


Nombre: Comisión de Agua Potable y Alcantarillado del Municipio de Acapulco

Estado de Situación Financiera
al 31 de Enero de 2015

| ACTIVO | | | PASIVO | | |
|--|-------------------------|-------------------------|--------------------------------------|-------------------------|-------------------------|
| | 2015 | 2014 | | 2015 | 2014 |
| ACTIVO CIRCULANTE | | | CORTO PLAZO | | |
| Caja | 136,000.00 | 132,500.00 | Proveedores | 38,162,646.10 | 37,040,795.50 |
| Fondo Fijo | 105,000.00 | 111,500.00 | Acreedores Diversos | 335,408,596.64 | 249,294,059.64 |
| Bancos | 5,325,815.14 | 11,629,104.19 | Anticipo Usuarios | 49,740,747.60 | 48,680,390.93 |
| Inversiones | 4,800,299.49 | 7,413,627.58 | Documentos x Pagar | 0.00 | 0.00 |
| Usuarios x Servicios | 477,351,458.77 | 371,400,928.09 | Impuestos x Pagar | 165,624,852.56 | 107,717,990.88 |
| Doctos. y Ctas. x Cobrar | 40,266,035.94 | 31,015,144.44 | Reserva P/Gratíf. Prima Vacacional | 10,183,630.74 | 10,078,540.95 |
| Inventarios | 11,725,142.16 | 14,561,199.68 | Contratistas | 9,510,294.45 | 10,559,825.01 |
| Obras en Proceso | 15,273,419.76 | 13,693,488.57 | Gastos x Pagar | 66,947.89 | 37,840.57 |
| Depositos en Garantía | 1,733,319.32 | 1,709,849.97 | I.V.A. Por Pagar | 11,332,866.09 | 8,549,176.47 |
| I.V.A. Por Acreditar | 65,743,907.24 | 57,323,229.25 | | | |
| I.V.A. Acreditable Pagado | 52,179,969.99 | 44,088,207.95 | | | |
| Crédito al Salario | 1,598,938.37 | 1,598,938.37 | | | |
| Subsidio al Empleo | 1,539,252.52 | 1,546,186.14 | | | |
| Estímulos Fiscales | 0.00 | 0.00 | | | |
| Suma Circulante | 677,778,558.70 | 556,223,904.23 | Suma Corto | 620,030,582.07 | 471,958,619.95 |
| FIJO | | | LARGO PLAZO | | |
| Activo Fijo Histórico | 928,681,362.30 | 916,365,866.31 | Acreedores Banobras | 0.00 | 0.00 |
| Depreciación Acum. Histórica | -555,530,947.17 | -515,754,028.11 | Acreedores Banorte | 122,258,708.31 | 134,333,714.51 |
| Activo Fijo Revaluado | 1,732,940,613.82 | 1,732,940,613.82 | | | |
| Depreciación Acum. Revaluada | -1,237,548,569.24 | -1,237,548,569.24 | | | |
| Suma Fijo | 868,542,459.71 | 896,003,882.78 | Suma Largo | 122,258,708.31 | 134,333,714.51 |
| OTROS ACTIVOS | | | CAPITAL | | |
| Gastos de Instalación | 159,856.69 | 159,856.69 | Aportaciones | 1,202,854,288.03 | 1,202,404,288.03 |
| Amortización de Gastos de Instalación | -159,856.69 | -159,856.69 | Actualización de las Aportaciones | 149,660,326.01 | 149,660,326.01 |
| Seguros y Fianzas Pagadas por Anticipado | 413,583.16 | 431,092.63 | Aport. Pend. De Formalizar | 7,180,070.40 | 7,180,070.40 |
| Cuotas Pagadas x Anticipado | -222,304.99 | 60,849.76 | Superávit x Revaluación | 11,539,279.55 | 11,539,279.55 |
| Pagos Anticipados a Contratistas | 7,680,018.19 | 6,064,286.27 | Remanente de Ejercicios Anteriores | -878,644,877.33 | -841,644,520.56 |
| Anticipo (Programa Apazu) | 0.00 | 0.00 | Remanente de Ejercicios Actualizados | 320,139,458.90 | 320,139,458.90 |
| | | | Resultado del Ejercicio | -825,541.17 | 3,212,778.88 |
| Suma Otros | 7,871,296.36 | 6,556,228.66 | Suma Capital | 811,903,004.39 | 852,491,681.21 |
| Total de Activos | 1,554,192,314.77 | 1,458,784,015.67 | Pasivo + Capital | 1,554,192,294.77 | 1,458,784,015.67 |
| Activos Contingentes | | | Pasivos Contingentes | | |
| Juicios Laborales Contingentes | 60,000,000.00 | 60,000,000.00 | Contingentes de Juicios Laborales | 60,000,000.00 | 60,000,000.00 |



Nota: No se armonizó contablemente, por lo cual se presenta en los formatos nuevos pero con las cuentas como se utilizan en el organismo. Bajo protesta de decir verdad declaramos que los estados financieros y sus notas, son razonablemente correctos y son responsabilidad del emisor.

C.P. José Antonio Fernández Argudín
Contador General

Ing. Mario Camargo Villa
Director de Finanzas


Arq. Javier Chona Gutierrez
Director General

C.P. María Luisa López Sotelo
Contralor General

Nombre: Comisión de Agua Potable y Adecantamiento del Municipio de Acapulco

Estado de Situación Financiera
al 28 de Febrero de 2015

| ACTIVO | | | PASIVO | | |
|--|-------------------------|-------------------------|--------------------------------------|-------------------------|-------------------------|
| | 2015 | 2014 | | 2015 | 2014 |
| ACTIVO CIRCULANTE | | | CORTO PLAZO | | |
| Caja | 136,000.00 | 132,500.00 | Proveedores | 38,729,306.45 | 35,404,200.36 |
| Fondo Fijo | 115,000.00 | 121,500.00 | Acreeedores Dfversos | 339,095,594.41 | 242,966,499.89 |
| Bancos | 4,923,393.86 | 6,721,024.10 | Anticipo Usuarios | 48,050,577.13 | 43,959,473.20 |
| Inversiones | 6,411,685.76 | 4,800,316.65 | Documentos x Pagar | 0.00 | 0.00 |
| Usuarios x Servicios | 491,424,688.56 | 374,144,566.28 | Impuestos x Pagar | 168,826,163.72 | 112,772,271.17 |
| Doctos. y Ctas. x Cobrar | 41,834,405.65 | 31,476,361.40 | Reserva P/Gratíf. Prima Vacacional | 13,212,633.86 | 11,607,623.13 |
| Inventarios | 11,696,198.66 | 14,650,936.22 | Contratistas | 9,476,294.45 | 10,894,902.16 |
| Obras en Proceso | 15,373,419.76 | 15,504,930.19 | Gastos x Pagar | 76,152.22 | 44,278.03 |
| Depositos en Garantía | 1,733,319.32 | 1,705,349.97 | I.V.A. Por Pagar | 11,626,864.37 | 8,549,176.47 |
| I.V.A. Por Acreditar | 66,435,947.40 | 56,015,119.45 | | | |
| I.V.A. Acreditable Pagado | 52,184,850.20 | 45,607,896.33 | | | |
| Crédito al Salario | 1,598,938.37 | 1,598,938.37 | | | |
| Subsidio al Empleo | 1,548,337.54 | 1,559,318.77 | | | |
| Estímulos Fiscales | | | | | |
| Suma Circulante | 695,416,185.08 | 554,038,757.73 | Suma Corto | 629,093,586.61 | 466,198,424.41 |
| FIJO | | | LARGO PLAZO | | |
| Activo Fijo Historico | 929,018,560.60 | 916,463,571.29 | Acreeedores Banobras | 0.00 | 0.00 |
| Depreciación Acum. Historica | -557,782,978.81 | -518,904,935.42 | Acreeedores Banorte | 122,258,708.31 | 133,386,635.92 |
| Activo Fijo Revaluado | 1,732,940,613.82 | 1,732,940,613.82 | | | |
| Depreciación Acum. Revaluada | -1,237,548,569.24 | -1,237,548,569.24 | | | |
| Suma Fijo | 866,627,626.37 | 892,950,680.45 | Suma Largo | 122,258,708.31 | 133,386,635.92 |
| OTROS ACTIVOS | | | CAPITAL | | |
| Gastos de Instalacion | 159,856.69 | 159,856.69 | Aportaciones | 1,202,854,288.03 | 1,202,304,288.03 |
| Amortización de Gastos de Instalación | -159,856.69 | -159,856.69 | Actualizacion de las Aportaciones | 149,660,326.01 | 149,660,326.01 |
| Seguros y Fianzas Pagadas por Anticipado | 401,498.24 | 390,888.30 | Aport. Pend. De Formalizar | 7,180,070.40 | 7,180,070.40 |
| Cuotas Pagadas x Anticipado | -555,468.89 | 11,392.92 | Superavit x Revaluacion | 11,539,279.55 | 11,539,279.55 |
| Pagos Anticipados a Contratistas | 7,680,018.19 | 6,064,286.27 | Remanente de Ejercicios Anteriores | -878,644,877.33 | -840,207,807.70 |
| Anticipo (Programa Apazu) | 0.00 | 0.00 | Remanente de Ejercicios Actualizados | 320,139,458.90 | 320,139,458.90 |
| | | | Resultado del Ejercicio | 5,489,018.51 | 3,155,330.15 |
| Suma Otros | 7,526,047.54 | 6,466,567.49 | Suma Capital | 818,217,564.07 | 853,770,945.34 |
| Total de Activos | 1,569,569,858.99 | 1,453,456,005.67 | Pasivo + Capital | 1,569,569,858.99 | 1,453,356,005.67 |
| Activos Contingentes | | | Pasivos Contingentes | | |
| Juicios Laborales Contingentes | 60,000,000.00 | 60,000,000.00 | Contingentes de Juicios Laborales | 60,000,000.00 | 60,000,000.00 |



Nota: No se armonizó contablemente, por lo cual se presenta en los formatos nuevos pero con las cuentas como se utilizan en el organismo. Bajo protesta de decir verdad declaramos que los estados financieros y sus notas, son razonablemente correctos y son responsabilidad del emisor.

C.P. José Antonio Fernández Argudín
Contador General

Ing. Mario Camargo Villa
Director de Finanzas


Arq. Javier Chona Gutierrez
Director General

C.P. María Luisa López Sotelo
Contralor General

Nombre: Comisión de Agua Potable y Alcantarillado del Municipio de Acapulco

Estado de Situación Financiera
al 31 de Marzo de 2015

| ACTIVO | | | PASIVO | | |
|--|-------------------------|-------------------------|--------------------------------------|-------------------------|-------------------------|
| | 2015 | 2014 | | 2015 | 2014 |
| ACTIVO CIRCULANTE | | | CORTO PLAZO | | |
| Caja | 131,929.61 | 132,500.00 | Proveedores | 40,295,387.05 | 36,324,114.20 |
| Fondo Fijo | 130,295.00 | 120,478.00 | Acreedores Diversos | 341,772,198.78 | 248,086,748.99 |
| Bancos | 5,143,188.78 | 5,387,255.43 | Anticipo Usuarios | 44,909,940.53 | 45,240,315.39 |
| Inversiones | 4,800,766.23 | 5,021,753.07 | Documentos x Pagar | 0.00 | 0.00 |
| Usuarios x Servicios | 498,721,611.88 | 382,089,632.17 | Impuestos x Pagar | 172,787,587.32 | 118,205,616.79 |
| Doctos. y Ctas. x Cobrar | 40,570,492.75 | 33,404,514.79 | Reserva P/Gratíf. Prima Vacacional | 16,493,775.27 | 14,414,226.84 |
| Inventarios | 11,447,646.80 | 14,141,145.23 | Contratistas | 9,246,970.88 | 10,204,902.16 |
| Obras en Proceso | 15,373,419.76 | 12,945,229.18 | Gastos x Pagar | 81,104.31 | 0.00 |
| Depósitos en Garantía | 1,733,319.32 | 1,705,349.97 | I.V.A. Por Pagar | 11,626,864.37 | 8,549,176.47 |
| I.V.A. Por Acreditar | 66,479,947.12 | 56,389,969.74 | | | |
| I.V.A. Acreditable Pagado | 52,833,505.61 | 45,872,611.61 | | | |
| Crédito al Salario | 1,598,938.37 | 1,598,938.37 | | | |
| Subsidio al Empleo | 1,556,900.17 | 1,572,670.36 | | | |
| Estímulos Fiscales | 0.00 | 0.00 | | | |
| Suma Circulante | 700,521,961.40 | 560,382,047.92 | Suma Corto | 637,213,828.51 | 481,025,100.84 |
| FIJO | | | LARGO PLAZO | | |
| Activo Fijo Histórico | 930,390,560.60 | 919,373,666.27 | Acreedores Banobras | 0.00 | 0.00 |
| Depreciación Acum. Histórica | -561,090,111.25 | -522,409,548.34 | Acreedores Banorte | 120,088,289.99 | 132,429,186.81 |
| Activo Fijo Revaluado | 1,732,940,613.82 | 1,732,940,613.82 | | | |
| Depreciación Acum. Revaluada | -1,237,548,569.24 | -1,237,548,569.24 | | | |
| Suma Fijo | 864,692,493.93 | 892,356,162.51 | Suma Largo | 120,088,289.99 | 132,429,186.81 |
| OTROS ACTIVOS | | | CAPITAL | | |
| Gastos de Instalación | 159,856.69 | 159,856.69 | Aportaciones | 1,202,854,288.03 | 1,202,404,288.03 |
| Amortización de Gastos de Instalación | -159,856.69 | -159,856.69 | Actualización de las Aportaciones | 149,660,326.01 | 149,660,326.01 |
| Seguros y Fianzas Pagadas por Anticipado | 328,899.36 | 369,504.22 | Aport. Pend. De Formalizar | 7,180,070.40 | 7,180,070.40 |
| Cuotas Pagadas x Anticipado | 618,064.75 | 1,070,378.45 | Superávit x Revaluación | 11,539,279.55 | 11,539,279.55 |
| Pagos Anticipados a Contratistas | 7,680,018.19 | 7,736,531.50 | Remanente de Ejercicios Anteriores | -878,644,877.33 | -840,273,305.86 |
| Anticipo (Programa Apazu) | 0.00 | 0.00 | Remanente de Ejercicios Actualizados | 320,139,458.90 | 320,139,458.90 |
| | | | Resultado del Ejercicio | 3,810,773.57 | -2,189,780.08 |
| Suma Otros | 8,626,982.30 | 9,176,414.17 | Suma Capital | 816,539,319.13 | 848,460,336.95 |
| Total de Activos | 1,573,841,437.63 | 1,461,914,624.60 | Pasivo + Capital | 1,573,841,437.63 | 1,461,914,624.60 |
| Activos Contingentes | | | Pasivos Contingentes | | |
| Juicios Laborales Contingentes | 60,000,000.00 | 60,000,000.00 | Contingentes de Juicios Laborales | 60,000,000.00 | 60,000,000.00 |



Nota: No se armonizó contablemente, por lo cual se presenta en los formatos nuevos pero con las cuentas como se utilizan en el organismo. Bajo protesta de decir verdad declaramos que los estados financieros y sus notas, son razonablemente correctos y son responsabilidad del emisor.

C.P. José Antonio Fernández Argudín
Contador General

Ing. Mario Carrasco Villa
Director de Finanzas


Arq. Javier Chona Gutiérrez
Director General

C.P. María Luisa Sotelo López
Contralor General

Nombre: Comisión de Agua Potable y Alcantarillado del Municipio de Acapulco

Estado de Situación Financiera
al 30 de Abril de 2015

| ACTIVO | | | PASIVO | | |
|--|-------------------------|-------------------------|--------------------------------------|-------------------------|-------------------------|
| | 2015 | 2014 | | 2015 | 2014 |
| ACTIVO CIRCULANTE | | | CORTO PLAZO | | |
| Caja | 131,813.67 | 132,500.00 | Proveedores | 40,931,465.01 | 35,953,159.40 |
| Fondo Fijo | 120,847.00 | 120,478.00 | Acreeedores Dfversos | 338,015,321.54 | 253,941,901.66 |
| Bancos | 3,873,041.49 | 2,707,361.05 | Anticipo Usuarios | 40,462,898.27 | 44,473,045.46 |
| Inversiones | 4,800,320.13 | 6,066,198.44 | Documentos x Pagar | 0.00 | 0.00 |
| Usuarios x Servicios | 501,912,340.24 | 390,759,235.95 | Impuestos x Pagar | 177,738,876.88 | 124,567,760.69 |
| Doctos. y Ctas. x Cobrar | 41,308,739.92 | 33,660,804.27 | Reserva P/Gratif. Prima Vacacional | 22,631,925.03 | 16,969,331.67 |
| Inventarios | 11,511,982.31 | 13,512,878.93 | Contratistas | 9,246,970.88 | 9,764,212.34 |
| Obras en Proceso | 15,373,419.76 | 12,945,229.18 | Gastos x Pagar | 47,845.79 | 9,078.44 |
| Depósitos en Garantía | 1,733,319.32 | 1,705,349.97 | I.V.A. Por Pagar | 11,626,864.37 | 8,549,176.47 |
| I.V.A. Por Acreditar | 65,825,585.72 | 56,582,871.98 | | | |
| I.V.A. Acreditable Pagado | 53,534,718.15 | 46,587,782.31 | | | |
| Crédito al Salario | 1,598,938.37 | 1,598,938.37 | | | |
| Subsidio al Empleo | 1,567,554.65 | 1,585,937.39 | | | |
| Estímulos Fiscales | 0.00 | 0.00 | | | |
| Suma Circulante | 703,292,620.73 | 567,965,565.84 | Suma Corto | 640,702,167.77 | 494,227,666.13 |
| FIJO | | | LARGO PLAZO | | |
| Activo Fijo Histórico | 930,510,794.36 | 919,589,979.85 | Acreeedores Banobras | 0.00 | 0.00 |
| Depreciación Acum. Histórica | -564,291,650.57 | -525,807,552.55 | Acreeedores Banorte | 118,985,223.91 | 131,461,253.63 |
| Activo Fijo Revaluado | 1,732,940,613.82 | 1,732,940,613.82 | | | |
| Depreciación Acum. Revaluada | -1,237,548,569.24 | -1,237,548,569.24 | | | |
| Suma Fijo | 861,611,188.37 | 889,174,471.88 | Suma Largo | 118,985,223.91 | 131,461,253.63 |
| OTROS ACTIVOS | | | CAPITAL | | |
| Gastos de Instalación | 159,856.69 | 159,856.69 | Aportaciones | 1,202,854,288.03 | 1,202,404,288.03 |
| Amortización de Gastos de Instalación | -159,856.69 | -159,856.69 | Actualización de las Aportaciones | 149,660,326.01 | 149,660,326.01 |
| Seguros y Fianzas Pagadas por Anticipado | 266,092.34 | 463,103.20 | Aport. Pend. De Formalizar | 7,180,070.40 | 7,180,070.40 |
| Cuotas Pagadas x Anticipado | 801,675.03 | 1,153,576.49 | Superávit x Revaluación | 11,539,279.55 | 11,539,279.55 |
| Pagos Anticipados a Contratistas | 7,680,018.19 | 7,942,485.80 | Remanente de Ejercicios Anteriores | -878,644,877.33 | -840,231,305.86 |
| Anticipo (Programa Apazu) | 0.00 | 0.00 | Remanente de Ejercicios Actualizados | 320,139,458.90 | 320,139,458.90 |
| | | | Resultado del Ejercicio | 1,235,657.42 | -9,681,833.58 |
| Suma Otros | 8,747,785.56 | 9,559,165.49 | Suma Capital | 813,964,202.98 | 841,010,283.45 |
| Total de Activos | 1,573,651,594.66 | 1,466,699,203.21 | Pasivo + Capital | 1,573,651,594.66 | 1,466,699,203.21 |
| Activos Contingentes | | | Pasivos Contingentes | | |
| Juicios Laborales Contingentes | 60,000,000.00 | 60,000,000.00 | Contingentes de Juicios Laborales | 60,000,000.00 | 60,000,000.00 |



Nota: No se ha armonizado contablemente, por lo cual se presenta en los formatos nuevos pero con las cuentas como se utilizan en el organismo. Bajo protesta de decir verdad declaramos que los estados financieros y sus notas, son razonablemente correctos y son responsabilidad del emisor.

C.P. José Antonio Fernández Argudín
Contador General

Ing. Mario Camargo Villa
Director de Finanzas


Arq. Javier Chona Gutiérrez
Director General

C.P. María Luisa López Sobajo
Contralor General

Nombre: Comisión de Agua Potable y Alcantarillado del Municipio de Acapulco

Estado de Situación Financiera
al 31 de Mayo de 2015

| ACTIVO | | | PASIVO | | |
|--|-------------------------|-------------------------|--------------------------------------|-------------------------|-------------------------|
| | 2015 | 2014 | | 2015 | 2014 |
| ACTIVO CIRCULANTE | | | CORTO PLAZO | | |
| Caja | 130,309.47 | 132,500.00 | Proveedores | 40,553,650.20 | 36,521,395.84 |
| Fondo Fijo | 120,847.00 | 116,500.00 | Acreedores Diversos | 341,648,805.03 | 259,239,267.15 |
| Bancos | 4,096,933.89 | 3,859,633.06 | Anticipo Usuarios | 38,694,130.83 | 40,966,454.59 |
| Inversiones | 4,800,250.13 | 4,800,260.13 | Documentos x Pagar | 0.00 | 0.00 |
| Usuarios x Servicios | 514,831,429.68 | 399,602,168.03 | Impuestos x Pagar | 181,726,623.12 | 130,433,619.55 |
| Doctos. y Ctas. x Cobrar | 42,386,811.51 | 35,801,509.27 | Reserva P/Gratíf. Prima Vacacional | 25,510,126.61 | 19,823,221.78 |
| Inventarios | 11,129,295.41 | 13,380,022.00 | Contratistas | 9,425,690.62 | 9,403,368.67 |
| Obras en Proceso | 15,528,423.87 | 13,570,708.19 | Gastos x Pagar | 62,598.70 | 25,960.07 |
| Depósitos en Garantía | 1,733,319.32 | 1,706,572.97 | I.V.A. Por Pagar | 11,626,864.37 | 8,549,176.47 |
| I.V.A. Por Acreditar | 65,933,066.21 | 56,369,045.69 | | | |
| I.V.A. Acreditable Pagado | 53,655,577.91 | 47,601,420.52 | | | |
| Crédito al Salario | 1,598,938.37 | 1,598,938.37 | | | |
| Subsidio al Empleo | 1,577,138.16 | 1,597,834.40 | | | |
| Estímulos Fiscales | 0.00 | 0.00 | | | |
| Suma Circulante | 717,522,340.93 | 580,137,112.63 | Suma Corto | 649,248,489.48 | 504,962,464.12 |
| FIJO | | | LARGO PLAZO | | |
| Activo Fijo Histórico | 930,554,596.95 | 919,851,206.90 | Acreedores Banobras | 0.00 | 0.00 |
| Depreciación Acum. Histórica | -567,480,477.75 | -529,325,295.07 | Acreedores Banorte | 117,870,079.25 | 130,482,721.57 |
| Activo Fijo Revaluado | 1,732,940,613.82 | 1,732,940,613.82 | | | |
| Depreciación Acum. Revaluada | -1,237,548,569.24 | -1,237,548,569.24 | | | |
| Suma Fijo | 858,466,163.78 | 885,917,956.41 | Suma Largo | 117,870,079.25 | 130,482,721.57 |
| OTROS ACTIVOS | | | CAPITAL | | |
| Gastos de Instalación | 159,856.69 | 159,856.69 | Aportaciones | 1,202,854,288.03 | 1,202,854,288.03 |
| Amortización de Gastos de Instalación | -159,856.69 | -159,856.69 | Actualización de las Aportaciones | 149,660,326.01 | 149,660,326.01 |
| Seguros y Fianzas Pagadas por Anticipado | 354,401.24 | 471,630.61 | Aport. Pend. De Formalizar | 7,180,070.40 | 7,180,070.40 |
| Cuotas Pagadas x Anticipado | 489,077.84 | 960,894.27 | Superávit x Revaluación | 11,539,279.55 | 11,539,279.55 |
| Pagos Anticipados a Contratistas | 7,680,018.19 | 7,593,150.37 | Remanente de Ejercicios Anteriores | -878,627,807.13 | -840,236,525.86 |
| Anticipo (Programa Apazu) | 0.00 | 0.00 | Remanente de Ejercicios Actualizados | 320,139,458.90 | 320,139,458.90 |
| | | | Resultado del Ejercicio | 4,647,817.49 | -11,501,338.43 |
| Suma Otros | 8,523,497.27 | 9,025,675.25 | Suma Capital | 817,393,433.25 | 839,635,558.60 |
| Total de Activos | 1,584,512,001.98 | 1,475,080,744.29 | Pasivo + Capital | 1,584,512,001.98 | 1,475,080,744.29 |
| Activos Contingentes | | | Pasivos Contingentes | | |
| Cuotas Contingentes | 0.00 | 0.00 | Contingentes de cuotas | 0.00 | 0.00 |
| Juicios Laborales Contingentes | 60,000,000.00 | 60,000,000.00 | Contingentes de Juicios Laborales | 60,000,000.00 | 60,000,000.00 |



Nota: No se armonizó contablemente, por lo cual se presenta en los formatos nuevos pero con las cuentas como se utilizan en el organismo. Bajo protesta de decir verdad declaramos que los estados financieros y sus notas, son razonablemente correctos y son responsabilidad del emisor.

C.P. José Antonio Fernández Argudín
Contador General

Ing. Mario Camargo Villa
Director de Finanzas


Arq. Javier China Gutierrez
Director General

C.P. María Luisa López Sotelo
Contralor General

Nombre: Comisión de Agua Potable y Alcantarillado del Municipio de Acapulco

Estado de Situación Financiera
al 30 de Junio de 2015

| ACTIVO | | | PASIVO | | |
|--|-------------------------|-------------------------|--------------------------------------|-------------------------|-------------------------|
| | 2015 | 2014 | | 2015 | 2014 |
| ACTIVO CIRCULANTE | | | CORTO PLAZO | | |
| Caja | 139,543.46 | 132,500.00 | Proveedores | 40,979,485.39 | 36,996,118.61 |
| Fondo Fijo | 94,479.32 | 116,500.00 | Acreedores Diversos | 341,391,281.98 | 263,147,011.67 |
| Bancos | 3,434,739.41 | 3,876,459.48 | Anticipo Usuarios | 33,060,123.17 | 40,370,238.87 |
| Inversiones | 4,800,610.60 | 4,800,529.17 | Documentos x Pagar | 0.00 | 0.00 |
| Usuarios x Servicios | 517,205,915.29 | 407,845,250.96 | Impuestos x Pagar | 186,564,055.94 | 135,204,302.17 |
| Doctos. y Ctas. x Cobrar | 43,180,449.11 | 34,783,244.72 | Reserva P/Gratíf. Prima Vacacional | 22,076,383.79 | 23,564,629.98 |
| Inventarios | 11,717,778.94 | 14,141,879.02 | Contratistas | 9,298,585.44 | 10,336,381.85 |
| Obras en Proceso | 15,528,423.87 | 14,230,454.41 | Gastos x Pagar | 87,448.22 | 23,357.50 |
| Depósitos en Garantía | 1,733,319.32 | 1,706,572.97 | I.V.A. Por Pagar | 11,626,864.37 | 8,549,176.47 |
| I.V.A. Por Acreditar | 65,375,955.90 | 57,034,943.22 | | | |
| I.V.A. Acreditable Pagado | 54,192,763.07 | 47,771,010.36 | | | |
| Crédito al Salario | 1,598,938.37 | 1,598,938.37 | | | |
| Subsidio al Empleo | 1,587,396.89 | 1,611,071.27 | | | |
| Estímulos Fiscales | 0.00 | 0.00 | | | |
| Suma Circulante | 720,590,313.55 | 589,649,353.95 | Suma Corto | 645,084,228.30 | 518,191,217.12 |
| FIJO | | | LARGO PLAZO | | |
| Activo Fijo Histórico | 930,667,095.60 | 919,938,076.29 | Acreedores Banobras | 0.00 | 0.00 |
| Depreciación Acum. Histórica | -570,675,732.07 | -532,722,091.20 | Acreedores Banorte | 116,742,723.75 | 129,493,474.58 |
| Activo Fijo Revaluado | 1,732,940,613.82 | 1,732,940,613.82 | | | |
| Depreciación Acum. Revaluada | -1,237,548,569.24 | -1,237,548,569.24 | | | |
| Suma Fijo | 855,383,408.11 | 882,608,029.67 | Suma Largo | 116,742,723.75 | 129,493,474.58 |
| OTROS ACTIVOS | | | CAPITAL | | |
| Gastos de Instalación | 159,856.69 | 159,856.69 | Aportaciones | 1,202,854,288.03 | 1,202,854,288.03 |
| Amortización de Gastos de Instalación | -159,856.69 | -159,856.69 | Actualización de las Aportaciones | 149,660,326.01 | 149,660,326.01 |
| Seguros y Fianzas Pagadas por Anticipado | 497,579.69 | 765,870.49 | Aport. Pend. De Formalizar | 7,180,070.40 | 7,180,070.40 |
| Cuotas Pagadas x Anticipado | 178,418.78 | 644,326.34 | Superávit x Revaluación | 11,539,279.55 | 11,539,279.55 |
| Pagos Anticipados a Contratistas | 7,680,018.19 | 8,054,357.00 | Remanente de Ejercicios Anteriores | -878,627,807.13 | -840,236,525.86 |
| Anticipo (Programa Apazu) | 0.00 | 0.00 | Remanente de Ejercicios Actualizados | 320,139,458.90 | 320,139,458.90 |
| | | | Resultado del Ejercicio | 9,757,170.51 | -17,099,651.28 |
| Suma Otros | 8,356,016.66 | 9,464,553.83 | Suma Capital | 822,502,786.27 | 834,037,245.75 |
| Total de Activos | 1,584,329,738.32 | 1,481,721,937.45 | Pasivo + Capital | 1,584,329,738.32 | 1,481,721,937.45 |
| Activos Contingentes | | | Pasivos Contingentes | | |
| Cuotas Contingentes | 0.00 | 0.00 | Contingentes de cuotas | 0.00 | 0.00 |
| Juicios Laborales Contingentes | 60,000,000.00 | 60,000,000.00 | Contingentes de Juicios Laborales | 60,000,000.00 | 60,000,000.00 |



Nota: No se ha armonizado contablemente, por lo cual se presenta en los formatos nuevos pero con las cuentas como se utilizan en el organismo. Bajo protesta de decir verdad declaramos que los estados financieros y sus notas, son razonablemente correctos y son responsabilidad del emisor.

C.P. José Antonio Fernández Argudín
Contador General

Ing. Mario Camargo Villa
Director de Finanzas

Arq. Javier Chona Gutiérrez
Director General

C.P. María Luisa López Sotelo
Contralor General

Nombre: Comisión de Agua Potable y Alcantarillado del Municipio de Acapulco

Estado de Situación Financiera
al 31 de Julio de 2015

| ACTIVO | | | PASIVO | | |
|--|-------------------------|-------------------------|--------------------------------------|-------------------------|-------------------------|
| | 2015 | 2014 | | 2015 | 2014 |
| ACTIVO CIRCULANTE | | | CORTO PLAZO | | |
| Caja | 134,000.00 | 132,500.00 | Proveedores | 41,900,197.37 | 38,827,241.92 |
| Fondo Fijo | 94,479.32 | 109,500.00 | Acreedores Diferosos | 314,648,679.63 | 269,105,252.23 |
| Bancos | 2,568,514.44 | 5,739,330.43 | Anticipo Usuarios | 30,745,814.60 | 34,996,611.45 |
| Inversiones | 4,798,320.13 | 5,045,380.26 | Documentos x Pagar | 0.00 | 0.00 |
| Usuarios x Servicios | 492,578,962.82 | 413,736,950.13 | Impuestos x Pagar | 167,280,802.35 | 140,681,307.64 |
| Doctos. y Ctas. x Cobrar | 43,627,499.93 | 32,962,928.82 | Reserva P/Gratíf. Prima Vacacional | 26,216,885.50 | 27,199,386.18 |
| Inventarios | 11,138,190.09 | 13,784,104.98 | Contratistas | 8,786,198.23 | 10,096,201.15 |
| Obras en Proceso | 15,528,423.87 | 14,361,071.07 | Gastos x Pagar | 73,313.99 | 1,287.88 |
| Depósitos en Garantía | 1,733,319.32 | 1,706,572.97 | I.V.A. Por Pagar | 13,311,788.03 | 10,705,449.90 |
| I.V.A. Por Acreditar | 62,874,733.37 | 58,276,797.29 | | | |
| I.V.A. Acreditable Pagado | 54,196,442.57 | 50,278,813.84 | | | |
| Crédito al Salario | 1,598,938.37 | 1,598,938.37 | | | |
| Subsidio al Empleo | 1,595,539.23 | 1,625,404.77 | | | |
| Estímulos Fiscales | 0.00 | 0.00 | | | |
| Suma Circulante | 692,467,363.46 | 599,358,292.93 | Suma Corto | 602,963,679.70 | 531,612,738.35 |
| FIJO | | | LARGO PLAZO | | |
| Activo Fijo Histórico | 930,909,800.12 | 919,886,204.01 | Acreedores Banobras | 0.00 | 0.00 |
| Depreciación Acum. Histórica | -573,835,829.74 | -536,245,934.89 | Acreedores Banorte | 115,603,023.70 | 128,493,395.33 |
| Activo Fijo Revaluado | 1,732,940,613.82 | 1,732,940,613.82 | | | |
| Depreciación Acum. Revaluada | -1,237,548,569.24 | -1,237,548,569.24 | Suma Largo | 115,603,023.70 | 128,493,395.33 |
| Suma Fijo | 852,466,014.96 | 879,032,313.70 | CAPITAL | | |
| OTROS ACTIVOS | | | Aportaciones | 1,202,854,288.03 | 1,202,854,288.03 |
| Gastos de Instalación | 159,856.69 | 159,856.69 | Actualización de las Aportaciones | 149,660,326.01 | 149,660,326.01 |
| Amortización de Gastos de Instalación | -159,856.69 | -159,856.69 | Aport. Pend. De Formalizar | 7,180,070.40 | 7,180,070.40 |
| Seguros y Fianzas Pagadas por Anticipado | 564,702.26 | 716,987.07 | Superávit x Revaluación | 11,539,279.55 | 11,539,279.55 |
| Cuotas Pagadas x Anticipado | -129,111.74 | 144,254.49 | Remanente de Ejercicios Anteriores | -872,416,734.51 | -840,647,108.56 |
| Pagos Anticipados a Contratistas | 7,529,156.12 | 8,054,357.00 | Remanente de Ejercicios Actualizados | 320,139,458.90 | 320,139,458.90 |
| Anticipo (Programa Apazu) | 0.00 | 0.00 | Resultado del Ejercicio | 15,374,733.28 | -23,526,242.82 |
| Suma Otros | 7,964,746.64 | 8,915,598.56 | Suma Capital | 834,331,421.66 | 827,200,071.51 |
| Total de Activos | 1,552,898,125.06 | 1,487,306,205.19 | Pasivo + Capital | 1,552,898,125.06 | 1,487,306,205.19 |
| Activos Contingentes | | | Pasivos Contingentes | | |
| Cuotas Contingentes | 0.00 | 0.00 | Contingentes de cuotas | 0.00 | 0.00 |
| Juicios Laborales Contingentes | 60,000,000.00 | 60,000,000.00 | Contingentes de Juicios Laborales | 60,000,000.00 | 60,000,000.00 |



Nota: No se armonizó contablemente, por lo cual se presenta en los formatos nuevos pero con las cuentas como se utilizan en el organismo. Bajo protesta de decir verdad declaramos que los estados financieros y sus notas, son razonablemente correctos y son responsabilidad del emisor.

C.P. José Antonio Fernández Argudin
Contralor General

Ing. Mario Camacho Villa
Director de Finanzas

Ing. Javier Chona Gutierrez
Director General

C.P. María Luisa López Soriano
Contralor General

Nombre: Comisión de Agua Potable y Alcantarillado del Municipio de Acapulco

Estado de Situación Financiera
al 31 de Agosto de 2015

| ACTIVO | | | PASIVO | | |
|--|-------------------------|-------------------------|--------------------------------------|-------------------------|-------------------------|
| | 2015 | 2014 | | 2015 | 2014 |
| ACTIVO CIRCULANTE | | | CORTO PLAZO | | |
| Caja | 134,000.00 | 132,500.00 | Proveedores | 41,430,693.44 | 38,852,062.30 |
| Fondo Fijo | 94,479.32 | 108,937.50 | Acreeedores Dfiversos | 316,459,673.89 | 271,197,516.54 |
| Bancos | 4,016,753.70 | 4,287,869.62 | Anticipo Usuarios | 27,605,871.04 | 31,053,421.58 |
| Inversiones | 4,800,507.31 | 4,800,320.13 | Documentos x Pagar | 0.00 | 0.00 |
| Usuarios x Servicios | 500,259,416.71 | 430,674,427.90 | Impuestos x Pagar | 172,112,161.13 | 142,132,468.23 |
| Doctos. y Ctas. x Cobrar | 44,701,138.90 | 33,804,185.77 | Reserva P/Gratif. Prima Vacacional | 28,785,639.25 | 30,698,402.79 |
| Inventarios | 10,874,543.94 | 13,034,383.39 | Contratistas | 8,516,134.03 | 10,406,329.87 |
| Obras en Proceso | 15,528,423.87 | 18,793,391.07 | Gastos x Pagar | 95,381.95 | 22,504.81 |
| Depósitos en Garantía | 1,734,844.32 | 1,706,572.97 | I.V.A. Por Pagar | 13,780,231.39 | 8,549,176.47 |
| I.V.A. Por Acreditar | 62,888,801.25 | 59,011,520.93 | | | |
| I.V.A. Acreditable Pagado | 54,200,746.92 | 49,159,539.19 | | | |
| Crédito al Salario | 1,598,938.37 | 1,598,938.37 | | | |
| Subsidio al Empleo | 1,605,839.06 | 1,637,738.90 | | | |
| Estímulos Fiscales | 0.00 | 0.00 | | | |
| Suma Circulante | 702,438,433.67 | 618,750,325.74 | Suma Corto | 608,785,786.12 | 532,911,882.59 |
| FIJO | | | LARGO PLAZO | | |
| Activo Fijo Histórico | 931,156,600.12 | 919,922,524.36 | Acreeedores Banobras | 0.00 | 0.00 |
| Depreciación Acum. Histórica | -577,004,681.66 | -539,751,233.55 | Acreeedores Banorte | 114,450,843.93 | 127,482,365.21 |
| Activo Fijo Revaluado | 1,732,940,613.82 | 1,732,940,613.82 | | | |
| Depreciación Acum. Revaluada | -1,237,548,569.24 | -1,237,548,569.24 | | | |
| Suma Fijo | 849,543,963.04 | 875,563,335.39 | Suma Largo | 114,450,843.93 | 127,482,365.21 |
| OTROS ACTIVOS | | | CAPITAL | | |
| Gastos de Instalación | 159,856.69 | 159,856.69 | Aportaciones | 1,202,854,288.03 | 1,202,854,288.03 |
| Amortización de Gastos de Instalación | -159,856.69 | -159,856.69 | Actualización de las Aportaciones | 149,660,326.01 | 149,660,326.01 |
| Seguros y Fianzas Pagadas por Anticipado | 528,131.00 | 516,428.52 | Aport. Pend. De Formalizar | 7,180,070.40 | 7,180,070.40 |
| Cuotas Pagadas x Anticipado | -436,279.10 | -101,223.60 | Superávit x Revaluación | 11,539,279.55 | 11,539,279.55 |
| Pagos Anticipados a Contratistas | 7,529,156.12 | 8,054,357.00 | Remanente de Ejercicios Anteriores | -872,416,734.51 | -840,619,513.36 |
| Anticipo (Programa Apazu) | 0.00 | 0.00 | Remanente de Ejercicios Actualizados | 320,139,458.90 | 320,139,458.90 |
| | | | Resultado del Ejercicio | 17,410,086.30 | -8,364,934.28 |
| Suma Otros | 7,621,008.02 | 8,469,561.92 | Suma Capital | 836,366,774.68 | 842,388,975.25 |
| Total de Activos | 1,559,603,404.73 | 1,502,783,223.05 | Pasivo + Capital | 1,559,603,404.73 | 1,502,783,223.05 |
| Activos Contingentes | | | Pasivos Contingentes | | |
| Cuotas Contingentes | 0.00 | 0.00 | Contingentes de cuotas | 0.00 | 0.00 |
| Juicios Laborales Contingentes | 60,000,000.00 | 60,000,000.00 | Contingentes de Juicios Laborales | 60,000,000.00 | 60,000,000.00 |



Nota: No se ha armonizado contablemente, por lo cual se presenta en los formatos nuevos pero con las cuentas como se utilizan en el organismo
Bajo protesta de decir verdad declaramos que los estados financieros y sus notas, son razonablemente correctos y son responsabilidad del emisor

C.P. José Antonio Fernández Argudín
Contador General

Ing. Mario Camargo Villa
Director de Finanzas

Arq. María Chona Gutiérrez
Director General

C.P. María Luisa López Sotelo
Contralor General

Nombre: Comisión de Agua Potable y Alcantarillado del Municipio de Acapulco

Estado de Situación Financiera
al 30 de Septiembre de 2015

| ACTIVO | | | PASIVO | | |
|--|-------------------------|-------------------------|--------------------------------------|-------------------------|-------------------------|
| | 2015 | 2014 | | 2015 | 2014 |
| ACTIVO CIRCULANTE | | | CORTO PLAZO | | |
| Caja | 184,000.00 | 132,500.00 | Proveedores | 42,486,461.03 | 40,378,186.51 |
| Fondo Fijo | 68,927.32 | 107,812.50 | Acreedores Diversos | 309,005,253.54 | 278,973,286.80 |
| Bancos | 3,279,602.25 | 6,178,297.50 | Anticipo Usuarios | 25,723,328.40 | 26,133,367.48 |
| Inversiones | 4,800,507.31 | 4,800,603.37 | Documentos x Pagar | 0.00 | 0.00 |
| Usuarios x Servicios | 512,699,240.79 | 439,360,603.48 | Impuestos x Pagar | 165,384,147.71 | 147,535,805.63 |
| Doctos. y Ctas. x Cobrar | 26,547,788.62 | 34,380,900.94 | Reserva P/Gratíf. Prima Vacacional | 31,332,277.89 | 33,125,208.73 |
| Inventarios | 11,162,358.03 | 12,850,099.57 | Contratistas | 8,910,974.30 | 10,396,329.87 |
| Obras en Proceso | 16,017,688.11 | 18,793,391.07 | Gastos x Pagar | 81,684.86 | 28,193.23 |
| Depósitos en Garantía | 1,734,844.32 | 1,706,572.97 | I.V.A. Por Pagar | 11,626,864.37 | 10,643,493.00 |
| I.V.A. Por Acreditar | 61,510,043.86 | 60,063,343.87 | | | |
| I.V.A. Acreditable Pagado | 53,458,069.66 | 51,324,826.21 | | | |
| Crédito al Salario | 0.00 | 1,598,938.37 | | | |
| Subsidio al Empleo | 85,814.87 | 1,649,751.27 | | | |
| Estímulos Fiscales | 0.00 | 0.00 | | | |
| Suma Circulante | 691,548,885.14 | 632,947,641.12 | Suma Corto | 594,550,992.10 | 547,213,871.25 |
| FIJO | | | LARGO PLAZO | | |
| Activo Fijo Histórico | 931,755,303.88 | 919,979,394.99 | Acreedores Banobras | 0.00 | 0.00 |
| Depreciación Acum. Histórica | -580,075,827.38 | -543,144,985.05 | Acreedores Banorte | 113,286,047.78 | 126,460,264.30 |
| Activo Fijo Revaluado | 1,732,940,613.82 | 1,732,940,613.82 | | | |
| Depreciación Acum. Revaluada | -1,237,548,569.24 | -1,237,548,569.24 | | | |
| Suma Fijo | 847,071,521.08 | 872,226,454.52 | Suma Largo | 113,286,047.78 | 126,460,264.30 |
| OTROS ACTIVOS | | | CAPITAL | | |
| Gastos de Instalación | 159,856.69 | 159,856.69 | Aportaciones | 1,202,854,288.03 | 1,202,854,288.03 |
| Amortización de Gastos de Instalación | -159,856.69 | -159,856.69 | Actualización de las Aportaciones | 149,660,326.01 | 149,660,326.01 |
| Seguros y Fianzas Pagadas por Anticipado | 493,965.45 | 423,087.17 | Aport. Pend. De Formalizar | 7,180,070.40 | 7,180,070.40 |
| Cuotas Pagadas x Anticipado | 761,406.76 | 892,019.56 | Superávit x Revaluación | 11,539,279.55 | 11,539,279.55 |
| Pagos Anticipados a Contratistas | 7,382,375.30 | 8,054,357.00 | Remanente de Ejercicios Anteriores | -876,335,913.66 | -840,578,875.64 |
| Anticipo (Programa Apazu) | 0.00 | 0.00 | Remanente de Ejercicios Actualizados | 320,139,458.90 | 320,139,458.90 |
| | | | Resultado del Ejercicio | 24,383,604.62 | -9,925,123.43 |
| Suma Otros | 8,637,747.51 | 9,369,463.73 | Suma Capital | 839,421,113.85 | 840,869,423.82 |
| Total de Activos | 1,547,258,153.73 | 1,514,543,559.37 | Pasivo + Capital | 1,547,258,153.73 | 1,514,543,559.37 |
| Activos Contingentes | | | Pasivos Contingentes | | |
| Cuotas Contingentes | 0.00 | 0.00 | Contingentes de cuotas | 0.00 | 0.00 |
| Juicios Laborales Contingentes | 60,000,000.00 | 60,000,000.00 | Contingentes de Juicios Laborales | 60,000,000.00 | 60,000,000.00 |



Nota: No se ha armonizado contablemente, por lo cual se presenta en los formatos nuevos pero con las cuentas como se utilizan en el organismo. Bajo protesta de decir verdad declaramos que los estados financieros y sus notas, son razonablemente correctos y son responsabilidad del emisor.

C.P. José Antonio Fernández Argudin
Contador General

Ing. Mario Camargo Villa
Director de Finanzas

Arg. Javier Chona Gutierrez
Contador General

C.P. María Luisa López Sotelo
Contralor General

Cuenta Pública del Ejercicio Fiscal del 1º de Enero al 31 de Diciembre de 2015

Nombre: Comisión de Agua Potable y Alcantarillado del Municipio de Acapulco

Estado de Situación Financiera
al 31 de Octubre de 2015

| ACTIVO | | | PASIVO | | |
|--|-------------------------|-------------------------|--------------------------------------|-------------------------|-------------------------|
| ACTIVO CIRCULANTE | 2015 | 2014 | CORTO PLAZO | 2015 | 2014 |
| Caja | 180,000.00 | 132,500.00 | Proveedores | 40,894,224.04 | 38,979,700.42 |
| Fondo Fijo | 113,927.32 | 118,687.50 | Acreedores Diveros | 306,461,384.31 | 289,381,144.97 |
| Bancos | 2,504,528.48 | 3,161,436.04 | Anticipo Usuarios | 20,089,714.84 | 22,254,872.59 |
| Inversiones | 4,800,674.12 | 4,800,320.13 | Impuestos x Pagar | 170,251,091.93 | 154,437,478.31 |
| Usuarios x Servicios | 519,862,087.54 | 449,906,125.50 | Reserva P/Gratíf. Prima Vacacional | 34,634,817.71 | 36,101,076.08 |
| Doctos. y Ctas. x Cobrar | 20,963,316.92 | 35,478,228.40 | Contratistas | 8,782,548.30 | 9,862,082.23 |
| Inventarios | 10,637,193.26 | 12,425,933.24 | Gastos x Pagar | 64,996.94 | 24,343.18 |
| Obras en Proceso | 16,017,688.11 | 18,793,391.07 | I.V.A. Por Pagar | 11,626,864.37 | 10,643,493.00 |
| Depósitos en Garantía | 1,734,844.32 | 1,729,560.32 | | | |
| I.V.A. Por Acreditar | 61,341,104.62 | 61,131,331.77 | | | |
| I.V.A. Acreditable Pagado | 53,613,001.09 | 51,420,621.08 | | | |
| Crédito al Salario | 0.00 | 1,598,938.37 | | | |
| Subsidio al Empleo | 95,239.84 | 1,661,117.26 | | | |
| Suma Circulante | 691,863,605.62 | 642,358,190.68 | Suma Corto | 592,805,642.44 | 561,684,190.78 |
| FIJO | | | LARGO PLAZO | | |
| Activo Fijo Histórico | 931,778,502.66 | 920,030,518.42 | Acreedores Banorte | 112,108,497.11 | 125,426,971.38 |
| Depreciación Acum. Histórica | -583,225,287.16 | -546,641,525.86 | | | |
| Activo Fijo Revaluado | 1,732,940,613.82 | 1,732,940,613.82 | | | |
| Depreciación Acum. Revaluada | -1,237,548,569.24 | -1,237,548,569.24 | | | |
| Suma Fijo | 843,945,260.08 | 868,781,037.14 | Suma Largo | 112,108,497.11 | 125,426,971.38 |
| OTROS ACTIVOS | | | CAPITAL: | | |
| Gastos de Instalación | 159,856.69 | 159,856.69 | Aportaciones | 1,202,854,288.03 | 1,202,854,288.03 |
| Amortización de Gastos de Instalación | -159,856.69 | -159,856.69 | Actualización de las Aportaciones | 149,660,326.01 | 149,660,326.01 |
| Seguros y Fianzas Pagadas por Anticipado | 629,752.75 | 461,556.85 | Aport. Pend. De Formalizar | 7,180,070.40 | 7,180,070.40 |
| Cuotas Pagadas x Anticipado | 1,996,922.94 | 936,701.02 | Superávit x Revaluación | 11,539,279.55 | 11,539,279.55 |
| Pagos Anticipados a Contratistas | 7,382,375.30 | 8,054,357.00 | Remanente de Ejercicios Anteriores | -876,335,913.66 | -840,049,621.80 |
| | | | Remanente de Ejercicios Actualizados | 320,139,458.90 | 320,139,458.90 |
| | | | Resultado del Ejercicio | 25,866,267.91 | -17,843,120.56 |
| Suma Otros | 10,009,050.99 | 9,452,614.87 | Suma Capital | 840,903,777.14 | 833,480,680.53 |
| Total de Activos | 1,545,817,916.69 | 1,520,591,842.69 | Pasivo + Capital | 1,545,817,916.69 | 1,520,591,842.69 |
| Activos Contingentes | | | Pasivos Contingentes | | |
| Juicios Laborales Contingentes | 60,000,000.00 | 60,000,000.00 | Contingentes de Juicios Laborales | 60,000,000.00 | 60,000,000.00 |



Nota: No se armonizó contablemente, por lo cual se presenta en los formatos nuevos pero con las cuentas como se utilizan en el organismo. Bajo protesta de decir verdad declaramos que los estados financieros y sus notas, son razonablemente correctos y son responsabilidad del emisor.

C.P. José Antonio Fernández Argudin
Contador General

Ing. María Camargo Villa
Directora de Finanzas

Arq. Javier Chona Gutierrez
Encargado de Despacho de la


C.P. María Luisa López Sotelo
Contralor General

Cuenta Pública del Ejercicio Fiscal del 1º de Enero al 31 de Diciembre de 2015


Nombre: Comisión de Agua Potable y Alcantarillado del Municipio de Acapulco


Estado de Situación Financiera
al 30 de Noviembre de 2015


| ACTIVO | | | PASIVO | | |
|--|-------------------------|-------------------------|--------------------------------------|-------------------------|-------------------------|
| | 2015 | 2014 | | 2015 | 2014 |
| ACTIVO CIRCULANTE | | | CORTO PLAZO | | |
| Caja | 182,000.00 | 132,500.00 | Proveedores | 41,163,276.64 | 39,368,124.82 |
| Fondo Fijo | 103,927.32 | 119,062.50 | Acreedores Ddiversos | 308,235,017.36 | 307,136,263.60 |
| Bancos | 4,293,258.19 | 5,819,637.96 | Anticipo Usuarios | 22,420,776.13 | 19,051,879.99 |
| Inversiones | 4,800,320.13 | 4,800,316.65 | Impuestos x Pagar | 174,529,336.46 | 159,197,297.01 |
| Usuarios x Servicios | 534,754,867.74 | 464,082,195.74 | Reserva P/Grañif. Prima Vacacional | 38,841,143.64 | 39,653,720.88 |
| Doctos. y Ctas. x Cobrar | 22,209,250.02 | 36,178,468.85 | Contratistas | 8,782,548.30 | 9,528,342.23 |
| Inventarios | 10,130,820.00 | 12,494,313.68 | Gastos x Pagar | 75,701.32 | 47,601.44 |
| Obras en Proceso | 16,017,688.11 | 18,793,391.07 | I.V.A. Por Pagar | 11,626,864.37 | 12,262,846.51 |
| Depósitos en Garantía | 1,736,171.32 | 1,733,319.32 | | | |
| I.V.A. Por Acreditar | 60,835,808.45 | 63,154,239.27 | | | |
| I.V.A. Acreditable Pagado | 54,060,657.34 | 52,555,238.58 | | | |
| Crédito al Salario | 0.00 | 1,598,938.37 | | | |
| Subsidio al Empleo | 105,108.62 | 1,673,329.28 | | | |
| Suma Circulante | 709,229,877.24 | 663,134,951.27 | Suma Corto | 605,674,664.22 | 586,246,076.48 |
| FIJO | | | LARGO PLAZO | | |
| Activo Fijo Histórico | 931,845,643.01 | 920,088,794.97 | Acreedores Banorte | 110,918,052.25 | 124,382,363.90 |
| Depreciación Acum. Histórica | -586,271,929.74 | -550,159,268.38 | | | |
| Activo Fijo Revaluado | 1,732,940,613.82 | 1,732,940,613.82 | | | |
| Depreciación Acum. Revaluada | -1,237,548,569.24 | -1,237,548,569.24 | | | |
| Suma Fijo | 840,965,757.85 | 865,321,571.17 | Suma Largo | 110,918,052.25 | 124,382,363.90 |
| OTROS ACTIVOS | | | CAPITAL | | |
| Gastos de Instalación | 159,856.69 | 159,856.69 | Aportaciones | 1,202,854,288.03 | 1,202,854,288.03 |
| Amortización de Gastos de Instalación | -159,856.69 | -159,856.69 | Actualización de las Aportaciones | 149,660,326.01 | 149,660,326.01 |
| Seguros y Fianzas Pagadas por Anticipado | 560,733.74 | 559,723.81 | Aport. Pend. De Formalizar | 7,180,070.40 | 7,180,070.40 |
| Cuotas Pagadas x Anticipado | 1,637,928.98 | 584,156.64 | Superávit x Revaluación | 11,539,279.55 | 11,539,279.55 |
| Pagos Anticipados a Contratistas | 7,382,375.30 | 8,054,357.00 | Remanente de Ejercicios Anteriores | -876,400,769.66 | -840,127,516.37 |
| | | | Remanente de Ejercicios Actualizados | 320,139,458.90 | 320,139,458.90 |
| | | | Resultado del Ejercicio | 28,211,303.41 | -24,219,587.01 |
| Suma Otros | 9,581,038.02 | 9,198,237.45 | Suma Capital | 843,183,956.64 | 827,026,319.51 |
| Total de Activos | 1,559,776,673.11 | 1,537,654,759.89 | Pasivo + Capital | 1,559,776,673.11 | 1,537,654,759.89 |
| Activos Contingentes | | | Pasivos Contingentes | | |
| Juicios Laborales Contingentes | 60,000,000.00 | 60,000,000.00 | Contingentes de Juicios Laborales | 60,000,000.00 | 60,000,000.00 |




Nota: No se armonizó contablemente, por lo cual se presenta en los formatos nuevos pero con las cuentas como se utilizan en el organismo. Bajo protesta de decir verdad declaramos que los estados financieros y sus notas, son razonablemente correctos y son responsabilidad del emisor.


C.P. José Antonio Fernández Argudín
Contador General


L.C. Guillermo Adolfo Galeana Salas
Director de Finanzas


Arq. Javier Chona Gutiérrez
Encargado de Despacho de la
Dirección General


L.C. Francisco Javier Ríos Martínez
Contralor General

Cuenta Pública del Ejercicio Fiscal del 1ª de Enero al 31 de Diciembre de 2015

Nombre: Comisión de Agua Potable y Alcantarillado del Municipio de Acapulco

Estado de Situación Financiera
al 31 de Diciembre de 2015

| ACTIVO | | | PASIVO | | |
|--|-------------------------|-------------------------|--------------------------------------|-------------------------|-------------------------|
| | 2015 | 2014 | | 2015 | 2014 |
| ACTIVO CIRCULANTE | | | CORTO PLAZO | | |
| Caja | 232,000.00 | 132,500.00 | Proveedores | 42,398,513.74 | 38,507,727.31 |
| Fondo Fijo | 26,927.32 | 73,500.00 | Acreedores Diversos | 314,906,122.97 | 325,853,604.78 |
| Bancos | 11,054,058.78 | 10,115,919.56 | Anticipo Usuarios | 41,395,775.14 | 40,463,818.96 |
| Inversiones | 4,806,120.13 | 6,760,748.22 | Impuestos x Pagar | 183,863,904.46 | 159,731,005.04 |
| Usuarios x Servicios | 532,355,618.12 | 467,044,081.89 | Reserva P/Gratíf. Prima Vacacional | 24,934,824.80 | 27,130,995.29 |
| Doctos. y Ctas. x Cobrar | 22,379,861.18 | 36,526,279.55 | Contratistas | 8,959,608.46 | 9,649,384.67 |
| Inventarios | 10,658,169.89 | 12,175,311.83 | Gastos x Pagar | 70,935.37 | 91,131.81 |
| Obras en Proceso | 16,214,618.00 | 21,921,899.76 | I.V.A. Por Pagar | 11,626,864.37 | 11,332,866.09 |
| Depósitos en Garantía | 1,740,171.32 | 1,733,319.32 | | | |
| I.V.A. Por Acreditar | 60,206,782.25 | 65,632,357.40 | | | |
| I.V.A. Acreditable Pagado | 55,448,503.37 | 51,420,621.08 | | | |
| Crédito al Salario | 0.00 | 1,598,938.37 | | | |
| Subsidio al Empleo | 115,233.10 | 1,528,991.74 | | | |
| Suma Circulante | 715,238,063.46 | 676,664,468.72 | Suma Corto | 628,156,549.31 | 612,760,533.95 |
| FIJO | | | LARGO PLAZO | | |
| Activo Fijo Histórico | 933,705,091.29 | 920,593,095.20 | Acreedores Banorte | 109,714,572.01 | 123,326,317.96 |
| Depreciación Acum. Histórica | -589,382,347.23 | -552,056,419.87 | | | |
| Activo Fijo Revaluado | 1,732,940,613.82 | 1,732,940,613.82 | | | |
| Depreciación Acum. Revaluada | -1,237,548,569.24 | -1,237,548,569.24 | | | |
| Suma Fijo | 839,714,788.64 | 863,928,719.91 | Suma Largo | 109,714,572.01 | 123,326,317.96 |
| OTROS ACTIVOS | | | CAPITAL | | |
| Gastos de Instalación | 159,856.69 | 159,856.69 | Aportaciones | 1,202,854,288.03 | 1,202,854,288.03 |
| Amortización de Gastos de Instalación | -159,856.69 | -159,856.69 | Actualización de las Aportaciones | 149,660,326.01 | 149,660,326.01 |
| Seguros y Fianzas Pagadas por Anticipado | 268,615.68 | 477,525.96 | Aport. Pend. De Formalizar | 7,180,070.40 | 7,180,070.40 |
| Cuotas Pagadas x Anticipado | 1,356,807.05 | 110,638.49 | Superávit x Revaluación | 11,539,279.55 | 11,539,279.55 |
| Pagos Anticipados a Contratistas | 7,382,375.30 | 7,529,156.12 | Remanente de Ejercicios Anteriores | -876,504,940.42 | -840,422,165.05 |
| Pagos Anticipados por Arrendamiento | 4,000.00 | 0.00 | Remanente de Ejercicios Actualizados | 320,139,458.90 | 320,139,458.90 |
| | | | Resultado del Ejercicio | 11,225,046.34 | -38,327,600.55 |
| Suma Otros | 9,011,798.03 | 8,117,320.57 | Suma Capital | 826,093,528.81 | 812,623,657.29 |
| Total de Activos | 1,563,964,650.13 | 1,548,710,509.20 | Pasivo + Capital | 1,563,964,650.13 | 1,548,710,509.20 |
| Activos Contingentes | | | Pasivos Contingentes | | |
| Juicios Laborales Contingentes | 60,000,000.00 | 60,000,000.00 | Contingentes de Juicios Laborales | 60,000,000.00 | 60,000,000.00 |



Nota: No se armonizó contablemente, por lo cual se presenta en los formatos nuevos pero con las cuentas como se utilizan en el organismo. Bajo protesta de decir verdad declaramos que los estados financieros y sus notas, son razonablemente correctos y son responsabilidad del emisor.

C.P. José Antonio Fernández Argudín
Contador General

L.C. Guillermo Adolfo Galeana Salas
Director de Finanzas

Arq. Javier Chona Gutierrez
Encargado de Despacho de la
Dirección General

L.C. Francisco Javier Ríos Martínez
Contralor General