

Nombre del Ente: \_\_\_\_\_

COMISION DE AGUA POTABLE Y ALCANTARILLADO DEL MUNICIPIO DE ACAPULCO

## Estado analítico del ejercicio del presupuesto de egresos

## Clasificación por Objeto del Gasto (Capítulo y Concepto)


Del 1° de enero al 31 de diciembre de 2015.

*Nota: El detalle presentado a continuación es de manera ilustrativa y no es limitante para su adaptación por parte del ente fiscalizable, en atención a las cuentas que utilice.*

Partidas presupuestales	Egresos					Subejercicio
	Aprobado	Ampliaciones (Reducciones)	Modificado	Devengado	Pagado	
Concepto	1	2	3=(1+2)	4	5	6=(3-4)
<b>SERVICIOS PERSONALES</b>	<b>290,653,340.39</b>	<b>19,906,691.92</b>	<b>310,560,032.31</b>	<b>310,560,032.31</b>	<b>310,560,032.31</b>	
Sueldos Sindicalizados	64,144,763.67	\$ 2,281,783.04	\$ 66,426,546.71	\$ 66,426,546.71	\$ 66,426,546.71	\$ -
Sobresueldo de Vida Cara	64,068,303.49	\$ 1,643,675.15	\$ 65,711,978.64	\$ 65,711,978.64	\$ 65,711,978.64	\$ -
Sueldos Funcionarios	7,622,359.84	\$ 206,359.49	\$ 7,828,719.33	\$ 7,828,719.33	\$ 7,828,719.33	\$ -
Sueldos Contrato y Manual	51,896,267.56	\$ 6,759,739.25	\$ 58,656,006.81	\$ 58,656,006.81	\$ 58,656,006.81	\$ -
Sueldos Semana	85,746.68	\$ 76,045.35	\$ 9,701.33	\$ 9,701.33	\$ 9,701.33	\$ -
Finiquito e Indemnizaciones	4,000,000.00	\$ 266,297.17	\$ 3,733,702.83	\$ 3,733,702.83	\$ 3,733,702.83	\$ -
Permisos Económicos	2,054,447.90	\$ 689,892.07	\$ 2,744,339.97	\$ 2,744,339.97	\$ 2,744,339.97	\$ -
Quinquenios por Antigüedad	3,793,595.32	\$ 138,251.22	\$ 3,931,846.54	\$ 3,931,846.54	\$ 3,931,846.54	\$ -
Honorarios	767,875.07	\$ 149,094.02	\$ 916,969.09	\$ 916,969.09	\$ 916,969.09	\$ -
Compensaciones	13,153,424.77	\$ 221,134.62	\$ 12,932,290.15	\$ 12,932,290.15	\$ 12,932,290.15	\$ -
Horas Extras	8,461,904.81	\$ 914,577.09	\$ 9,376,481.90	\$ 9,376,481.90	\$ 9,376,481.90	\$ -
Gratificación de Fin de Año	40,431,080.21	\$ 1,931,827.81	\$ 42,362,908.02	\$ 42,362,908.02	\$ 42,362,908.02	\$ -
Prima Vacacional	3,438,774.67	\$ 518,328.24	\$ 2,920,446.43	\$ 2,920,446.43	\$ 2,920,446.43	\$ -
Vacaciones	718,934.08	\$ 322,484.71	\$ 396,449.37	\$ 396,449.37	\$ 396,449.37	\$ -
Dispensa	2,968,924.44	\$ 46,546.04	\$ 3,015,470.48	\$ 3,015,470.48	\$ 3,015,470.48	\$ -
Previsión Social	2,362,796.31	\$ 5,103.81	\$ 2,367,900.12	\$ 2,367,900.12	\$ 2,367,900.12	\$ -
Serv. De Consult. Y Financiera	8,000,825.71	\$ 2,156,536.67	\$ 10,157,362.38	\$ 10,157,362.38	\$ 10,157,362.38	\$ -
Prima Dominical	453,276.92	\$ 67,414.60	\$ 385,862.32	\$ 385,862.32	\$ 385,862.32	\$ -
Estímulos y Recompensas	2,762,115.56	\$ 129,336.65	\$ 2,632,778.91	\$ 2,632,778.91	\$ 2,632,778.91	\$ -
Gratificación Especial	3,295,484.20	\$ 168,106.20	\$ 3,127,378.00	\$ 3,127,378.00	\$ 3,127,378.00	\$ -
Seguro de Vida	210,000.00	\$ 79,999.99	\$ 289,999.99	\$ 289,999.99	\$ 289,999.99	\$ -
ISPT Funcionarios	2,757,284.37	\$ 259,217.79	\$ 3,016,502.16	\$ 3,016,502.16	\$ 3,016,502.16	\$ -
ISPT Empleados	2,333,487.87	\$ 3,435,327.29	\$ 5,768,815.16	\$ 5,768,815.16	\$ 5,768,815.16	\$ -
Días festivos	-	\$ -	\$ -	\$ -	\$ -	\$ -
Bono de productividad	-	\$ -	\$ -	\$ -	\$ -	\$ -
Sueldos Asimilados al salario	871,666.94	\$ 971,308.73	\$ 1,842,975.67	\$ 1,842,975.67	\$ 1,842,975.67	\$ -
Bono por Excelencia	-	\$ 6,600.00	\$ 6,600.00	\$ 6,600.00	\$ 6,600.00	\$ -
<b>MATERIALES Y SUMINISTROS</b>	<b>6,918,116.04</b>	<b>2,890,338.21</b>	<b>4,027,777.83</b>	<b>4,027,777.83</b>	<b>4,027,777.83</b>	
Materiales y Suministros para Oficina	1,664,000.00	\$ 551,144.62	\$ 1,112,855.38	\$ 1,112,855.38	\$ 1,112,855.38	\$ -
Impresos y Formas Oficiales	696,000.00	\$ 290,879.31	\$ 405,120.69	\$ 405,120.69	\$ 405,120.69	\$ -
Fotocopiado	30,000.00	\$ 5,792.13	\$ 24,207.87	\$ 24,207.87	\$ 24,207.87	\$ -
Material de Computo	1,085,000.00	\$ 715,011.04	\$ 369,988.96	\$ 369,988.96	\$ 369,988.96	\$ -
Material y Sum. De Ingeniería y Dibujo	8,250.00	\$ 7,635.13	\$ 614.87	\$ 614.87	\$ 614.87	\$ -
Fotografía, Cine, Grabación y Video	31,733.33	\$ 21,961.18	\$ 9,772.15	\$ 9,772.15	\$ 9,772.15	\$ -
Aseo y Limpieza	300,000.00	\$ 129,118.39	\$ 170,881.61	\$ 170,881.61	\$ 170,881.61	\$ -
Material Bibliográfico	991.00	\$ 991.00	\$ -	\$ -	\$ -	\$ -
Medicamentos	218,000.00	\$ 113,059.01	\$ 104,940.99	\$ 104,940.99	\$ 104,940.99	\$ -
Uniformes	986,000.00	\$ 826,757.92	\$ 159,242.08	\$ 159,242.08	\$ 159,242.08	\$ -
Neumáticos	394,500.00	\$ 136,748.57	\$ 257,751.43	\$ 257,751.43	\$ 257,751.43	\$ -
Señalización	31,033.33	\$ 803.34	\$ 30,229.99	\$ 30,229.99	\$ 30,229.99	\$ -
Material de Conexión y Distribución	173,500.00	\$ 73,424.63	\$ 100,075.37	\$ 100,075.37	\$ 100,075.37	\$ -
Material Eléctrico	21,815.05	\$ 26,541.02	\$ 48,356.07	\$ 48,356.07	\$ 48,356.07	\$ -
Material hidráulico	-	\$ 1,288.00	\$ 1,288.00	\$ 1,288.00	\$ 1,288.00	\$ -
Herramientas Menores	135,960.00	\$ 4,768.03	\$ 140,728.03	\$ 140,728.03	\$ 140,728.03	\$ -
Material de Conexión y Alcantarillado	-	\$ -	\$ -	\$ -	\$ -	\$ -
Materiales Diversos	206,000.00	\$ 369,872.36	\$ 575,872.36	\$ 575,872.36	\$ 575,872.36	\$ -
Material P.Fab.de Tubos de Albañal	-	\$ -	\$ -	\$ -	\$ -	\$ -
Material Obsoleto	-	\$ -	\$ -	\$ -	\$ -	\$ -
Medidores	935,333.33	\$ 419,481.35	\$ 515,851.98	\$ 515,851.98	\$ 515,851.98	\$ -
<b>COMBUSTIBLES Y LUBRICANTES</b>	<b>9,720,732.51</b>	<b>2,082,066.10</b>	<b>7,638,666.41</b>	<b>7,638,666.41</b>	<b>7,638,666.41</b>	
Combustibles	9,214,532.51	\$ 1,818,444.04	\$ 7,396,088.47	\$ 7,396,088.47	\$ 7,396,088.47	\$ -
Lubricantes	506,200.00	\$ 263,622.06	\$ 242,577.94	\$ 242,577.94	\$ 242,577.94	\$ -
<b>MATERIAL Y REACTIVOS QUIMICOS</b>	<b>14,837,833.31</b>	<b>3,053,181.17</b>	<b>11,784,652.14</b>	<b>11,784,652.14</b>	<b>11,784,652.14</b>	


Cloro Gas	2,700,000.00	-\$ 1,293,054.00	\$ 1,406,946.00	\$ 1,406,946.00	\$ 1,406,946.00	\$ -
Hipoclorito de Sodio	3,843,666.67	-\$ 674,012.67	\$ 3,169,654.00	\$ 3,169,654.00	\$ 3,169,654.00	\$ -
Sulfato de Aluminio	6,746,666.67	-\$ 2,110,166.67	\$ 4,636,500.00	\$ 4,636,500.00	\$ 4,636,500.00	\$ -
Coveflock Polimero P/ agua anionico	1,138,666.67	\$ 227,117.87	\$ 1,365,784.54	\$ 1,365,784.54	\$ 1,365,784.54	\$ -
Cal quimica hidratada	-	\$ -	\$ -	\$ -	\$ -	\$ -
Buflack 5149	-	\$ -	\$ -	\$ -	\$ -	\$ -
Diversos Materiales Quimicos	221,333.30	\$ 593,069.30	\$ 814,402.60	\$ 814,402.60	\$ 814,402.60	\$ -
Coveflock 1800 Polimero p /lodo	187,500.00	\$ 203,865.00	\$ 391,365.00	\$ 391,365.00	\$ 391,365.00	\$ -
Coveflock 2830 Polimero polvo	-	\$ -	\$ -	\$ -	\$ -	\$ -
Superflock c-1598	-	\$ -	\$ -	\$ -	\$ -	\$ -
<b>ENERGIA ELÉCTRICA</b>	<b>166,224,827.84</b>	<b>- 28,350,523.62</b>	<b>137,874,304.22</b>	<b>137,874,304.22</b>	<b>137,874,304.22</b>	<b>-</b>
Energía Eléctrica	166,224,827.84	- 28,350,523.62	137,874,304.22	137,874,304.22	137,874,304.22	-
<b>SERVICIOS GENERALES</b>	<b>9,565,553.78</b>	<b>2,842,609.52</b>	<b>12,408,163.30</b>	<b>12,408,163.30</b>	<b>12,408,163.30</b>	<b>-</b>
Viáticos	259,300.00	\$ 37,222.18	\$ 296,522.18	\$ 296,522.18	\$ 296,522.18	\$ -
Alquiler y Servicios	1,831,975.46	\$ 1,478,232.59	\$ 3,310,208.05	\$ 3,310,208.05	\$ 3,310,208.05	\$ -
Agua Purificada	145,100.00	\$ 13,076.94	\$ 158,176.94	\$ 158,176.94	\$ 158,176.94	\$ -
Arrendamiento de Inmuebles	514,600.00	\$ 524,294.40	\$ 1,038,894.40	\$ 1,038,894.40	\$ 1,038,894.40	\$ -
Servicio Médico	137,000.00	\$ 10,518.41	\$ 126,481.59	\$ 126,481.59	\$ 126,481.59	\$ -
Fumigación y Desinfectantes	43,833.33	\$ 155,903.77	\$ 199,737.10	\$ 199,737.10	\$ 199,737.10	\$ -
Diversos	1,061,000.00	-\$ 93,704.73	\$ 967,295.27	\$ 967,295.27	\$ 967,295.27	\$ -
Seguridad y Vigilancia	3,059,001.32	\$ 130,888.16	\$ 3,189,889.48	\$ 3,189,889.48	\$ 3,189,889.48	\$ -
Programa Cultura del Agua	112,500.00	-\$ 112,500.00	\$ -	\$ -	\$ -	\$ -
Arrendamiento Puro	-	\$ -	\$ -	\$ -	\$ -	\$ -
Arrendamiento por Extracción de Agua	36,500.00	-\$ 50.00	\$ 36,450.00	\$ 36,450.00	\$ 36,450.00	\$ -
Seguros y Fianzas	942,910.00	\$ 269,647.40	\$ 1,212,557.40	\$ 1,212,557.40	\$ 1,212,557.40	\$ -
Estudios y Proyectos	375,000.00	-\$ 375,000.00	\$ -	\$ -	\$ -	\$ -
Pasajes Locales	809,300.00	\$ 1,829.65	\$ 811,129.65	\$ 811,129.65	\$ 811,129.65	\$ -
Gastos por Juicios Legales	77,733.67	-\$ 4,512.43	\$ 73,221.24	\$ 73,221.24	\$ 73,221.24	\$ -
Estudios y proy. /aguas residuales	152,700.00	\$ 834,900.00	\$ 987,600.00	\$ 987,600.00	\$ 987,600.00	\$ -
Estudios y proy. Varios	7,100.00	-\$ 7,100.00	\$ -	\$ -	\$ -	\$ -
<b>COMUNICACIONES Y TRANSPORTES</b>	<b>2,940,000.00</b>	<b>107,158.87</b>	<b>3,047,158.87</b>	<b>3,047,158.87</b>	<b>3,047,158.87</b>	<b>-</b>
Teléfonos	800,000.00	\$ 207,580.61	\$ 1,007,580.61	\$ 1,007,580.61	\$ 1,007,580.61	\$ -
Teléfono Celular	1,000,000.00	-\$ 181,450.63	\$ 818,549.37	\$ 818,549.37	\$ 818,549.37	\$ -
Correos	100,000.00	-\$ 100,000.00	\$ -	\$ -	\$ -	\$ -
Telegrafos	-	\$ -	\$ -	\$ -	\$ -	\$ -
Fletes y Acarreos	50,000.00	-\$ 41,295.94	\$ 8,704.06	\$ 8,704.06	\$ 8,704.06	\$ -
Lineas Telefónicas	-	\$ 25,019.22	\$ 25,019.22	\$ 25,019.22	\$ 25,019.22	\$ -
Traslado de Valores	990,000.00	\$ 197,305.61	\$ 1,187,305.61	\$ 1,187,305.61	\$ 1,187,305.61	\$ -
Internet	-	\$ -	\$ -	\$ -	\$ -	\$ -
<b>DIFFUSIÓN E INFORMACION</b>	<b>4,628,000.01</b>	<b>- 754,041.34</b>	<b>3,873,958.67</b>	<b>3,873,958.67</b>	<b>3,873,958.67</b>	<b>-</b>
Radio	-	\$ 113,429.70	\$ 113,429.70	\$ 113,429.70	\$ 113,429.70	\$ -
Publicidad	4,552,879.34	-\$ 912,292.72	\$ 3,640,586.62	\$ 3,640,586.62	\$ 3,640,586.62	\$ -
Cine y Televisión	-	\$ -	\$ -	\$ -	\$ -	\$ -
Periódicos, Revistas y Prensa	-	\$ -	\$ -	\$ -	\$ -	\$ -
Suscripciones y Cuotas	25,120.67	\$ 60,721.68	\$ 85,842.35	\$ 85,842.35	\$ 85,842.35	\$ -
Reuniones y Seminarios	50,000.00	-\$ 15,900.00	\$ 34,100.00	\$ 34,100.00	\$ 34,100.00	\$ -
<b>MANTENIMIENTO Y REPARACIÓN</b>	<b>22,202,455.07</b>	<b>- 3,392,787.72</b>	<b>18,809,667.35</b>	<b>18,809,667.35</b>	<b>18,809,667.35</b>	<b>-</b>
Mantto. Y Rep. Mob. Y Eqpo. Oficina	114,206.00	-\$ 52,100.08	\$ 62,105.92	\$ 62,105.92	\$ 62,105.92	\$ -
Mantto. Y Rep. Eqpo. Transporte	2,537,481.00	-\$ 39,811.06	\$ 2,497,669.94	\$ 2,497,669.94	\$ 2,497,669.94	\$ -
Mantto. Y Rep. Eqpo. Ingeniería	115.72	\$ -	\$ 115.72	\$ 115.72	\$ 115.72	\$ -
Mantto. Y Rep. Herramientas	16,498.24	\$ 68,544.84	\$ 85,043.08	\$ 85,043.08	\$ 85,043.08	\$ -
Mantto. Y Rep. Eqpo. Computo	127,657.00	-\$ 110,308.20	\$ 17,348.80	\$ 17,348.80	\$ 17,348.80	\$ -
Mantto. Y Rep. Radio y Comunicación	39,841.78	-\$ 21,990.74	\$ 17,851.04	\$ 17,851.04	\$ 17,851.04	\$ -
Mantto. Y Rep. Maquinaria Y Eqpo. Construc.	551,967.00	\$ 600,873.26	\$ 1,152,840.26	\$ 1,152,840.26	\$ 1,152,840.26	\$ -
Mantto. Y Rep. Eqpo. Contra Incendios	18,750.00	-\$ 17,730.00	\$ 1,020.00	\$ 1,020.00	\$ 1,020.00	\$ -
Mantto. Y Rep. Edificios e Instalaciones	538,527.00	-\$ 74,449.54	\$ 464,077.46	\$ 464,077.46	\$ 464,077.46	\$ -
Mantto. Y Rep. Eqpo. Fotocopiado	32,777.35	\$ 6,409.16	\$ 39,186.51	\$ 39,186.51	\$ 39,186.51	\$ -
Mantto. Y Rep. De Medidores	22,500.00	-\$ 19,769.68	\$ 2,730.32	\$ 2,730.32	\$ 2,730.32	\$ -
Mantto. Y Rep. Sist. De Captacs. y Conduc.	552,185.08	-\$ 184,337.72	\$ 367,847.36	\$ 367,847.36	\$ 367,847.36	\$ -
Mantto. Y Rep. Mantto. Mecánico	6,675,129.56	-\$ 1,434,541.34	\$ 5,240,588.22	\$ 5,240,588.22	\$ 5,240,588.22	\$ -


Mantto. Y Rep. Eqpo. Electromecanico	916,155.00	-\$	33,782.57	\$	882,372.43	\$	882,372.43	\$	882,372.43	\$	-
Mantto. Y Rep. Control Hidraulico	17,750.00	-\$	11,329.89	\$	6,420.11	\$	6,420.11	\$	6,420.11	\$	-
Mantto. Y Rep. Planta Potabilizadora	129,266.67	\$	50,554.27	\$	179,820.94	\$	179,820.94	\$	179,820.94	\$	-
Mantto. Y Rep. P. T. A. R. Aguas Blancas	75,952.67	-\$	58,040.84	\$	17,911.83	\$	17,911.83	\$	17,911.83	\$	-
Mantto. Y Rep. P. T. A. R. Renacimiento	75,000.00	-\$	74,185.22	\$	814.78	\$	814.78	\$	814.78	\$	-
Mantto. Y Rep. P. T. A. R. Coloso	15,575.00	-\$	9,906.70	\$	5,668.30	\$	5,668.30	\$	5,668.30	\$	-
Mantto. Y Rep. P. T. A. R. Tecnologico	15,000.00	-\$	13,494.13	\$	1,505.87	\$	1,505.87	\$	1,505.87	\$	-
Mantto. Y Rep. P. T. A. R. Puerto Marquez	15,000.00	-\$	3,126.69	\$	11,873.31	\$	11,873.31	\$	11,873.31	\$	-
Mantto. Y Rep. P. T. A. R. Vicente Guerrero	15,000.00	-\$	14,829.90	\$	170.10	\$	170.10	\$	170.10	\$	-
Mantto. Y Rep. P. T. A. R. Jabonera	15,430.00	-\$	11,788.29	\$	3,641.71	\$	3,641.71	\$	3,641.71	\$	-
Mantto. Y Rep. P. T. A. R. Limite Sur	15,000.00	-\$	14,820.72	\$	179.28	\$	179.28	\$	179.28	\$	-
Mantto. Y Rep. Sistema Agua Potable	7,025,735.00	-\$	2,316,245.16	\$	4,709,489.84	\$	4,709,489.84	\$	4,709,489.84	\$	-
Mantto. Y Rep. Sistema Alcantarillado	1,409,500.00	\$	446,506.49	\$	1,856,006.49	\$	1,856,006.49	\$	1,856,006.49	\$	-
Mantto. Y Rep. Carcamo Nao Trinidad	3,750.00	\$	2,666.94	\$	1,083.06	\$	1,083.06	\$	1,083.06	\$	-
Mantto. Y Rep. Carcamo Malaspina	15,000.00	\$	113,186.21	\$	128,186.21	\$	128,186.21	\$	128,186.21	\$	-
Mantto. Y Rep. Carcamo Palomares	3,750.00	-\$	3,663.79	\$	86.21	\$	86.21	\$	86.21	\$	-
Mantto. Y Rep. Carcamo Base Naval	1,485.00	-\$	1.19	\$	1,483.81	\$	1,483.81	\$	1,483.81	\$	-
Mantto. Y Rep. P. T. A. R. La mira	2,625.00	\$	3,718.90	\$	6,343.90	\$	6,343.90	\$	6,343.90	\$	-
Mantto. Y Rep. Instalaciones Electricas	-	\$	1,774.17	\$	1,774.17	\$	1,774.17	\$	1,774.17	\$	-
Mantto. Y Rep. De Rejillas Pluviales	-	\$	-	\$	-	\$	-	\$	-	\$	-
Mantto. Y Rep. Desazolve Aguas Pluviales	-	\$	4,947.62	\$	4,947.62	\$	4,947.62	\$	4,947.62	\$	-
Mantto. Y Rep. Programa de Limpieza	-	\$	-	\$	-	\$	-	\$	-	\$	-
Mantto. Y Rep de Calles	1,182,500.00	-\$	152,735.22	\$	1,029,764.78	\$	1,029,764.78	\$	1,029,764.78	\$	-
Mantto. Y Rep de Paso Limonero	750.00	-\$	400.86	\$	349.14	\$	349.14	\$	349.14	\$	-
Mantto. Y Rep de Piedra Roja	750.00	\$	1,066.90	\$	1,816.90	\$	1,816.90	\$	1,816.90	\$	-
Mantto. Y Rep de Carcamo Las Americas	750.00	-\$	701.72	\$	48.28	\$	48.28	\$	48.28	\$	-
Mantto. Y Rep de Carcamo Alejo Peralta	750.00	-\$	750.00	\$	-	\$	-	\$	-	\$	-
Mantto. Y Rep. P. T. A. R. Pie de la Cuesta	15,000.00	-\$	9,405.81	\$	5,594.19	\$	5,594.19	\$	5,594.19	\$	-
Mantto. Y Rep. P. T. A. R. Miramar	2,845.00	-\$	174.50	\$	2,670.50	\$	2,670.50	\$	2,670.50	\$	-
Mantto. Y Rep. Carcamo Pto. Marquez	1,500.00	-\$	1,500.00	\$	-	\$	-	\$	-	\$	-
Mantto. Y Rep. P. T. A. R. Km.30	750.00	-\$	190.52	\$	559.48	\$	559.48	\$	559.48	\$	-
Mantto. Y Rep Pta. T. Aguas Res. Real Hda.	2,250.00	-\$	1,590.52	\$	659.48	\$	659.48	\$	659.48	\$	-
<b>IMPUESTOS, CUOTAS Y DERECHOS</b>	<b>34,059,887.43</b>		<b>4,088,190.81</b>		<b>38,148,078.24</b>		<b>38,148,078.24</b>		<b>38,148,078.24</b>		<b>-</b>
ISR Pagado	-	\$	-	\$	-	\$	-	\$	-	\$	-
Der. Por Descargas de Aguas	-	\$	-	\$	-	\$	-	\$	-	\$	-
Tenencias y Placas	77,752.00	-\$	66,016.00	\$	11,736.00	\$	11,736.00	\$	11,736.00	\$	-
Recargos	392,650.00	\$	6,882,392.19	\$	7,275,042.19	\$	7,275,042.19	\$	7,275,042.19	\$	-
Actualización	879,149.00	\$	869,379.84	\$	1,748,528.84	\$	1,748,528.84	\$	1,748,528.84	\$	-
Derecho por Radio y Comunicación	-	\$	-	\$	-	\$	-	\$	-	\$	-
15 % Pro-turismo	725,856.79	\$	60,658.21	\$	786,515.00	\$	786,515.00	\$	786,515.00	\$	-
15 % Ecologia	725,856.79	\$	60,658.21	\$	786,515.00	\$	786,515.00	\$	786,515.00	\$	-
2% S/Remuneracion estatal	4,839,045.16	\$	404,386.01	\$	5,243,431.17	\$	5,243,431.17	\$	5,243,431.17	\$	-
Gastos Legales	10,069.00	-\$	10,069.00	\$	-	\$	-	\$	-	\$	-
Impuesto Predial	1,873,738.58	-\$	1,873,465.18	\$	273.40	\$	273.40	\$	273.40	\$	-
15 % Educación y Asistencia Social	726,348.28	\$	60,166.66	\$	786,514.94	\$	786,514.94	\$	786,514.94	\$	-
Certificado Catastral	-	\$	30,641.50	\$	30,641.50	\$	30,641.50	\$	30,641.50	\$	-
Gastos de Escrituración	-	\$	-	\$	-	\$	-	\$	-	\$	-
IVA no acreditable	-	\$	-	\$	-	\$	-	\$	-	\$	-
ISCS Deducible	-	\$	-	\$	-	\$	-	\$	-	\$	-
Aportación ISSSTE Cuota Federal	5,120,800.03	-\$	40,223.43	\$	5,080,576.60	\$	5,080,576.60	\$	5,080,576.60	\$	-
Aportación ISSSTE Cuota Guerrero	15,611,023.16	-\$	1,799,786.92	\$	13,811,236.24	\$	13,811,236.24	\$	13,811,236.24	\$	-
Cuotas IMSS Aportación Empresa	3,069,663.64	-\$	497,607.28	\$	2,572,056.36	\$	2,572,056.36	\$	2,572,056.36	\$	-
Permiso por Perforacion de Pozo C.N.A.	4,476.00	\$	-	\$	4,476.00	\$	4,476.00	\$	4,476.00	\$	-
Pago por Derecho Zona Federal Pozo C.N.A.	3,459.00	\$	7,076.00	\$	10,535.00	\$	10,535.00	\$	10,535.00	\$	-
<b>AYUDAS CULTURALES Y SOCIALES</b>	<b>585,913.33</b>		<b>286,151.92</b>		<b>872,065.25</b>		<b>872,065.25</b>		<b>872,065.25</b>		<b>-</b>
Becas de Estudio	225,000.00	\$	179,580.00	\$	404,580.00	\$	404,580.00	\$	404,580.00	\$	-
Premios	-	\$	-	\$	-	\$	-	\$	-	\$	-
Fomento Deportivo	39,380.00	-\$	27,828.78	\$	11,551.22	\$	11,551.22	\$	11,551.22	\$	-
Fomento Cultural	-	\$	-	\$	-	\$	-	\$	-	\$	-
Para Funerales	114,333.33	\$	110,466.67	\$	224,800.00	\$	224,800.00	\$	224,800.00	\$	-
Ayudas Diversas	207,200.00	\$	23,934.03	\$	231,134.03	\$	231,134.03	\$	231,134.03	\$	-
<b>OTROS GASTOS Y SERVICIOS</b>	<b>650,333.33</b>		<b>298,599.55</b>		<b>351,733.78</b>		<b>351,733.78</b>		<b>351,733.78</b>		<b>-</b>





Cuentas Incobrables	-	\$ -	\$ -	\$ -	\$ -	\$ -
Pérdida por robo	575,333.33	-\$ 226,199.55	\$ 349,133.78	\$ 349,133.78	\$ 349,133.78	\$ -
Indemnización por daños a terceros	75,000.00	-\$ 72,400.00	\$ 2,600.00	\$ 2,600.00	\$ 2,600.00	\$ -
Perdida de Activo Fijo	-	\$ -	\$ -	\$ -	\$ -	\$ -
<b>GASTOS NO DEDUCIBLES</b>	-	9,513,055.29	9,513,055.29	9,513,055.29	9,513,055.29	-
Viaticos	-	\$ -	\$ -	\$ -	\$ -	\$ -
Pasajes	-	\$ -	\$ -	\$ -	\$ -	\$ -
Apoyos Diversos	-	\$ 395,058.19	\$ 395,058.19	\$ 395,058.19	\$ 395,058.19	\$ -
Multas	-	\$ 9,099,503.00	\$ 9,099,503.00	\$ 9,099,503.00	\$ 9,099,503.00	\$ -
Otros No Deducibles	-	\$ 18,494.10	\$ 18,494.10	\$ 18,494.10	\$ 18,494.10	\$ -
<b>DERECHOS C.N.A.</b>	25,533,333.34	317,916.66	25,851,250.00	25,851,250.00	25,851,250.00	-
Derecho Por Uso y Aprov. Aguas	25,533,333.34	\$ 317,916.66	\$ 25,851,250.00	\$ 25,851,250.00	\$ 25,851,250.00	\$ -
<b>TOTAL GASTOS DE OPERACION</b>	588,520,326.38	- 3,759,762.72	584,760,563.66	584,760,563.66	584,760,563.66	-
<b>GASTOS FINANCIEROS</b>	7,645,999.67	1,020,804.23	8,666,803.90	8,666,803.90	8,666,803.90	-
Gastos Financieros	1,580,519.67	\$ 1,456,226.25	\$ 3,036,745.92	\$ 3,036,745.92	\$ 3,036,745.92	\$ -
Intereses Credito	6,065,480.00	-\$ 435,422.02	\$ 5,630,057.98	\$ 5,630,057.98	\$ 5,630,057.98	\$ -
<b>TOTAL DEL GASTO CORRIENTE</b>	596,166,326.05	- 2,738,958.49	593,427,367.56	593,427,367.56	593,427,367.56	-
<b>ACTIVOS *</b>	1,422,915.92	3,621,503.07	5,044,418.99	5,044,418.99	5,044,418.99	-
<b>OBRAS EN PROCESO</b>	-	-	-	-	-	-
<b>AMORTIZACION DE LA DEUDA PUBLICA Y DISMINUCION DE PASIVOS *</b>	\$ 144,280,832.00	-\$ 33,907,644.81	\$ 110,373,187.19	\$ 110,373,187.19	\$ 110,373,187.19	\$ -
<b>GASTO TOTAL</b>	\$ 741,870,073.97	-\$ 33,025,100.23	\$ 708,844,973.74	\$ 708,844,973.74	\$ 708,844,973.74	\$ -

\* CIFRAS CONSIDERADAS EN EL CRUCE DE CUENTAS POR RECONOCIMIENTO DE DEUDA CON EL MUNICIPIO Y EL GOBIERNO DEL ESTADO

Elaborado por:  
  
 C.P. Erika Mavel González G.  
 Jefe de Control Presupuestal

Revisado por:  
  
 C.P. Guillermo A. Galeana Salas  
 Director de Finanzas y Administración

Aprobado por:  
  
 Arq. Javier Chona Gutierrez  
 Encargado de despacho  
 de la Dirección General

Vo. Bo.  
  
 Lic. Francisco Javier Rios Martinez  
 Contralor General