



Entidad Fiscalizable: SISTEMA MUNICIPAL DE ACAPULCO DE JUÁREZ PARA EL DESARROLLO

INTEGRAL DE LA FAMILIA

Estado Analítico del Ejercicio del Presupuesto de Egresos Detallado - LDF



Clasificación Administrativa


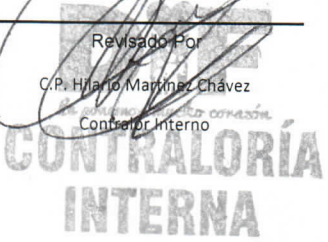
Del 1 de enero al 31 de diciembre de 2016


(PESOS)

Concepto (c)	Egresos					Subejercicio (e)
	Aprobado (d)	Ampliaciones/ (Reducciones)	Modificado	Devengado	Pagado	
I. Gasto No Etiquetado (I=A+B+C+D+E+F+G+H)	105,668,086.71	5,307,411.51	110,975,498.22	110,975,498.22	110,975,498.22	0
A SECRETARIA PARTICULAR 1	3,627,298.35	983,221.20	4,610,519.55	4,610,519.55	4,610,519.55	0
B DIRECCION GENERAL 2	1,737,482.61	- 270,186.30	1,467,296.31	1,467,296.31	1,467,296.31	0
C CONTRALORIA INTERNA	968,816.14	- 21,649.26	947,166.88	947,166.88	947,166.88	0
D PROCURADURIA	3,758,680.95	268,137.76	4,026,818.71	4,026,818.71	4,026,818.71	0
E PLANEACION Y PRESUPUESTO	644,983.45	- 18,470.42	626,513.03	626,513.03	626,513.03	0
F EVENTOS ESPECIALES	558,744.47	- 51,962.99	506,781.48	506,781.48	506,781.48	0
G RELACIONES PUBLICAS	1,132,105.80	234,246.61	1,366,352.41	1,366,352.41	1,366,352.41	0
H COMUNICACIÓN SOCIAL	792,992.21	- 322,951.58	470,040.63	470,040.63	470,040.63	0
I INFORMATICA Y SISTEMAS	1,149,172.61	20,870.93	1,170,043.54	1,170,043.54	1,170,043.54	0
J CONTROL Y GESTION	583,212.64	32,194.87	615,407.51	615,407.51	615,407.51	0
K SUBDIRECCION ADMINISTRATIVA	1,237,004.56	556,891.96	1,793,896.52	1,793,896.52	1,793,896.52	0
L RECURSOS HUMANOS	5,034,205.22	- 1,720,140.04	3,314,065.18	3,314,065.18	3,314,065.18	0
M RECURSOS FINANCIEROS	2,240,079.26	258,949.56	2,499,028.82	2,499,028.82	2,499,028.82	0
N RECURSOS MATERIALES	1,866,433.50	- 261,132.54	1,605,300.96	1,605,300.96	1,605,300.96	0
Ñ ALMACEN GENERAL	1,198,570.70	118,395.60	1,316,966.30	1,316,966.30	1,316,966.30	0
O CONTROL PATRIMONIAL	619,367.48	614,812.06	1,234,179.54	1,234,179.54	1,234,179.54	0
P SERVICIOS GENERALES Y PARQUE VEHICULAR	12,091,880.43	- 2,749,173.12	9,342,707.31	9,342,707.31	9,342,707.31	0
Q COORDINACION DE SERVICIOS PUBLICOS	6,944,311.76	391,452.97	7,335,764.73	7,335,764.73	7,335,764.73	0
R SUBDIRECCIÓN DE DESARROLLO Y BIENESTAR SOCIAL	1,194,027.70	87,193.78	1,281,221.48	1,281,221.48	1,281,221.48	0
S ALBERGUE VILLA DE LAS NIÑAS	8,637,099.70	124,986.57	8,762,086.27	8,762,086.27	8,762,086.27	0
T ALBERGUE VILLA DE LOS NIÑOS	3,039,649.94	155,348.74	3,194,998.68	3,194,998.68	3,194,998.68	0
U CADI TRANSITO	3,518,634.30	- 90,732.36	3,427,901.94	3,427,901.94	3,427,901.94	0
V CADI LIBERTAD	3,108,471.76	- 367,970.63	2,740,501.13	2,740,501.13	2,740,501.13	0
W CEDICH	1,448,410.44	113,681.55	1,562,091.99	1,562,091.99	1,562,091.99	0
X PROTECCION A LA INFANCIA	5,377,880.10	403,228.37	5,781,108.47	5,781,108.47	5,781,108.47	0
Y SUBDIRECCION DE ASISTENCIA SOCIAL	3,180,943.60	- 10,034.12	3,170,909.48	3,170,909.48	3,170,909.48	0
Z COORDINACION DE TRABAJO SOCIAL	4,946,637.04	450,825.67	5,397,462.71	5,397,462.71	5,397,462.71	0
AA COORDINACION MEDICA	4,115,287.46	34,720.07	4,150,007.53	4,150,007.53	4,150,007.53	0
BB ENLACE DE REGISTRO CIVIL	9,440.00	- 9,104.23	335.77	335.77	335.77	0
CC SUBDIRECCION OPERATIVA	2,691,605.57	1,820,603.39	4,512,208.96	4,512,208.96	4,512,208.96	0

DD	CENTROS COMUNITARIOS	5,402,589.76	230,566.42	5,633,156.18	5,633,156.18	5,633,156.18	0
EE	PROGRAMA ALIMENTARIO	4,936,075.00	1,115,125.61	6,051,200.61	6,051,200.61	6,051,200.61	0
FF	COORDINACION DE COMEDORES	5,993,630.60	2,872,711.20	8,866,341.80	8,866,341.80	8,866,341.80	0
GG	LOGISTICA	1,882,361.60	312,754.21	2,195,115.81	2,195,115.81	2,195,115.81	0
II. Gasto Etiquetado (II=A+B+C+D+E+F+G+H)		-	-	-	-	-	-
	A. Dependencia o Unidad Administrativa 1						
	B. Dependencia o Unidad Administrativa 2						
	C. Dependencia o Unidad Administrativa 3						
	D. Dependencia o Unidad Administrativa 4						
	E. Dependencia o Unidad Administrativa 5						
	F. Dependencia o Unidad Administrativa 6						
	G. Dependencia o Unidad Administrativa 7						
	H. Dependencia o Unidad Administrativa xx						
III. Total de Egresos (III = I + II)		105,668,086.71	5,307,411.51	110,975,498.22	110,975,498.22	110,975,498.22	-


 Elaborado Por
 C.P. Antonio Miranda García
 Subdirector de Planeación y Presupuesto



 Revisado Por
 C.P. Hilaria Martínez Chávez
 Contralor Interno



 Autorizado Por
 Ing. Jesús Heriberto Noriega Cantú
 Director General

Instructivo de llenado:

(a) **Nombre del Ente Público:** Este estado analítico se presenta por cada uno de los Entes Públicos de las Entidades Federativas y Municipios, es decir, los poderes Ejecutivo, Legislativo y

(b) **Periodo de presentación:** Este informe se presenta de forma trimestral acumulando cada periodo del ejercicio, con la desagregación de la información financiera ocurrida entre el inicio y el

(c) **Concepto:** Muestra la clasificación de los egresos a partir de la desagregación de Gasto No Etiquetado y Gasto Etiquetado.

(d) **Aprobado:** Esta información se presentará en términos anualizados.

(e) **Subejercicio:** Representa el importe obtenido de la diferencia entre el Egreso Modificado y el Egreso Devengado.