


Estado Analítico del Ejercicio del Presupuesto de Egresos						
Clasificación Económica (Por Tipo de Gasto)						
Del 1° de enero al 31 de diciembre de 2016.						
Partidas presupuestales	Egresos					
	Aprobado	Ampliaciones/(Reducciones)	Modificado	Devengado	Pagado	Subejercicio
Concepto	1	2	3=(1+2)	4	5	6=(3-4)
<b>Gasto Corriente</b>						
Sueldos y salarios personal basificado	23,875,594.72	1,068,945.98	24,944,540.70	24,944,540.70	24,944,540.70	-
Sueldos y salarios personal Supernum	15,033,601.68	4,086,867.03	10,946,734.65	10,946,734.65	10,946,734.65	-
Lista de raya	3,099,289.32	8,662,368.73	11,761,658.05	11,761,658.05	11,761,658.05	-
Retribuciones por servicio social	-	1,000.00	1,000.00	1,000.00	1,000.00	-
Primas de vacac. Dom. y grat. fin de año	12,467,656.16	143,791.83	12,611,447.99	12,611,447.99	12,611,447.99	-
Extensión de horas	1,182,342.07	1,241,399.55	2,423,741.62	2,423,741.62	2,423,741.62	-
Compensaciones laborales	663,166.20	663,166.20	-	-	-	-
Aportaciones IMSS	1,257,484.80	6,276.83	1,251,207.97	1,251,207.97	1,251,207.97	-
Aportaciones IMSS	236,933.67	186,210.67	50,723.00	50,723.00	50,723.00	-
Indemnizaciones laborales	1,000,000.00	899,201.45	100,798.55	100,798.55	100,798.55	-
Despensas	4,064,324.04	594,784.39	3,469,539.65	3,469,539.65	3,469,539.65	-
Ayuda de transportes	3,567,306.80	741,417.15	2,825,889.65	2,825,889.65	2,825,889.65	-
Ayuda para vivienda	2,901,573.36	433,100.99	2,468,472.37	2,468,472.37	2,468,472.37	-
Ayuda para educacion	2,289,003.36	1,180,536.29	3,469,539.65	3,469,539.65	3,469,539.65	-
Prestaciones economicas	2,642,975.52	2,642,975.52	-	-	-	-
Cuotas ISSSPEG Patronal	2,895,116.88	365,630.29	3,260,747.17	3,260,747.17	3,260,747.17	-
BONO DIA DE LAS MADRES	745,200.00	96,000.00	649,200.00	649,200.00	649,200.00	-
BONO DIA DEL PADRE	160,000.00	86,500.00	73,500.00	73,500.00	73,500.00	-
BONO DEL SERVIDOR PUBLICO	364,000.00	6,000.00	358,000.00	358,000.00	358,000.00	-
APOYO A UTILES	141,600.00	86,400.00	55,200.00	55,200.00	55,200.00	-

*Nota: El detalle presentado a continuación es de manera ilustrativa y no es limitante para su adaptación por parte del ente fiscalizable, en atención a las cuentas que utilice.*

BECAS	105,000.00	-	13,000.00	92,000.00	92,000.00	92,000.00	92,000.00	92,000.00	-
Estimulos por Eficiencia	1,338,000.00	-	46,913.60	1,291,086.40	1,291,086.40	1,291,086.40	1,291,086.40	1,291,086.40	-
Quinquenios	5,705,806.80	-	165,782.37	5,540,024.43	5,540,024.43	5,540,024.43	5,540,024.43	5,540,024.43	-
ESTIMULO DE 1RO MAYO PERS PERMANENTE									
MATERIAL , UTILES Y EQUIPOS MEN OFIC	169,198.00		36,000.00	36,000.00	36,000.00	36,000.00	36,000.00	36,000.00	-
MATERIALES Y UTILES IMPRESIÓN Y REPROD	6,487.00	-	6,487.00	269,631.05	269,631.05	269,631.05	269,631.05	269,631.05	-
MATERIALES, UTILES Y EQ MENORES TEC	99,468.00		68,608.79	168,076.79	168,076.79	168,076.79	168,076.79	168,076.79	-
MATERIAL IMPRESO Y DE INFORMACION DIG	74,118.88	-	70,024.88	4,094.00	4,094.00	4,094.00	4,094.00	4,094.00	-
MATERIAL DE LIMPIEZA	613,513.00		407,517.36	1,021,030.36	1,021,030.36	1,021,030.36	1,021,030.36	1,021,030.36	-
MATERIALES, UTILES DE ENSEÑANZA Y OTROS	64,635.00		94,017.89	158,652.89	158,652.89	158,652.89	158,652.89	158,652.89	-
PRODUCTOS ALIMENTICIOS PARA PERSONAS	4,287,390.45		905,222.73	5,192,613.18	5,192,613.18	5,192,613.18	5,192,613.18	5,192,613.18	-
UTENSILIOS PARA EL SERVICIO DE ALIM	11,284.00		9,967.46	21,251.46	21,251.46	21,251.46	21,251.46	21,251.46	-
MATERIA PRIMA PARA PRODUCTOS ALIMEN	12,000.00		22,391.59	34,391.59	34,391.59	34,391.59	34,391.59	34,391.59	-
PRODUCTOS DE PAPEL, CARTÓN E IMPRESOS			1,983.35	1,983.35	1,983.35	1,983.35	1,983.35	1,983.35	-
Productos minerales no metálicos	1,447.00	-	1,157.00	290.00	290.00	290.00	290.00	290.00	-
Cemento y productos de concreto	3,036.00	-	1,860.03	1,175.97	1,175.97	1,175.97	1,175.97	1,175.97	-
Cal, yeso y productos de yeso	9.00		1,409.01	1,418.01	1,418.01	1,418.01	1,418.01	1,418.01	-
Madera y productos de madera	6,733.00		14,418.59	21,151.59	21,151.59	21,151.59	21,151.59	21,151.59	-
Vidrio y Producto de Vidrio			1,508.00	1,508.00	1,508.00	1,508.00	1,508.00	1,508.00	-
Material electrico y electronico	21,573.00	-	1,178.55	20,394.45	20,394.45	20,394.45	20,394.45	20,394.45	-
Articulos metalicos para la construccion	17,497.00		3,406.38	20,903.38	20,903.38	20,903.38	20,903.38	20,903.38	-
Materiales Complementarios	17,992.00	-	16,238.40	1,753.60	1,753.60	1,753.60	1,753.60	1,753.60	-
Otros materiales y art constr y rep	17,743.00		18,312.50	36,055.50	36,055.50	36,055.50	36,055.50	36,055.50	-
Productos químicos básicos			47.00	47.00	47.00	47.00	47.00	47.00	-
Fertilizantes, pesticidas y otros agroq	100.00	-	55.00	45.00	45.00	45.00	45.00	45.00	-
Medicinas y productos farmacéuticos	339,600.00		24,405.79	364,005.79	364,005.79	364,005.79	364,005.79	364,005.79	-
Materiales, accesorios y sum méd	53,550.00		25,315.36	78,865.36	78,865.36	78,865.36	78,865.36	78,865.36	-
Fibras sintéticas, hules, plást y der	15,300.00		8,073.23	23,373.23	23,373.23	23,373.23	23,373.23	23,373.23	-
Otros productos químicos	11,530.00		34,664.23	46,194.23	46,194.23	46,194.23	46,194.23	46,194.23	-
Combustibles, Lubric, Aditivos y otros	660,000.00		551,801.44	1,211,801.44	1,211,801.44	1,211,801.44	1,211,801.44	1,211,801.44	-
Vestuario y uniformes	311,239.00		299,553.85	610,792.85	610,792.85	610,792.85	610,792.85	610,792.85	-
Prendas de seguridad y protección pers	5,903.00	-	3,274.11	2,628.89	2,628.89	2,628.89	2,628.89	2,628.89	-
Articulos deportivos	1,756.00		1,571.30	3,327.30	3,327.30	3,327.30	3,327.30	3,327.30	-

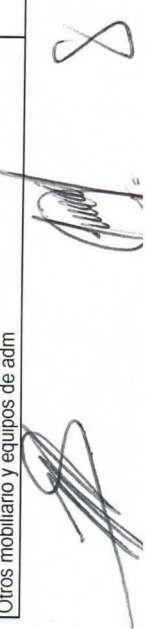




Productos textiles	7,668.00	-	1,812.79	5,855.21	5,855.21	5,855.21	5,855.21	-
Blancos, otros prod text, exc pred vestir	1,555.00	-	2,016.26	3,571.26	3,571.26	3,571.26	3,571.26	-
HERRAMIENTAS MENORES	60,935.00	-	49,813.53	11,121.47	11,121.47	11,121.47	11,121.47	-
REFACC. Y ACCES. MENOR. DE EDIFICIOS	22,995.00	-	12,850.73	35,845.73	35,845.73	35,845.73	35,845.73	-
REFACCIONES Y ACC DE BIENES MUEBLES	7,200.00	-	3,705.93	3,494.07	3,494.07	3,494.07	3,494.07	-
REF. Y ACCE. MEN. EQ COM: DISP INT Y EXT	15,349.00	-	1,821.02	17,170.02	17,170.02	17,170.02	17,170.02	-
Ref y acce men eq e instr méd y lab	-	-	1,773.92	1,773.92	1,773.92	1,773.92	1,773.92	-
REFACC. Y ACCES. MEN. DE EQUIPO TRAN	300,000.00	-	129,972.98	429,972.98	429,972.98	429,972.98	429,972.98	-
REFACC. Y ACC. MEN MAQ. Y OTROS EQ	150.00	-	722.97	872.97	872.97	872.97	872.97	-
REFACC. Y ACC. MEN OTROS BIENES MUEBLES	6,422.00	-	23,394.18	29,816.18	29,816.18	29,816.18	29,816.18	-
ENERGIA ELECTRICA EDIFICIO CENTRAL	970,379.00	-	6,751.06	963,627.94	963,627.94	963,627.94	963,627.94	-
SERVICIO DE GAS	160,746.00	-	20,475.70	181,221.70	181,221.70	181,221.70	181,221.70	-
AGUA POTABLE	4,800.00	-	3,687.61	8,487.61	8,487.61	8,487.61	8,487.61	-
SERVICIO TELEFONICO EN OFICINAS	84,820.00	-	3,661.61	88,481.61	88,481.61	88,481.61	88,481.61	-
Telefonia celular	135,684.00	-	28,552.02	164,236.02	164,236.02	164,236.02	164,236.02	-
SERVICIOS DE TELECOMUNICACIONES Y SAT	152.00	-	17.00	169.00	169.00	169.00	169.00	-
SERVICIO DE INTERNET EN OFICINAS	55,926.00	-	70,586.97	126,512.97	126,512.97	126,512.97	126,512.97	-
SERV. POSTALES Y TELEGRAFICOS	3,800.00	-	283.78	4,083.78	4,083.78	4,083.78	4,083.78	-
ARRENDAMIENTOS DE BODEGAS Y SALONES	95,700.00	-	12,450.00	83,250.00	83,250.00	83,250.00	83,250.00	-
ARRENDAMIENTO DE MOBILIARIO Y EQ OFI	-	-	10,440.00	10,440.00	10,440.00	10,440.00	10,440.00	-
ARRENDAMIENTO DE FOTOCOPIADORA	72,324.00	-	5,396.00	77,720.00	77,720.00	77,720.00	77,720.00	-
ARRENDAMIENTO DE VEHICULOS	15,300.00	-	15,300.00	-	-	-	-	-
EQUIPO DE AUDIO, SONIDO Y OTROS	135,494.00	-	86,268.40	221,762.40	221,762.40	221,762.40	221,762.40	-
SERV. NOTARIALES EN OFICINAS	7,000.00	-	7,000.00	-	-	-	-	-
SERV. DE ASESORIA CONTABLE	2,000.00	-	-	2,000.00	2,000.00	2,000.00	2,000.00	-
SERV CONSUL ADM, PROC, TEC Y TI	6,751.00	-	44,701.00	51,452.00	51,452.00	51,452.00	51,452.00	-
SERV. DE CAPACITACION DE PERSONAL	2,000.00	-	109,030.00	111,030.00	111,030.00	111,030.00	111,030.00	-
FOTOC. IMPRESIONES, ENGAR Y OTROS	140,908.00	-	149,510.49	290,418.49	290,418.49	290,418.49	290,418.49	-
SERVICIOS MED ESPEC Y OTROS SERV PROF	47,994.00	-	34,164.24	82,148.24	82,148.24	82,148.24	82,148.24	-
COMISIONES BANCARIAS POR SERV. FINANC.	114,827.00	-	4,908.72	109,918.28	109,918.28	109,918.28	109,918.28	-
FIANZA DE FIDELIDAD	30,000.00	-	526.66	29,473.34	29,473.34	29,473.34	29,473.34	-
SEGUROS DEL PARQUE VEHICULAR	100,000.00	-	33,671.72	133,671.72	133,671.72	133,671.72	133,671.72	-
SERVICIOS DE TRASLADO Y MANIOBRAS	55,045.00	-	194,955.00	250,000.00	250,000.00	250,000.00	250,000.00	-




CONSERVACION Y MANT MENOR DE INMUEBLES	3,015,350.00	-	1,344,141.62	1,671,208.38	1,671,208.38	1,671,208.38	-
INST, REP Y MANT MOB EQ ADM, EDUC Y RECR	3,884.00	-	23,949.77	27,833.77	27,833.77	27,833.77	-
INSTALACION, REPAR Y MANT. EQ. COMP Y TI	980.00	-	1,720.00	2,700.00	2,700.00	2,700.00	-
Inst, repar y mant eq e instr méd y lab	950.00	-	950.00	-	-	-	-
REPARACION Y MANT EQ TRANS	144,000.00	-	194,325.55	338,325.55	338,325.55	338,325.55	-
REP. MANT. EXT, REFR, LAV, BOMBAS	51,526.00	-	132,082.32	183,608.32	183,608.32	183,608.32	-
SERVICIOS DE LIMPIEZA Y MANEJO DE DES	350.00	-	240.08	590.08	590.08	590.08	-
SERVICIOS DE JARDINERIA Y FUMIGACIÓN	29,204.00	-	45,174.60	74,378.60	74,378.60	74,378.60	-
DIFUS POR RADIO Y OTROS MEDIOS MENSAJES	3,000.00	-	2,800.00	5,800.00	5,800.00	5,800.00	-
SERVICIOS DE CREATIVIDAD, PREPRODUCCION	-	-	-	-	-	-	-
REVELADO DE FOTOGRAFIAS	1,820.00	-	292.50	1,527.50	1,527.50	1,527.50	-
SERVICIOS DE LA INDUSTRIA FILMICA, DEL S	384,000.00	-	384,000.00	-	-	-	-
Servicio de creación y difusión	5,830.00	-	5,830.00	-	-	-	-
PASAJES AEREOS A FUNCIONARIOS Y EMPL	8,600.00	-	43,770.00	52,370.00	52,370.00	52,370.00	-
PASAJES TERRESTRES A FUNCIONARIOS Y EMP	72,575.00	-	40,770.40	113,345.40	113,345.40	113,345.40	-
VIATICOS EN EL PAIS	37,695.00	-	21,437.21	59,132.21	59,132.21	59,132.21	-
SERVICIO ESTACIONAMIENTO Y OTROS	600.00	-	600.00	-	-	-	-
Eventos de orden social y cultural	358,080.00	-	44,725.60	402,805.60	402,805.60	402,805.60	-
Premios por concursos varios	336,100.00	-	70,619.00	265,481.00	265,481.00	265,481.00	-
Otros eventos de carácter institucional	177,200.00	-	144,274.63	32,925.37	32,925.37	32,925.37	-
CONGRESOS Y CONVENCIONES	22,000.00	-	14,251.00	7,749.00	7,749.00	7,749.00	-
GASTOS DE REPRESENTACION	11,808.00	-	54,600.45	66,408.45	66,408.45	66,408.45	-
Servicios funerarios y de cementerios	-	-	1,952.70	1,952.70	1,952.70	1,952.70	-
IMPUESTOS Y DERECHOS	24,545.00	-	13,219.32	11,325.68	11,325.68	11,325.68	-
Suscripciones y otros	-	-	550.02	550.02	550.02	550.02	-
AYUDAS SOCIALES Y ASISTENCIA SOCIAL	5,052,318.00	-	1,368,935.76	6,421,253.76	6,421,253.76	6,421,253.76	-
BECAS Y OTRAS AYUDAS PARA PROGR CAP	49,100.00	-	26,931.34	22,168.66	22,168.66	22,168.66	-
Ayudas soc a inst sin fines de lucro	424,080.00	-	95,324.27	328,755.73	328,755.73	328,755.73	-
<b>GASTO CAPITAL</b>							
Muebles de oficina y estanteria	18,000.00	-	18,000.00	-	-	-	-
Muebles, excepto de oficina y estanteria	-	-	124,956.52	124,956.52	124,956.52	124,956.52	-
Equipo de computo y de tec de inf	129,500.00	-	129,500.00	-	-	-	-
Otros mobiliario y equipos de adm	12,000.00	-	12,000.00	-	-	-	-






Mobiliario y Equipo Educativo y Recreativo	-	23,967.25	23,967.25	23,967.25	23,967.25	-
Equipo e Instrumental Medico	-	14,500.00	14,500.00	14,500.00	14,500.00	-
Maquinaria y otros equipo y herramientas	-	191,771.65	191,771.65	191,771.65	191,771.65	-
Equipo Medico y de Laboratorio	-	-	-	-	-	-
Instrumental medico y de laboratorio	-	-	-	-	-	-
Automoviles y camiones	-	-	-	-	-	-
Sistemas de aire acondicionado, cal	60,000.00	60,000.00	-	-	-	-
Equipo de Comunicación y Telec	-	-	-	-	-	-
Herramientas y Maquinas Herramientas	-	-	-	-	-	-
Software	5,000.00	5,000.00	-	-	-	-
Licencias informaticas e intelectuales	5,000.00	5,000.00	-	-	-	-
<b>Total del Gasto</b>	<b>105,668,086.71</b>	<b>5,307,411.51</b>	<b>110,975,498.22</b>	<b>110,975,498.22</b>	<b>110,975,498.22</b>	<b>-</b>

  
 Elaborado Por  
 C.P. Antonio Miranda Garcia  
 Subdirector de Planeación y Presupuestos

  
**DIF**  
 PLANEACIÓN Y  
 CONTROL PRESUPUESTAL

  
 Revisado por  
 C.P. Hilario Martínez Chávez  
 Contralor Interno

  
**CONTRALORÍA**  
**INTERNA**

  
 DIF ACAPULCO  
 2016-2018

  
 Autorizado Por  
 Ing. Jesús Heriberto Noriega Cantú  
 Director General

DIRECCION GENERAL