

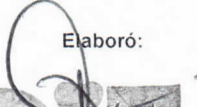
SISTEMA MUNICIPAL PARA EL DESARROLLO INTEGRAL DE LA FAMILIA ACAPULCO DE JUAREZ

ESTADO DE ACTIVIDADES						
del 1 de enero al 31 de diciembre de 2017.						
Cuentas	Ene-Dic 2017		Ene-Dic 2016		Variación	
	Importe	%	Importe	%	Importe	%
<b>INGRESOS</b>						
<u>Ingresos de la Gestión</u>	8,454,271.00	7.37%	6,322,701.00	5.70%	2,131,570.00	54.84%
Impuestos						
Derechos	471,280.00	0.41%	492,210.00	0.44%	- 20,930.00	-0.54%
Contribuciones de mejoras						
Productos						
Aprovechamientos						
Ingresos por venta de bienes o servicios	7,982,991.00	6.96%	5,830,491.00	5.26%	2,152,500.00	55.38%
<u>Participaciones y aportaciones federales</u>	106,181,712.07	92.53%	103,932,300.27	93.74%	2,249,411.80	57.87%
Participaciones						
Transferencias internas y asignaciones del sector público	104,771,700.00	91.30%	101,861,999.94	91.87%	2,909,700.06	74.86%
Ayudas sociales	1,410,012.07	1.23%	2,070,300.33	1.87%	- 660,288.26	-16.99%
Fondos de aportaciones						
<u>Ingresos extraordinarios</u>	121,426.31	0.11%	615,544.23	0.56%	- 494,117.92	-12.71%
Ingresos financieros	94,969.01	0.08%	76,902.51	0.07%	18,066.50	0.46%
Otros ingresos y beneficios varios	26,457.30	0.02%	538,641.72	0.49%	- 512,184.42	-13.18%
Bonificaciones y descuentos obtenidos					-	
<u>Inversión Estatal Directa</u>						
<u>Ramo 20 Desarrollo Social</u>						
Programa (s)						
<u>Descuentos (naturaleza deudora)</u>						
<b>TOTAL DE INGRESOS</b>	<b>114,757,409.38</b>	<b>100.00%</b>	<b>110,870,545.50</b>	<b>100.00%</b>	<b>3,886,863.88</b>	<b>100.00%</b>
<b>GASTOS Y OTRAS PERDIDAS</b>						
<u>Gastos de Funcionamiento</u>	114,466,672.42	88.71%	103,848,124.65	93.18%	10,618,547.77	60.40%
Servicios personales	100,325,380.23	77.75%	87,681,051.85	78.67%	12,644,328.38	71.93%
Materiales y suministros	8,948,527.40	6.94%	9,856,950.07	8.84%	- 908,422.67	-5.17%
Servicios generales	5,192,764.79	4.02%	6,310,122.73	5.66%	- 1,117,357.94	-6.36%
<u>Transferencias, Asignaciones, Subsidios y Otras Ayudas</u>	13,556,792.91	10.51%	6,772,178.15	6.08%	6,784,614.76	38.59%
Subsidios y apoyo social	13,556,792.91	10.51%	6,772,178.15	6.08%	6,784,614.76	38.59%
Aportaciones de capital						



SISTEMA MUNICIPAL PARA EL DESARROLLO INTEGRAL DE LA FAMILIA ACAPULCO DE JUAREZ



<u>Intereses, Comisiones y otros Gastos de la deuda Publica</u>						
<u>Obras públicas (Fondo General de Participaciones)</u>						
<u>Gastos del Ramo 33</u> Del FORTAMUN						
<u>Gastos de Inversión Estatal Directa</u>						
<u>Adquisición de bienes muebles e inmuebles</u>						
<u>Gastos del Ramo 20 Desarrollo Social</u>						
<u>Gastos del Programa</u>						
<u>Otros Gastos y Perdidas Extraordinarias</u>	1,005,518.82		829,442.47	0.74%	176,076.35	1.00%
Estimaciones, Depreciación, Amort. y Provisiones	1,005,518.82		829,442.47	0.74%	176,076.35	1.00%
Otros gastos diversos						
<b>TOTAL DE GASTOS</b>	<b>129,028,984.15</b>	<b>100.00%</b>	<b>111,449,745.27</b>	<b>100%</b>	<b>17,579,238.88</b>	<b>100.00%</b>
<b>RESULTADO DEL EJERCICIO : Ahorro/ Desahorro</b>	<b>- 14,271,574.77</b>	<b>-12.44%</b>	<b>- 579,199.77</b>	<b>-0.52%</b>	<b>- 13,692,375.00</b>	<b>-352.27%</b>

"Bajo protesta de decir verdad declaramos que los Estados Financieros y sus notas son correctos, verídicos y son responsabilidad del emisor"

Elaboró:  
  
 Lic. Rosangela Solis Adame  
 Coordinadora de Recursos Financieros  
*le ponemos mucho corazón*  
**COORDINACIÓN DE RECURSOS FINANCIEROS**

Revisó:  
  
 C.P. Hilario Martínez Chávez  
 Subdirector Administrativo  
  
*le ponemos mucho corazón*  
**SUBDIRECCIÓN ADMINISTRATIVA**

Autorizó:  
  
 Ing. Jesús Heriberto Noriega Cantú  
 Director General  
  
**DIRECCIÓN GENERAL**

Vº Bº:  
  
 Lic. Pedro Zapata Pano  
 Contralor Interno  
  
*le ponemos mucho corazón*  
**CONTRALORÍA INTERNA**