



SHCP

SECRETARÍA DE HACIENDA  
Y CRÉDITO PÚBLICO

---

---

Documento relativo al cumplimiento de las disposiciones contenidas en el párrafo  
tercero del artículo 80 de la Ley General de Contabilidad Gubernamental

Anexo 2. Avance del Municipio Acapulco de Juárez, Guerrero

---

---

30 de abril de 2015

## Municipios y Demarcaciones Territoriales de Mayor Población en su Entidad Federativa

- Aguascalientes, Aguascalientes
- Tijuana, Baja California
- La Paz, Baja California Sur
- Campeche, Campeche
- Tuxtla Gutiérrez, Chiapas
- Juárez, Chihuahua
- Saltillo, Coahuila
- Manzanillo, Colima
- Iztapalapa, Distrito Federal
- Durango, Durango
- León, Guanajuato
- Acapulco de Juárez, Guerrero
- Pachuca de Soto, Hidalgo
- Guadalajara, Jalisco
- Morelia, Michoacán
- Ecatepec de Morelos, México
- Cuernavaca, Morelos
- Tepic, Nayarit
- Monterrey, Nuevo León
- Oaxaca de Juárez, Oaxaca
- Puebla, Puebla
- Querétaro, Querétaro
- Benito Juárez, Quintana Roo
- San Luis Potosí, San Luis Potosí
- Culiacán, Sinaloa
- Hermosillo, Sonora
- Centro, Tabasco
- Reynosa, Tamaulipas
- Tlaxcala, Tlaxcala
- Veracruz, Veracruz
- Mérida, Yucatán
- Fresnillo, Zacatecas

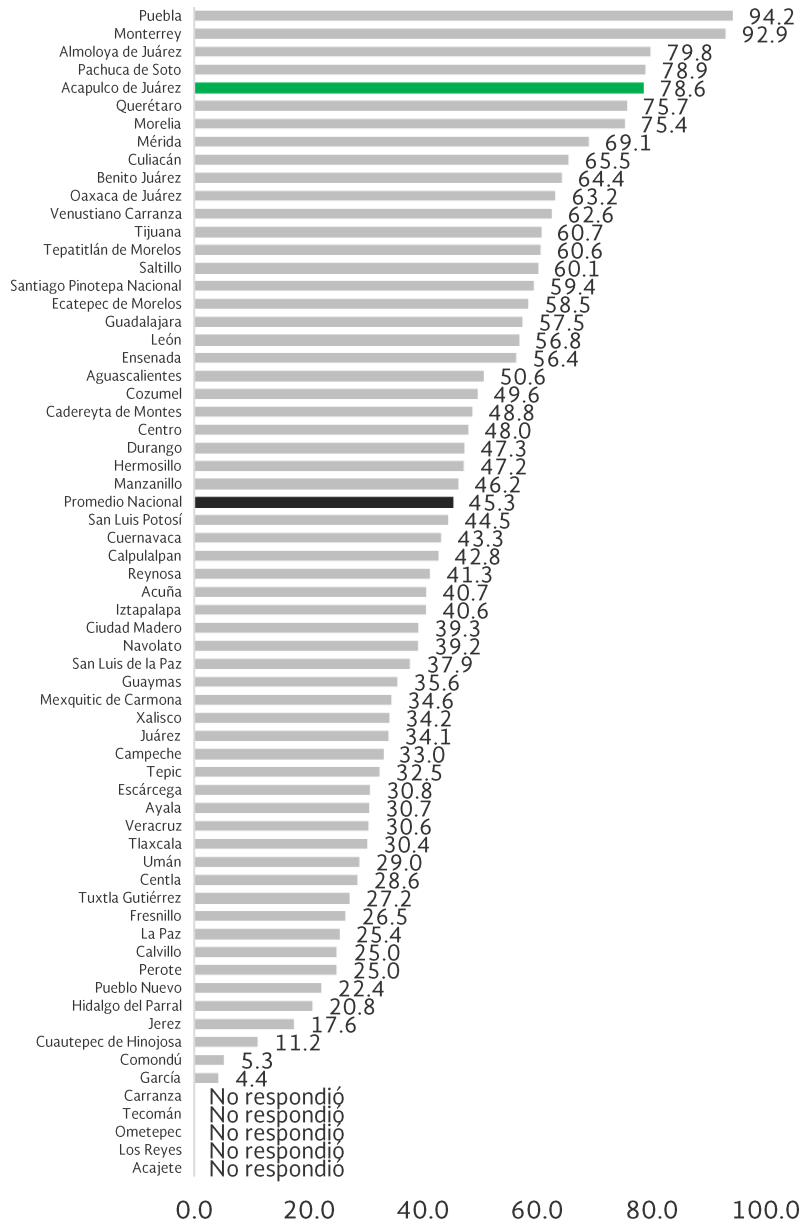


# Acapulco de Juárez, Guerrero.

Calificación Global **78.6**

Gráfica 1.

## Índice General de Avance en PbR-SED Municipal /DTDF 2015

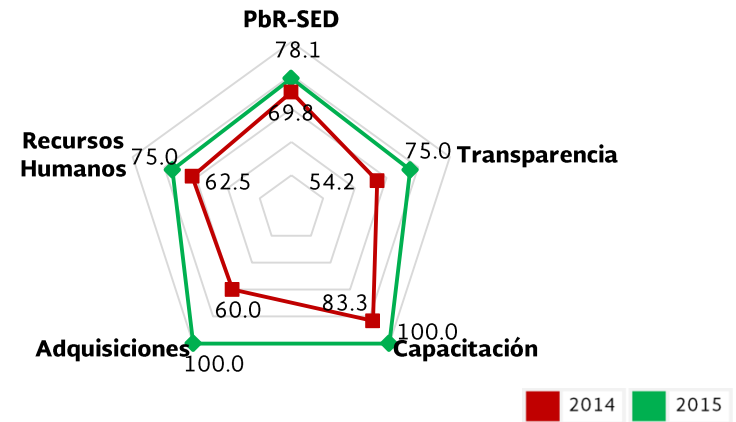


## Calificación Global

2014	2015	Variación 2014-2015		
		Absoluta	%	
64.7	78.6	13.9	21.5%	↑

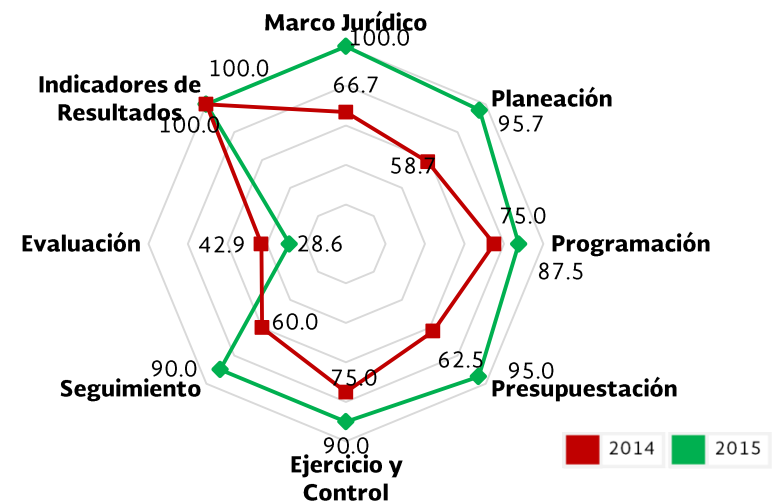
Gráfica 2.

## Porcentaje de Avance por Sección 2014-2015



Gráfica 3.

## Porcentaje de Avance en Sección PbR-SED por Categoría 2014-2015



## **Acapulco de Juárez, Guerrero.**

---

### **Principales Fortalezas / Avances**

- Como resultado del diagnóstico 2015 para determinar el avance en la implementación del PbR-SED en los Municipios/DTDF del país seleccionados, el Municipio de Acapulco de Juárez registró un valor total del 78.6%.
- El resultado alcanzado por el Municipio en la secciones de Capacitación (100.0%) y Adquisiciones (100.0%) son las cifras más sobresalientes, lo cual muestra que el Municipio cuenta un Plan Anual de Capacitación sobre PbR-SED, así como con mecanismos adecuados para que los procesos de adquisiciones, arrendamientos y servicios públicos se realicen bajo criterios de competencia.
- Asimismo, en las categorías de Marco Jurídico e Indicadores de Resultados destacan los valores obtenidos (100.0% para ambos casos), reflejando con ello que el Municipio contempla la evaluación del ejercicio de los recursos públicos y mide el grado de avance en el cumplimiento de los objetivos estratégicos contenidos en su Plan de Desarrollo.

### **Principales Áreas de Oportunidad**

- El Municipio presenta áreas de oportunidad, principalmente en las categorías de Evaluación (28.6%) y Programación (87.5%), ya que, no presenta evidencia documental del Plan Anual de Evaluación ni de las evaluaciones ex ante.
- Por su parte, la secciones de Recursos Humanos (75.0%) y Transparencia (75.0%) son las que menor avance presentan, lo cual indica que falta la materialización del Servicio Profesional de Carrera para toda la administración pública del Municipio y la apertura de información a la ciudadanía en sus páginas de Internet.
- La implementación del PbR-SED es la segunda sección que menos porcentaje de avance presenta (78.1%), ello derivado de distintas áreas de oportunidad en las diversas categorías (Marco Jurídico, Planeación, Programación, Presupuestación, Ejercicio y Control, Seguimiento, Evaluación e Indicadores de Resultados) analizadas en este apartado.