



H. AYUNTAMIENTO
CONSTITUCIONAL DE
ACAPULCO DE JUÁREZ
2021-2024



ACAPULCO
SERVIR PARA TRANSFORMAR



2024

PRESUPUESTO de egresos





Contenido

Introducción.....	3
Fundamento Legal.....	3
Exposición de motivos.....	3
Criterios generales de Política Económica.....	4
Perspectivas económicas 2024.....	4
Inflación, tasa de interés y tipo de cambio.....	4
Contexto socioeconómico Municipal.....	5
Riesgos relevantes para las finanzas públicas.....	6
Programas anuales.....	8
Proyecciones y Resultados de las Finanzas Públicas.....	17
Título primero.....	21
De las asignaciones del Presupuesto de Egresos del Municipio.....	21
Capítulo I.....	21
Disposiciones generales.....	21
Capítulo II.....	27
De las Erogaciones.....	27
Capítulo III.....	64
De los Servicios Personales.....	64
Capítulo IV.....	83
De la Deuda Pública.....	83
Título Segundo.....	84
De los Recursos Federales.....	84
Capítulo único.....	84
De los recursos federales transferidos al Municipio.....	84
Título tercero.....	86
De la Disciplina Presupuestaria en el ejercicio del gasto público.....	86
Capítulo I.....	86
Disposiciones generales.....	86
Capítulo II.....	86
De la racionalidad, eficiencia, eficacia, economía, transparencia y honradez en el ejercicio del gasto.....	86
Capítulo III.....	92
Sanciones.....	92

Título cuarto.....	93
Del Presupuesto basado en Resultados	93
Capítulo uno	93
Disposiciones generales	93
Capítulo dos.....	94
De la evaluación de resultados.....	94
Título Quinto	94
De la Perspectiva de género de la Igualdad entre Mujeres y Hombres	94
Capítulo único.....	94
De la Perspectiva de género de la Igualdad entre Mujeres y Hombres	94
T r a n s i t o r i o s.....	97
Anexos	98



Introducción.

Con el fin de dar cumplimiento a los objetivos establecidos en el Plan Municipal de Desarrollo 2021-2024, y con base en los ingresos estimados en la Ley número 656 de Ingresos para el Municipio de Acapulco de Juárez, Guerrero, para el Ejercicio Fiscal 2024, se construye el Presupuesto de Egresos para el ejercicio fiscal 2024, En él se describen la cantidad, la forma de distribución y el destino de los recursos públicos.

En este Presupuesto se definen líneas específicas que contribuyen a la Transparencia, rendición de cuentas y de atención a la alerta de género.

Fundamento Legal.

De conformidad con el artículo 115 y 134 de la Constitución Política de los Estados Unidos Mexicanos; 61 de la Ley General de Contabilidad Gubernamental; 18 de la Ley de Disciplina Financiera de las Entidades Federativas y los Municipios; 147 de la Ley Orgánica del Municipio libre del Estado de Guerrero; 39 y 40 de la Ley número 454 de Presupuesto y Disciplina Fiscal del Estado de Guerrero, El Municipio de Acapulco de Juárez, Guerrero, integra el Presupuesto de Egresos para el ejercicio fiscal 2024.

Exposición de motivos.

El presupuesto es la estimación financiera anticipada de los gastos que ejercerá el Municipio de Acapulco de Juárez en el ejercicio fiscal 2024, éste es el instrumento que permitirá alcanzar y lograr los objetivos de la gestión Municipal para elevar la calidad de vida de la población mediante la prestación de servicios públicos eficientes y de calidad, Seguridad Pública, reactivación de la economía y de bienestar social.

Para el ejercicio fiscal 2024 el Municipio apuesta a consolidar el cumplimiento de los objetivos y metas del Plan Municipal de Desarrollo para fortalecer las políticas públicas, con ello, consolidar la Transformación de la vida pública, bajo los principios de austeridad, honestidad, transparencia y combate a la corrupción.

De esta manera, la estrategia de gasto público Municipal dará continuidad a la política social de eficiencia de gasto y austeridad.

Después del Impacto del Huracán Otis el cual dejó afectaciones al Municipio en materia de residuos sólidos y escombros por un total de 660,000 toneladas, 300 árboles protegidos, semáforos, parques,

luminarias y antenas de comunicación, el Municipio hizo frente a las afectaciones, sin embargo, aún falta mucho por hacer, la nueva Ley de Ingresos presenta un incremento en los recursos de un 6.88%, esto permitirá atender necesidades de orden público como lo son Recolección de basura con la adquisición de 50 nuevos camiones recolectores; Reactivación económica; Seguridad pública; Servicios públicos y Acciones de Bienestar Social.

Esto representa una oportunidad para dar un nuevo rumbo y sentido hacia la Transformación de Acapulco.



Criterios generales de Política Económica.



Los Criterios Generales de Política Económica (CGPE) presentan provisiones del entorno económico, consideraciones de política Hacendaria, de Ingresos y de Egresos.

Estos criterios refrendan la continuidad de la política económica, la cual ha estado orientada al desarrollo social, la estabilidad económica y prudencia en el manejo fiscal.

Perspectivas económicas 2024

Para 2023 y 2024 se prevé que la economía mexicana alcance crecimientos reales anuales en rangos de entre 2.5 y 3.5% en ambos años, por arriba de las estimaciones planteadas en el Paquete Económico 2023.

Se espera que, por tercer año consecutivo, la economía mexicana crezca con estabilidad macroeconómica y finanzas públicas sanas. Con ello, las estimaciones que presentan los CGPE-24 plantean un escenario moderado, pero sobre todo congruente con la evolución actual de la economía y el complejo contexto económico global.

Con base en todo lo anterior, se estima que la economía mexicana crezca, hacia el cierre de año, dentro de un rango de 2.5 a 3.5 por ciento.

Inflación, tasa de interés y tipo de cambio¹

Inflación. Se estima que la inflación anual seguirá una trayectoria descendente y se ubique en un nivel de 3.8% al finalizar el 2024, si bien por arriba del objetivo inflacionario

establecido por el Banco de México (3.0%), pero dentro del intervalo de variabilidad (2.0-4.0%)

Principales indicadores del Marco Macroeconómico, 2023-2024 ^{ef}		
	2023	2024
Producto Interno Bruto		
Crecimiento% real (rango)	[2.5,3.5]	[2.5,3.5]
Nominal (miles de millones de pesos)	31,963	34,374
Deflactor del PIB	5.0	4.8
Inflación (%)		
Diciembre / diciembre	4.5	3.8

Tasa de Interés (Cetes a 28 días). Para 2024, los CGPE-24 prevén una tasa de interés nominal de 9.5% para el cierre del año y una tasa promedio de 10.3%. Cabe señalar que la estimación en la tasa de interés se da dentro del contexto de incremento en la tasa de interés objetivo, la cual pasó de 10.50% al cierre de 2022 a 11.25% a finales de agosto de 2023, ello con el fin de mitigar las presiones inflacionarias observadas en el año en curso, y consolidar una trayectoria descendente de la inflación hacia la meta de 3.0 por ciento del banco central.

	Estimación de las finanzas públicas, 2023-2024		
	% del PIB		
	2023		2024
	Aprob. ¹	Estim.	
Balance presupuestario	-3.5	-3.3	-4.9
Ingresos presupuestarios	22.3	21.7	21.3
Petroleros	4.1	3.5	3.0
No petroleros	18.2	18.2	18.3
Gasto neto pagado	25.8	25.0	26.2
Programable pagado	18.5	17.9	18.8
No programable	7.3	7.1	7.5
Balance presupuestario primario	-0.2	0.1	-1.2
RFSF	-4.0	-3.9	-5.4
SHRFSP	48.5	46.5	48.8
<i>Partidas informativas</i>			
Crecimiento % real del PIB (rango)	[1.2, 3.0] ²	[2.5, 3.5]	[2.5, 3.5]
Tasa de interés (fin de periodo)	8.5	11.3	9.5
Precio del petróleo (promedio en ds. / barril)	68.7	67.0	56.7

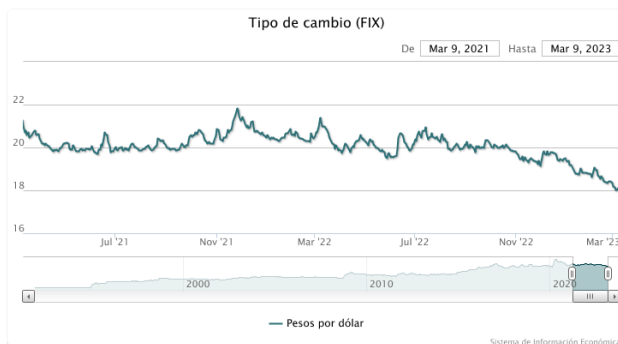
Nota: 1 Las sumas parciales pueden no coincidir por cuestiones de redondeo.

Tipo de cambio. Los CGPE-24 estiman que, para el cierre de 2024, el tipo de cambio será de 17.6 pesos por dólar (ppd) y alcanzará un promedio de 17.1 ppd. Estas proyecciones se

¹ Criterios Generales de Política Económica 2024, Resumen Marco Macroeconómico, 2023-2024, CENTRO DE ESTUDIOS DE LAS FINANZAS PÚBLICAS - Oct 16, 2023



sustentan en el amplio diferencial de tasas de interés entre México y Estados Unidos, la dinámica de los flujos financieros, así como la solidez de los fundamentos macro financieros del país. No obstante, las estimaciones podrían verse afectadas por una mayor volatilidad en los mercados financieros globales, así como por la materialización de diversos riesgos, entre ellos, la persistencia de altos niveles de inflación y la desaceleración más pronunciada de la economía global.



Contexto socioeconómico Municipal

Para ejecutar las políticas públicas a través de los programas presupuestarios, es necesario conocer el contexto socioeconómico y su vinculación con la hacienda pública local, tanto en lo que se refiere al ingreso, como respecto al ejercicio del gasto. De ahí la importancia de analizar la realidad a la que se aplicarán dichas políticas

Con base en el análisis al contexto socio económico, se espera que las finanzas Municipales no se vean afectadas en sus ingresos fiscales como las participaciones y aportaciones federales, aumentarán de acuerdo a lo estimado en la Iniciativa de Ley de Ingresos 2024.

El impacto del Huracán Otis afectó el Municipio que se encontraba en una senda de crecimiento, éste frena la recuperación afectando a los sectores que venían impulsando la economía; principalmente el turismo que representa el 3.1% del PIB de Guerrero y los sectores vinculados como el comercio minorista (16.7%), el transporte (7.5%) y servicios inmobiliarios (13.9%).

El Municipio de Acapulco concentra 38.5% de la actividad económica de la entidad (medido a través del Valor Agregado Bruto en el Censo Económico de 2019), con una importante derrama económica hacia el resto de municipios en términos de empleo e ingreso para los hogares. En el periodo de enero a agosto de 2023, Acapulco registraba una tasa de ocupación hotelera del 51% con la temporada alta de fin de año en puerta, recordando que en diciembre de 2022 se registró el máximo de turistas en los últimos 12 años.



Riesgos relevantes para las finanzas públicas.

En cumplimiento al artículo 18 fracción II de la “Ley de Disciplina Financiera de las Entidades Federativas y los Municipios”, se presenta los riesgos relevantes para las finanzas públicas, incluyendo los montos de Deuda Contingente, acompañados de propuestas de acción para enfrentarlos.

Descripción de los Riesgos Relevantes	Propuesta de acción para enfrentarlos
<p>Deuda contingente:</p> <ul style="list-style-type: none"> Materialización de los pasivos contingentes, Juicios.- El Municipio enfrenta juicios de diferentes índoles los cuales están sujetos a la valoración de las instancias respectivas Pensiones y jubilaciones.-El Municipio dentro de su plantilla laboral cuenta con empleados en edad o con los años de servicio requeridos para su jubilación. 	<ul style="list-style-type: none"> El presupuesto presenta una partida por la cantidad de \$25,500,000.00 para hacer frente a diversas resoluciones, sin embargo resulta insuficiente considerando los juicios en trámite, pero al no estar sentenciados no es posible cuantificarlos, en caso de ocurrencia y de encontrarse en estado de insuficiencia se procederá de conformidad con el artículo 14 de la Ley de Disciplina Financiera para las Entidades Federativas y los Municipios. El Municipio no otorga pensiones directas, el Instituto de Seguridad Social de los Servidores Públicos del Estado de Guerrero es la instancia que dictamina la jubilación, montos a pagar y el otorgamiento de las demás prestaciones de los servidores públicos que se jubilan, el Municipio programó mediante la partida 1413 del presente Presupuesto de Egresos la cantidad de 108 millones para el pago de las aportaciones al Instituto de Seguridad Social de los Servidores Públicos del Estado de Guerrero (ISSPEG), lo anterior toda vez que el Instituto es la instancia que dictamina la jubilación, montos a pagar y el otorgamiento de las demás prestaciones de los servidores públicos que se jubilan.
<p>Riesgos Económicos:</p> <ul style="list-style-type: none"> Un menor dinamismo de la actividad económica global, producto de las posturas monetarias restrictivas de los bancos centrales y de los elevados niveles de inflación. 	<ul style="list-style-type: none"> Para enfrentar los riesgos económicos que se puedan suscitar por un escenario adverso que pueda impactar en las finanzas públicas, el Gobierno Municipal conducirá el Presupuesto de Egresos de forma austera y responsable,



Descripción de los Riesgos Relevantes

- La persistencia de la inflación y el desabasto de alimentos, que provoquen tensiones políticas y/o sociales.
- contracción de la actividad económica, que se vería reflejada en menores ingresos derivados del cobro de licencias de funcionamiento, así como a la recaudación de Impuestos

Deuda pública:

- El incremento de la tasa de interés interbancaria de equilibrio (TIIE) ocasionará el incremento en las erogaciones por concepto de intereses de la deuda,

Residuos sólidos:

- La acumulación de residuos sólidos han desarrollado un riesgo en la población en materia de salud y seguridad.

Salud:

- Los riesgos para la salud son las posibles afectaciones diarreicas e infecciosas.

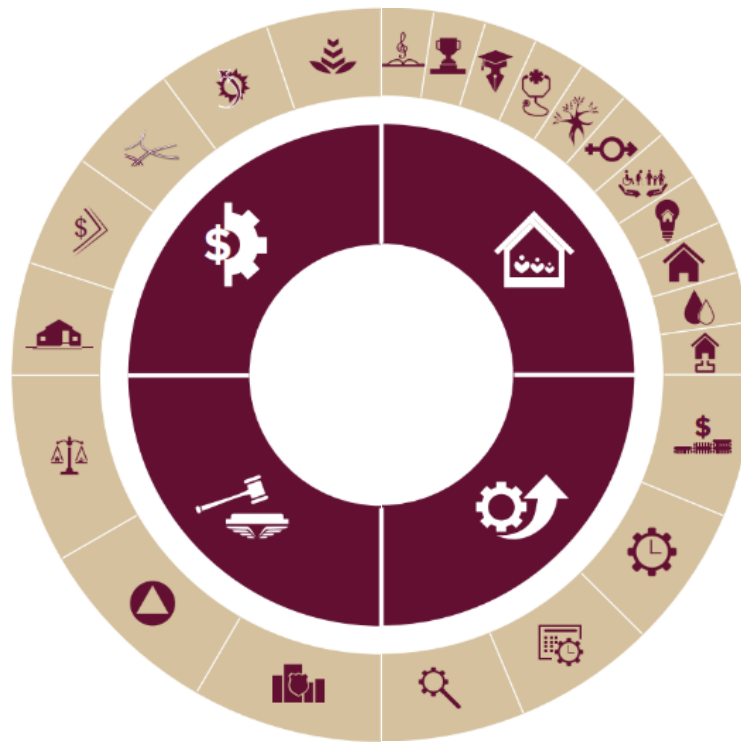
Seguridad

- El arrastre de residuos sólidos por escurrimientos pluviales o por falta de barrido ocasiona taponamiento de rejillas o canales que terminan en inundaciones.

Propuesta de acción para enfrentarlos

implementando medidas oportunas para hacer eficientes los recursos y combatiendo los actos de corrupción e impunidad.

- La política de este Gobierno no es gastar menos, es gastar mejor generando valor público a las acciones y fortalecer los programas sociales de los que menos tienen.
- El Presupuesto de Egresos contiene en su apartado de la deuda pública las previsiones necesarias para cubrir el incremento en los intereses.
- El Municipio contempla en el Presupuesto de Egresos la contratación de una póliza de seguros para la protección de la tasa de interés interbancario.
- El Municipio de Acapulco prevé los riesgos que a los que la población se encuentra expuesta por la acumulación de residuos sólidos, por lo tanto establece la importancia de fortalecer la recolección de basura con la adquisición de 50 nuevas unidades recolectoras, instalación de estaciones de transferencia para hacer más eficiente el destino final.



Programas anuales.

Los programas presupuestarios contruidos con base en la Metodología de Marco Lógico, presenta una ruta de acción para que la contribución de cada uno de ellos se encuentre coordinados a fin de cumplir con objetivos de interés público y no como acciones aisladas.

Con fundamento en los artículos 147 fracción I y 149 de la Ley Orgánica del Municipio Libre del Estado de Guerrero y 18 de la Ley de Disciplina Financiera para las Entidades Federativas y los Municipios, se presentan los Programas anuales derivados del Plan Municipal de Desarrollo con la expresión de objetivos, estrategias, metas, unidades responsables de ejecución, así como la evaluación financiera de cada programa.



Eje

Municipio con Economía Incluyente

Objetivo:

Generar desarrollo económico a través de modelos de economía plural, social y solidaria, que impulsen la inversión pública y privada en la ciudad, articulando alianzas entre los sectores: productivo, académico y social, promoviendo el empleo y fortaleciendo la capacidad emprendedora.

Presupuesto Aprobado:

\$ 883,942,259.16

Programa	UR	Objetivos	Estrategias	Metas	Presupuesto aprobado
F001.- Desarrollo urbano seguro y con respeto al medio ambiente.	Secretaría de Desarrollo Urbano y Obras Públicas	Mejorar la calidad de vida de los habitantes del Municipio promoviendo un desarrollo urbano ordenado y sostenible que permita el acceso a los servicios públicos y de salud, propiciando las condiciones de convivencia en espacios públicos ecológicos, disminuyendo la contaminación ambiental	Mantener y fortalecer la infraestructura urbana, mediante la construcción y mantenimiento de calles y avenidas, así como de parques recreativos y espacios públicos con enfoque en el cuidado del medio ambiente.	Abatir 5% de asentamientos irregulares	643,560,618.19
F002.- Desarrollo económico sostenible e inclusivo	Secretaría de Planeación y Desarrollo Económico	Fomentar y coadyuvar en la creación de nuevas empresas competitivas y fortalecer aquellas que ya están establecidas, para disminuir el índice de desempleo y mejorar los ingresos de las familias del Municipio dando prioridad al empoderamiento de las mujeres para reducir las brechas de desigualdad	Implementar jornadas de capacitación a emprendedores y MiPyMES en materia de desarrollo empresarial.	Incremento del 5% de población económicamente activa	32,875,170.88
P001.- Movilidad y Planeación Urbana	Coordinación General de Movilidad y Transporte	Mejorar la movilidad urbana de la ciudad, para evitar afectaciones a los derechos de seguridad social y garantizar el libre tránsito de la población en general	Controlar y planear la movilidad urbana de la ciudad, dando cumplimiento estricto a la normatividad	Reducir en un 10 % el promedio de circulación en el Municipio	64,463,392.50



Programa	UR	Objetivos	Estrategias	Metas	Presupuesto aprobado
F003.- Fomento, consolidación y diversificación turística	Secretaría de Turismo Municipal	Reposicionar al puerto de Acapulco como el ícono y referente del turismo, revertir la alerta de inseguridad, así como lograr el saneamiento integral de las playas, ofreciendo un Acapulco seguro, limpio y con nuevos atractivos que permitan rescatar los mercados nacionales e internacionales, que detone y recupere la economía local, el turismo de cruceros y el turismo extranjero	Hacer de la actividad turística una herramienta de bienestar social, a través de proyectos, estrategias y programas	Incrementar en un 10 % la afluencia turística	52,287,039.77
F004.- Impulso al desarrollo rural tecnificado y sostenible que garantice la reducción de la pobreza alimentaria.	Secretaría de Planeación y Desarrollo Económico	Reactivar la actividad económica de la zona rural, generando oportunidades de empleo local, directa e indirectamente	Impulsar la diversificación de las actividades económicas	Reducir en un 5% pobreza alimentaria del Municipio	90,756,037.82



Eje

Municipio con Bienestar Social

Objetivo:

Lograr, a través de acciones sustentadas en una política pública responsable, eficiente y honesta, oportunidades socioeconómicas para una mayor calidad de vida; por medio de programas culturales, deportivos, educativos y de atención a grupos históricamente olvidados, trabajando incansablemente y con amor de la mano de la ciudadanía para reconstruir el tejido social y un mejor vivir.

Presupuesto aprobado:

\$1,580,421,650.13


Programa	UR	Objetivos	Estrategia	Metas	Presupuesto aprobado
F005.- Fomento e infraestructura cultural como alternativa para el desarrollo humano	Secretaría de Bienestar y Desarrollo Comunitario	Asegurar el acceso a la cultura como un derecho humano, para la formación integral de la ciudadanía, permitiendo cohesión e inclusión social que incentive la solidaridad entre las personas	Fortalecer los procesos formativos culturales para que los ciudadanos tengan mayor acceso a talleres, cursos, diplomados, actividades de vinculación, programas de intervención comunitaria	Reactivar el fomento a la cultura	63,804,751.77
F006.- Infraestructura y fomento deportivo para la prevención de la violencia.	Secretaría de Bienestar y Desarrollo Comunitario	Promover y fomentar el deporte entre niños, jóvenes y adultos, como una forma de prevención de enfermedades, conductas antisociales, adicciones y violencia en todos sus niveles	Impulsar la formación de deportistas de alto rendimiento, mediante un esquema de atención integral desde los periodos tempranos de formación hasta la competición de alto nivel	Incorporar un 20% más de niños y jóvenes a la práctica deportiva	35,971,084.98
F007.- Fomento y fortalecimiento para el acceso igualitario a la educación.	Secretaría de Bienestar y Desarrollo Comunitario	Aportar en la mejora de la calidad educativa, garantizando el bienestar y el buen desempeño de la población estudiantil, asegurando el acceso igualitario de mujeres y hombres en todos los niveles	Contribuir en el mejoramiento de la infraestructura y equipamiento de las escuelas para hacer realidad los derechos sociales establecidos en la Constitución.	Disminuir un 3% el índice de deserción escolar	69,812,889.58



Programa	UR	Objetivos	Estrategia	Metas	Presupuesto aprobado
		educativos, e implementar acciones para disminuir la deserción escolar.			
E001.- Salud y Bienestar Integral	Dirección General de Salud Municipal	Garantizar la protección de la salud pública en los espacios del Municipio para conformar un Municipio saludable y servicios de salud fortalecidos	Consolidar las acciones de protección y prevención de enfermedades	Otorgar 60000 consultas medicas	103,126,810.03
E002.- Protección y conservación del medio ambiente	Dirección General de Ecología y Protección al Medio Ambiente	Conservar el medio ambiente a través de un ordenamiento territorial, que conduzca a un uso sostenible de los recursos y conlleve a la mitigación del impacto ambiental	Promover el cuidado del medio ambiente en conjunto con la sociedad de manera participativa e involucrarla en el cuidado de los espacios ambientales	Promover el cuidado del medio ambiente	27,960,935.83
E003.- Programa integral para la disminución de la violencia de género	Instituto Municipal de la Mujer	Impulsar el desarrollo de programas, proyectos, acciones y recursos orientados a promover la igualdad entre mujeres y hombres, tanto en el personal de servicio público como entre la ciudadanía, evitar la discriminación, transversalizar la perspectiva de género, prevenir la violencia hacia cualquier persona o grupo social, con especial énfasis en atender la alerta de violencia de género.	Disminuir toda forma de violencia en cualquiera de sus modalidades contra las mujeres.	Erradicar la violencia hacia mujeres y niñas	11,795,726.39
E015.- Igualdad entre Mujeres y Hombres	Instituto Municipal de la Mujer	Reducir las brechas históricas de desigualdad mediante el incremento en la participación de las mujeres en el ámbito laboral, político y social.	Diagnosticar, planear y ejecutar programas integrales sustentados en proyectos que consoliden la igualdad entre mujeres y hombres en todos los ámbitos.	Reducir la desigualdad	2,756,840.00
E004.- Atención integral a grupos vulnerables	Secretaría de Bienestar y Desarrollo Comunitario	Impulsar acciones sociales a favor de los grupos en situación de vulnerabilidad para generar inclusión social y no discriminación.	Brindar asistencia alimentaria, médica y psicológica a los adultos mayores y personas de grupos vulnerables	Incrementar 15% la atención a adultos mayores y grupos vulnerables	179,218,524.23



Programa	UR	Objetivos	Estrategia	Metas	Presupuesto aprobado
E005.- Servicios públicos eficientes para mejorar la imagen urbana y contribuir al desarrollo económico y social del Municipio	Coordinación General de Servicios Públicos Municipales	Contribuir en el desarrollo económico e imagen del Municipio a través de una atención eficiente de los servicios públicos en un marco de respeto a los recursos naturales	Ofrecer Servicios Públicos de calidad, con oportunidad y sostenibilidad	Mantener el Municipio Iluminado, Reforestado, Saludable, Limpio y ordenado	381,880,022.50
E014.- Prestación del Servicio Público Municipal de Recolección, Traslado y Manejo de Residuos Sólidos	Coordinación General de Servicios Públicos Municipales	Contribuir al desarrollo sustentable de la ciudad y puerto de Acapulco mediante una atención eficiente de la Recolección, Traslado y Manejo de los Residuos Sólidos	Manejar de manera adecuada la recolección y la disposición final de los residuos sólidos, para mantener el Municipio limpio.	Mantener el Municipio limpio	521,142,119.53
E006.- Dignificación de los servicios básicos de la vivienda	Secretaría de Planeación y Desarrollo Económico	Mejorar las condiciones generales de las viviendas de los habitantes que presentan algún tipo de vulnerabilidad, así como de dotar de los servicios básicos de la vivienda para reducir los índices de rezago social del Municipio en este rubro	Mejorar la calidad de en los espacios de las viviendas en sus instalaciones e infraestructura con materiales que garanticen la seguridad de las familias acapulqueñas.	Otorgar 10000 apoyos para mejorar la vivienda	26,989,366.44
E007.- Mejoramiento de la infraestructura para la provisión eficiente del agua potable	Secretaría de Desarrollo Urbano y Obras Públicas	Dotar de manera eficiente el servicio de agua potable a la ciudadanía acapulqueña mediante la atención inmediata a las diversas problemáticas que afectan actualmente a esta paramunicipal	Realizar el proceso de desinfección a la totalidad del agua proveniente de las fuentes de captación subterráneas.	Incrementar 3% la cobertura de agua potable	80,062,578.85
E008.- Mejoramiento de la infraestructura de drenaje para el saneamiento integral de la Bahía	Secretaría de Desarrollo Urbano y Obras Públicas	Recolectar y tratar las aguas residuales del Municipio para evitar la contaminación de los cuerpos receptores de agua, el suelo y proteger la salud de los habitantes de la ciudad	Construcción, ampliación, equipamiento, mantenimiento y rehabilitación de la infraestructura de drenaje, alcantarillado y tratamiento de aguas residuales en el Municipio.	Sanear la Bahía de Santa Lucia	75,900,000.00



Eje

Municipio Eficiente y de Resultados

Objetivo:

Mejorar el desempeño de la gestión gubernamental mediante el respeto a los derechos humanos, atención efectiva de la ley, con planeación firme de los recursos, trámites claros y sencillos, transparencia en el desempeño de la administración pública municipal, mecanismos de control, servidores públicos profesionalizados, el uso preciso de las tecnologías de la información y comunicación, y con ello recuperar la confianza ciudadana en su Gobierno Municipal.

Presupuesto aprobado:

\$998,494,328.26

Programa	UR	Objetivos	Estrategias	Metas	Presupuesto aprobado
E009.- Finanzas sanas	Secretaría de Administración y Finanzas	Optimizar el gasto operativo en todos los rubros con un criterio de compras sustentables, así como la implementación de tecnologías en los procesos de recaudación para transparentarlos y eficientarlos	Mejorar los sistemas de recaudación, pago de servicios y contribuciones, proceso de control financiero y presupuestal dando mayor transparencia en el manejo de los ingresos y egresos del Municipio	Incrementar en un 10% la recaudación de Impuestos al Patrimonio.	592,580,049.41
E010.- Administración responsable	Secretaría de Administración y Finanzas	Implementar una reingeniería administrativa que permita el saneamiento de las finanzas, a través de la formulación y establecimiento de normas, políticas y lineamientos, tendientes a optimizar el aprovechamiento de los recursos humanos, materiales y servicios de apoyo requeridos para el logro de los objetivos institucionales	Eficientar la administración de los recursos humanos, materiales y financieros mediante el control y fortalecimiento de los procesos operativos internos en busca de disminuir considerablemente el gasto operativo	Reducir un 3% el gasto de consumo	136,357,157.80
P002.- Planeación para resultados	Secretaría de Planeación y Desarrollo Económico	Mejorar los resultados de la planeación de las políticas y programas públicos de acuerdo al marco legal establecido para el desempeño de los Gobiernos locales en donde prevalezca la corresponsabilidad ciudadana y la coordinación de los tres niveles de Gobierno	Fortalecer la capacidad institucional como base para la gestión por resultados	Obtener calificación aprobatoria en la implementación del PBR	35,760,124.46



Programa	UR	Objetivos	Estrategias	Metas	Presupuesto aprobado
O001.- Uso transparente de los recursos públicos e Implementación de mecanismos de control interno	Órgano de control interno Municipal	Inhibir actos de corrupción y soborno mediante la implementación de mecanismos de control que permitan transparentar los procesos administrativos y operativos, provocando un cambio positivo en la ciudadanía y en el servicio público	Fortalecer los sistemas de control de riesgos y de acceso a la información sobre la gestión gubernamental a fin de garantizar el cumplimiento de los objetivos establecidos durante el periodo de la administración	Mejorar la página de Transparencia del Municipio	233,796,996.59



Eje

Municipio con Paz y Justicia

Objetivo:

Preservar la seguridad mediante acciones que consideren la participación ciudadana y la coordinación con los gobiernos estatal y federal, para contribuir en la disminución de la violencia, facilitar la cultura de la denuncia y recuperar la confianza de la ciudadanía, a través de la legalidad y el respeto de los derechos humanos de todas y todos.

Presupuesto aprobado:

\$1,036,027,896.90

Programa	UR	Objetivos	Estrategia	Metas	Presupuesto aprobado
E011.- Seguridad y protección ciudadana	Secretaría de Seguridad Pública	Garantizar las condiciones de seguridad pública y la protección de los habitantes del Municipio y personas que lo visitan a fin de proporcionar mayor seguridad y bienestar a la ciudadanía	Impulsar los ejercicios de colaboración de los tres niveles de Gobierno para mejorar las condiciones de seguridad en el Municipio	Reducir un 3% los delitos del fuero común	661,723,774.46
E012.- Protección civil como cultura de prevención y gestión integral de riesgos	Coordinación General de Protección Civil y Bomberos	Ejecutar políticas, programas y acciones de protección civil, destinadas a la prevención, auxilio y recuperación, salvaguardando a la población, su patrimonio y entorno en caso de emergencia, siniestro o desastre	Diseñar programas que permitan llevar a cabo estrategias de prevención y auxilio, así como profesionalizar a los elementos de emergencia y ciudadanía ante posibles desastres naturales.	Prevenir a la ciudadanía de los riesgos por fenómenos naturales	72,494,918.16
E013.- Gobierno sensible y con participación ciudadana	Secretaría General	Mantener la gobernabilidad en el territorio Municipal en corresponsabilidad con los sectores público, privado y social dentro de un marco de respeto a los derechos humanos, la legalidad y los principios democráticos	Contar con un Municipio jurídicamente ordenado	Mantener actualizados el 80% de los reglamentos	301,809,204.28



Proyecciones y Resultados de las Finanzas Públicas.

En atención a los artículos 147 fracciones II, III, V y VI de la Ley Orgánica del Municipio Libre del Estado de Guerrero, 18 fracciones I y III de la Ley de disciplina financiera para las Entidades Federativas y los Municipios; se presentan las proyecciones y resultados de las Finanzas Públicas.

Formato 7 a) Proyecciones de Ingresos - LDF

Municipio de Acapulco de Juárez

Proyecciones de Ingresos – LDF

(Pesos)

(Cifras Nominales)

Concepto	Año en Cuestión 2024	Año 1 2025	Año 2 2026	Año 3 2027
1. Ingresos de Libre Disposición (1=A+B+C+D+E+F+G+H+I+J+K+L)	3,061,907,232.58	3,087,158,788.42	3,164,337,758.13	3,243,446,202.08
A. Impuestos	861,060,521.21	843,637,034.25	864,727,960.11	886,346,159.11
B. Cuotas y Aportaciones de Seguridad Social	0.00	0.00	0.00	0.00
C. Contribuciones de Mejoras	0.00	0.00	0.00	0.00
D. Derechos	528,574,933.34	536,664,306.68	550,080,914.35	563,832,937.21
E. Productos	6,577,959.49	6,742,408.48	6,910,968.69	7,083,742.91
F. Aprovechamientos	105,980,445.20	106,579,956.34	109,244,455.25	111,975,566.63
G. Ingresos por Venta de Bienes y Prestación de Servicios	0.00	0.00	0.00	0.00
H. Participaciones	1,540,065,527.04	1,578,521,040.21	1,617,984,066.22	1,658,433,667.87
I. Incentivos Derivados de la Colaboración Fiscal	14,647,846.30	15,014,042.46	15,389,393.52	15,774,128.36
J. Transferencias y Asignaciones	0.00	0.00	0.00	0.00
K. Convenios	5,000,000.00	0.00	0.00	0.00
L. Otros Ingresos de Libre Disposición	0.00	0.00	0.00	0.00
2. Transferencias Federales Etiquetadas (2=A+B+C+D+E)	1,550,633,648.90	1,491,252,374.92	1,528,533,684.29	1,566,747,026.40
A. Aportaciones	1,550,633,648.90	1,491,252,374.92	1,528,533,684.29	1,566,747,026.40
B. Convenios	0.00	0.00	0.00	0.00
C. Fondos Distintos de Aportaciones	0.00	0.00	0.00	0.00
D. Transferencias, Asignaciones, Subsidios y Subvenciones, y Pensiones y Jubilaciones	0.00	0.00	0.00	0.00
E. Otras Transferencias Federales Etiquetadas	0.00	0.00	0.00	0.00
3. Ingresos Derivados de Financiamientos (3=A)	0.00	0.00	0.00	0.00
A. Ingresos Derivados de Financiamientos	0.00	0.00	0.00	0.00
4. Total de Ingresos Proyectados (4=1+2+3)	4,612,540,881.48	4,578,411,163.34	4,692,871,442.42	4,810,193,228.48



Formato 7 b) Proyecciones de Egresos – Ley de Disciplina Financiera
Municipio de Acapulco de Juárez, Guerrero
Proyecciones de Egresos - LDF
(Pesos)
(Cifras nominales)

Concepto	Año en Cuestión 2024	Año 1 2025	Año 2 2026	Año 3 2027
1. Gasto No Etiquetado (1=A+B+C+D+E+F+G+H+I)	3,061,907,232.58	3,087,158,788.42	3,164,337,758.13	3,243,446,202.08
A. Servicios Personales	1,937,046,854.18	2,072,640,133.97	2,124,456,137.32	2,177,567,540.74
B. Materiales y Suministros	162,051,058.37	145,845,952.53	149,492,101.35	153,229,403.88
C. Servicios Generales	326,105,883.25	293,495,294.92	300,832,677.30	308,353,494.23
D. Transferencias, Asignaciones, Subsidios y Otras Ayudas	306,934,617.21	276,241,155.49	283,147,184.38	290,225,863.99
E. Bienes Muebles, Inmuebles e Intangibles	234,965,157.35	211,468,641.62	216,755,357.66	222,174,241.60
F. Inversión Pública	2,800,000.00	2,520,000.00	2,583,000.00	2,647,575.00
G. Inversiones Financieras y Otras Provisiones	0.00	0.00	0.00	0.00
H. Participaciones y Aportaciones	0.00	0.00	0.00	0.00
I. Deuda Pública	92,003,662.22	84,947,609.89	87,071,300.14	89,248,082.64
2. Gasto Etiquetado (2=A+B+C+D+E+F+G+H+I)	1,550,633,648.90	1,491,252,374.92	1,528,533,684.30	1,566,747,026.40
A. Servicios Personales	418,169,588.16	447,441,459.33	458,627,495.81	470,093,183.21
B. Materiales y Suministros	84,843,817.28	80,090,291.61	82,092,548.90	84,144,862.62
C. Servicios Generales	69,703,695.32	64,127,399.69	65,730,584.69	67,373,849.30
D. Transferencias, Asignaciones, Subsidios y Otras Ayudas	6,500,000.00	5,980,000.00	6,129,500.00	6,282,737.50
E. Bienes Muebles, Inmuebles e Intangibles	98,551,095.04	90,667,007.44	92,933,682.62	95,257,024.69
F. Inversión Pública	868,365,453.10	798,896,216.85	818,868,622.27	839,340,337.83
G. Inversiones Financieras y Otras Provisiones	0.00	0.00	0.00	0.00
H. Participaciones y Aportaciones	0.00	0.00	0.00	0.00
I. Deuda Pública	4,500,000.00	4,050,000.00	4,151,250.00	4,255,031.25
3. Total de Egresos Proyectados (3 = 1 + 2)	4,612,540,881.48	4,578,411,163.35	4,692,871,442.43	4,810,193,228.48



Formato 7 c) Resultados de Ingresos – Ley de Disciplina Financiera

Municipio de Acapulco de Juárez, Guerrero
Resultados de Ingresos - LDF
(Pesos)

Concepto	Año 3 2021	Año 2 2022	Año 1 2023	Año del Ejercicio Vigente 2024
Ingresos de Libre Disposición (1=A+B+C+D+E+F+G+H+I+J+K+L)	2,632,327,825.93	3,499,853,626.74	3,387,788,400.53	3,061,907,232.58
A. Impuestos	769,528,691.31	781,806,504.98	803,824,673.67	861,060,521.21
B. Cuotas y Aportaciones de Seguridad Social	0.00	0.00	0.00	0.00
C. Contribuciones de Mejoras	0.00	0.00	0.00	0.00
D. Derechos	517,134,422.27	544,082,519.89	585,782,718.53	528,574,933.34
E. Productos	4,865,106.05	9,662,671.66	14,157,179.42	6,577,959.49
F. Aprovechamientos	87,991,652.92	97,791,035.71	107,749,239.19	105,980,445.20
G. Ingresos por Venta de Bienes y Prestación de Servicios	0.00	0.00	0.00	0.00
H. Participaciones	1,252,807,953.38	2,066,510,894.50	1,876,274,589.72	1,540,065,527.04
I. Incentivos Derivados de la Colaboración Fiscal	0.00	0.00	14,017,077.80	14,647,846.30
J. Transferencias y Asignaciones	0.00	0.00	0.00	0.00
K. Convenios	0.00	0.00	0.00	5,000,000.00
L. Otros Ingresos de Libre Disposición	0.00	0.00	0.00	0.00
Transferencias Federales Etiquetadas (2=A+B+C+D+E)	1,232,276,240.10	1,232,276,240.10	1,683,497,342.51	1,550,633,648.90
A. Aportaciones	1,232,076,233.40	1,347,197,954.98	1,593,170,800.71	1,550,633,648.90
B. Convenios	200,006.70	22,099,154.00	90,326,541.80	0.00
C. Fondos Distintos de Aportaciones	0.00	0.00	0.00	0.00
D. Transferencias, Subsidios y Subvenciones, y Pensiones y Jubilaciones	0.00	0.00	0.00	0.00
E. Otras Transferencias Federales Etiquetadas	0.00	0.00	0.00	0.00
Ingresos Derivados de Financiamientos (3=A)	150,000,000.00	0.00	0.00	0.00
A. Ingresos Derivados de Financiamientos	150,000,000.00	0.00	0.00	0.00
3. Total del Resultado de Egresos (3=1+2)	4,014,604,066.03	4,869,150,735.72	5,071,285,743.04	4,612,540,881.48



Formato 7 d) Resultados de Egresos – Ley de Disciplina Financiera
Municipio de Acapulco de Juárez, Guerrero
Resultados de Egresos - LDF
(Pesos)

Concepto	Año 3 2021	Año 2 2022	Año 1 2023	Año del Ejercicio Vigente 2024
1. Gasto No Etiquetado (1=A+B+C+D+E+F+G+H+I)	2,717,040,960.42	3,024,389,380.68	3,361,635,244.74	3,061,907,232.58
A. Servicios Personales	1,739,491,660.09	1,778,986,474.76	1,893,111,957.19	1,937,046,854.18
B. Materiales y Suministros	91,695,103.45	128,384,760.32	156,073,905.49	162,051,058.37
C. Servicios Generales	380,634,718.49	520,616,011.13	683,169,371.96	326,105,883.25
D. Transferencias, Asignaciones, Subsidios y Otras Ayudas	178,160,178.39	229,675,502.47	325,288,324.25	306,934,617.21
E. Bienes Muebles, Inmuebles e Intangibles	745,711.98	121,898,452.84	113,788,356.12	234,965,157.35
F. Inversión Pública	172,362.24	4,080,029.10	88,521,825.19	2,800,000.00
G. Inversiones Financieras y Otras Provisiones	0.00	0.00	0.00	0.00
H. Participaciones y Aportaciones	0.00	0.00	0.00	0.00
I. Deuda Pública	326,141,225.78	240,748,150.06	101,681,504.54	92,003,662.22
2. Gasto Etiquetado (2=A+B+C+D+E+F+G+H+I)	1,231,493,728.58	1,346,141,568.21	1,624,335,158.97	1,550,633,648.90
A. Servicios Personales	401,147,134.12	387,547,049.68	401,356,049.35	418,169,588.16
B. Materiales y Suministros	30,352,710.11	77,314,294.23	79,663,654.39	84,843,817.28
C. Servicios Generales	68,161,299.16	34,183,362.15	80,647,143.80	69,703,695.32
D. Transferencias, Asignaciones, Subsidios y Otras Ayudas	36,050,635.63	38,821,302.54	0.00	6,500,000.00
E. Bienes Muebles, Inmuebles e Intangibles	18,859,831.52	34,046,209.82	127,618,259.15	98,551,095.04
F. Inversión Pública	676,922,118.04	728,848,935.52	876,500,915.75	868,365,453.10
G. Inversiones Financieras y Otras Provisiones	0.00	0.00	0.00	0.00
H. Participaciones y Aportaciones	0.00	0.00	0.00	0.00
I. Deuda Pública	0.00	45,380,414.27	58,549,136.53	4,500,000.00
3. Total del Resultado de Egresos (3=1+2)	3,948,534,689.00	4,370,530,948.89	4,985,970,403.71	4,612,540,881.48



Título primero
De las asignaciones del Presupuesto de
Egresos del Municipio

Capítulo I

Disposiciones generales

Artículo 1. El Presupuesto de Egresos para el Ejercicio Fiscal 2024 estimado asciende a \$4,612,540,881.48 (Cuatro mil seiscientos doce millones, quinientos cuarenta mil ochocientos ochenta y un pesos 48/100 MN).

Artículo 2. El presente tiene como objeto regular la asignación, ejercicio, control, evaluación del gasto público e integración de la información presupuestal con base en lo establecido en la Ley General de Contabilidad Gubernamental, los documentos emitidos por el Consejo Nacional de Armonización Contable (CONAC), la Ley de Disciplina Financiera de las Entidades Federativas y los Municipios; así como especificar de forma clara las regulaciones del ejercicio presupuestario que se encuentran contenidas en la Constitución Política de los Estados Unidos Mexicanos, la Constitución Política del Estado libre y soberano de Guerrero, Ley Orgánica del Municipio Libre del Estado de Guerrero, Ley número 454 de Presupuesto y Disciplina Fiscal del Estado de Guerrero y demás legislación aplicable a la materia.

En la ejecución del gasto público se deberá considerar como eje articulador el Plan Municipal de Desarrollo 2021-2024 tomando en cuenta los compromisos, los objetivos y las metas contenidos en el mismo.

El Plan Municipal de Desarrollo está agrupado en cuatro ejes estratégicos, los programas y líneas de acción, estarán sujetos a una evaluación y seguimiento con base en indicadores estratégicos y de gestión, lo que nos permitirá realizar una valoración objetiva del desempeño de las dependencias Municipales del nivel de cumplimiento en sus metas y objetivos.

Será responsabilidad de la Secretaría de Administración y Finanzas, de la Secretaría de Planeación y Desarrollo Económico y del Órgano de Control Interno, en el ámbito de sus respectivas competencias, cumplir y hacer cumplir las disposiciones establecidas en el presente, así como determinar las normas y procedimientos administrativos tendientes a armonizar, transparentar, racionalizar y llevar a cabo un mejor control de gasto público Municipal.

La interpretación del presente Presupuesto de Egresos para efectos administrativos y exclusivamente en el ámbito de competencia de la Presidenta Municipal, corresponde a la Secretaría de Administración y Finanzas, a la Secretaría de Planeación y Desarrollo Económico y al Órgano de Control Interno, en el ámbito de sus atribuciones, conforme a las disposiciones y definiciones que establezca la Ley Orgánica del Municipio Libre del Estado de Guerrero, la Ley Número 454 de Presupuesto y Disciplina Fiscal del Estado de Guerrero. Lo anterior, sin perjuicio de la interpretación que corresponda a otras autoridades en el ámbito de sus respectivas competencias.



Artículo 3. Para los efectos de este acuerdo se entenderá por:

- I. Actividad institucional: Son acciones sustantivas o de apoyo que realizan los ejecutores de gasto con el fin de dar cumplimiento a las actividades inherentes de sus responsabilidades y atribuciones.
- II. Adecuaciones Presupuestarias: Se entenderá como Adecuación Presupuestaria a la modificación que se realiza durante el ejercicio fiscal a las estructuras funcional-programática, administrativa y económica del presupuesto de egresos, con ajuste a los calendarios financieros y metas del presupuesto autorizado, siempre que permitan un mejor cumplimiento de los objetivos y metas de los programas presupuestarios a cargo de los ejecutores de gasto.
- III. ADEFAS: Asignaciones destinadas a cubrir las erogaciones devengadas y pendientes de liquidar al cierre del ejercicio fiscal anterior, derivadas de la contratación de bienes y servicios requeridos en el desempeño de las funciones de los entes públicos, para las cuales existió asignación presupuestal con saldo disponible al cierre del ejercicio fiscal en que se devengaron.
- IV. Amortización de la Deuda y Disminución de Pasivos: Representa la cancelación mediante pago o cualquier forma por la cual se extinga la obligación principal de los pasivos contraídos por el Gobierno Municipal.
- V. Asignaciones Presupuestales: La ministración que, de los recursos públicos aprobados por el Cabildo mediante el Presupuesto de Egresos del Municipio, realiza la Presidenta Municipal a través de la Secretaría de Administración y Finanzas a los ejecutores de gasto.
- VI. ASF: La Auditoría Superior de la Federación.
- VII. ASE: Auditoría Superior del Estado.
- VIII. Ayudas: Las aportaciones de recursos públicos en numerario o en especie otorgadas por el Gobierno Municipal a través de las Unidades Ejecutoras de Gasto a personas, instituciones y diversos sectores de la población para propósitos sociales.
- IX. Balance presupuestario: la diferencia entre los Ingresos totales incluidos en la Ley de Ingresos, y los Gastos totales considerados en el Presupuesto de Egresos, con excepción de la amortización de la deuda.
- X. Balance presupuestario de recursos disponibles: la diferencia entre los Ingresos de libre disposición, incluidos en la Ley de Ingresos, más el Financiamiento Neto y los Gastos no etiquetados considerados en el Presupuesto de Egresos, con excepción de la amortización de la deuda
- XI. Clasificaciones del Presupuesto: Son las categorías establecidas por el CONAC para la clasificación del gasto, con el fin de sistematizar la orientación de los Recursos Públicos, registrar y analizar la estructura del Gasto Público, conforme a las disposiciones en vigor de la contabilidad gubernamental.
- XII. Clasificación Administrativa: Aquella que tiene como propósito básico identificar las unidades administrativas a través de las cuales se realiza la asignación, gestión y rendición de los recursos financieros públicos.
- XIII. Clasificación por Tipo de Gasto: Son las transacciones públicas que generan gastos presentándolos en Gasto Corriente, Gasto de Capital, Amortización de la Deuda y Disminución de Pasivos



- XIV. Clasificación Funcional del Gasto: Agrupa el gasto público según la naturaleza de los servicios gubernamentales brindados a la población, permitiendo determinar los objetivos generales de las políticas públicas y los recursos financieros que se asignan para alcanzar éstos.
- XV. Clasificación Programática: Ordena el Presupuesto de Egresos con la relación que tienen las erogaciones con los programas a cargo de los Ejecutores de Gasto.
- XVI. Clasificación por Objeto del Gasto: La que resume, ordena y presenta los gastos programados en el presupuesto, de acuerdo con la naturaleza de los bienes, servicios, activos y pasivos financieros.
- XVII. Capítulo de gasto: Al mayor nivel de agregación que identifica el conjunto homogéneo y ordenado de los bienes y servicios requeridos por los entes públicos.
- XVIII. Clasificación por Fuentes de Financiamiento: Presenta los gastos públicos según los agregados genéricos de los recursos empleados para su financiamiento. Esta clasificación permite identificar las fuentes u orígenes de los ingresos que financian los egresos y precisar la orientación específica de cada fuente a efecto de controlar su aplicación.
- XIX. Clave presupuestaria: Es una clave alfanumérica que ordena y clasifica las acciones de los ejecutores de gasto para determinar la aplicación del gasto y permite ubicar la utilización de los recursos públicos con los diferentes tipos de clasificaciones.
- XX. CONAC: Consejo Nacional de Armonización Contable.
- XXI. Cuenta Pública: Cuenta Pública Municipal.
- XXII. Dependencias: Son las dependencias ejecutoras de presupuesto, aquellas definidas como tales en el Reglamento Interno de la Administración Pública del H. Ayuntamiento de Acapulco de Juárez, Guerrero.
- XXIII. Disciplina financiera: la observancia de los principios y las disposiciones en materia de responsabilidad hacendaria y financiera, la aplicación de reglas y criterios en el manejo de recursos y contratación de Obligaciones por los Entes Públicos, que aseguren una gestión responsable y sostenible de sus finanzas públicas, generando condiciones favorables para el crecimiento económico y el empleo y la estabilidad del sistema financiero;
- XXIV. Economías o Ahorros Presupuestarias: Los remanentes de recursos públicos del Presupuesto de Egresos del Municipio no comprometidos al término del Ejercicio Fiscal; así como los ahorros realizados en un periodo determinado.
- XXV. Entes públicos: Los Poderes del Municipio, los entes autónomos, el Ayuntamiento Municipal y las entidades de la administración pública paramunicipal.
- XXVI. Entidades: Los organismos públicos descentralizados, las empresas de participación municipal mayoritaria, los fideicomisos públicos y los organismos desconcentrados.
- XXVII. Estructura Programática: El conjunto de categorías y elementos programáticos ordenados en forma coherente, el cual define las acciones que efectúan los ejecutores de gasto para alcanzar sus objetivos y metas de acuerdo con las políticas definidas en el Plan Municipal de Desarrollo
- XXVIII. Fideicomisos Públicos: Entidades no personificadas a partir de las cuales la presidenta Municipal o alguna de las demás entidades paramunicipales constituyen con el objeto de auxiliar al Municipio en el Desarrollo de alguna de sus áreas prioritarias del desarrollo.
- XXIX. Fondos de Aportaciones Federales: Son los recursos provenientes del Fondo de Fortalecimiento Municipal (FORTAMUN) y el Fondo para la Infraestructura Social Municipal (FISMUN) provenientes del Ramo Federal Presupuestario 33.



- XXX. Gasto Corriente: Al conjunto de erogaciones que no tienen como contrapartida la creación de activos, sino que constituye un acto de consumo. Son los gastos en recursos humanos y de compra de bienes y servicios, necesarios para la administración y operación gubernamental.
- XXXI. Gasto Federalizado: El gasto federalizado o descentralizado en México se integra por los recursos públicos que el Gobierno Federal transfiere a los Estados y Municipios del país para que estos últimos afronten sus necesidades de gasto en materia de infraestructura e inversión social, seguridad pública, entre otros rubros.
- XXXII. Gasto de Inversión o Capital: Erogaciones que realizan dependencias y entidades de la Administración Pública tendientes a adquirir, ampliar, conservar y mejorar sus bienes de capital, incluyendo también la adquisición de acciones y títulos de crédito de terceros, construcción de obras públicas y desarrollo de acciones para promover el incremento de la capacidad productiva de los diversos sectores de la economía.
- XXXIII. Gasto No Programable: Los recursos que se destinan al cumplimiento de los fines y funciones propias del Municipio y que por su naturaleza no están asociados a programas específicos.
- XXXIV. Gasto Programable: Los recursos que se destinan al cumplimiento de los fines y funciones propias del Municipio, por lo cual están directamente relacionados con los programas a cargo de los Ejecutores de Gasto previamente establecidos para alcanzar los objetivos y metas, que tienen un efecto directo en la actividad económica y social.
- XXXV. Gobierno Estatal: Gobierno del Estado de Guerrero.
- XXXVI. Gobierno Federal: Gobierno de México.
- XXXVII. Gobierno Municipal: Municipio de Acapulco de Juárez.
- XXXVIII. Impacto Presupuestal: Es el costo que generaría para el erario la aplicación de nuevas leyes, decretos, reglamentos, convenios y demás documentos que deba suscribir el Municipio.
- XXXIX. Indicadores: Es la expresión cuantitativa que proporciona un medio para medir logros, reflejar los cambios vinculados con las acciones del programa, monitorear y evaluar sus resultados. Los indicadores de eficiencia, eficacia, economía, calidad y honradez se vinculan a lo estipulado en el artículo 134 de la Constitución Política de los Estados Unidos Mexicanos
- XL. Ingresos Excedentes: Los recursos públicos que durante el Ejercicio Fiscal se obtienen adicionalmente a los aprobados en la Ley de Ingresos del Municipio vigente.
- XLI. Issspg: Instituto de Seguridad Social de los Servidores Públicos del Estado de Guerrero.
- XLII. Ley de Ingresos: Es la normatividad que regula la Ley de Ingresos del Municipio para el ejercicio fiscal.
- XLIII. Ley de Presupuesto: La Ley Número 454 de Presupuesto y Disciplina Fiscal del Estado de Guerrero.
- XLIV. Matriz de Indicadores para Resultados (MIR): La herramienta de planeación estratégica que en forma resumida, sencilla y armónica establece con claridad los objetivos del Programa Presupuestario y su alineación con aquellos de la planeación nacional, estatal, municipal y sectorial; incorpora los indicadores que miden los objetivos y resultados esperados; identifica los medios para obtener y verificar la información de los indicadores; describe los bienes y servicios a la sociedad, así como las actividades e insumos para producirlos; e incluye supuestos que son factores externos al programa que influyen en el cumplimiento de los objetivos.



- XLV. Órgano de Control Interno: El Órgano de Control Interno del Municipio de Acapulco de Juárez, Guerrero.
- XLVI. Participaciones: Son recursos que provienen de las participaciones federales que estipula la Ley de Coordinación Fiscal en función del Ramo Presupuestario 28
- XLVII. Programa: Nivel o categoría programática que contiene un conjunto de acciones afines y coherentes a través de las cuales se pretende alcanzar objetivos y metas previamente determinadas por la planeación, para lo cual se requiere combinar recursos: humanos, tecnológicos, materiales, naturales, financieros; contienen un conjunto interdependiente de proyectos los cuales especifican tiempo y espacio en el que se van a desarrollar y atribuye responsabilidades a una o varias unidades ejecutoras debidamente coordinadas.
- XLVIII. Sistema de Evaluación del Desempeño: Conjunto de elementos metodológicos que permiten realizar una valoración objetiva del desempeño de los programas, bajo los principios de verificación del grado de cumplimiento de metas y objetivos, con base en indicadores estratégicos y de gestión que permitan conocer el impacto social de los programas y de los proyectos
- XLIX. Subsidios y subvenciones: Las asignaciones de recursos públicos que se destinan al desarrollo de actividades productivas prioritarias consideradas de interés general, así como proporcionar a usuarios y consumidores, bienes y servicios básicos a precios y tarifas por debajo de los del mercado o de forma gratuita y su otorgamiento no implica contraprestación alguna.
 - L. Transferencias: Los recursos públicos previstos en el Presupuesto de Egresos del Municipio para el cumplimiento de los objetivos y metas de los programas y la prestación de los bienes y servicios públicos a cargo de los sectores paramunicipales.
 - LI. Unidad Presupuestal: Cada uno de los órganos o dependencias de la Administración Pública del Municipio que tiene a su cargo la administración de los recursos financieros, humanos, materiales y los servicios generales y sociales, con el fin de cumplir con eficacia y eficiencia la misión que le ha sido conferida en las disposiciones legales y reglamentarias.
 - LII. Unidad Responsable: Cada una de las unidades administrativas subordinadas a las Unidades Presupuestales, en las que se desconcentran parte del ejercicio presupuestal y se les encomiendan la ejecución de actividades, programas y/o proyectos para el cumplimiento de los objetivos, líneas de acción y metas establecidos en el Plan Municipal de Desarrollo.

Cualquier otro término no contemplado en el presente artículo, se deberá entender conforme al glosario de la Ley General de Contabilidad Gubernamental y las demás leyes de la materia.

Artículo 4. El ejercicio del presupuesto deberá administrarse bajo los principios de eficiencia, eficacia, economía, transparencia y honradez para satisfacer los objetivos a los que están destinados, como lo establece el artículo 134 de la CPEUM, de igual forma deberá ajustarse a los principios de honestidad, legalidad, optimización de recursos, racionalidad e interés público y social con base en lo siguiente:

- I. Priorizar la asignación de los recursos a los programas, obras y acciones de alto impacto y beneficio social que incidan en el desarrollo económico y social.
- II. Garantizar la elevación de los niveles de calidad de vida en la población.



- III. Identificación de la población objetivo, procurando atender a la de menor ingreso.
- IV. Consolidar la estructura presupuestaria que facilite la ejecución de los programas.
- V. Afianzar un presupuesto basado en resultados.

Artículo 5. La información que en términos del presente presupuesto deba remitirse al Cabildo deberá cumplir con lo siguiente:

- I. Ser enviada a la Secretaría General.
- II. Turnar dicha información a las Comisiones competentes.
- III. Presentar la información en forma impresa y en formato electrónico de texto.
- IV. El nivel mínimo de desagregación se hará con base en las disposiciones del Consejo Nacional de Armonización Contable (CONAC).

En caso de que la fecha límite para presentar la información sea día inhábil, la misma se recorrerá al día hábil siguiente.

Artículo 6. La Secretaría de Administración y Finanzas y la Secretaría de Planeación y Desarrollo Económico garantizarán que toda la información presupuestaria y de ingresos cumpla con la Ley de Disciplina Financiera de las Entidades Federativas y los Municipios, la Ley General de Contabilidad Gubernamental y la Ley Número 454 de Presupuesto y Disciplina Fiscal del Estado de Guerrero.

Todas las asignaciones presupuestarias del presente presupuesto y demás documentos de la materia deberán cumplir con las disposiciones, requisitos y estar disponibles en términos de la Ley 207 de transparencia y acceso a la información pública del Estado de Guerrero.

Artículo 7. La Secretaría de Administración y Finanzas y la Secretaría de Planeación y Desarrollo Económico reportará en los Informes Trimestrales sobre la situación económica, las finanzas públicas y la deuda pública, que incluirán el desglose de los proyectos de inversión previstos en este documento; informes de avance de gestión financiera y cuenta de la hacienda pública; la evolución de las erogaciones correspondientes a los programas presupuestarios para: la igualdad entre mujeres y hombres; para niñas, niños y adolescentes; especial concurrente para el desarrollo sustentable; erogaciones para el desarrollo integral de los jóvenes; recursos para la atención de grupos vulnerables, erogaciones para el desarrollo integral de la población indígena, cambio climático y medio ambiente.



Capítulo II

De las Erogaciones

Artículo 8. El gasto neto total previsto en el presente Presupuesto de Egresos del Municipio de Acapulco de Juárez, Guerrero, importa la cantidad de \$4,612,540,881.48 (cuatro mil seiscientos doce millones, quinientos cuarenta mil ochocientos ochenta y un pesos 48/100 m.n.) su aplicación será por el periodo de un año, a partir del 1 de enero y corresponde con la estimación de los ingresos aprobados en la Ley número 656 de Ingresos para el Municipio de Acapulco de Juárez, Guerrero, para el Ejercicio Fiscal de 2024.

Artículo 9. La forma en que se integran los ingresos del Municipio, de acuerdo con la Clasificación por Fuentes de Financiamiento, es la siguiente:

Clasificación por Fuentes de Financiamiento ²
¿De dónde se obtienen los Ingresos?

Categoría		Presupuesto aprobado
1	No Etiquetado	\$ 3,061,907,232.58
11	Recursos Fiscales	\$ 1,502,193,859.24
12	Financiamientos Internos	\$ 0.00
13	Financiamientos Externos	\$ 0.00
14	Ingresos Propios	\$ 0.00
15	Recursos Federales	\$ 1,554,713,373.34
16	Recursos Estatales	\$ 5,000,000.00
17	Otros Recursos de Libre Disposición	\$ 0.00
2	Etiquetado	\$ 1,550,633,648.90
25	Recursos Federales	\$ 1,550,633,648.90
26	Recursos Estatales	\$ 0.00
27	Otros Recursos de Transferencias Federales Etiquetadas	\$ 0.00
Total Presupuesto de Egresos		\$ 4,612,540,881.48

Esta clasificación permite identificar las fuentes u orígenes de los ingresos que financian los egresos y precisar la orientación específica de cada fuente a efecto de controlar su aplicación.

² De acuerdo con el Clasificador por Fuentes de Financiamiento emitido por el CONAC. Disponible en: http://www.conac.gob.mx/work/models/CONAC/normatividad/NOR_01_02_007.pdf



Artículo 10. El presupuesto de Egresos Municipal del ejercicio 2024 con base en la Clasificación por Tipo de Gasto se distribuye de la siguiente manera:

Clasificación por Tipo de Gasto ³
¿En qué se gasta?

Categoría		Presupuesto aprobado
1	Gasto Corriente	\$ 3,311,355,513.77
2	Gasto de Capital	\$ 1,204,681,705.49
3	Amortización de la Deuda y Disminución de Pasivos	\$ 96,503,662.22
4	Pensiones y Jubilaciones	\$ 0.00
5	Participaciones	\$ 0.00
Total presupuesto de egresos		\$ 4,612,540,881.48

Clasificación Económica ⁴

Muestra tanto la estructura básica de la Clasificación Económica de los Ingresos y de los Gastos, como la de las cuentas de financiamiento, tal como se requiere para su programación y análisis fiscal y económico.

Código	Concepto	Importe
1	Ingresos	4,612,540,881.48
1.1	Ingresos corrientes	4,612,540,881.48
1.1.1	Impuestos	861,060,521.21
1.1.1.1	Impuestos sobre el ingreso, las utilidades y las ganancias de capital	1,078,198.75
1.1.1.3	Impuestos sobre la propiedad	430,865,105.48
1.1.1.4	Impuestos sobre los bienes y servicios	283,041,334.92
1.1.1.8	Otros impuestos	112,911,366.99
1.1.1.9	Accesorios	33,164,515.07
1.1.4	Derechos y Productos y Aprovechamientos Corrientes	640,286,487.05
1.1.4.1	Derechos no incluidos en otros conceptos	528,574,933.34
1.1.4.2	Productos corrientes no incluidos en otros conceptos	6,577,959.49
1.1.4.3	Aprovechamientos corrientes no incluidos en otros conceptos	105,133,594.22
1.1.5	Rentas de la Propiedad	846,850.97
1.1.5.4	Otros	846,850.97
1.1.8	Transferencias, Asignaciones y Donativos Corrientes Recibidos	1,570,281,495.20
1.1.8.2	Del sector público	1,570,281,495.20

³ De acuerdo con el Clasificador por Tipo de Gasto emitido por el CONAC. Disponible en: http://www.conac.gob.mx/work/models/CONAC/normatividad/NOR_01_02_005.pdf

⁴ De acuerdo con la Clasificación Económica emitido por el CONAC. Disponible en: https://www.conac.gob.mx/work/models/CONAC/normatividad/NOR_01_12_001.pdf



Código	Concepto	Importe
1.1.9	Participaciones	1,540,065,527.05
	Total de Ingresos	4,612,540,881.48
2	Gastos	4,545,042,671.40
2.1	Gastos corrientes	3,228,846,348.70
2.1.1	Gastos de Consumo de los Entes del Gobierno General/Gastos de Explotación de las Entidades Empresariales	2,994,190,585.92
2.1.1.1	Remuneraciones	2,363,216,442.34
2.1.1.1.1	Sueldos y salarios	2,110,079,467.34
2.1.1.1.2	Contribuciones sociales	245,136,975.00
2.1.1.1.3	Impuesto sobre nóminas	8,000,000.00
2.1.1.2	Compra de bienes y servicios	630,974,143.58
2.1.3	Gastos de la Propiedad	32,735,762.78
2.1.3.1	Intereses	29,005,452.14
2.1.3.1.1	Intereses de la deuda interna	29,005,452.14
2.1.3.2	Gastos de la propiedad distintos de intereses	3,730,310.64
2.1.4	Subsidios y Subvenciones a Empresas	81,920,000.00
2.1.4.2	A entidades empresariales del sector público	81,920,000.00
2.1.4.2.1	A entidades empresariales no financieras	81,920,000.00
2.1.5	Transferencias, Asignaciones y Donativos Corrientes Otorgados	120,000,000.00
2.1.5.2	Al sector público	120,000,000.00
2.1.5.2.1	A la Federación	120,000,000.00
2.1.5.2.1.1	Transferencias internas y asignaciones	120,000,000.00
2.2	Gastos de Capital	1,316,196,322.70
2.2.1	Construcciones en Proceso	871,165,453.10
2.2.2	Activos Fijos (Formación bruta de capital fijo)	324,436,252.39
2.2.2.2	Maquinaria y Equipo	324,236,252.39
2.2.2.2.1	Equipo de transporte	208,728,192.00
2.2.2.2.2	Equipo de tecnología de la información y comunicaciones	6,860,693.95
2.2.2.2.3	Otra maquinaria y equipo	108,647,366.44
2.2.2.4	Activos Biológicos Cultivados	100,000.00
2.2.2.4.2	Árboles, cultivos y otras plantaciones que dan productos recurrentes	100,000.00
2.2.2.5	Activos Fijos Intangibles	100,000.00
2.2.2.5.3	Programas de informática y bases de datos	100,000.00
2.2.4	Objetos de Valor	1,080,000.00
2.2.4.2	Antigüedades y otros objetos de arte	1,080,000.00
2.2.5	Activos no Producidos	8,000,000.00
2.2.5.1	Activos tangibles no producidos de origen natural	8,000,000.00
2.2.5.1.1	Tierras y Terrenos	8,000,000.00
2.2.6	Transferencias, Asignaciones y Donativos de Capital Otorgados	111,514,617.21
2.2.6.1	Al sector privado	111,514,617.21



Código	Concepto	Importe
	Total del Gasto	4,545,042,671.40
3	Financiamiento	67,498,210.08
3.2	Aplicaciones Financieras (usos)	67,498,210.08
3.2.2	Disminución de Pasivos	67,498,210.08
3.2.2.1	Disminución de Pasivos Corrientes	67,498,210.08
3.2.2.1.1	Disminución de Cuentas por Pagar	25,017,817.08
3.2.2.1.3	Amortización de la Porción Circulante de la Deuda Pública de Largo Plazo	42,480,393.00
3.2.2.1.3.2	Amortización de la porción circulante de la deuda pública de L.P. en préstamos	42,480,393.00
	Total Aplicaciones Financieras	67,498,210.08
	Total	4,612,540,881.48

Artículo 11. El presupuesto de Egresos Municipal del ejercicio 2024 con base en la Clasificación por Objeto del Gasto a nivel de capítulo, concepto y partida genérica, se distribuye de la siguiente manera:

Clasificación por Objeto del Gasto⁵
¿En qué se gasta?

Capítulo-Concepto-Partida genérica	Presupuesto aprobado
1000 Servicios personales	2,355,216,442.34
1100 Remuneraciones al personal de carácter permanente	652,887,036.36
1110 Dietas	0.00
1120 Haberes	0.00
1130 Sueldos base al personal permanente	652,887,036.36
1140 Remuneraciones por adscripción laboral en el extranjero	0.00
1200 Remuneraciones al personal de carácter transitorio	188,266,032.80
1210 Honorarios asimilables a salarios	0.00
1220 Sueldos base al personal eventual	188,266,032.80
1230 Retribuciones por servicios de carácter social	0.00
1240 Retribución a los representantes de los trabajadores y de los patrones en la junta de conciliación y arbitraje	0.00
1300 Remuneraciones adicionales y especiales	511,876,229.30
1310 Primas por años de servicios efectivos prestados	175,163,832.84

⁵ De acuerdo con el Clasificador por Objeto del Gasto emitido por el CONAC. Disponible en: http://www.conac.gob.mx/work/models/CONAC/normatividad/NOR_01_02_006.pdf



Capítulo-Concepto-Partida genérica		Presupuesto aprobado
1320	Primas de vacaciones, dominical y gratificación de fin de año	315,572,202.86
1330	Horas extraordinarias	0.00
1340	Compensaciones	21,140,193.60
1350	Sobrehaberes	0.00
1360	Asignaciones de técnico, de mando, por comisión, de vuelo y de técnico especial	0.00
1370	Honorarios especiales	0.00
1380	Participaciones por vigilancia en el cumplimiento de las leyes y custodia de valores	0.00
1400	Seguridad social	245,136,975.00
1410	Aportaciones de seguridad social	217,536,975.00
1420	Aportaciones a fondos de vivienda	17,600,000.00
1430	Aportaciones al sistema para el retiro	0.00
1440	Aportaciones para seguros	10,000,000.00
1500	Otras prestaciones sociales y económicas	672,668,032.61
1510	Cuotas para el fondo de ahorro y fondo de trabajo	0.00
1520	Indemnizaciones	27,151,084.81
1530	Prestaciones y haberes de retiro	693,162.24
1540	Prestaciones contractuales	626,974,460.04
1550	Apoyos a la capacitación de los servidores públicos	0.00
1590	Otras prestaciones sociales y económicas	17,849,325.52
1600	Previsiones	84,382,136.27
1610	Previsiones de carácter laboral, económica y de seguridad social	84,382,136.27
1700	Pago de estímulos a servidores públicos	0.00
1710	Estímulos	0.00
1720	Recompensas	0.00
2000	Materiales y suministros	246,894,875.65
2100	Materiales de administración, emisión de documentos y artículos oficiales	44,037,570.59
2110	Materiales, útiles y equipos menores de oficina	16,567,855.76
2120	Materiales y útiles de impresión y reproducción	1,713,772.88
2130	Material estadístico y geográfico	0.00
2140	Materiales, útiles y equipos menores de tecnologías de la información y comunicaciones	10,651,015.00
2150	Material impreso e información digital	3,595,000.00
2160	Material de limpieza	6,471,426.95
2170	Materiales y útiles de enseñanza	2,102,500.00



Capítulo-Concepto-Partida genérica		Presupuesto aprobado
2180	Materiales para el registro e identificación de bienes y personas	2,936,000.00
2200	Alimentos y utensilios	4,057,997.30
2210	Productos alimenticios para personas	3,955,857.30
2220	Productos alimenticios para animales	0.00
2230	Utensilios para el servicio de alimentación	102,140.00
2300	Materias primas y materiales de producción y comercialización	625,703.00
2310	Productos alimenticios, agropecuarios y forestales adquiridos como materia prima	0.00
2320	Insumos textiles adquiridos como materia prima	250,000.00
2330	Productos de papel, cartón e impresos adquiridos como materia prima	26,703.00
2340	Combustibles, lubricantes, aditivos, carbón y sus derivados adquiridos como materia prima	0.00
2350	Productos químicos, farmacéuticos y de laboratorio adquiridos como materia prima	25,000.00
2360	Productos metálicos y a base de minerales no metálicos adquiridos como materia prima	140,000.00
2370	Productos de cuero, piel, plástico y hule adquiridos como materia prima	0.00
2380	Mercancías adquiridas para su comercialización	0.00
2390	Otros productos adquiridos como materia prima	184,000.00
2400	Materiales y artículos de construcción y de reparación	49,746,676.21
2410	Productos minerales no metálicos	240,000.00
2420	Cemento y productos de concreto	8,452,600.00
2430	Cal, yeso y productos de yeso	313,200.00
2440	Madera y productos de madera	84,000.00
2450	Vidrio y productos de vidrio	0.00
2460	Material eléctrico y electrónico	8,440,591.65
2470	Artículos metálicos para la construcción	5,073,500.00
2480	Materiales complementarios	768,704.04
2490	Otros materiales y artículos de construcción y reparación	26,374,080.52
2500	Productos químicos, farmacéuticos y de laboratorio	8,407,144.21
2510	Productos químicos básicos	1,147,860.00
2520	Fertilizantes, pesticidas y otros agroquímicos	1,392,160.00
2530	Medicinas y productos farmacéuticos	1,922,823.25
2540	Materiales, accesorios y suministros médicos	2,729,252.92
2550	Materiales, accesorios y suministros de laboratorio	0.00
2560	Fibras sintéticas, hules, plásticos y derivados	992,500.04



Capítulo-Concepto-Partida genérica		Presupuesto aprobado
2590	Otros productos químicos	222,548.00
2600	Combustibles, lubricantes y aditivos	91,705,102.73
2610	Combustibles, lubricantes y aditivos	91,705,102.73
2620	Carbón y sus derivados	0.00
2700	Vestuario, blancos, prendas de protección y artículos deportivos	31,247,540.80
2710	Vestuario y uniformes	25,203,548.24
2720	Prendas de seguridad y protección personal	4,020,672.56
2730	Artículos deportivos	1,609,000.00
2740	Productos textiles	364,000.00
2750	Blancos y otros productos textiles, excepto prendas de vestir	50,320.00
2800	Materiales y suministros para seguridad	0.00
2810	Sustancias y materiales explosivos	0.00
2820	Materiales de seguridad pública	0.00
2830	Prendas de protección para seguridad pública y nacional	0.00
2900	Herramientas, refacciones y accesorios menores	17,067,140.81
2910	Herramientas menores	6,124,305.96
2920	Refacciones y accesorios menores de edificios	615,404.00
2930	Refacciones y accesorios menores de mobiliario y equipo de administración, educacional y recreativo	151,132.00
2940	Refacciones y accesorios menores de equipo de cómputo y tecnologías de la información	1,243,660.00
2950	Refacciones y accesorios menores de equipo e instrumental médico y de laboratorio	0.00
2960	Refacciones y accesorios menores de equipo de transporte	7,546,547.42
2970	Refacciones y accesorios menores de equipo de defensa y seguridad	0.00
2980	Refacciones y accesorios menores de maquinaria y otros equipos	1,136,349.93
2990	Refacciones y accesorios menores otros bienes muebles	249,741.50
3000	Servicios generales	395,809,578.57
3100	Servicios básicos	11,861,768.52
3110	Energía eléctrica	6,500,000.00
3120	Gas	15,900.00
3130	Agua	179,600.00
3140	Telefonía tradicional	2,021,600.04
3150	Telefonía celular	0.00
3160	Servicios de telecomunicaciones y satélites	27,600.00



Capítulo-Concepto-Partida genérica	Presupuesto aprobado
3170 Servicios de acceso de internet, redes y procesamiento de información	1,139,948.16
3180 Servicios postales y telegráficos	263,120.32
3190 Servicios integrales y otros servicios	1,714,000.00
3200 Servicios de arrendamiento	104,691,545.12
3210 Arrendamiento de terrenos	0.00
3220 Arrendamiento de edificios	9,086,464.20
3230 Arrendamiento de mobiliario y equipo de administración, educacional y recreativo	3,789,270.28
3240 Arrendamiento de equipo e instrumental médico y de laboratorio	0.00
3250 Arrendamiento de equipo de transporte	56,154,000.00
3260 Arrendamiento de maquinaria, otros equipos y herramientas	24,470,000.00
3270 Arrendamiento de activos intangibles	3,730,310.64
3280 Arrendamiento financiero	0.00
3290 Otros arrendamientos	7,461,500.00
3300 Servicios profesionales, científicos, técnicos y otros servicios	32,081,276.64
3310 Servicios legales, de contabilidad, auditoría y relacionados	425,000.00
3320 Servicios de diseño, arquitectura, ingeniería y actividades relacionadas	16,200,000.00
3330 Servicios de consultoría administrativa, procesos, técnica y en tecnologías de la información	1,297,666.66
3340 Servicios de capacitación	4,127,670.00
3350 Servicios de investigación científica y desarrollo	60,000.00
3360 Servicios de apoyo administrativo, fotocopiado e impresión	2,889,166.80
3370 Servicios de protección y seguridad	0.00
3380 Servicios de vigilancia	0.00
3390 Servicios profesionales, científicos y técnicos integrales	7,081,773.18
3400 Servicios financieros, bancarios y comerciales	12,977,000.00
3410 Servicios financieros y bancarios	5,400,000.00
3420 Servicios de cobranza, investigación crediticia y similar	3,000.00
3430 Servicios de recaudación, traslado y custodia de valores	2,500,000.00
3440 Seguros de responsabilidad patrimonial y fianzas	250,000.00
3450 Seguro de bienes patrimoniales	0.00
3460 Almacenaje, envase y embalaje	0.00
3470 Fletes y maniobras	4,824,000.00
3480 Comisiones por ventas	0.00
3490 Servicios financieros, bancarios y comerciales integrales	0.00



Capítulo-Concepto-Partida genérica		Presupuesto aprobado
3500	Servicio de instalación, reparación, mantenimiento y conservación	18,265,298.47
3510	Conservación y mantenimiento menor de inmuebles	1,279,800.00
3520	Instalación, reparación y mantenimiento de mobiliario y equipo de administración, educacional y recreativo	375,760.00
3530	Instalación, reparación y mantenimiento de equipo de cómputo y tecnología de la información	147,800.00
3540	Instalación, reparación y mantenimiento de equipo e instrumental médico y de laboratorio	0.00
3550	Reparación y mantenimiento de equipo de transporte	8,998,793.43
3560	Reparación y mantenimiento de equipo de defensa y seguridad	0.00
3570	Instalación, reparación y mantenimiento de maquinaria, otros equipos y herramienta	6,687,745.04
3580	Servicios de limpieza y manejo de desechos	386,400.00
3590	Servicios de jardinería y fumigación	389,000.00
3600	Servicios de comunicación social y publicidad	30,947,620.08
3610	Difusión por radio, televisión y otros medios de mensajes sobre programas y actividades gubernamentales	24,339,500.04
3620	Difusión por radio, televisión y otros medios de mensajes comerciales para promover la venta de bienes o servicios	225,000.00
3630	Servicios de creatividad, preproducción y producción de publicidad, excepto internet	5,703,000.04
3640	Servicios de revelado de fotografías	94,120.00
3650	Servicios de la industria fílmica, del sonido y del video	490,000.00
3660	Servicio de creación y difusión de contenido exclusivamente a través de internet	0.00
3690	Otros servicios de información	96,000.00
3700	Servicios de traslado y viáticos	11,219,200.86
3710	Pasajes aéreos	2,095,600.00
3720	Pasajes terrestres	5,715,365.47
3730	Pasajes marítimos, lacustres y fluviales	0.00
3740	Autotransporte	0.00
3750	Viáticos en el país	1,936,235.39
3760	Viáticos en el extranjero	1,020,000.00
3770	Gastos de instalación y traslado de menaje	0.00
3780	Servicios integrales de traslado y viáticos	137,000.00
3790	Otros servicios de traslado y hospedaje	315,000.00
3800	Servicios oficiales	49,930,838.80
3810	Gastos de ceremonial	292,264.84
3820	Gastos de orden social y cultural	48,148,973.96



Capítulo-Concepto-Partida genérica		Presupuesto aprobado
3830	Congresos y convenciones	1,260,000.00
3840	Exposiciones	200,000.00
3850	Gastos de representación	29,600.00
3900	Otros servicios generales	123,835,030.08
3910	Servicios funerarios y de cementerios	0.00
3920	Impuestos y derechos	85,621,430.08
3930	Impuestos y derechos de importación	0.00
3940	Sentencias y resoluciones por autoridad competente	30,156,000.00
3950	Penas, multas, accesorios y actualizaciones	57,600.00
3960	Otros gastos por responsabilidades	0.00
3970	Utilidades	0.00
3980	Impuesto sobre nóminas y otros que se deriven de una relación laboral	8,000,000.00
3990	Otros servicios generales	0.00
4000	Transferencias, asignaciones, subsidios y otras ayudas	313,434,617.21
4100	Transferencias internas y asignaciones al sector público	0.00
4110	Asignaciones presupuestarias al poder ejecutivo	0.00
4120	Asignaciones presupuestarias al poder legislativo	0.00
4130	Asignaciones presupuestarias al poder judicial	0.00
4140	Asignaciones presupuestarias a órganos autónomos	0.00
4150	Transferencias internas otorgadas a entidades paraestatales no empresariales y no financieras	0.00
4160	Transferencias internas otorgadas a entidades paraestatales empresariales y no financieras	0.00
4170	Transferencias internas otorgadas a fideicomisos públicos empresariales y no financieros	0.00
4180	Transferencias internas otorgadas a instituciones paraestatales públicas financieras	0.00
4190	Transferencias internas otorgadas a fideicomisos públicos financieros	0.00
4200	Transferencias al resto del sector publico	120,000,000.00
4210	Transferencias otorgadas a organismos entidades paraestatales no empresariales y no financieras	120,000,000.00
4220	Transferencias otorgadas para entidades paraestatales empresariales y no financieras	0.00
4230	Transferencias otorgadas para instituciones paraestatales públicas financieras	0.00
4240	Transferencias otorgadas a entidades federativas y municipios	0.00
4250	Transferencias a fideicomisos de entidades federativas y municipios	0.00



Capítulo-Concepto-Partida genérica		Presupuesto aprobado
4300	Subsidios y subvenciones	81,920,000.00
4310	Subsidios a la producción	81,920,000.00
4320	Subsidios a la distribución	0.00
4330	Subsidios a la inversión	0.00
4340	Subsidios a la prestación de servicios públicos	0.00
4350	Subsidios para cubrir diferenciales de tasas de interés	0.00
4360	Subsidios a la vivienda	0.00
4370	Subvenciones al consumo	0.00
4380	Subsidios a entidades federativas y municipios	0.00
4390	Otros subsidios	0.00
4400	Ayudas sociales	111,514,617.21
4410	Ayudas sociales a personas	96,581,617.21
4420	Becas y otras ayudas para programas de capacitación	0.00
4430	Ayudas sociales a instituciones de enseñanza	13,450,000.00
4440	Ayudas sociales a actividades científicas o académicas	0.00
4450	Ayudas sociales a instituciones sin fines de lucro	1,483,000.00
4460	Ayudas sociales a cooperativas	0.00
4470	Ayudas sociales a entidades de interés público	0.00
4480	Ayudas por desastres naturales y otros siniestros	0.00
4500	Pensiones y jubilaciones	0.00
4510	Pensiones	0.00
4520	Jubilaciones	0.00
4590	Otras pensiones y jubilaciones	0.00
4600	Transferencias a fideicomisos, mandatos y otros análogos	0.00
4610	Transferencias a fideicomisos del poder ejecutivo	0.00
4620	Transferencias a fideicomisos del poder legislativo	0.00
4630	Transferencias a fideicomisos del poder judicial	0.00
4640	Transferencias a fideicomisos públicos de entidades paraestatales no empresariales y no financieras	0.00
4650	Transferencias a fideicomisos públicos de entidades paraestatales empresariales y no financieras	0.00
4660	Transferencias a fideicomisos de instituciones públicas financieras	0.00
4690	Otras transferencias a fideicomisos	0.00
4700	Transferencias a la seguridad social	0.00
4710	Transferencias por obligación de ley	0.00
4800	Donativos	0.00
4810	Donativos a instituciones sin fines de lucro	0.00
4820	Donativos a entidades federativas	0.00



Capítulo-Concepto-Partida genérica		Presupuesto aprobado
4830	Donativos a fideicomisos privados	0.00
4840	Donativos a fideicomisos estatales	0.00
4850	Donativos internacionales	0.00
4900	Transferencias al exterior	0.00
4910	Transferencias para gobiernos extranjeros	0.00
4920	Transferencias para organismos internacionales	0.00
4930	Transferencias para el sector privado externo	0.00
5000	Bienes muebles, inmuebles e intangibles	333,516,252.39
5100	Mobiliario y equipo de administración	12,877,768.51
5110	Muebles de oficina y estantería	3,796,074.56
5120	Muebles, excepto de oficina y estantería	209,500.00
5130	Bienes artísticos, culturales y científicos	1,080,000.00
5140	Objetos de valor	0.00
5150	Equipo de cómputo y de tecnologías de la información	6,860,693.95
5190	Otros mobiliarios y equipos de administración	931,500.00
5200	Mobiliario y equipo educacional y recreativo	1,914,100.00
5210	Equipos y aparatos audiovisuales	886,600.00
5220	Aparatos deportivos	0.00
5230	Cámaras fotográficas y de video	331,000.00
5290	Otro mobiliario y equipo educacional y recreativo	696,500.00
5300	Equipo e instrumental médico y de laboratorio	145,660.00
5310	Equipo médico y de laboratorio	36,500.00
5320	Instrumental médico y de laboratorio	109,160.00
5400	Vehículos y equipo de transporte	208,728,192.00
5410	Automóviles y camiones	207,878,192.00
5420	Carrocerías y remolques	0.00
5430	Equipo aeroespacial	0.00
5440	Equipo ferroviario	0.00
5450	Embarcaciones	0.00
5490	Otros equipos de transporte	850,000.00
5500	Equipo de defensa y seguridad	0.00
5510	Equipo de defensa y seguridad	0.00
5600	Maquinaria, otros equipos y herramientas	101,650,531.88
5610	Maquinaria y equipo agropecuario	292,500.00
5620	Maquinaria y equipo industrial	0.00
5630	Maquinaria y equipo de construcción	17,025,807.88
5640	Sistemas de aire acondicionado, calefacción y de refrigeración industrial y comercial	1,209,500.00
5650	Equipo de comunicación y telecomunicación	49,058,999.00



Capítulo-Concepto-Partida genérica		Presupuesto aprobado
5660	Equipos de generación eléctrica, aparatos y accesorios eléctricos	245,000.00
5670	Herramientas y máquinas-herramienta	714,250.00
5690	Otros equipos	33,104,475.00
5700	Activos biológicos	100,000.00
5710	Bovinos	0.00
5720	Porcinos	0.00
5730	Aves	0.00
5740	Ovinos y caprinos	0.00
5750	Peces y acuicultura	0.00
5760	Equinos	0.00
5770	Especies menores y de zoológico	0.00
5780	Arboles y plantas	100,000.00
5790	Otros activos biológicos	0.00
5800	Bienes inmuebles	8,000,000.00
5810	Terrenos rurales	8,000,000.00
5820	Viviendas	0.00
5830	Edificios no residenciales	0.00
5890	Otros bienes inmuebles	0.00
5900	Activos intangibles	100,000.00
5910	Software	100,000.00
5920	Patentes	0.00
5930	Marcas	0.00
5940	Derechos	0.00
5950	Concesiones	0.00
5960	Franquicias	0.00
5970	Licencias informáticas e intelectuales	0.00
5980	Licencias industriales, comerciales y otras	0.00
5990	Otros activos intangibles	0.00
6000	Inversión pública	871,165,453.10
6100	Obra pública en bienes de dominio publico	839,133,453.10
6110	Edificación habitacional	0.00
6120	Edificación no habitacional	1,200,000.00
6130	Construcción de obras para el abastecimiento de agua, petróleo, gas, electricidad y telecomunicaciones	0.00
6140	División de terrenos y construcción de obras de urbanización	837,933,453.10
6150	Construcción de vías de comunicación	0.00
6160	Otras construcciones de ingeniería civil u obra pesada	0.00



Capítulo-Concepto-Partida genérica		Presupuesto aprobado
6170	Instalaciones y equipamiento en construcciones	0.00
6190	Trabajos de acabados en edificaciones y otros trabajos especializados	0.00
6200	Obra pública en bienes propios	32,032,000.00
6210	Edificación habitacional	0.00
6220	Edificación no habitacional	32,032,000.00
6230	Construcción de obras para el abastecimiento de agua, petróleo, gas, electricidad y telecomunicaciones	0.00
6240	División de terrenos y construcción de obras de urbanización	0.00
6250	Construcción de vías de comunicación	0.00
6260	Otras construcciones de ingeniería civil u obra pesada	0.00
6270	Instalaciones y equipamiento en construcciones	0.00
6290	Trabajos de acabados en edificaciones y otros trabajos especializados	0.00
6300	Proyectos productivos y acciones de fomento	0.00
6310	Estudios, formulación y evaluación de proyectos productivos no incluidos en conceptos anteriores de este capítulo	0.00
6320	Ejecución de proyectos productivos no incluidos en conceptos anteriores de este capítulo	0.00
7000	Inversiones financieras y otras provisiones	0.00
7100	Inversiones para el fomento de actividades productivas	0.00
7110	Créditos otorgados por entidades federativas y municipios al sector social y privado para el fomento de actividades productivas	0.00
7120	Créditos otorgados por las entidades federativas a municipios para el fomento de actividades productivas	0.00
7200	Acciones y participaciones de capital	0.00
7210	Acciones y participaciones de capital en entidades paraestatales no empresariales y no financieras con fines de política económica	0.00
7220	Acciones y participaciones de capital en entidades paraestatales empresariales y no financieras con fines de política económica	0.00
7230	Acciones y participaciones de capital en instituciones paraestatales públicas financieras con fines de política económica	0.00
7240	Acciones y participaciones de capital en el sector privado con fines de política económica	0.00
7250	Acciones y participaciones de capital en organismos internacionales con fines de política económica	0.00
7260	Acciones y participaciones de capital en el sector externo con fines de política económica	0.00



Capítulo-Concepto-Partida genérica		Presupuesto aprobado
7270	Acciones y participaciones de capital en el sector público con fines de gestión de liquidez	0.00
7280	Acciones y participaciones de capital en el sector privado con fines de gestión de liquidez	0.00
7290	Acciones y participaciones de capital en el sector externo con fines de gestión de liquidez	0.00
7300	Compra de títulos y valores	0.00
7310	Bonos	0.00
7320	Valores representativos de deuda adquiridos con fines de política económica	0.00
7330	Valores representativos de deuda adquiridos con fines de gestión de liquidez	0.00
7340	Obligaciones negociables adquiridas con fines de política económica	0.00
7350	Obligaciones negociables adquiridas con fines de gestión de liquidez	0.00
7390	Otros valores	0.00
7400	Concesión de préstamos	0.00
7410	Concesión de préstamos a entidades paraestatales no empresariales y no financieras con fines de política económica	0.00
7420	Concesión de préstamos a entidades paraestatales empresariales y no financieras con fines de política económica	0.00
7430	Concesión de préstamos a instituciones paraestatales públicas financieras con fines de política económica	0.00
7440	Concesión de préstamos a entidades federativas y municipios con fines de política económica	0.00
7450	Concesión de préstamos al sector privado con fines de política económica	0.00
7460	Concesión de préstamos al sector externo con fines de política económica	0.00
7470	Concesión de préstamos al sector público con fines de gestión de liquidez	0.00
7480	Concesión de préstamos al sector privado con fines de gestión de liquidez	0.00
7490	Concesión de préstamos al sector externo con fines de gestión de liquidez	0.00
7500	Inversiones en fideicomisos, mandatos y otros análogos	0.00
7510	Inversiones en fideicomisos del poder ejecutivo	0.00
7520	Inversiones en fideicomisos del poder legislativo	0.00
7530	Inversiones en fideicomisos del poder judicial	0.00
7540	Inversiones en fideicomisos públicos no empresariales y no financieros	0.00



Capítulo-Concepto-Partida genérica		Presupuesto aprobado
7550	Inversiones en fideicomisos públicos empresariales y no financieros	0.00
7560	Inversiones en fideicomisos públicos financieros	0.00
7570	Inversiones en fideicomisos de entidades federativas	0.00
7580	Inversiones en fideicomisos de municipios	0.00
7590	Otras inversiones en fideicomisos	0.00
7600	Otras inversiones financieras	0.00
7610	Depósitos a largo plazo en moneda nacional	0.00
7620	Carbón y sus derivados	0.00
7900	Provisiones para contingencias y otras erogaciones especiales	0.00
7910	Contingencias por fenómenos naturales	0.00
7920	Contingencias socioeconómicas	0.00
7930	Otras erogaciones especiales	0.00
8000	Participaciones y aportaciones	0.00
8100	Participaciones	0.00
8110	Fondo general de participaciones	0.00
8120	Fondo de fomento municipal	0.00
8130	Participaciones de las entidades federativas a los municipios	0.00
8140	Otros conceptos participables de la federación a entidades federativas	0.00
8150	Otros conceptos participables de la federación a municipios	0.00
8160	Convenios de colaboración administrativa	0.00
8300	Aportaciones	0.00
8310	Aportaciones de la federación a las entidades federativas	0.00
8320	Aportaciones de la federación a municipios	0.00
8330	Aportaciones de las entidades federativas a los municipios	0.00
8340	Aportaciones previstas en leyes y decretos al sistema de protección social	0.00
8350	Aportaciones previstas en leyes y decretos compensatorias a entidades federativas y municipios	0.00
8500	Convenios	0.00
8510	Convenios de reasignación	0.00
8520	Convenios de descentralización	0.00
8530	Otros convenios	0.00
9000	Deuda publica	96,503,662.22
9100	Amortización de la deuda publica	42,480,393.00
9110	Amortización de la deuda interna con instituciones de crédito	42,480,393.00



Capítulo-Concepto-Partida genérica	Presupuesto aprobado
9120 Amortización de la deuda interna por emisión de títulos y valores	0.00
9130 Amortización de arrendamientos financieros nacionales	0.00
9140 Amortización de la deuda externa con instituciones de crédito	0.00
9150 Amortización de deuda externa con organismos financieros internacionales	0.00
9160 Amortización de la deuda bilateral	0.00
9170 Amortización de la deuda externa por emisión de títulos y valores	0.00
9180 Amortización de arrendamientos financieros internacionales	0.00
9200 Intereses de la deuda publica	29,005,452.14
9210 Intereses de la deuda interna con instituciones de crédito	29,005,452.14
9220 Intereses derivados de la colocación de títulos y valores	0.00
9230 Intereses por arrendamientos financieros nacionales	0.00
9240 Intereses de la deuda externa con instituciones de crédito	0.00
9250 Intereses de la deuda con organismos financieros internacionales	0.00
9260 Intereses de la deuda bilateral	0.00
9270 Intereses derivados de la colocación de títulos y valores en el exterior	0.00
9280 Intereses por arrendamientos financieros internacionales	0.00
9300 Comisiones de la deuda pública	0.00
9310 Comisiones de la deuda pública interna	0.00
9320 Comisiones de la deuda pública externa	0.00
9400 Gastos de la deuda publica	0.00
9410 Gastos de la deuda pública interna	0.00
9420 Gastos de la deuda pública externa	0.00
9500 Costo por coberturas	0.00
9510 Costos por coberturas	0.00
9600 Apoyos financieros	0.00
9610 Apoyos a intermediarios financieros	0.00
9620 Apoyos a ahorradores y deudores del sistema financiero nacional	0.00
9900 Adeudo de ejercicios fiscales anteriores (Adefas)	25,017,817.08
9910 Adefas	25,017,817.08
Total del gasto	4,612,540,881.48



El presupuesto asignado para el concepto de comunicación social es de \$ 30,947,620.08 y se desglosa en la partida 3600 "Servicios de comunicación social y publicidad" de la clasificación por objeto del gasto.

En la partida específica 1413 Aportaciones al ISSSPEG se desglosa el pago que corresponde a las aportaciones al Instituto de Seguridad Social de los Servidores Públicos del Estado de Guerrero (ISSSPEG). Dado que el Ayuntamiento no otorga pensiones directas, por lo tanto, el concepto 4500 pensiones y jubilaciones no se utiliza para este fin, lo anterior toda vez que el Instituto de Seguridad Social de los Servidores Públicos del Estado de Guerrero es la instancia que dictamina la jubilación, montos a pagar y el otorgamiento de las demás prestaciones de los servidores públicos que se jubilan.

Artículo 12. Las asignaciones previstas para el Municipio, incluido el Ayuntamiento (Cabildo y Presidencia), en el ejercicio 2024 importan la cantidad de \$ 4,612,540,881.48 y de acuerdo a la clasificación por objeto del gasto a nivel de capítulo, se desglosan por cada una de las unidades ejecutoras como se muestra a continuación:

Clasificación Administrativa / Clasificación por Objeto del Gasto		Presupuesto aprobado
100	Presidencia	99,516,947.89
1000	Servicios personales	58,408,377.15
2000	Materiales y suministros	5,436,546.26
3000	Servicios generales	31,285,024.48
4000	Transferencias, asignaciones, subsidios y otras ayudas	2,340,000.00
5000	Bienes muebles, inmuebles e intangibles	2,047,000.00
6000	Inversión pública	0.00
7000	Inversiones financieras y otras provisiones	0.00
8000	Participaciones y aportaciones	0.00
9000	Deuda pública	0.00
200	Sindicaturas	20,836,573.66
1000	Servicios personales	16,496,741.61
2000	Materiales y suministros	805,707.85
3000	Servicios generales	174,124.20
4000	Transferencias, asignaciones, subsidios y otras ayudas	3,360,000.00
5000	Bienes muebles, inmuebles e intangibles	0.00
6000	Inversión pública	0.00
7000	Inversiones financieras y otras provisiones	0.00
8000	Participaciones y aportaciones	0.00
9000	Deuda pública	0.00
300	Regidurías	189,008,360.96
1000	Servicios personales	151,256,360.96
2000	Materiales y suministros	2,508,000.00
3000	Servicios generales	89,000.00
4000	Transferencias, asignaciones, subsidios y otras ayudas	33,600,000.00
5000	Bienes muebles, inmuebles e intangibles	355,000.00



Clasificación Administrativa / Clasificación por Objeto del Gasto		Presupuesto aprobado
6000	Inversión pública	1,200,000.00
7000	Inversiones financieras y otras provisiones	0.00
8000	Participaciones y aportaciones	0.00
9000	Deuda pública	0.00
400	Secretaría General	278,486,846.64
1000	Servicios personales	202,545,632.66
2000	Materiales y suministros	13,354,007.01
3000	Servicios generales	31,323,589.76
4000	Transferencias, asignaciones, subsidios y otras ayudas	11,941,617.21
5000	Bienes muebles, inmuebles e intangibles	19,322,000.00
6000	Inversión pública	0.00
7000	Inversiones financieras y otras provisiones	0.00
8000	Participaciones y aportaciones	0.00
9000	Deuda pública	0.00
500	Secretaría de Administración y Finanzas	733,189,682.66
1000	Servicios personales	676,309,488.36
2000	Materiales y suministros	13,508,977.96
3000	Servicios generales	39,303,203.87
4000	Transferencias, asignaciones, subsidios y otras ayudas	1,483,000.00
5000	Bienes muebles, inmuebles e intangibles	2,585,012.47
6000	Inversión pública	0.00
7000	Inversiones financieras y otras provisiones	0.00
8000	Participaciones y aportaciones	0.00
9000	Deuda pública	0.00
600	Secretaría de Desarrollo Urbano y Obras Públicas	986,068,657.26
1000	Servicios personales	89,043,811.90
2000	Materiales y suministros	21,913,327.38
3000	Servicios generales	16,703,064.88
4000	Transferencias, asignaciones, subsidios y otras ayudas	0.00
5000	Bienes muebles, inmuebles e intangibles	10,275,000.00
6000	Inversión pública	848,133,453.10
7000	Inversiones financieras y otras provisiones	0.00
8000	Participaciones y aportaciones	0.00
9000	Deuda pública	0.00
800	Secretaría de Bienestar y Desarrollo Comunitario	235,537,540.77
1000	Servicios personales	119,437,047.07
2000	Materiales y suministros	10,351,270.20
3000	Servicios generales	64,994,223.50
4000	Transferencias, asignaciones, subsidios y otras ayudas	34,790,000.00
5000	Bienes muebles, inmuebles e intangibles	3,965,000.00
6000	Inversión pública	2,000,000.00
7000	Inversiones financieras y otras provisiones	0.00
8000	Participaciones y aportaciones	0.00
9000	Deuda pública	0.00



Clasificación Administrativa / Clasificación por Objeto del Gasto		Presupuesto aprobado
900	Secretaría de Seguridad Pública	694,960,409.46
1000	Servicios personales	509,258,332.34
2000	Materiales y suministros	51,486,617.28
3000	Servicios generales	45,366,364.80
4000	Transferencias, asignaciones, subsidios y otras ayudas	0.00
5000	Bienes muebles, inmuebles e intangibles	85,117,095.04
6000	Inversión pública	3,732,000.00
7000	Inversiones financieras y otras provisiones	0.00
8000	Participaciones y aportaciones	0.00
9000	Deuda pública	0.00
1000	Órgano de Control Interno	28,083,768.11
1000	Servicios personales	23,222,472.75
2000	Materiales y suministros	2,260,614.48
3000	Servicios generales	1,809,420.32
4000	Transferencias, asignaciones, subsidios y otras ayudas	0.00
5000	Bienes muebles, inmuebles e intangibles	791,260.56
6000	Inversión pública	0.00
7000	Inversiones financieras y otras provisiones	0.00
8000	Participaciones y aportaciones	0.00
9000	Deuda pública	0.00
1100	Coordinación General de Servicios Públicos Municipales	742,614,142.03
1000	Servicios personales	309,126,739.38
2000	Materiales y suministros	102,067,799.97
3000	Servicios generales	123,009,602.80
4000	Transferencias, asignaciones, subsidios y otras ayudas	1,000,000.00
5000	Bienes muebles, inmuebles e intangibles	198,609,999.88
6000	Inversión pública	8,800,000.00
7000	Inversiones financieras y otras provisiones	0.00
8000	Participaciones y aportaciones	0.00
9000	Deuda pública	0.00
1200	Secretaría de Turismo	47,663,512.77
1000	Servicios personales	24,447,195.63
2000	Materiales y suministros	1,266,436.96
3000	Servicios generales	21,062,380.18
4000	Transferencias, asignaciones, subsidios y otras ayudas	0.00
5000	Bienes muebles, inmuebles e intangibles	887,500.00
6000	Inversión pública	0.00
7000	Inversiones financieras y otras provisiones	0.00
8000	Participaciones y aportaciones	0.00
9000	Deuda pública	0.00
1300	Dirección General de Salud	103,126,810.03
1000	Servicios personales	94,075,266.18
2000	Materiales y suministros	7,382,744.61
3000	Servicios generales	677,414.80



Clasificación Administrativa / Clasificación por Objeto del Gasto		Presupuesto aprobado
4000	Transferencias, asignaciones, subsidios y otras ayudas	0.00
5000	Bienes muebles, inmuebles e intangibles	991,384.44
6000	Inversión pública	0.00
7000	Inversiones financieras y otras provisiones	0.00
8000	Participaciones y aportaciones	0.00
9000	Deuda pública	0.00
1500	Secretaría de Planeación y Desarrollo Económico	176,761,968.80
1000	Servicios personales	49,079,502.31
2000	Materiales y suministros	4,513,801.51
3000	Servicios generales	8,783,664.98
4000	Transferencias, asignaciones, subsidios y otras ayudas	104,800,000.00
5000	Bienes muebles, inmuebles e intangibles	3,985,000.00
6000	Inversión pública	5,600,000.00
7000	Inversiones financieras y otras provisiones	0.00
8000	Participaciones y aportaciones	0.00
9000	Deuda pública	0.00
1700	DIF Municipal	120,000,000.00
1000	Servicios personales	0.00
2000	Materiales y suministros	0.00
3000	Servicios generales	0.00
4000	Transferencias, asignaciones, subsidios y otras ayudas	120,000,000.00
5000	Bienes muebles, inmuebles e intangibles	0.00
6000	Inversión pública	0.00
7000	Inversiones financieras y otras provisiones	0.00
8000	Participaciones y aportaciones	0.00
9000	Deuda pública	0.00
1800	Dirección General de Ecología y Protección al Medio Ambiente	27,960,935.83
1000	Servicios personales	24,711,293.31
2000	Materiales y suministros	1,391,142.52
3000	Servicios generales	1,553,500.00
4000	Transferencias, asignaciones, subsidios y otras ayudas	0.00
5000	Bienes muebles, inmuebles e intangibles	305,000.00
6000	Inversión pública	0.00
7000	Inversiones financieras y otras provisiones	0.00
8000	Participaciones y aportaciones	0.00
9000	Deuda pública	0.00
1900	Instituto Municipal de la Mujer	14,455,726.39
1000	Servicios personales	7,798,180.73
2000	Materiales y suministros	1,851,545.66
3000	Servicios generales	2,350,000.00
4000	Transferencias, asignaciones, subsidios y otras ayudas	120,000.00
5000	Bienes muebles, inmuebles e intangibles	636,000.00
6000	Inversión pública	1,700,000.00



Clasificación Administrativa / Clasificación por Objeto del Gasto		Presupuesto aprobado
7000	Inversiones financieras y otras provisiones	0.00
8000	Participaciones y aportaciones	0.00
9000	Deuda pública	0.00
2000	Deuda Pública	96,503,662.22
1000	Servicios personales	0.00
2000	Materiales y suministros	0.00
3000	Servicios generales	0.00
4000	Transferencias, asignaciones, subsidios y otras ayudas	0.00
5000	Bienes muebles, inmuebles e intangibles	0.00
6000	Inversión pública	0.00
7000	Inversiones financieras y otras provisiones	0.00
8000	Participaciones y aportaciones	0.00
9000	Deuda pública	96,503,662.22
2200	Coordinación General de Movilidad y Transporte	17,765,336.00
1000	Servicios personales	0.00
2000	Materiales y suministros	6,796,336.00
3000	Servicios generales	7,325,000.00
4000	Transferencias, asignaciones, subsidios y otras ayudas	0.00
5000	Bienes muebles, inmuebles e intangibles	3,644,000.00
6000	Inversión pública	0.00
7000	Inversiones financieras y otras provisiones	0.00
8000	Participaciones y aportaciones	0.00
9000	Deuda pública	0.00
Total presupuesto de egresos		4,612,540,881.48

Artículo 13. El presupuesto de Egresos Municipal del ejercicio 2024 con base en la Clasificación Administrativa, se distribuye de la siguiente manera:

Clasificación Administrativa ⁶
¿Quién gasta?

Clasificación administrativa	Presupuesto aprobado
3.0.0.0.0.0.0 Sector Público Municipal	4,612,540,881.48
3.1.0.0.0.0.0 Sector público no financiero	4,612,540,881.48
3.1.1.0.0.0.0 Gobierno General Municipal	4,612,540,881.48
3.1.1.1.0.0.0 Gobierno Municipal	4,612,540,881.48
3.1.1.1.1.0.0 Órgano Ejecutivo Municipal (Ayuntamiento)	4,612,540,881.48
3.1.1.1.1.01 Presidencia	99,516,947.89

⁶ De acuerdo con la Clasificación Administrativa emitida por el CONAC. Disponible en: http://www.conac.gob.mx/work/models/CONAC/normatividad/NOR_01_02_002.pdf



Clasificación administrativa		Presupuesto aprobado
3.1.1.1.1.100	Presidencia	16,051,531.34
3.1.1.1.1.101	Secretaría Privada	891,504.94
3.1.1.1.1.102	Secretaría Particular	10,760,245.70
3.1.1.1.1.104	Dirección de Relaciones Públicas	4,485,418.89
3.1.1.1.1.105	Dirección de Comunicación Social	47,242,640.78
3.1.1.1.1.111	Secretaría Técnica de la Presidencia	2,113,600.32
3.1.1.1.1.112	Coordinación de Proyectos Especiales	418,476.44
3.1.1.1.1.113	Instituto Municipal de la juventud	7,624,577.87
3.1.1.1.1.114	Oficina de la Presidencia	7,237,424.61
3.1.1.1.1.115	Centro de atención y Protección al Turista	2,691,527.00
3.1.1.1.1.02	Sindicatura Municipal	20,836,573.66
3.1.1.1.1.201	Primera Sindicatura	10,595,273.36
3.1.1.1.1.202	Segunda Sindicatura	10,241,300.30
3.1.1.1.1.03	Regidurías	189,008,360.96
3.1.1.1.1.300	Regidurías	189,008,360.96
3.1.1.1.1.04	Secretaría General	278,486,846.64
3.1.1.1.1.400	Secretaría General	21,413,610.54
3.1.1.1.1.402	Dirección de Gobernación	18,767,493.43
3.1.1.1.1.403	Dirección de Asuntos Jurídicos	45,514,731.15
3.1.1.1.1.404	Dirección del Registro Civil	52,681,776.48
3.1.1.1.1.405	Dirección de Reglamentos Y Espectáculos	27,873,581.42
3.1.1.1.1.407	Dirección de Vía Pública	22,312,691.21
3.1.1.1.1.409	Subsecretaría General de Asuntos Políticos, Sociales y Religiosos	330,262.40
3.1.1.1.1.410	Subsecretaría General de Registro y Asuntos Jurídicos	11,006,612.53
3.1.1.1.1.411	Dirección de Integración Ciudadana y Asociaciones Religiosas	115,563.84
3.1.1.1.1.413	Dirección de Asuntos Vecinales y Campesinos	3,835,648.58
3.1.1.1.1.414	Dirección Técnica y Administrativa de Cabildo	2,139,956.90
3.1.1.1.1.415	Coordinación General Protección Civil y Bomberos	59,042,918.16
3.1.1.1.1.417	Dirección de Bomberos	13,452,000.00
3.1.1.1.1.05	Secretaría de Administración y Finanzas	733,189,682.66
3.1.1.1.1.500	Secretaría de Administración y Finanzas	12,854,795.91
3.1.1.1.1.502	Subsecretaría de Administración	8,373,419.76
3.1.1.1.1.503	Dirección de Ingresos	29,683,896.85
3.1.1.1.1.504	Dirección de Egresos	10,952,102.59
3.1.1.1.1.505	Dirección de Fiscalización	18,190,372.06
3.1.1.1.1.506	Dirección de Contabilidad	27,482,303.63
3.1.1.1.1.507	Dirección de Recursos Humanos	408,009,355.85
3.1.1.1.1.508	Dirección de Catastro e Impuesto Predial	83,177,873.58
3.1.1.1.1.509	Dirección de Recursos Materiales	105,369,865.98



Clasificación administrativa		Presupuesto aprobado
3.1.1.1.1.510	Subsecretaría de Hacienda	5,692,051.82
3.1.1.1.1.511	Dirección de Zona Federal Marítima Terrestre	6,068,408.57
3.1.1.1.1.512	Dirección de Sistemas y Comunicaciones	17,335,236.06
3.1.1.1.1.06	Secretaría de Desarrollo Urbano, y Obras Públicas	986,068,657.26
3.1.1.1.1.600	Secretaría de Desarrollo Urbano y Obras Públicas	15,448,280.76
3.1.1.1.1.602	Dirección de Obras Públicas	859,340,123.32
3.1.1.1.1.603	Dirección de Desarrollo Urbano y Vivienda	14,019,128.47
3.1.1.1.1.605	Dirección de licencias, Verificaciones y Dictámenes urbanos	15,550,148.30
3.1.1.1.1.606	Dirección de Maquinaria Pesada y Parque Vehicular	81,227,999.40
3.1.1.1.1.607	Dirección de Cartografía Municipal	482,977.01
3.1.1.1.1.08	Secretaría de Bienestar y Desarrollo Comunitario	235,537,540.77
3.1.1.1.1.800	Secretaría de Bienestar y Desarrollo Comunitario	51,544,293.25
3.1.1.1.1.803	Dirección de Educación	55,749,261.71
3.1.1.1.1.804	Dirección de Atención a Grupos Vulnerables y a Migrantes	16,382,677.37
3.1.1.1.1.805	Dirección de Promoción Deportiva y Recreación	30,974,963.41
3.1.1.1.1.806	Dirección de Atención a los Grupos Étnicos	3,484,922.27
3.1.1.1.1.807	Dirección de Cultura	46,186,275.28
3.1.1.1.1.810	Subsecretaría de Desarrollo Humano	197,848.48
3.1.1.1.1.811	Subsecretaría de Normatividad y Proyectos Especiales.	2,363,658.68
3.1.1.1.1.812	Subsecretaría de Políticas Sociales	1,213,854.18
3.1.1.1.1.814	Dirección de Desarrollo Sustentable	6,468,476.49
3.1.1.1.1.815	Dirección de Planeación y Evaluación	5,818,730.80
3.1.1.1.1.817	Dirección de Provisión Popular	12,362,578.85
3.1.1.1.1.818	Escuela de Iniciación Artística	2,790,000.00
3.1.1.1.1.09	Secretaría de Seguridad Pública	694,960,409.46
3.1.1.1.1.900	Secretaría de Seguridad Pública	255,990,193.64
3.1.1.1.1.902	Dirección de Policía Municipal Preventiva	122,781,393.43
3.1.1.1.1.903	Dirección de Policía Vial	104,673,863.27
3.1.1.1.1.904	Dirección de Policía Auxiliar Preventiva	98,098,366.84
3.1.1.1.1.905	Dirección de Policía de Protección y Asistencia Turística	35,440,738.52
3.1.1.1.1.906	Dirección de Policía Rural Preventiva	3,833,774.46
3.1.1.1.1.907	Secretariado Ejecutivo del Consejo Municipal de Seguridad Pública.	3,175,502.30
3.1.1.1.1.908	Dirección Administrativa	22,529,365.90
3.1.1.1.1.909	Dirección de Academia de Policía y Vialidad	3,899,459.94
3.1.1.1.1.910	Dirección de Centro de Atención Emergencias Urbanas	43,607,671.12
3.1.1.1.1.911	Dirección Especializada para la Atención de la Violencia Familiar y de Género	330,080.04



Clasificación administrativa		Presupuesto aprobado
3.1.1.1.1.912	Dirección de la Policía Ambiental	600,000.00
3.1.1.1.1.10	Órgano de Control Interno	28,083,768.11
3.1.1.1.1.1000	Órgano de Control Interno	12,615,616.05
3.1.1.1.1.1001	Dirección de Auditorías a Obra Públicas y Desarrollo Urbano	3,575,054.12
3.1.1.1.1.1002	Dirección de Auditorías Financieras y Administrativas.	7,010,569.26
3.1.1.1.1.1003	Dirección de Control y Evaluación	1,680,025.79
3.1.1.1.1.1004	Dirección de Políticas Públicas y Transparencia	1,237,176.00
3.1.1.1.1.1005	Dirección de Calidad y Modernización Administrativa.	1,965,326.89
3.1.1.1.1.11	Coordinación General de Servicios Públicos Municipales	742,614,142.03
3.1.1.1.1.1100	Coordinación General de Servicios Públicos Municipales	75,548,854.43
3.1.1.1.1.1102	Dirección de Saneamiento Básico.	436,886,119.53
3.1.1.1.1.1104	Dirección de Alumbrado Público	117,030,361.65
3.1.1.1.1.1105	Dirección de Conservación y Mantenimiento	24,032,613.41
3.1.1.1.1.1106	Dirección de Áreas Verdes	40,856,817.87
3.1.1.1.1.1107	Dirección de Rastros	6,787,234.40
3.1.1.1.1.1108	Dirección de Mercados y Centrales de Abasto	15,423,935.95
3.1.1.1.1.1109	Dirección de Imagen Urbana y Turística	16,149,272.66
3.1.1.1.1.1110	Dirección de Panteones y Velatorios	9,898,932.13
3.1.1.1.1.12	Secretaría de Turismo	47,663,512.77
3.1.1.1.1.1200	Secretaría de Turismo	19,670,153.52
3.1.1.1.1.1201	Subsecretaría de Planeación	2,229,902.01
3.1.1.1.1.1202	Subsecretaría de Fomento Turístico	11,263,660.53
3.1.1.1.1.1203	Dirección de Planeación e Innovación	1,164,123.25
3.1.1.1.1.1204	Dirección de Seguimiento y Evaluación	1,139,200.00
3.1.1.1.1.1205	Dirección de Vinculación y Control De Fondos.	5,558,179.64
3.1.1.1.1.1206	Dirección de Fomento al Ecoturismo	2,658,925.74
3.1.1.1.1.1207	Dirección de Convenciones y Eventos Especiales	251,968.08
3.1.1.1.1.1208	Dirección de Promoción y Difusión	3,727,400.00
3.1.1.1.1.13	Dirección General de Salud	103,126,810.03
3.1.1.1.1.1300	Dirección General de Salud	34,185,825.02
3.1.1.1.1.1301	Dirección de Servicios Médicos y Hospitalarios	17,063,772.22
3.1.1.1.1.1302	Dirección de Salud Pública	42,025,278.71
3.1.1.1.1.1303	Dirección de Regulación, Control y Fomento Sanitario	9,851,934.08
3.1.1.1.1.15	Secretaría de Planeación y Desarrollo Económico	176,761,968.80
3.1.1.1.1.1500	Secretaría de Planeación y Desarrollo Económico	17,769,791.88
3.1.1.1.1.1501	Dirección de Programación y Control Presupuestal	8,493,304.52
3.1.1.1.1.1502	Dirección de Planeación	6,570,748.96
3.1.1.1.1.1504	Dirección de Fortalecimiento Municipal	26,989,366.44



Clasificación administrativa		Presupuesto aprobado
3.1.1.1.1.1505	Instituto Municipal de Planeación	1,613,960.25
3.1.1.1.1.1600	Subsecretaría de Planeación y Desarrollo Económico	1,512,318.85
3.1.1.1.1.1601	Dirección de Desarrollo Rural.	90,756,037.82
3.1.1.1.1.1602	Dirección de Desarrollo Económico y Abasto Agroalimentario	23,056,440.08
3.1.1.1.1.17	DIF Municipal	120,000,000.00
3.1.1.1.1.1700	DIF Municipal	120,000,000.00
3.1.1.1.1.18	Dirección General de Ecología y Protección al Medio Ambiente	27,960,935.83
3.1.1.1.1.1800	Dirección General de Ecología y Protección al Medio Ambiente	20,938,977.89
3.1.1.1.1.1801	Dirección de Normatividad e Impacto Ambiental	2,186,318.57
3.1.1.1.1.1802	Dirección de Inspección y Vigilancia	3,452,936.25
3.1.1.1.1.1803	Dirección de Educación y Cultura Ecológica	1,382,703.12
3.1.1.1.1.19	Instituto Municipal de la Mujer	14,455,726.39
3.1.1.1.1.1900	Instituto Municipal de la Mujer	9,975,828.97
3.1.1.1.1.1901	Dirección de Planeación, Promoción y Enlace	820,000.00
3.1.1.1.1.1902	Dirección de Investigaciones Jurídicas de Género	667,897.42
3.1.1.1.1.1903	Dirección de Capacitación y Desarrollo	435,000.00
3.1.1.1.1.1904	Dirección de Prevención y Atención a Violencia Intrafamiliar	2,557,000.00
3.1.1.1.1.20	Deuda Pública	96,503,662.22
3.1.1.1.1.2001	Deuda Pública	71,485,845.14
3.1.1.1.1.2002	Adefas	20,517,817.08
3.1.1.1.1.2003	Saneamiento Financiero	4,500,000.00
3.1.1.1.1.22	Coordinación General de Movilidad y Transporte	17,765,336.00
3.1.1.1.1.2200	Coordinación General de Movilidad y Transporte	3,183,336.00
3.1.1.1.1.2201	Dirección de Movilidad Vial	10,310,000.00
3.1.1.1.1.2202	Dirección de Trámites y Requerimientos Ciudadanos	2,712,000.00
3.1.1.1.1.2203	Dirección de Educación y Cultura de Movilidad	1,560,000.00
Total del gasto		4,612,540,881.48

Con el fin de dar mayor claridad, se desglosa la asignación presupuestal para el Ayuntamiento (Regidurías + Sindicaturas + Presidencia), lo anterior se distribuye con base en la clasificación por objeto del gasto a nivel capítulo:

Capítulo	Presidencia	Sindicaturas	Regidurías
1000 Servicios personales	10,809,531.34	16,496,741.61	151,256,360.96
2000 Materiales y suministros	1,728,000.00	805,707.85	2,508,000.00
3000 Servicios generales	1,414,000.00	174,124.20	89,000.00



4000	Transferencias, asignaciones, subsidios y otras ayudas	2,100,000.00	3,360,000.00	33,600,000.00
5000	Bienes muebles, inmuebles e intangibles	0.00	0.00	355,000.00
6000	Inversión pública	0.00	0.00	1,200,000.00
7000	Inversiones financieras y otras provisiones	0.00	0.00	0.00
8000	Participaciones y aportaciones	0.00	0.00	0.00
9000	Deuda pública	0.00	0.00	0.00
Total		16,051,531.34	20,836,573.66	189,008,360.96
			\$225,896,465.96	

La asignación presupuestal para la Dirección de Políticas Públicas y Transparencia es por la cantidad de \$1,237,176.00 y se distribuye con base en la clasificación por objeto del gasto a nivel capítulo:

Capítulo		Políticas Públicas y Transparencia
1000	Servicios personales	610,976.00
2000	Materiales y suministros	542,200.00
3000	Servicios generales	84,000.00
4000	Transferencias, asignaciones, subsidios y otras ayudas	0.00
5000	Bienes muebles, inmuebles e intangibles	0.00
6000	Inversión pública	0.00
7000	Inversiones financieras y otras provisiones	0.00
8000	Participaciones y aportaciones	0.00
9000	Deuda pública	0.00
Total		1,237,176.00

Las entidades paramunicipales y organismos desconcentrados y/o descentralizados recibirán lo que se encuentra asignado en la partida específica 4211 Transferencias otorgadas a organismos entidades paraestatales no empresariales y no financieras con la siguiente distribución:

Entidades paramunicipales y organismos desconcentrados y/o descentralizados	Presupuesto aprobado
DIF Municipal	120,000,000.00
Dif Municipal	120,000,000.00
Total	120,000,000.00

El presupuesto asignado para las autoridades auxiliares municipales es de 5,460,000.00, el cual se distribuye como se señala a continuación:⁷⁾

⁷⁾ De conformidad con las leyes orgánicas municipales, los municipios podrán contar con autoridades auxiliares para la prestación de servicios, pudiendo ser: juntas municipales, comisarías municipales, agencias municipales, delegaciones municipales, entre otras.



Autoridad Auxiliar Municipal	Presupuesto aprobado
Comisarías municipales	5,460,000.00
Apoyo social a Comisarios y delegados Municipales	5,460,000.00
Total	5,460,000.00

El presupuesto asignado para la impartición de la justicia Municipal a través de los órganos jurisdiccionales del municipio es de \$692,000.00, el cual se distribuye como se señala a continuación:

Órgano jurisdiccional	Presupuesto aprobado
Justicia cívica	692,000.00
Total	692,000.00

Artículo 14. El presupuesto de Egresos Municipal del ejercicio 2024 con base en la Clasificación Funcional del Gasto a nivel de finalidad, función y subfunción, se distribuye de la siguiente manera:

Clasificación Funcional del Gasto (Finalidad, función y subfunción) ⁸

Finalidad-Función-Subfunción	Presupuesto aprobado
1 Gobierno	2,034,522,225.16
1.1. Legislación	0.00
1.1.1 Legislación	0.00
1.1.2 Fiscalización	0.00
1.2. Justicia	0.00
1.2.1 Impartición de Justicia	0.00
1.2.2 Procuración de Justicia	0.00
1.2.3 Reclusión y Readaptación Social	0.00
1.2.4 Derechos humanos	0.00
1.3. Coordinación de la política de gobierno	535,606,200.87
1.3.1 Presidencia / gubernatura	0.00
1.3.2 Política interior	0.00
1.3.3 Preservación y Cuidado del Patrimonio Público	0.00
1.3.4 Función pública	233,796,996.59
1.3.5 Asuntos jurídicos	0.00
1.3.6 Organización de Procesos Electorales	0.00
1.3.7 Población	0.00
1.3.8 Territorio	0.00
1.3.9 Otros	301,809,204.28
1.4. Relaciones exteriores	0.00
1.4.1 Relaciones exteriores	0.00
1.5. Asuntos financieros y hacendarios	728,937,207.21

⁸ De acuerdo con la Clasificación Funcional del Gasto emitida por el CONAC. Disponible en: http://www.conac.gob.mx/work/models/CONAC/normatividad/NOR_01_02_003.pdf



Finalidad-Función-Subfunción		Presupuesto aprobado
1.5.1	Asuntos financieros	0.00
1.5.2	Asuntos hacendarios	728,937,207.21
1.6.	Seguridad nacional	0.00
1.6.1	Defensa	0.00
1.6.2	Marina	0.00
1.6.3	Inteligencia para la Preservación de la Seguridad Nacional	0.00
1.7.	Asuntos de orden público y de seguridad interior	734,218,692.62
1.7.1	Policía	661,723,774.46
1.7.2	Protección civil	72,494,918.16
1.7.3	Otros Asuntos de Orden Público y Seguridad	0.00
1.7.4	Sistema Nacional de Seguridad Pública	0.00
1.8.	Otros servicios generales	35,760,124.46
1.8.1	Servicios Registrales, Administrativos y Patrimoniales	0.00
1.8.2	Servicios estadísticos	0.00
1.8.3	Servicios de Comunicación y Medios	0.00
1.8.4	Acceso a la Información Pública Gubernamental	0.00
1.8.5	Otros	35,760,124.46
2	Desarrollo social	2,288,445,660.82
2.1.	Protección ambiental	1,006,883,077.86
2.1.1	Ordenación de Desechos	0.00
2.1.2	Administración del Agua	0.00
2.1.3	Ordenación de Aguas Residuales, Drenaje y Alcantarillado	978,922,142.03
2.1.4	Reducción de la Contaminación	0.00
2.1.5	Protección de la Diversidad Biológica y del Paisaje	0.00
2.1.6	Otros de Protección Ambiental	27,960,935.83
2.2.	Vivienda y servicios a la comunidad	815,075,955.98
2.2.1	Urbanización	708,024,010.69
2.2.2	Desarrollo comunitario	0.00
2.2.3	Abastecimiento de Agua	80,062,578.85
2.2.4	Alumbrado público	0.00
2.2.5	Vivienda	26,989,366.44
2.2.6	Servicios comunales	0.00
2.2.7	Desarrollo regional	0.00
2.3.	Salud	103,126,810.03
2.3.1	Prestación de Servicios de Salud a la Comunidad	103,126,810.03
2.3.2	Prestación de Servicios de Salud a la Persona	0.00
2.3.3	Generación de Recursos para la Salud	0.00
2.3.4	Rectoría del Sistema de Salud	0.00



Finalidad-Función-Subfunción		Presupuesto aprobado
2.3.5	Protección Social en Salud	0.00
2.4.	Recreación, cultura y otras manifestaciones sociales	99,775,836.75
2.4.1	Deporte y Recreación	35,971,084.98
2.4.2	Cultura	63,804,751.77
2.4.3	Radio, Televisión y Editoriales	0.00
2.4.4	Asuntos Religiosos y Otras Manifestaciones Sociales	0.00
2.5.	Educación	69,812,889.58
2.5.1	Educación básica	69,812,889.58
2.5.2	Educación media superior	0.00
2.5.3	Educación superior	0.00
2.5.4	Posgrado	0.00
2.5.5	Educación para Adultos	0.00
2.5.6	Otros Servicios Educativos y Actividades Inherentes	0.00
2.6.	Protección social	193,771,090.62
2.6.1	Enfermedad e Incapacidad	0.00
2.6.2	Edad avanzada	0.00
2.6.3	Familia e Hijos	0.00
2.6.4	Desempleo	0.00
2.6.5	Alimentación y Nutrición	0.00
2.6.6	Apoyo Social para la Vivienda	0.00
2.6.7	Indígenas	0.00
2.6.8	Otros grupos vulnerables	193,771,090.62
2.6.9	Otros de Seguridad Social y Asistencia Social	0.00
2.7.	Otros asuntos sociales	0.00
2.7.1	Otros asuntos sociales	0.00
3	Desarrollo económico	175,918,248.47
3.1.	Asuntos económicos, comerciales y laborales en general	32,875,170.88
3.1.1	Asuntos Económicos y Comerciales en General	32,875,170.88
3.1.2	Asuntos laborales generales	0.00
3.2.	Agropecuaria, silvicultura, pesca y caza	90,756,037.82
3.2.1	Agropecuaria	0.00
3.2.2	Silvicultura	0.00
3.2.3	Acuicultura, Pesca y Caza	0.00
3.2.4	Agroindustrial	90,756,037.82
3.2.5	Hidroagrícola	0.00
3.2.6	Apoyo Financiero a la Banca y Seguro Agropecuario	0.00
3.3.	Combustibles y energía	0.00
3.3.1	Carbón y Otros Combustibles Minerales Sólidos	0.00
3.3.2	Petróleo y Gas Natural (Hidrocarburos)	0.00
3.3.3	Combustibles nucleares	0.00



Finalidad-Función-Subfunción		Presupuesto aprobado
3.3.4	Otros combustibles	0.00
3.3.5	Electricidad	0.00
3.3.6	Energía no Eléctrica	0.00
3.4.	Minería, manufacturas y construcción	0.00
3.4.1	Extracción de Recursos Minerales excepto los Combustibles Minerales	0.00
3.4.2	Manufacturas	0.00
3.4.3	Construcción	0.00
3.5.	Transporte	0.00
3.5.1	Transporte por Carretera	0.00
3.5.2	Transporte por Agua y Puertos	0.00
3.5.3	Transporte por Ferrocarril	0.00
3.5.4	Transporte aéreo	0.00
3.5.5	Transporte por Oleoductos y Gasoductos y Otros Sistemas de Transporte	0.00
3.5.6	Otros Relacionados con Transporte	0.00
3.6.	Comunicaciones	0.00
3.6.1	Comunicaciones	0.00
3.7.	Turismo	52,287,039.77
3.7.1	Turismo	52,287,039.77
3.7.2	Hoteles y Restaurantes	0.00
3.8.	Ciencia, tecnología e innovación	0.00
3.8.1	Investigación científica	0.00
3.8.2	Desarrollo tecnológico	0.00
3.8.3	Servicios Científicos y Tecnológicos	0.00
3.8.4	Innovación	0.00
3.9.	Otras industrias y otros asuntos económicos	0.00
3.9.1	Comercio, Distribución, Almacenamiento y Depósito	0.00
3.9.2	Otras industrias	0.00
3.9.3	Otros asuntos económicos	0.00
4	Otras no clasificadas en funciones anteriores	113,654,747.03
4.1.	Transacciones de la deuda pública / costo financiero de la deuda	0.00
4.1.1	Deuda pública interna	0.00
4.1.2	Deuda pública externa	0.00
4.2.	Transferencias, participaciones y aportaciones entre diferentes niveles y órdenes de gobierno	0.00
4.2.1	Transferencias entre Diferentes Niveles y Ordenes de Gobierno	0.00
4.2.2	Participaciones entre Diferentes Niveles y Ordenes de Gobierno	0.00



Finalidad-Función-Subfunción		Presupuesto aprobado
4.2.3	Aportaciones entre Diferentes Niveles y Ordenes de Gobierno	0.00
4.3.	Saneamiento del sistema financiero	0.00
4.3.1	Saneamiento del Sistema Financiero	0.00
4.3.2	Apoyos IPAB	0.00
4.3.3	Banca de Desarrollo	0.00
4.3.4	Apoyo a los programas de reestructura en unidades de inversión (UDIS)	0.00
4.4.	Adeudos de ejercicios fiscales anteriores	113,654,747.03
4.4.1	Adeudos de Ejercicios Fiscales Anteriores	113,654,747.03
Total presupuesto de egresos		4,612,540,881.48

Artículo 15. El Presupuesto de Egresos Municipal del ejercicio 2024 con base en la Clasificación Programática, desglosando por programa presupuestario, se distribuye de la siguiente manera:

Clasificación Programática⁹

Programas presupuestarios	Presupuesto aprobado
Programas	
Desempeño de las Funciones	4,265,089,137.86
Prestación de Servicios Públicos	E 3,175,798,027.91
<i>E001.- Salud y Bienestar Integral</i>	103,126,810.03
<i>E002.- Protección y conservación del medio ambiente</i>	27,960,935.83
<i>E003.- Programa integral para la disminución de la violencia de género</i>	11,795,726.39
<i>E004 Atención integral a grupos vulnerables</i>	179,218,524.23
<i>E005.- Servicios públicos eficientes para mejorar la imagen urbana y contribuir al desarrollo económico y social del municipio</i>	381,880,022.50
<i>E006.- Dignificación de los servicios básicos de la vivienda</i>	26,989,366.44
<i>E007.- Mejoramiento de la infraestructura para la provisión eficiente del agua potable</i>	80,062,578.85
<i>E008.- Mejoramiento de la infraestructura de drenaje para el saneamiento integral de la Bahía</i>	75,900,000.00
<i>E009.- Finanzas sanas</i>	592,580,049.41
<i>E010.-Administración responsable</i>	136,357,157.80
<i>E011.- Seguridad y protección ciudadana</i>	661,723,774.46
<i>E012.- Protección civil como cultura de prevención y gestión integral de riesgos</i>	72,494,918.16
<i>E013.- Gobierno sensible y con participación ciudadana</i>	301,809,204.28
<i>E014.- Prestación del Servicio Público Municipal de Recolección, Traslado y Manejo de Residuos Sólidos</i>	521,142,119.53
<i>E015.- Igualdad entre Mujeres y Hombres</i>	2,756,840.00

⁹ De acuerdo con la Clasificación Programática emitida por el CONAC. Disponible en: http://www.conac.gob.mx/work/models/CONAC/normatividad/NOR_01_02_004.pdf



Programas presupuestarios		Presupuesto aprobado
Provisión de Bienes Públicos	B	0.00
Planeación, seguimiento y evaluación de políticas públicas	P	100,223,516.96
<i>P001.- Movilidad y Planeación Urbana</i>		<i>64,463,392.50</i>
<i>P002.- Planeación para resultados</i>		<i>35,760,124.46</i>
Promoción y fomento	F	989,067,592.99
<i>F001.- Desarrollo urbano seguro y con respeto al medio ambiente.</i>		<i>643,560,618.19</i>
<i>F002.- Desarrollo económico sostenible e inclusivo</i>		<i>32,875,170.88</i>
<i>F003.- Fomento, consolidación y diversificación turística</i>		<i>52,287,039.77</i>
<i>F004.- Impulso al desarrollo rural tecnificado y sostenible que garantice la reducción de la pobreza alimentaria.</i>		<i>90,756,037.82</i>
<i>F005.- Fomento e infraestructura cultural como alternativa para el desarrollo humano</i>		<i>63,804,751.77</i>
<i>F006.- Infraestructura y fomento deportivo para la prevención de la violencia.</i>		<i>35,971,084.98</i>
<i>F007.- Fomento y fortalecimiento para el acceso igualitario a la educación.</i>		<i>69,812,889.58</i>
Regulación y supervisión	G	0.00
Funciones de las Fuerzas Armadas (Únicamente Gobierno Federal)	A	0.00
Específicos	R	0.00
Proyectos de Inversión	K	0.00
Administrativos y de Apoyo		233,796,996.59
Apoyo al proceso presupuestario y para mejorar la eficiencia institucional	M	0.00
Apoyo a la función pública y al mejoramiento de la gestión	O	233,796,996.59
<i>O001.- Uso transparente de los recursos públicos e Implementación de mecanismos de control interno</i>		<i>233,796,996.59</i>
Operaciones ajenas	W	0.00
Compromisos		0.00
Obligaciones de cumplimiento de resolución jurisdiccional	L	0.00
Desastres Naturales	N	0.00
Obligaciones		0.00
Pensiones y jubilaciones	J	0.00
Aportaciones a la seguridad social	T	0.00
Aportaciones a fondos de estabilización	Y	0.00
Aportaciones a fondos de inversión y reestructura de pensiones	Z	0.00
Programas de Gasto Federalizado (Gobierno Federal)		\$0.00
Gasto Federalizado	I	\$0.00
Participaciones a entidades federativas y municipios	C	\$0.00
Costo financiero, deuda o apoyos a deudores y ahorradores de la banca	D	0.00
Adeudos de ejercicios fiscales anteriores	H	113,654,747.03
Total		4,612,540,881.48

Artículo 16. Para el ejercicio fiscal 2024, el Municipio de Acapulco de Juárez no contempla programas con recursos concurrentes.



Programas con recursos concurrentes por orden de gobierno ¹⁰

Nombre del Programa a	Federal		Estatal		Municipal		Otros		Monto Total j=c+e+g+i
	Dependencia / Entidad b	Aportación (Monto) c	Dependencia / Entidad d	Aportación (Monto) e	Dependencia / Entidad f	Aportación (Monto) g	Dependencia / Entidad h	Aportación (Monto) i	
		0.00		0.00		0.00		0.00	0.00
Total		0.00		0.00		0.00		0.00	0.00

Artículo 17. Las erogaciones previstas en el presente presupuesto de egresos para otorgar subsidios y ayudas sociales, se distribuyen conforme a las siguientes tablas:

4300 Subsidios y subvenciones			
Subsidio	Beneficiario	Tipo o naturaleza	Presupuesto aprobado
Rehabilitación de huertos de limón	Productor	Arboles	2,000,000.00
Semilla mejorada	Productores	Apoyo	30,000,000.00
Adquisición de Sementales	Ganadero	Apoyo	900,000.00
Instalaciones pecuarias	Productor	Apoyo	5,000,000.00
Salas de extracción de miel (equipamiento apícola)	Productor	Apoyo	1,500,000.00
Dotación de paquetes de aves de postura	Productores	Apoyo	5,000,000.00
Equipamiento y fortalecimiento a la actividad acuícola	Pescadores	Apoyo	2,000,000.00
Adquisición y dotación de equipo y artes de pesca	Pescadores	Apoyo	12,000,000.00
Equipamiento rural	Productores	Apoyo	8,000,000.00
Dotación de Lechones	Ganaderos	Apoyo	2,000,000.00
Adquisición de semilla de moluscos Bivalvos	Ostioneros	Apoyo	2,000,000.00
Repoblación de la Laguna de Tres Palos con crías de tilapia	Pescadores	Apoyo	1,200,000.00
Cajas de Ahorro	Personas	Servicio	2,200,000.00
Mujeres Emprendedoras	Mujeres	Proyecto	5,000,000.00
Proyectos Productivos Artesanales	Artesanos	Proyecto	4,000,000.00
Impulso al Liderazgo y al Empoderamiento de las Mujeres	Mujer	Apoyo	120,000.00
Total			\$81,920,000.00

4400 Ayudas sociales			
Ayuda social	Beneficiario	Tipo o naturaleza	Presupuesto aprobado

¹⁰ De acuerdo con la norma para establecer la estructura de información del formato de programas con recursos federales por orden de gobierno emitida por el CONAC. Disponible en: http://www.conac.gob.mx/work/models/CONAC/normatividad/NOR_01_14_009.pdf



Apoyo en Mobiliario para Escuelas	Escuela	Mobiliario	4,000,000.00
Abanderamiento de escoltas a centros educativos de nivel básico	Escoltas	Banderas	200,000.00
Dotación de tabletas electrónicas a los alumnos de nivel básico	Alumnos	Tableta	3,000,000.00
Estudiar para transformar: Becas 2024	Alumno	Beca	6,250,000.00
Apoyo social a Comisarios y delegados Municipales	Comisarios	Apoyo	5,460,000.00
Fiestas patrias y ferias tradicionales del Municipio	Comunidad	Apoyo	936,000.00
Apoyos sociales a personas de escasos recursos	Personas	Apoyo	44,845,617.21
Apoyo a guarderías	Sindicato	Apoyo	768,000.00
Apoyo fomento al deporte	Sindicato	Apoyo	160,000.00
Apoyo festejo día del niño	Sindicato	Apoyo	165,000.00
Apoyo festejo día de las madres	Sindicato	Apoyo	165,000.00
Apoyo festejo de informe de labores	Sindicato	Apoyo	175,000.00
Apoyo festejo día del barrendero	Sindicato	Apoyo	50,000.00
Asistencia integral	Personas	Apoyo	2,900,000.00
Apoyo a madres solteras	Madre soltera	Apoyo	4,000,000.00
Apoyo a emprendedores de la comunidad LGBTIQ+	Personas	Apoyo	2,700,000.00
Proapdis apoyo a discapacitados	Discapacitado	Apoyo	8,250,000.00
Torneo de barrios edad libre	Personas	Apoyo	200,000.00
Integración encuentro de Selecciones	Personas	Apoyo	40,000.00
Copa Internacional Acapulco 2024	Personas	Apoyo	50,000.00
Torneo playero de voleibol, futbol, handball, tochtobandera y Surf	Deportistas	Apoyo	200,000.00
Apoyo a la comunidad Texca	Personas	Apoyo	1,000,000.00
Transformando tu vivienda	Personas	Material	20,000,000.00
Programa de Microcréditos	Emprendedor	Préstamo	3,000,000.00
Total			\$111,514,617.21

Artículo 18. Las asignaciones presupuestales a Instituciones sin fines de lucro u organismos de la sociedad civil para el ejercicio fiscal 2024 son las siguientes:

Nombre de la institución sin fines de lucro u organismo de la sociedad civil	Presupuesto aprobado
Desarrollo Integral de la Familia DIF	120,000,000.00
Total	120,000,000.00

El Presente presupuesto no contempla provisiones para atender contingencias, desastres naturales y otros siniestros

Artículo 19. El Anexo Transversal para la atención de las niñas, niños y adolescentes es un elemento fundamental para evaluar el compromiso de los distintos órdenes de Gobierno, incluyendo a los Gobiernos Municipales, respecto del cumplimiento de la Convención sobre los Derechos del Niño, ya que es el único instrumento disponible para conocer el abanico de programas presupuestarios



focalizados en niños, niñas y adolescentes. La información que proporciona el Anexo Transversal permite analizar la distribución de gasto bajo el enfoque de derechos, encontrar las áreas de oportunidad y los vacíos temáticos para la atención y cumplimiento de los derechos de la infancia, lo cual constituye información útil para orientar la toma de decisiones de los actores gubernamentales y mejorar la calidad del gasto. Por ello, con el fin de orientar las finanzas públicas del Municipio bajo el enfoque de derechos y contar con herramientas que favorezcan la igualdad de oportunidades y garanticen el bienestar de la niñez, en el presente ejercicio fiscal se establece un importe de \$14,195,807.90 que corresponde a inversión destinada para niñas, niños y adolescentes que se distribuye en 10 proyectos presupuestarios a cargo de 5 dependencias de la Administración Pública Municipal como se muestra a continuación:

Anexo Transversal para la atención de las niñas, niños y adolescentes

Clave Presupuestaria	Programa presupuestario	Presupuesto aprobado
Instituto Municipal de la Juventud		685,000.00
113-12008-11-E-268	Semana de las Juventudes	685,000.00
Dirección de Gobernación		108,000.00
402-12026-11-E-139	Junta Municipal de Reclutamiento	108,000.00
Dirección de Recursos Humanos		933,000.00
507-12064-11-E-139	Apoyo a guarderías	768,000.00
507-12066-11-E-139	Apoyo festejo día del niño	165,000.00
Secretaría de Bienestar y Desarrollo Comunitario		850,000.00
800-12101-11-F-242	Caritas felices	850,000.00
Dirección de Educación		9,250,000.00
803-12110-11-F-251	Estudiar para transformar	6,250,000.00
803-12109-11-F-251	Dotación de tabletas electrónicas a los alumnos de nivel básico	3,000,000.00
Dirección de Promoción Deportiva y Recreación		1,309,000.00
805-12129-11-F-241	Torneo Infantil de Futbol Voleibol Basquetbol	265,000.00
805-12127-11-F-241	Iniciación Deportiva	1,044,000.00
Dirección de Cultura		220,000.00
807-12151-11-F-242	Banda sinfónica infantil y juvenil	220,000.00
Total		13,355,000.00

Artículo 20. La Secretaría de Administración y Finanzas podrá reducir, suspender o terminar las transferencias y subsidios cuando:

- I. Cuando no envíen la información que le sea requerida, en relación con el ejercicio de sus programas y presupuestos;
- II. Cuando se detecte incumplimiento de metas o programas establecidos o desviaciones en su ejecución o en la aplicación de los recursos asignados;
- III. Las transferencias ya no cumplan con el objetivo de su otorgamiento;
- IV. Omitan remitir los informes programático presupuestales en los términos y plazos establecidos, y



V. No ejerzan sus presupuestos de conformidad con las disposiciones aplicables.

Artículo 21. El gasto previsto para prestaciones sindicales importa la cantidad de \$829,196,350.27 y se distribuye de la siguiente manera:

Concepto	Presupuesto aprobado
Primas por años de servicios efectivos prestados	175,163,832.84
Prima vacacional	56,577,666.67
Vida cara	299,093,356.20
Apoyo para vivienda	65,597,851.68
Ayuda para educación	79,949,369.64
Ayuda de transporte	68,134,169.64
Despensa	84,680,103.60
Total	829,196,350.27

Artículo 22.- El gasto contemplado en el presente presupuesto de egresos corresponde únicamente al ejercicio fiscal 2024 y no cuenta con partidas que se encuentren relacionadas con erogaciones plurianuales.

La asignación presupuestaria de inversión pública para el ejercicio fiscal 2024 es por la cantidad de \$871,165,453.10.

Artículo 23.- El Municipio de Acapulco de Juárez no desglosa pago para contratos de asociaciones público privadas, en el presupuesto de egresos del ejercicio 2024, debido a que el Municipio no tiene contratos suscritos al amparo de la Ley número 801 de Asociaciones Público Privadas de para el Estado de Guerrero, por lo que no existen compromisos plurianuales ligados a Asociaciones Público Privadas (APP)



Capítulo III

De los Servicios Personales

Artículo 24.- En el ejercicio fiscal 2024, la Administración Pública Municipal centralizada contará con 6430 plazas de conformidad con lo siguiente:

Analítico de plazas de la administración pública municipal centralizada

Área/Departamento	Plaza	Número de plazas	Confianza	Base	Eventual	Honorarios
Presidencia	Administrativo A	45	0	45	0	0
Presidencia	Administrativo B	9	0	9	0	0
Presidencia	Administrativo C	9	0	9	0	0
Presidencia	Administrativo D	2	0	2	0	0
Presidencia	Administrativo E	4	0	4	0	0
Presidencia	Administrativo F	4	0	4	0	0
Presidencia	Administrativo G	8	0	8	0	0
Presidencia	Administrativo H	8	0	8	0	0
Presidencia	Analista de proyectos	1	0	0	1	0
Presidencia	Asesor de la presidencia	14	0	0	14	0
Presidencia	Asesor general	7	2	0	5	0
Presidencia	Asesor técnico	2	2	0	0	0
Presidencia	Auxiliar administrativo	128	21	0	107	0
Presidencia	Auxiliar de intendencia	1	1	0	0	0
Presidencia	Auxiliar de mantenimiento	1	0	0	1	0
Presidencia	Ayudante general	15	0	0	15	0
Presidencia	Ayudante general (base)	3	3	0	0	0
Presidencia	Camarógrafo	4	1	0	3	0
Presidencia	Chofer	1	0	0	1	0
Presidencia	Coordinador	4	1	0	3	0
Presidencia	Coordinador administrativo	1	1	0	0	0
Presidencia	Coordinador general	1	0	0	1	0
Presidencia	Delegado administrativo	1	0	0	1	0
Presidencia	Director de área	7	4	0	3	0
Presidencia	Especialista de sistemas	2	0	0	2	0
Presidencia	Jefe de área	5	0	0	5	0
Presidencia	Jefe de departamento	1	1	0	0	0
Presidencia	Operativo A	3	0	3	0	0
Presidencia	Operativo C	1	0	1	0	0
Presidencia	Operativo E	1	0	1	0	0



Área/Departamento	Plaza	Número de plazas	Confianza	Base	Eventual	Honorarios
Presidencia	Operativo F	3	0	3	0	0
Presidencia	Operativo G	1	0	1	0	0
Presidencia	Operativo H	3	0	3	0	0
Presidencia	Presidente municipal	1	1	0	0	0
Presidencia	Reportero	3	0	0	3	0
Presidencia	Secretaria privada	1	1	0	0	0
Presidencia	Secretario particular	4	1	0	3	0
Presidencia	Secretario privado	1	0	0	1	0
Presidencia	Secretario técnico	1	1	0	0	0
Presidencia	Subdirector	1	0	0	1	0
Presidencia	Técnico administrativo	1	0	0	1	0
Presidencia	Vocero	1	0	0	1	0
Suma		314	41	101	172	0
Sindicatura Municipal	Abogado de apoyo	1	0	0	1	0
Sindicatura Municipal	Administrativo A	13	0	13	0	0
Sindicatura Municipal	Administrativo B	2	0	2	0	0
Sindicatura Municipal	Administrativo C	1	0	1	0	0
Sindicatura Municipal	Administrativo D	2	0	2	0	0
Sindicatura Municipal	Administrativo F	2	0	2	0	0
Sindicatura Municipal	Administrativo H	2	0	2	0	0
Sindicatura Municipal	Asesor de la presidencia	1	0	0	1	0
Sindicatura Municipal	Asesor general	1	0	0	1	0
Sindicatura Municipal	Auxiliar administrativo	21	8	0	13	0
Sindicatura Municipal	Auxiliar de intendencia	1	0	0	1	0
Sindicatura Municipal	Ayudante general	1	0	0	1	0
Sindicatura Municipal	Delegado administrativo	1	0	0	1	0
Sindicatura Municipal	Operativo A	2	0	2	0	0
Sindicatura Municipal	Operativo B	1	0	1	0	0
Sindicatura Municipal	Operativo C	1	0	1	0	0
Sindicatura Municipal	Operativo G	1	0	1	0	0
Sindicatura Municipal	Secretario particular	1	0	0	1	0
Sindicatura Municipal	Síndico procurador	2	2	0	0	0
Suma		57	10	27	20	0
Regidurías	Administrativo A	148	0	148	0	0
Regidurías	Administrativo B	28	0	28	0	0
Regidurías	Administrativo C	23	0	23	0	0
Regidurías	Administrativo D	18	0	18	0	0
Regidurías	Administrativo E	20	0	20	0	0
Regidurías	Administrativo F	14	0	14	0	0



Área/Departamento	Plaza	Número de plazas	Confianza	Base	Eventual	Honorarios
Regidurías	Administrativo G	19	0	19	0	0
Regidurías	Administrativo H	12	0	12	0	0
Regidurías	Analista administrativo	1	1	0	0	0
Regidurías	Asesor general	8	2	0	6	0
Regidurías	Auxiliar administrativo	225	83	0	142	0
Regidurías	Ayudante general (base)	3	3	0	0	0
Regidurías	Operativo A	6	0	6	0	0
Regidurías	Operativo B	2	0	2	0	0
Regidurías	Operativo C	2	0	2	0	0
Regidurías	Operativo D	4	0	4	0	0
Regidurías	Operativo E	2	0	2	0	0
Regidurías	Operativo F	3	0	3	0	0
Regidurías	Operativo G	1	0	1	0	0
Regidurías	Peón	1	0	0	1	0
Regidurías	Policía preventivo auxiliar	1	1	0	0	0
Regidurías	Regidor	20	20	0	0	0
Suma		561	110	302	149	0
Secretaría General	Abogado de apoyo	9	0	0	9	0
Secretaría General	Administrativo A	99	0	99	0	0
Secretaría General	Administrativo B	28	0	28	0	0
Secretaría General	Administrativo C	21	0	21	0	0
Secretaría General	Administrativo D	15	0	15	0	0
Secretaría General	Administrativo E	21	0	21	0	0
Secretaría General	Administrativo F	18	0	18	0	0
Secretaría General	Administrativo G	20	0	20	0	0
Secretaría General	Administrativo H	13	0	13	0	0
Secretaría General	Agente de gobernación	8	5	0	3	0
Secretaría General	Asesor general	15	0	0	15	0
Secretaría General	Asesor jurídico	1	1	0	0	0
Secretaría General	Auxiliar administrativo	136	85	0	51	0
Secretaría General	Ayudante general	6	3	0	3	0
Secretaría General	Ayudante general (base)	7	7	0	0	0
Secretaría General	Camarógrafo	1	1	0	0	0
Secretaría General	Coordinador	1	1	0	0	0
Secretaría General	Coordinador administrativo	1	1	0	0	0
Secretaría General	Coordinador general	2	0	0	2	0
Secretaría General	Delegado administrativo	1	1	0	0	0



Área/Departamento	Plaza	Número de plazas	Confianza	Base	Eventual	Honorarios
Secretaría General	Director de área	9	9	0	0	0
Secretaría General	Director de protección civil	1	1	0	0	0
Secretaría General	Enfermera (o)	1	1	0	0	0
Secretaría General	Inspector	58	19	0	39	0
Secretaría General	Inspector de reglamentos	6	5	0	1	0
Secretaría General	Jefe de área	3	0	0	3	0
Secretaría General	Jefe de departamento	15	10	0	5	0
Secretaría General	Jefe de operativo	1	1	0	0	0
Secretaría General	Juez calificador	3	2	0	1	0
Secretaría General	Oficial del registro civil	45	21	0	24	0
Secretaría General	Operativo A	14	0	14	0	0
Secretaría General	Operativo B	14	0	14	0	0
Secretaría General	Operativo C	8	0	8	0	0
Secretaría General	Operativo D	15	0	15	0	0
Secretaría General	Operativo E	14	0	14	0	0
Secretaría General	Operativo F	13	0	13	0	0
Secretaría General	Operativo G	10	0	10	0	0
Secretaría General	Operativo H	13	0	13	0	0
Secretaría General	Secretaria	1	1	0	0	0
Secretaría General	Secretario de despacho	1	1	0	0	0
Secretaría General	Secretario particular	1	1	0	0	0
Secretaría General	Subsecretario	2	2	0	0	0
Suma		671	179	336	156	0
Secretaría de Administración y Finanzas	Asesor financiero	1	1	0	0	0
Secretaría de Administración y Finanzas	Administrativo A	324	0	324	0	0
Secretaría de Administración y Finanzas	Administrativo B	64	0	64	0	0
Secretaría de Administración y Finanzas	Administrativo C	50	0	50	0	0
Secretaría de Administración y Finanzas	Administrativo D	31	0	31	0	0
Secretaría de Administración y Finanzas	Administrativo E	33	0	33	0	0
Secretaría de Administración y Finanzas	Administrativo F	37	0	37	0	0
Secretaría de Administración y Finanzas	Administrativo G	40	0	40	0	0
Secretaría de Administración y Finanzas	Administrativo H	38	0	38	0	0
Secretaría de Administración y Finanzas	Asesor general	7	0	0	7	0
Secretaría de Administración y Finanzas	Asesor jurídico	3	0	0	3	0



Área/Departamento	Plaza	Número de plazas	Confianza	Base	Eventual	Honorarios
Secretaría de Administración y Finanzas	Auxiliar administrativo	203	104	0	99	0
Secretaría de Administración y Finanzas	Auxiliar contable	1	1	0	0	0
Secretaría de Administración y Finanzas	Auxiliar de intendencia	7	0	0	7	0
Secretaría de Administración y Finanzas	Ayudante general	7	6	0	1	0
Secretaría de Administración y Finanzas	Ayudante general (base)	7	7	0	0	0
Secretaría de Administración y Finanzas	Cajero	11	0	0	11	0
Secretaría de Administración y Finanzas	Cajero general	1	1	0	0	0
Secretaría de Administración y Finanzas	Coordinador	1	1	0	0	0
Secretaría de Administración y Finanzas	Coordinador administrativo	1	1	0	0	0
Secretaría de Administración y Finanzas	Delegado administrativo	3	1	0	2	0
Secretaría de Administración y Finanzas	Director de área	9	9	0	0	0
Secretaría de Administración y Finanzas	Inspector	1	0	0	1	0
Secretaría de Administración y Finanzas	Jefe de área	5	1	0	4	0
Secretaría de Administración y Finanzas	Jefe de departamento	25	20	0	5	0
Secretaría de Administración y Finanzas	Jefe de oficina	7	3	0	4	0
Secretaría de Administración y Finanzas	Mecanógrafa	1	1	0	0	0
Secretaría de Administración y Finanzas	Notificador	7	2	0	5	0
Secretaría de Administración y Finanzas	Operativo A	37	0	37	0	0
Secretaría de Administración y Finanzas	Operativo B	13	0	13	0	0
Secretaría de Administración y Finanzas	Operativo C	28	0	28	0	0
Secretaría de Administración y Finanzas	Operativo D	29	0	29	0	0
Secretaría de Administración y Finanzas	Operativo E	23	0	23	0	0
Secretaría de Administración y Finanzas	Operativo F	24	0	24	0	0
Secretaría de Administración y Finanzas	Operativo G	32	0	32	0	0
Secretaría de Administración y Finanzas	Operativo H	19	0	19	0	0
Secretaría de Administración y Finanzas	Pensionado	10	10	0	0	0
Secretaría de Administración y Finanzas	Recaudador	1	1	0	0	0
Secretaría de Administración y Finanzas	Secretario de despacho	1	1	0	0	0
Secretaría de Administración y Finanzas	Secretario privado	1	0	0	1	0



Área/Departamento	Plaza	Número de plazas	Confianza	Base	Eventual	Honorarios
Secretaría de Administración y Finanzas	Subdirector	2	2	0	0	0
Secretaría de Administración y Finanzas	Subsecretario	2	2	0	0	0
Secretaría de Administración y Finanzas	Supervisor	3	0	0	3	0
Secretaría de Administración y Finanzas	Técnico especializado	2	0	0	2	0
Suma		1152	175	822	155	0
Secretaría de Desarrollo Urbano, y Obras Públicas	Administrativo A	50	0	50	0	0
Secretaría de Desarrollo Urbano, y Obras Públicas	Administrativo B	25	0	25	0	0
Secretaría de Desarrollo Urbano, y Obras Públicas	Administrativo C	12	0	12	0	0
Secretaría de Desarrollo Urbano, y Obras Públicas	Administrativo D	8	0	8	0	0
Secretaría de Desarrollo Urbano, y Obras Públicas	Administrativo E	5	0	5	0	0
Secretaría de Desarrollo Urbano, y Obras Públicas	Administrativo F	8	0	8	0	0
Secretaría de Desarrollo Urbano, y Obras Públicas	Administrativo G	4	0	4	0	0
Secretaría de Desarrollo Urbano, y Obras Públicas	Administrativo H	71	0	71	0	0
Secretaría de Desarrollo Urbano, y Obras Públicas	Analista administrativo	1	1	0	0	0
Secretaría de Desarrollo Urbano, y Obras Públicas	Auxiliar administrativo	39	11	0	28	0
Secretaría de Desarrollo Urbano, y Obras Públicas	Auxiliar técnico	24	0	0	24	0
Secretaría de Desarrollo Urbano, y Obras Públicas	Ayudante general	5	2	0	3	0
Secretaría de Desarrollo Urbano, y Obras Públicas	Ayudante general (base)	1	1	0	0	0
Secretaría de Desarrollo Urbano, y Obras Públicas	Cabo	4	1	0	3	0
Secretaría de Desarrollo Urbano, y Obras Públicas	Chofer	6	1	0	5	0
Secretaría de Desarrollo Urbano, y Obras Públicas	Coordinador administrativo	1	1	0	0	0
Secretaría de Desarrollo Urbano, y Obras Públicas	Dibujante	1	0	0	1	0
Secretaría de Desarrollo Urbano, y Obras Públicas	Director de área	4	4	0	0	0
Secretaría de Desarrollo Urbano, y Obras Públicas	Inspector	8	0	0	8	0
Secretaría de Desarrollo Urbano, y Obras Públicas	Inspector de obras	3	3	0	0	0
Secretaría de Desarrollo Urbano, y Obras Públicas	Jefe de área	3	1	0	2	0
Secretaría de Desarrollo Urbano, y Obras Públicas	Jefe de departamento	8	7	0	1	0
Secretaría de Desarrollo Urbano, y Obras Públicas	Oficial administrativo	9	0	0	9	0
Secretaría de Desarrollo Urbano, y Obras Públicas	Operativo A	6	0	6	0	0



Área/Departamento	Plaza	Número de plazas	Confianza	Base	Eventual	Honorarios
Secretaría de Desarrollo Urbano, y Obras Públicas	Operativo B	6	0	6	0	0
Secretaría de Desarrollo Urbano, y Obras Públicas	Operativo C	4	0	4	0	0
Secretaría de Desarrollo Urbano, y Obras Públicas	Operativo D	1	0	1	0	0
Secretaría de Desarrollo Urbano, y Obras Públicas	Operativo E	7	0	7	0	0
Secretaría de Desarrollo Urbano, y Obras Públicas	Operativo F	1	0	1	0	0
Secretaría de Desarrollo Urbano, y Obras Públicas	Operativo G	3	0	3	0	0
Secretaría de Desarrollo Urbano, y Obras Públicas	Peón	8	1	0	7	0
Secretaría de Desarrollo Urbano, y Obras Públicas	Secretaria	1	1	0	0	0
Secretaría de Desarrollo Urbano, y Obras Públicas	Secretario de despacho	1	1	0	0	0
Secretaría de Desarrollo Urbano, y Obras Públicas	Supervisor	7	1	0	6	0
Secretaría de Desarrollo Urbano, y Obras Públicas	Supervisor de obra	1	1	0	0	0
Secretaría de Desarrollo Urbano, y Obras Públicas	Topógrafo	1	1	0	0	0
Secretaría de Desarrollo Urbano, y Obras Públicas	Velador	2	0	0	2	0
Suma		349	39	211	99	0
Secretaría de Bienestar y Desarrollo Comunitario	Administrativo A	78	0	78	0	0
Secretaría de Bienestar y Desarrollo Comunitario	Administrativo B	32	0	32	0	0
Secretaría de Bienestar y Desarrollo Comunitario	Administrativo C	15	0	15	0	0
Secretaría de Bienestar y Desarrollo Comunitario	Administrativo D	19	0	19	0	0
Secretaría de Bienestar y Desarrollo Comunitario	Administrativo E	16	0	16	0	0
Secretaría de Bienestar y Desarrollo Comunitario	Administrativo F	15	0	15	0	0
Secretaría de Bienestar y Desarrollo Comunitario	Administrativo G	21	0	21	0	0
Secretaría de Bienestar y Desarrollo Comunitario	Administrativo H	13	0	13	0	0
Secretaría de Bienestar y Desarrollo Comunitario	Asesor jurídico	1	1	0	0	0
Secretaría de Bienestar y Desarrollo Comunitario	Auxiliar administrativo	79	35	0	44	0
Secretaría de Bienestar y Desarrollo Comunitario	Ayudante general	3	3	0	0	0
Secretaría de Bienestar y Desarrollo Comunitario	Ayudante general (base)	3	3	0	0	0
Secretaría de Bienestar y Desarrollo Comunitario	Coordinador	2	0	0	2	0
Secretaría de Bienestar y Desarrollo Comunitario	Delegado administrativo	1	0	0	1	0
Secretaría de Bienestar y Desarrollo Comunitario	Director de área	8	6	0	2	0



Área/Departamento	Plaza	Número de plazas	Confianza	Base	Eventual	Honorarios
Secretaría de Bienestar y Desarrollo Comunitario	Encargado de sección	5	0	0	5	0
Secretaría de Bienestar y Desarrollo Comunitario	Filarmónico	19	6	0	13	0
Secretaría de Bienestar y Desarrollo Comunitario	Jefe de área	1	0	0	1	0
Secretaría de Bienestar y Desarrollo Comunitario	Jefe de departamento	5	4	0	1	0
Secretaría de Bienestar y Desarrollo Comunitario	Operativo A	14	0	14	0	0
Secretaría de Bienestar y Desarrollo Comunitario	Operativo B	6	0	6	0	0
Secretaría de Bienestar y Desarrollo Comunitario	Operativo C	5	0	5	0	0
Secretaría de Bienestar y Desarrollo Comunitario	Operativo D	5	0	5	0	0
Secretaría de Bienestar y Desarrollo Comunitario	Operativo E	7	0	7	0	0
Secretaría de Bienestar y Desarrollo Comunitario	Operativo F	10	0	10	0	0
Secretaría de Bienestar y Desarrollo Comunitario	Operativo G	12	0	12	0	0
Secretaría de Bienestar y Desarrollo Comunitario	Operativo H	8	0	8	0	0
Secretaría de Bienestar y Desarrollo Comunitario	Promotor cultural	9	0	0	9	0
Secretaría de Bienestar y Desarrollo Comunitario	Secretario de despacho	1	1	0	0	0
Secretaría de Bienestar y Desarrollo Comunitario	Secretario particular	1	0	0	1	0
Secretaría de Bienestar y Desarrollo Comunitario	Técnico especializado	1	0	0	1	0
Suma		415	59	276	80	0
Secretaria de Seguridad Publica	Administrativo A	34	0	34	0	0
Secretaria de Seguridad Publica	Administrativo B	13	0	13	0	0
Secretaria de Seguridad Publica	Administrativo C	9	0	9	0	0
Secretaria de Seguridad Publica	Administrativo D	8	0	8	0	0
Secretaria de Seguridad Publica	Administrativo E	5	0	5	0	0
Secretaria de Seguridad Publica	Administrativo F	8	0	8	0	0
Secretaria de Seguridad Publica	Administrativo G	8	0	8	0	0
Secretaria de Seguridad Publica	Administrativo H	6	0	6	0	0
Secretaria de Seguridad Publica	Auxiliar administrativo	22	21	0	1	0
Secretaria de Seguridad Publica	Auxiliar de intendencia	1	1	0	0	0
Secretaria de Seguridad Publica	Ayudante general (base)	3	3	0	0	0
Secretaria de Seguridad Publica	Director de policía	1	1	0	0	0



Área/Departamento	Plaza	Número de plazas	Confianza	Base	Eventual	Honorarios
Secretaría de Seguridad Pública	Medico	1	1	0	0	0
Secretaría de Seguridad Pública	Operativo A	2	0	2	0	0
Secretaría de Seguridad Pública	Operativo C	1	0	1	0	0
Secretaría de Seguridad Pública	Operativo D	4	0	4	0	0
Secretaría de Seguridad Pública	Operativo E	3	0	3	0	0
Secretaría de Seguridad Pública	Operativo H	2	0	2	0	0
Secretaría de Seguridad Pública	Policía auxiliar	15	15	0	0	0
Secretaría de Seguridad Pública	Policía preventivo auxiliar	522	521	0	1	0
Secretaría de Seguridad Pública	Promotor	2	2	0	0	0
Suma		670	565	103	2	0
Órgano de Control Interno	Asesor financiero	1	0	0	1	0
Órgano de Control Interno	Administrativo A	13	0	13	0	0
Órgano de Control Interno	Administrativo B	1	0	1	0	0
Órgano de Control Interno	Administrativo C	2	0	2	0	0
Órgano de Control Interno	Administrativo D	1	0	1	0	0
Órgano de Control Interno	Administrativo F	1	0	1	0	0
Órgano de Control Interno	Administrativo G	5	0	5	0	0
Órgano de Control Interno	Asesor general	1	1	0	0	0
Órgano de Control Interno	Asesor jurídico	5	4	0	1	0
Órgano de Control Interno	Auditor	3	1	0	2	0
Órgano de Control Interno	Auxiliar administrativo	23	8	0	15	0
Órgano de Control Interno	Ayudante general	2	0	0	2	0
Órgano de Control Interno	Contralor general	1	1	0	0	0
Órgano de Control Interno	Coordinador	1	0	0	1	0
Órgano de Control Interno	Coordinador administrativo	1	1	0	0	0
Órgano de Control Interno	Director de área	7	5	0	2	0
Órgano de Control Interno	Jefe de departamento	8	6	0	2	0
Órgano de Control Interno	Notificador	1	0	0	1	0
Órgano de Control Interno	Operativo A	1	0	1	0	0
Órgano de Control Interno	Operativo D	1	0	1	0	0
Órgano de Control Interno	Supervisor	1	0	0	1	0
Órgano de Control Interno	Supervisor de obra	1	0	0	1	0
Órgano de Control Interno	Valuador	1	0	0	1	0
Suma		82	27	25	30	0
Coordinación General de Servicios Públicos Municipales	Administrador	1	1	0	0	0



Área/Departamento	Plaza	Número de plazas	Confianza	Base	Eventual	Honorarios
Coordinación General de Servicios Públicos Municipales	Administrativo A	79	0	79	0	0
Coordinación General de Servicios Públicos Municipales	Administrativo B	20	0	20	0	0
Coordinación General de Servicios Públicos Municipales	Administrativo C	19	0	19	0	0
Coordinación General de Servicios Públicos Municipales	Administrativo D	7	0	7	0	0
Coordinación General de Servicios Públicos Municipales	Administrativo E	12	0	12	0	0
Coordinación General de Servicios Públicos Municipales	Administrativo F	15	0	15	0	0
Coordinación General de Servicios Públicos Municipales	Administrativo G	28	0	28	0	0
Coordinación General de Servicios Públicos Municipales	Administrativo H	17	0	17	0	0
Coordinación General de Servicios Públicos Municipales	Auxiliar administrativo	112	69	0	43	0
Coordinación General de Servicios Públicos Municipales	Auxiliar de intendencia	1	0	0	1	0
Coordinación General de Servicios Públicos Municipales	Auxiliar de mantenimiento	1	1	0	0	0
Coordinación General de Servicios Públicos Municipales	Ayudante general	44	24	0	20	0
Coordinación General de Servicios Públicos Municipales	Ayudante general (base)	6	6	0	0	0
Coordinación General de Servicios Públicos Municipales	Barrendero	71	17	0	54	0
Coordinación General de Servicios Públicos Municipales	Cabo	9	2	0	7	0
Coordinación General de Servicios Públicos Municipales	Chofer	37	3	0	34	0
Coordinación General de Servicios Públicos Municipales	Coordinador general	1	1	0	0	0
Coordinación General de Servicios Públicos Municipales	Delegado administrativo	5	1	0	4	0
Coordinación General de Servicios Públicos Municipales	Director de área	7	7	0	0	0



Área/Departamento	Plaza	Número de plazas	Confianza	Base	Eventual	Honorarios
Coordinación General de Servicios Públicos Municipales	Electricista	7	0	0	7	0
Coordinación General de Servicios Públicos Municipales	Inspector	13	4	0	9	0
Coordinación General de Servicios Públicos Municipales	Inspector técnico	1	1	0	0	0
Coordinación General de Servicios Públicos Municipales	Jardinero	11	4	0	7	0
Coordinación General de Servicios Públicos Municipales	Jefe de área	12	0	0	12	0
Coordinación General de Servicios Públicos Municipales	Jefe de departamento	8	6	0	2	0
Coordinación General de Servicios Públicos Municipales	Jefe de oficina	4	4	0	0	0
Coordinación General de Servicios Públicos Municipales	Jefe de operativo	1	1	0	0	0
Coordinación General de Servicios Públicos Municipales	Machetero	61	6	0	55	0
Coordinación General de Servicios Públicos Municipales	Mecánico	2	1	0	1	0
Coordinación General de Servicios Públicos Municipales	Mecanógrafa	1	0	0	1	0
Coordinación General de Servicios Públicos Municipales	Medico	1	1	0	0	0
Coordinación General de Servicios Públicos Municipales	Oficial administrativo	11	0	0	11	0
Coordinación General de Servicios Públicos Municipales	Oficial mantenimiento	1	1	0	0	0
Coordinación General de Servicios Públicos Municipales	Operador	2	1	0	1	0
Coordinación General de Servicios Públicos Municipales	Operativo A	54	0	54	0	0
Coordinación General de Servicios Públicos Municipales	Operativo B	42	0	42	0	0
Coordinación General de Servicios Públicos Municipales	Operativo C	54	0	54	0	0
Coordinación General de Servicios Públicos Municipales	Operativo D	75	0	75	0	0



Área/Departamento	Plaza	Número de plazas	Confianza	Base	Eventual	Honorarios
Coordinación General de Servicios Públicos Municipales	Operativo E	85	0	85	0	0
Coordinación General de Servicios Públicos Municipales	Operativo F	69	0	69	0	0
Coordinación General de Servicios Públicos Municipales	Operativo G	62	0	62	0	0
Coordinación General de Servicios Públicos Municipales	Operativo H	47	0	47	0	0
Coordinación General de Servicios Públicos Municipales	Peón	260	17	0	243	0
Coordinación General de Servicios Públicos Municipales	Pintor	3	3	0	0	0
Coordinación General de Servicios Públicos Municipales	Rotulista	2	1	0	1	0
Coordinación General de Servicios Públicos Municipales	Sepulturero	1	1	0	0	0
Coordinación General de Servicios Públicos Municipales	Supervisor	29	6	0	23	0
Coordinación General de Servicios Públicos Municipales	Supervisor de obra	1	0	0	1	0
Coordinación General de Servicios Públicos Municipales	Velador	1	1	0	0	0
Coordinación General de Servicios Públicos Municipales	Verificador	1	0	0	1	0
Coordinación General de Servicios Públicos Municipales	Vigilante	5	0	0	5	0
Suma		1419	191	685	543	0
Secretaría de Turismo	Administrativo A	20	0	20	0	0
Secretaría de Turismo	Administrativo B	6	0	6	0	0
Secretaría de Turismo	Administrativo C	5	0	5	0	0
Secretaría de Turismo	Administrativo E	1	0	1	0	0
Secretaría de Turismo	Administrativo H	3	0	3	0	0
Secretaría de Turismo	Auxiliar administrativo	11	4	0	7	0
Secretaría de Turismo	Ayudante general	1	1	0	0	0
Secretaría de Turismo	Ayudante general (base)	1	1	0	0	0
Secretaría de Turismo	Coordinador	1	1	0	0	0
Secretaría de Turismo	Delegado administrativo	1	1	0	0	0
Secretaría de Turismo	Director de área	3	1	0	2	0



Área/Departamento	Plaza	Número de plazas	Confianza	Base	Eventual	Honorarios
Secretaría de Turismo	Jefe de departamento	5	5	0	0	0
Secretaría de Turismo	Operativo A	1	0	1	0	0
Secretaría de Turismo	Operativo B	1	0	1	0	0
Secretaría de Turismo	Operativo D	1	0	1	0	0
Secretaría de Turismo	Operativo E	3	0	3	0	0
Secretaría de Turismo	Operativo F	1	0	1	0	0
Secretaría de Turismo	Operativo G	4	0	4	0	0
Secretaría de Turismo	Operativo H	2	0	2	0	0
Secretaría de Turismo	Secretario de despacho	1	1	0	0	0
Secretaría de Turismo	Subsecretario	2	1	0	1	0
Suma		74	16	48	10	0
Dirección General de Salud	Abatizante	3	0	0	3	0
Dirección General de Salud	Administrativo A	51	0	51	0	0
Dirección General de Salud	Administrativo B	11	0	11	0	0
Dirección General de Salud	Administrativo C	15	0	15	0	0
Dirección General de Salud	Administrativo D	12	0	12	0	0
Dirección General de Salud	Administrativo E	7	0	7	0	0
Dirección General de Salud	Administrativo F	15	0	15	0	0
Dirección General de Salud	Administrativo G	14	0	14	0	0
Dirección General de Salud	Administrativo H	7	0	7	0	0
Dirección General de Salud	Auxiliar administrativo	47	31	0	16	0
Dirección General de Salud	Auxiliar contable	1	0	0	1	0
Dirección General de Salud	Auxiliar de almacén	2	0	0	2	0
Dirección General de Salud	Auxiliar de intendencia	8	0	0	8	0
Dirección General de Salud	Auxiliar de mantenimiento	1	1	0	0	0
Dirección General de Salud	Ayudante general	6	3	0	3	0
Dirección General de Salud	Ayudante general (base)	1	1	0	0	0
Dirección General de Salud	Chofer	4	1	0	3	0
Dirección General de Salud	Coordinador	1	0	0	1	0
Dirección General de Salud	Delegado administrativo	1	0	0	1	0
Dirección General de Salud	Dentista	12	0	0	12	0



Área/Departamento	Plaza	Número de plazas	Confianza	Base	Eventual	Honorarios
Dirección General de Salud	Director de área	4	3	0	1	0
Dirección General de Salud	Encargado de sección	1	0	0	1	0
Dirección General de Salud	Enfermera (o)	32	9	0	23	0
Dirección General de Salud	Fumigador	2	1	0	1	0
Dirección General de Salud	Inspector sanitario	1	0	0	1	0
Dirección General de Salud	Jefe de área	1	0	0	1	0
Dirección General de Salud	Jefe de departamento	3	1	0	2	0
Dirección General de Salud	Medico	18	7	0	11	0
Dirección General de Salud	Médico veterinario	1	0	0	1	0
Dirección General de Salud	Operativo A	26	0	26	0	0
Dirección General de Salud	Operativo B	5	0	5	0	0
Dirección General de Salud	Operativo C	5	0	5	0	0
Dirección General de Salud	Operativo D	6	0	6	0	0
Dirección General de Salud	Operativo E	6	0	6	0	0
Dirección General de Salud	Operativo F	8	0	8	0	0
Dirección General de Salud	Operativo G	3	0	3	0	0
Dirección General de Salud	Operativo H	4	0	4	0	0
Dirección General de Salud	Promotor	8	1	0	7	0
Dirección General de Salud	Psicólogo	3	0	0	3	0
Dirección General de Salud	Secretario particular	1	0	0	1	0
Dirección General de Salud	Subdirector	1	1	0	0	0
Dirección General de Salud	Técnico especializado	2	1	0	1	0
Dirección General de Salud	Técnico operativo	5	0	0	5	0
Dirección General de Salud	Trabajadora social	2	0	0	2	0
Dirección General de Salud	Velador	1	1	0	0	0
Dirección General de Salud	Verificador	9	4	0	5	0
Dirección General de Salud	Vigilante	1	0	0	1	0
Suma		378	66	195	117	0
Secretaría de Planeación y Desarrollo Económico	Administrativo A	32	0	32	0	0



Área/Departamento	Plaza	Número de plazas	Confianza	Base	Eventual	Honorarios
Secretaría de Planeación y Desarrollo Económico	Administrativo B	5	0	5	0	0
Secretaría de Planeación y Desarrollo Económico	Administrativo C	6	0	6	0	0
Secretaría de Planeación y Desarrollo Económico	Administrativo D	1	0	1	0	0
Secretaría de Planeación y Desarrollo Económico	Administrativo E	4	0	4	0	0
Secretaría de Planeación y Desarrollo Económico	Administrativo F	5	0	5	0	0
Secretaría de Planeación y Desarrollo Económico	Administrativo G	6	0	6	0	0
Secretaría de Planeación y Desarrollo Económico	Administrativo H	7	0	7	0	0
Secretaría de Planeación y Desarrollo Económico	Analista administrativo	2	1	0	1	0
Secretaría de Planeación y Desarrollo Económico	Asesor general	1	1	0	0	0
Secretaría de Planeación y Desarrollo Económico	Auxiliar administrativo	46	13	0	33	0
Secretaría de Planeación y Desarrollo Económico	Auxiliar técnico	1	0	0	1	0
Secretaría de Planeación y Desarrollo Económico	Ayudante general	1	0	0	1	0
Secretaría de Planeación y Desarrollo Económico	Ayudante general (base)	1	1	0	0	0
Secretaría de Planeación y Desarrollo Económico	Coordinador	2	0	0	2	0
Secretaría de Planeación y Desarrollo Económico	Coordinador administrativo	1	1	0	0	0
Secretaría de Planeación y Desarrollo Económico	Coordinador general	1	0	0	1	0
Secretaría de Planeación y Desarrollo Económico	Director	1	1	0	0	0
Secretaría de Planeación y Desarrollo Económico	Director de área	6	5	0	1	0
Secretaría de Planeación y Desarrollo Económico	Jefe de área	2	0	0	2	0
Secretaría de Planeación y Desarrollo Económico	Jefe de departamento	7	7	0	0	0
Secretaría de Planeación y Desarrollo Económico	Jefe de oficina	7	7	0	0	0
Secretaría de Planeación y Desarrollo Económico	Operativo A	3	0	3	0	0
Secretaría de Planeación y Desarrollo Económico	Operativo B	1	0	1	0	0
Secretaría de Planeación y Desarrollo Económico	Operativo C	1	0	1	0	0
Secretaría de Planeación y Desarrollo Económico	Operativo D	1	0	1	0	0
Secretaría de Planeación y Desarrollo Económico	Operativo E	3	0	3	0	0
Secretaría de Planeación y Desarrollo Económico	Operativo G	1	0	1	0	0
Secretaría de Planeación y Desarrollo Económico	Operativo H	1	0	1	0	0
Secretaría de Planeación y Desarrollo Económico	Secretario de despacho	1	1	0	0	0



Área/Departamento	Plaza	Número de plazas	Confianza	Base	Eventual	Honorarios
Secretaría de Planeación y Desarrollo Económico	Secretario particular	1	0	0	1	0
Secretaría de Planeación y Desarrollo Económico	Técnico especializado	13	0	0	13	0
Secretaría de Planeación y Desarrollo Económico	Técnico operativo	1	0	0	1	0
Suma		172	38	77	57	0
Dirección General de Ecología y Protección al Medio Ambiente	Administrativo A	13	0	13	0	0
Dirección General de Ecología y Protección al Medio Ambiente	Administrativo B	4	0	4	0	0
Dirección General de Ecología y Protección al Medio Ambiente	Administrativo C	1	0	1	0	0
Dirección General de Ecología y Protección al Medio Ambiente	Administrativo D	5	0	5	0	0
Dirección General de Ecología y Protección al Medio Ambiente	Administrativo E	1	0	1	0	0
Dirección General de Ecología y Protección al Medio Ambiente	Administrativo F	3	0	3	0	0
Dirección General de Ecología y Protección al Medio Ambiente	Administrativo G	8	0	8	0	0
Dirección General de Ecología y Protección al Medio Ambiente	Administrativo H	6	0	6	0	0
Dirección General de Ecología y Protección al Medio Ambiente	Auxiliar administrativo	7	4	0	3	0
Dirección General de Ecología y Protección al Medio Ambiente	Auxiliar técnico	1	0	0	1	0
Dirección General de Ecología y Protección al Medio Ambiente	Ayudante general	1	1	0	0	0
Dirección General de Ecología y Protección al Medio Ambiente	Delegado administrativo	1	0	0	1	0
Dirección General de Ecología y Protección al Medio Ambiente	Director de área	3	3	0	0	0
Dirección General de Ecología y Protección al Medio Ambiente	Director general	1	1	0	0	0
Dirección General de Ecología y Protección al Medio Ambiente	Inspector de obras	2	2	0	0	0
Dirección General de Ecología y Protección al Medio Ambiente	Jefe de departamento	4	4	0	0	0
Dirección General de Ecología y Protección al Medio Ambiente	Operativo A	3	0	3	0	0



Área/Departamento	Plaza	Número de plazas	Confianza	Base	Eventual	Honorarios
Dirección General de Ecología y Protección al Medio Ambiente	Operativo B	3	0	3	0	0
Dirección General de Ecología y Protección al Medio Ambiente	Operativo C	5	0	5	0	0
Dirección General de Ecología y Protección al Medio Ambiente	Operativo E	2	0	2	0	0
Dirección General de Ecología y Protección al Medio Ambiente	Operativo F	3	0	3	0	0
Dirección General de Ecología y Protección al Medio Ambiente	Operativo G	3	0	3	0	0
Dirección General de Ecología y Protección al Medio Ambiente	Operativo H	1	0	1	0	0
Dirección General de Ecología y Protección al Medio Ambiente	Técnico operativo	3	0	0	3	0
Suma		84	15	61	8	0
Instituto Municipal de la Mujer	Administrativo A	3	0	3	0	0
Instituto Municipal de la Mujer	Administrativo B	2	0	2	0	0
Instituto Municipal de la Mujer	Administrativo G	3	0	3	0	0
Instituto Municipal de la Mujer	Administrativo H	2	0	2	0	0
Instituto Municipal de la Mujer	Asesor jurídico	1	0	0	1	0
Instituto Municipal de la Mujer	Auxiliar administrativo	11	8	0	3	0
Instituto Municipal de la Mujer	Delegado administrativo	1	1	0	0	0
Instituto Municipal de la Mujer	Director de área	4	4	0	0	0
Instituto Municipal de la Mujer	Director general	1	1	0	0	0
Instituto Municipal de la Mujer	Jefe de departamento	1	1	0	0	0
Instituto Municipal de la Mujer	Operativo H	3	0	3	0	0
Suma		32	15	13	4	0
Total		6430	1546	3282	1602	0

Nota: El presente cuadro desglosa todas las plazas autorizadas, no incluye las del personal de seguridad pública municipal.



Análítico de plazas de Seguridad Pública

Área/Departamento	Plaza	Número de plazas	Confianza	Base	Eventual	Honorarios
Coordinación General Protección Civil y Bomberos	Auxiliar administrativo	9	9	0	0	0
Coordinación General Protección Civil y Bomberos	Instructor	1	1	0	0	0
Coordinación General Protección Civil y Bomberos	Jefe de departamento	3	3	0	0	0
Coordinación General Protección Civil y Bomberos	Policía de rescate (bombero)	127	127	0	0	0
Suma		140	140	0	0	0
Secretaría de Seguridad Pública	Asesor general	2	0	0	2	0
Secretaría de Seguridad Pública	Asistente turístico	53	53	0	0	0
Secretaría de Seguridad Pública	Auxiliar administrativo	238	236	0	2	0
Secretaría de Seguridad Pública	Comisario	1	1	0	0	0
Secretaría de Seguridad Pública	Coordinador	2	2	0	0	0
Secretaría de Seguridad Pública	Delegado administrativo	1	1	0	0	0
Secretaría de Seguridad Pública	Director de área	2	1	0	1	0
Secretaría de Seguridad Pública	Director de policía	4	2	0	2	0
Secretaría de Seguridad Pública	Jefe de departamento	15	13	0	2	0
Secretaría de Seguridad Pública	Jefe de oficina	3	3	0	0	0
Secretaría de Seguridad Pública	Jefe de unidad	1	1	0	0	0
Secretaría de Seguridad Pública	Oficial	2	2	0	0	0
Secretaría de Seguridad Pública	Operador	1	1	0	0	0
Secretaría de Seguridad Pública	Policía	795	790	0	5	0
Secretaría de Seguridad Pública	Policía o	365	365	0	0	0
Secretaría de Seguridad Pública	Policía ua (unidad de análisis)	4	4	0	0	0
Secretaría de Seguridad Pública	Policía ur (unidad de reacción)	11	11	0	0	0
Secretaría de Seguridad Pública	Policía vial	29	29	0	0	0
Secretaría de Seguridad Pública	Suboficial	8	8	0	0	0
Secretaría de Seguridad Pública	Vocero	1	1	0	0	0
Suma		1538	1524	0	14	0
Total		1678	1664	0	14	0



Artículo 25.- Los servidores públicos ocupantes de las plazas a que se refiere el artículo anterior, percibirán las remuneraciones que se determinen en el Tabulador de sueldos y salarios, el cual se integra en el Anexo II del presente presupuesto de egresos con base en lo establecido en los artículos 115 fracción IV y 127 de la Constitución Política de los Estados Unidos Mexicanos; sin que el total de erogaciones por servicios personales exceda de los montos aprobados en este Presupuesto.

El personal de Seguridad Pública Municipal percibirá las remuneraciones que se determinen en el tabulador de sueldos y salarios del personal de Seguridad Pública Municipal, el cual se integra en el Anexo II del presente presupuesto de egresos con base en lo establecido en los artículos 115 fracción IV y 127 de la Constitución Política de los Estados Unidos Mexicanos; sin que el total de erogaciones por servicios personales exceda de los montos aprobados en este Presupuesto.

De los 1204 policías que integran la plantilla de seguridad pública, el 100% son Municipales. No se cuenta con policías estatales cuya plantilla sea absorbida presupuestalmente por el Ayuntamiento.

En atención a los artículos 61, fracción II, inciso a), de la Ley General de Contabilidad Gubernamental; 10, fracción II, de la Ley de Disciplina Financiera para las Entidades Federativas y los Municipios; y 147, fracción II, de la Ley Orgánica del Municipio Libre del Estado de Guerrero, las erogaciones correspondientes al gasto en Servicios Personales comprenden lo siguiente:

El monto global previsto para el pago de Servicios Personales asciende a la cantidad de \$2,355,216,442.34, se desglosan a continuación:

Concepto	Importe
Remuneraciones al personal de carácter permanente	652,887,036.36
Remuneraciones al personal de carácter transitorio	188,266,032.80
Remuneraciones adicionales y especiales	511,876,229.30
Seguridad social	245,136,975.00
Otras prestaciones sociales y económicas	672,668,032.61
Previsiones	84,382,136.27
Total	2,355,216,442.34

Las provisiones salariales y económicas para cubrir incrementos salariales y la creación de plazas y otras medidas económicas de índole laboral son por la cantidad de \$84,382,136.27

Artículo 26. Para el establecimiento y determinación de criterios que regulen los incrementos salariales, la Secretaría de Administración y Finanzas se sujetará a lo previsto en las normas y lineamientos en materia de administración, remuneraciones y desarrollo del personal, y cualquier otra incidencia que modifique la relación jurídico-laboral entre el Municipio y sus servidores públicos, incluyendo el control y elaboración de la nómina del personal del Gobierno Municipal.

El Municipio de Acapulco y los sindicatos establecerán conjuntamente los criterios y los períodos para revisar las prestaciones que disfruten los trabajadores.

El presupuesto de remuneraciones estará en función a la plantilla de personal autorizada y las economías que se generen no estarán sujetas a consideraciones para su ejercicio.



Capítulo IV
De la Deuda Pública

Artículo 27. El saldo de la deuda pública del Gobierno del Municipio de Acapulco de

Juárez, Guerrero es de \$277,977,063.00, con fecha de corte al 31 de diciembre de 2022. En atención al artículo 147 fracción IV de la Ley Orgánica del Municipio Libre del Estado de Guerrero, se presenta la situación de la deuda pública.

Saldo de la Deuda Pública									
No. de crédito (registro SHCP)	Institución bancaria	Fecha de contratación	Tipo de instrumento	Tasa de interés	Plazo de vencimiento	Fuente o garantía de pago	Monto contratado	Destino	Saldo al 31 de diciembre de 2023
P12-1014155	Interacciones	7 de octubre de 2014	Contrato	TIIE + Sobre tasa	octubre 2034	Participaciones federales	\$459,819,763.00	Refinanciamiento	\$235,145,263.00
Total deuda al 31 de diciembre de 2023									\$235,145,263.00

Para el ejercicio fiscal 2024 se establece una asignación presupuestaria para el pago de la deuda pública contratada con la banca privada y/o de desarrollo por la cantidad de \$ **96,503,662.22**, la cual será ejercida de la siguiente forma:

9000 Deuda Pública						
9100 Amortización de la Deuda Pública	9200 Intereses de la Deuda Pública	9300 Comisiones de la Deuda Pública	9400 Gastos de la Deuda Pública	9500 Costos por Coberturas	9600 Apoyos Financieros	9900 ADEFAS
42,480,393.00	29,005,452.14	0.00	0.00	0.00	0.00	25,017,817.08

Artículo 28. De conformidad con el artículo 30 de la Ley de disciplina financiera para las Entidades Federativas y los Municipios, el monto establecido de deuda pública para contratar durante el ejercicio fiscal 2024 no podrá exceder del 6% del presupuesto total autorizado, es decir, hasta por la cantidad de \$ 276,752,452.89.



Título Segundo
De los Recursos Federales

Capítulo único

De los recursos federales transferidos al
Municipio

Artículo 29. El Presupuesto de Egresos del Municipio de Acapulco de Juárez, Guerrero se conforma por 66.38% de gasto no etiquetado y 33.62% proveniente de gasto federalizado.

Las ministraciones de recursos federales a que se refiere este artículo, se realizarán de conformidad con las disposiciones aplicables y los calendarios de gasto correspondientes.

En el caso de los programas que prevean la aportación de recursos federales para ser ejercidos de manera concurrente con recursos Municipales, el Gobierno Municipal deberá realizar las aportaciones de recursos que le correspondan en las cuentas específicas correspondientes, en un plazo a más tardar de 30 días hábiles contados a partir de la recepción de los recursos federales. Los recursos federales deberán ser ministrados de acuerdo al calendario establecido.

Cumplido el plazo a que se refiere el párrafo anterior sin que se haya realizado la aportación de recursos Municipales, el Gobierno Municipal, a través de la Secretaría de Administración y Finanzas, en casos debidamente justificados, podrán solicitar a la

dependencia o entidad correspondiente una prórroga hasta por el mismo plazo a que se refiere el párrafo anterior.

Artículo 30. Solamente la Secretaría de Administración y Finanzas podrá recibir los recursos federales que las dependencias y entidades Federales transfieran al Municipio, salvo en el caso de ministraciones relacionadas con obligaciones del Municipio que estén garantizadas con la afectación de sus participaciones o aportaciones federales, en términos de lo dispuesto en los artículos 9, 50 y 51 de la Ley de Coordinación Fiscal y los casos previstos en las disposiciones legales aplicables.

Artículo 31. Las Dependencias, entidades y organismos autónomos en el ejercicio de los recursos que les sean transferidos a través del Ramo General 33 Aportaciones Federales para Entidades Federativas y Municipios, se sujetarán a las disposiciones en materia de información, rendición de cuentas, transparencia y evaluación establecidas en los artículos 134 de la Constitución Política de los Estados Unidos Mexicanos, 48 y 49, fracción V, de la Ley de Coordinación Fiscal, 85 y 110 de la Ley Federal de Presupuesto y Responsabilidad Hacendaria.



Artículo 32. Los fondos de participaciones que conforman el Ramo 28 que estima recibir el municipio por parte del Gobierno Federal, así como los fondos que el Estado participe al Municipio importan la cantidad de \$1,559,713,373.34, y se desglosan a continuación:

Partida		Presupuesto aprobado
Participaciones Federales (Ramo 28)	Participaciones Federales Ramo 28	1,483,441,915.94
	Participaciones especiales a Municipios Fronterizos	2,556,677.82
	Fondo de Aportaciones Estatales para la Infraestructura Social Municipal (FAEISM)	68,714,779.58
	Devolución de 2% al estado	5,000,000.00
Total		1,559,713,373.34

Artículo 33. Los fondos de aportaciones que conforman el Ramo 33 que estima recibir el Municipio, se desglosan a continuación:

Fondo de aportaciones	Presupuesto aprobado
Fondo de Aportaciones para la Infraestructura Social Municipal (FISMUN)	898,633,453.10
Fondo de Aportaciones para el Fortalecimiento de los Municipios y de las Demarcaciones Territoriales del Distrito Federal (FAFM)	652,000,195.80
Total	1,550,633,648.90

Artículo 34. La aplicación, destino y distribución presupuestada de los fondos de aportaciones que conforman el Ramo 33 se desglosa a continuación por capítulo del gasto:

Fondo	Capítulo de gasto							Total
	1000	2000	3000	4000	5000	6000	9000	
FAISM	0.00	16,000,000.00	17,500,000.00	6,500,000.00	2,000,000.00	856,633,453.10	0.00	898,633,453.10
FAFM	418,169,588.16	68,843,817.28	52,203,695.32	0.00	96,551,095.04	11,732,000.00	4,500,000.00	652,000,195.80
Total	418,169,588.16	84,843,817.28	69,703,695.32	6,500,000.00	98,551,095.04	868,365,453.10	4,500,000.00	1,550,633,648.90

Artículo 35. El Municipio de Acapulco de Juárez no estima recibir en el ejercicio fiscal 2024 el subsidio para la Seguridad Pública en los Municipios (SUBSEMUN)



Título tercero

De la Disciplina Presupuestaria en el ejercicio del gasto público

Capítulo I

Disposiciones generales

Artículo 36. El ejercicio del gasto público deberá sujetarse estrictamente a las disposiciones previstas en la Ley número 454 de Presupuesto y disciplina fiscal del Estado de Guerrero, Ley Orgánica del Municipio Libre del Estado de Guerrero y las que emita la Secretaría de Administración y Finanzas, en el ámbito de la Administración Pública Municipal.

Artículo 37. La Secretaría de Administración y Finanzas, emitirá durante el mes de mayo de 2024, las Reglas para la Racionalización del Gasto Público a las que deberán sujetarse las Dependencias y Entidades de la Administración Pública Municipal.

Artículo 38. Las dependencias y entidades, sin exceder sus presupuestos autorizados, responderán de las cargas financieras que se causen por no cubrir oportunamente los adeudos no fiscales contraídos entre sí.

Artículo 39. La Secretaría de Planeación y Desarrollo Económico, analizando los objetivos y la situación de las finanzas públicas, podrá autorizar compensaciones presupuestarias entre dependencias y entidades, y entre estas últimas, correspondientes a sus ingresos y egresos, cuando las mismas cubran obligaciones entre sí derivadas de variaciones respecto de la Ley de Ingresos del Municipio de Acapulco de Juárez para el Ejercicio Fiscal de 2024.

Capítulo II

De la racionalidad, eficiencia, eficacia, economía, transparencia y honradez en el ejercicio del gasto.

Artículo 40. Las dependencias sólo podrán modificar sus estructuras orgánicas y laborales aprobadas para el ejercicio fiscal 2024, previa autorización de la Presidenta Municipal y de conformidad con las normas aplicables, siempre que cuenten con los recursos presupuestarios suficientes.

Artículo 41. Los ejecutores del gasto, se sujetarán a las Medidas de Racionalidad y Eficiencia en el Ejercicio del Presupuesto de Egresos para lograr una correcta disciplina financiera, por lo que deberán reducir al mínimo indispensable las erogaciones por los siguientes conceptos:

- I. Gastos de ceremonial; gasto de orden social y cultural; papelería y útiles de oficina; consumibles de cómputo; combustibles; servicios de mantenimiento y reparación de vehículos; gastos de operación de los programas sociales que contempla el presupuesto; congresos y convenciones; exposiciones; servicios legales, de contabilidad, auditoría y relacionados; servicios de capacitación; difusión por radio, televisión y otros medios de mensaje sobre programas y actividades gubernamentales; telefonía tradicional; servicios de telecomunicaciones y satélites; energía eléctrica; seguros de bienes patrimoniales; viáticos y pasajes; gastos de representación; servicios de investigación científica y desarrollo, así como las demás que determinen las Secretarías de



- Administración y Finanzas, y la de Planeación y Desarrollo Económico.
- II. Adquirir o arrendar bienes inmuebles, salvo que se realice la contratación por sustitución o bien, cuando tratándose de unidades administrativas de nueva creación o por ampliación del servicio, se justifique plenamente esta necesidad ante la Secretaría de Administración y Finanzas, en consecuencia, se deberá optimizar la utilización de espacios físicos disponibles.
 - III. Los arrendamientos financieros procederán cuando permitan obtener un ahorro en el mediano plazo con la opción de compra, y se promueva la eficiencia y eficacia de la gestión pública; así como, la productividad en el desempeño de las funciones de las Dependencias;
 - IV. En aquellos casos que las Dependencias o Entidades requieran adquirir un inmueble para destinarlo al servicio público o para uso común, la Suficiencia Presupuestaria se determinará conforme al cumplimiento de los procedimientos administrativos que se establezcan en los lineamientos bajo los cuales se regulará la adquisición de bienes inmuebles que deban incorporarse al patrimonio del Gobierno Municipal, y a la demás normatividad aplicable que emita la Secretaría de Administración y Finanzas;
 - V. Adquirir o arrendar mobiliario y equipo que se destine para oficinas públicas, exceptuando aquellas erogaciones que sean necesarias para el cumplimiento de disposiciones legales, programas o proyectos prioritarios, institucionales, de infraestructura o de alto impacto social aprobados; y
 - VI. Adquirir o arrendar vehículos, exceptuándose aquellos casos en que se destinen a programas prioritarios, remitiendo a la Secretaría de Administración y Finanzas la debida justificación.

Artículo 42. Se autoriza a la Secretaría de Administración y Finanzas a pagar, con la sola presentación de los comprobantes respectivos, las obligaciones derivadas de servicios prestados a las dependencias por los siguientes conceptos:

- I. Arrendamiento, siempre y cuando exista contrato debidamente suscrito;
- II. Servicios de correspondencia postal y telegráfica, así como mensajería;
- III. Servicio telefónico e Internet;
- IV. Suministro de energía eléctrica; y
- V. Suministro y servicios de agua.

Artículo 43. Sólo se podrá constituir o incrementar el patrimonio de fideicomisos con recursos públicos y participar en el capital social de las empresas con la autorización de la Presidenta Municipal en los términos de las disposiciones aplicables.

Artículo 44. Tratándose de recursos federales o estatales cuyo destino sea su transmisión al patrimonio fideicomitado, el procedimiento respectivo se realizará por conducto de la oficina o dirección encargada del sector, o en su defecto, a través del fideicomitente.

Artículo 45. En aquellos fideicomisos en los que se involucren recursos públicos municipales, se deberá establecer una subcuenta específica, con el objeto de diferenciarlos del resto de las demás aportaciones. La Secretaría de Administración y Finanzas llevará el registro y control de los fideicomisos en los que participe el Gobierno Municipal.

Los fideicomisos, a través de su Comité Técnico, deberán informar trimestralmente a la Secretaría de Administración y Finanzas, dentro de los treinta días siguientes a cada trimestre, el saldo de la subcuenta a que se



refiere el párrafo anterior. Adicionalmente, la Secretaría de Administración y Finanzas podrá solicitarles con la periodicidad que determine y bajo el plazo que establezca, la información jurídica, patrimonial o financiera que requiera, en los términos y condiciones de las disposiciones aplicables. En los contratos respectivos deberá pactarse expresamente tal previsión.

En caso de que exista compromiso de particulares con el Gobierno Municipal para otorgar sumas de recursos al patrimonio del fideicomiso y aquéllos incumplan con la aportación de dichos recursos, con las reglas de operación del fideicomiso o del programa correspondiente, el Gobierno Municipal, por conducto de la Dependencia que coordine la operación del fideicomiso, podrá suspender las aportaciones subsecuentes.

Artículo 46. Se prohíbe la celebración de fideicomisos, mandatos o contratos análogos, que tengan como propósito eludir la anualidad de este Presupuesto.

Artículo 47. La Presidenta Municipal, por conducto de la Secretaría de Administración y Finanzas, autorizará la ministración, reducción, suspensión y en su caso, terminación de las transferencias y subsidios que con cargo al Presupuesto se prevén en este acuerdo.

Artículo 48. Los titulares de las dependencias a los que se autorice la asignación de transferencias y subsidios con cargo al Presupuesto, serán responsables de su correcta aplicación conforme a lo establecido en este Presupuesto y las demás disposiciones aplicables.

Artículo 49. La Secretaría de Administración y Finanzas podrá emitir durante el ejercicio fiscal, disposiciones sobre la operación,

evaluación y ejercicio del gasto relacionado con el otorgamiento y aplicación de las transferencias y subsidios a que se refiere el artículo anterior.

Artículo 50. Las erogaciones por concepto de transferencias y subsidios con cargo al Presupuesto, se sujetarán a los objetivos y las metas de los programas que realizan las entidades y a las necesidades de planeación y administración financiera del Gobierno Municipal, apegándose además a los siguientes criterios:

- I. Se requerirá la autorización previa y por escrito de la Secretaría de Administración y Finanzas para otorgar transferencias que pretendan destinarse a inversiones financieras; y,
- II. Se considerarán preferenciales las transferencias destinadas a las entidades cuya función esté orientada a: la prestación de servicios públicos, al desarrollo social y a la formación de capital en las ramas y sectores básicos de la economía.

Artículo 51. Cuando la Secretaría de Administración y Finanzas disponga durante el ejercicio fiscal de recursos económicos excedentes derivados del superávit presupuestal de los ingresos recaudados respecto de los ingresos estimados, la Secretaría de Administración y Finanzas y la Secretaría de Planeación y Desarrollo Económico podrá aplicarlos a programas y proyectos a cargo del Gobierno del Municipio conforme lo dispuesto en el artículo 14, de la Ley de Disciplina Financiera de las Entidades Federativas y los Municipios Tratándose de recursos excedentes de origen federal, el destino en que habrán de emplearse será el previsto en la legislación federal aplicable.



Los recursos excedentes derivados de dicho superávit presupuestal se considerarán de ampliación automática.

Artículo 52. La Secretaría de Administración y Finanzas podrá emitir durante el ejercicio fiscal, disposiciones sobre la operación, evaluación y ejercicio del gasto de las economías presupuestarias del ejercicio fiscal.

Artículo 53. En el ejercicio del Presupuesto de Egresos, las Dependencias se sujetarán a la calendarización que determine y les dé a conocer Secretaría de Administración y Finanzas, la cual será congruente con los flujos de ingresos. Asimismo, las Dependencias proporcionarán a dicha Secretaría, la información presupuestal y financiera que se les requiera, de conformidad con las disposiciones en vigor.

Artículo 54. Los recursos correspondientes a los subejercicios que no sean subsanados en el plazo de 90 días naturales, serán reasignados a los programas sociales y de inversión en infraestructura previstos en el artículo 52 de este acuerdo.

Artículo 55. Las Dependencias Municipales deberán sujetarse a los montos autorizados en este presupuesto, salvo que se autoricen adecuaciones presupuestales en los términos de este acuerdo y de la Ley Orgánica del Municipio Libre del Estado de Guerrero; por consiguiente, no deberán adquirir compromisos distintos a los estipulados en el presupuesto aprobado.

Artículo 56. En caso de que durante el ejercicio fiscal exista un déficit en el ingreso recaudado previsto en la Ley de Ingresos del Municipio de Acapulco de Juárez, según lo dispuesto en el artículo 15, de la Ley de Disciplina Financiera de las Entidades Federativas y los Municipios, la Presidenta Municipal, por conducto de la Secretaría de Administración y Finanzas, a

efecto de cumplir con el principio de sostenibilidad del Balance presupuestario y del Balance presupuestario de recursos disponibles, deberá aplicar ajustes al Presupuesto de Egresos en los rubros de gasto en el siguiente orden:

- I. Gastos de comunicación social;
- II. Gasto corriente que no constituya un subsidio entregado directamente a la población, en términos de lo dispuesto por el artículo 13, fracción VII de la LDFEFM y
- III. Gasto en servicios personales, prioritariamente las erogaciones por concepto de Percepciones extraordinarias. En caso de que los ajustes anteriores no sean suficientes para compensar la disminución de ingresos, podrán realizarse ajustes en otros conceptos de gasto, siempre y cuando se procure no afectar los programas sociales.

Artículo 57. En apego a lo previsto en el artículo 39 de la Ley de obras públicas y sus servicios del Estado de Guerrero número 266, las dependencias y entidades, bajo su responsabilidad, podrán contratar obras públicas y servicios, mediante los procedimientos que a continuación se señalan:

- I. Licitación pública;
- II. Invitación a cuando menos tres personas; o
- III. Adjudicación directa.

En los procedimientos de contratación deberán establecer los mismos requisitos y condiciones para todos los participantes, especialmente por los que se refiere a tiempo y lugar de entrega, plazo de ejecución, forma y tiempo de pago, penas convencionales, anticipos y garantías, debiendo las dependencias, entidades y ayuntamientos proporcionar a los interesados igual acceso a la información relacionada con dichos procedimientos, a fin de evitar favorecer a algún participante.



Los montos máximos de contratación de obra pública y servicios serán los siguientes:

Modalidad de Contratación	En UMA		En pesos	
	De	Hasta	De	Hasta
Adjudicación directa				
Invitación a cuando menos tres personas	0.0	20000.0	0.0	2,171,400.00
Licitación Pública	Mayor a	20000.0		>2,171,400.00

VALOR DE LA UMA

Año	Diario	Mensual	Anual
2024	\$108.57	\$3 300.53	\$39 606.36

La Unidad de Medida y Actualización (UMA) es la referencia económica en pesos para determinar la cuantía del pago de las obligaciones y supuestos previstos en las leyes federales, de las entidades federativas, así como en las disposiciones jurídicas que emanen de todas las anteriores.

Cuando se ejecuten programas en los que se ejerzan asignaciones presupuestales federales, se deberán apegar a la normatividad aplicable o a la que se pacte en los acuerdos o convenios respectivos.

Cuando se aplique la normatividad federal en la contratación de obra pública o servicios relacionados con la misma, financiados con cargo a recursos federales convenidos, se estará al rango que determine dicha normativa, conforme al monto de los recursos recibidos en su totalidad por el Municipio.

Artículo 58. En apego a lo estipulado en la Ley número 230 de adquisiciones, enajenaciones, arrendamientos, prestación de servicios y administración de bienes muebles e inmuebles del Estado de Guerrero, las dependencias y entidades podrán convocar, adjudicar o contratar adquisiciones, servicios y arrendamientos solamente cuando se cuente

con la autorización global o específica, por parte de la Secretaría de Administración y Finanzas, en su caso, del presupuesto de inversión y de gasto corriente, conforme a los cuales deberán programarse los pagos respectivos.

El Comité y las Entidades, bajo su responsabilidad, podrán contratar adquisiciones arrendamientos y servicios sin sujetarse al procedimiento de licitación pública, a través de los procedimientos de invitación a cuando menos tres personas o de adjudicación directa cuando:

- I.- El contrato sólo pueda celebrarse con una determinada persona por tratarse de obras de arte, Titularidad de patentes, derechos de autor u otros derechos exclusivos;
- II.- Peligro o se altere el orden social, la economía, los servicios públicos, la salubridad, la seguridad o el ambiente de alguna zona o región del País como consecuencia de desastres producidos por fenómenos naturales;
- III.- Existen circunstancias que puedan provocar pérdidas o costos adicionales importantes, debidamente justificados;
- IV.- Se realicen con fines exclusivamente militares o para la Armada, o sean necesarios para garantizar la seguridad interior del Municipio;
- V.- Derivado de caso fortuito o fuerza mayor, no sea posible obtener bienes o servicios mediante el procedimiento de licitación



pública en el tiempo requerido para atender la eventualidad de que se trate, en este supuesto las cantidades o conceptos deberán limitarse a lo estrictamente necesario para afrontarla;

VI.- Se hubiere rescindido el contrato respectivo por causas imputables al Proveedor que hubiere resultado ganador en una licitación. En estos casos el Comité o Entidad podrá adjudicar el contrato al Licitante que haya presentado la siguiente proposición solvente más baja, siempre que la diferencia en precio con respecto a la propuesta que inicialmente hubiere resultado ganadora no sea superior al diez por ciento;

VII.- Se realicen dos licitaciones públicas que hayan sido declaradas desiertas;

VIII.- Existan razones justificadas para la adquisición o arrendamiento de bienes de marca determinada;

IX. Se trate de bienes perecederos, granos y productos alimenticios básicos o semiprocesados, semovientes y bienes usados. Tratándose de estos últimos, el precio de adquisición no podrá ser mayor al que se determine mediante avalúo que practicarán las instituciones de crédito o terceros habilitados para ello, conforme a las disposiciones aplicables;

X.- Se trate de servicios de consultorías, asesorías, estudios e investigaciones cuya difusión pudiera al interés público o comprometer información de naturaleza confidencial para el Gobierno Municipal;

XI.- Se trate de adquisiciones arrendamientos o servicios cuya contratación se realice con campesinos o grupos urbanos marginados y que el Comité o Entidad contrate directamente con los mismos, como personas físicas o morales;

XII.- Se trate de adquisiciones de bienes que realicen el Comité o las Entidades para su

comercialización o para someterlos a procesos productivos en cumplimiento de su objeto o fines propios expresamente establecidos en el acto jurídico de su constitución;

XIII.- Se trate de adquisiciones de bienes provenientes de personas que, sin ser Proveedores habituales, ofrezcan bienes en condiciones favorables, en razón de encontrarse en estado de liquidación o disolución, o bien bajo intervención judicial;

XIV.- Se trate de servicios profesionales prestados por una persona física, siempre que éstos sean realizados por ella misma sin requerir de la utilización de más de un especialista o técnico;

XV.- Se trate de servicios de mantenimiento de bienes en los que no sea posible precisar su alcance, establecer las cantidades de trabajo o determinar las especificaciones correspondientes;

XVI.- El objeto de contrato sea el diseño y fabricación de un bien que sirva como prototipo para producir otros, en la cantidad necesaria para efectuar las pruebas que demuestren su funcionamiento. En estos casos, el Comité o Entidad deberá practicar que los derechos sobre el diseño, uso o cualquier otro derecho exclusivo se constituyan a favor del Municipio;

XVII.- Se trate de equipos especializados, sustancias y materiales de origen químico, físico o bioquímico para ser utilizados en actividades requeridas en proyectos de investigación científica y desarrollo tecnológico, siempre que dichos proyectos se encuentren autorizados por el Comité o la Entidad correspondiente; y

XVIII.- Se acepte la adquisición de bienes o la prestación de servicios a título de dación en pago, en los términos de las leyes aplicables.



Artículo 59. Las Dependencias y Entidades deberán apegarse a los montos máximos y mínimos de adjudicación directa y de invitación a cuando menos tres personas, establecidos en miles de pesos, sin considerar el Impuesto al Valor Agregado.

Modalidad de Contratación	En pesos	
	De	Hasta
Adjudicación directa	0.00	570,000.00
Invitación a cuando menos tres personas	570,000.01	3,965,000.00
Licitación Pública	Mayor a 3,965,000.01	

Cuando en las operaciones referidas se ejerzan recursos federales, se deberá estar a la normatividad aplicable o a la que se pacte en los convenios o instrumentos jurídicos respectivos.

Capítulo III

Sanciones

Artículo 60. De conformidad con lo dispuesto en el artículo 159 de la Ley Orgánica del Municipio Libre del Estado de Guerrero, será causa de responsabilidad para los titulares o directores de las unidades administrativas del Municipio, contraer compromisos fuera de las limitaciones del Presupuesto de Egresos y, en general, acordar erogaciones en forma que no permitan, dentro de los montos autorizados en sus programas respectivos, la atención de los servicios públicos durante el Ejercicio Fiscal.

El incumplimiento de dichas disposiciones será sancionado en los términos de lo establecido en la Ley 465 de Responsabilidades de los Servidores Públicos del Estado de Guerrero y demás disposiciones aplicables.



Título cuarto

Del Presupuesto basado en Resultados

Capítulo uno

Disposiciones generales

Artículo 61. Los programas presupuestarios del Municipio que forman parte del Presupuesto basado en Resultados (PbR) ascienden a la cantidad de 25 (100% del total de programas presupuestarios del Municipio) y tienen asignados en conjunto para el ejercicio fiscal 2024 un total de \$4,498,886,134.45. Su distribución por dependencia y entidad se señala a continuación:

Dependencia/entidad	Presupuesto 2024		Presupuesto PbR 2024			
	Núm. Pp's	Monto	Número de programas presupuestarios	Monto	Matrices de indicadores	Indicadores para resultados
Órgano Ejecutivo Municipal (Ayuntamiento)	25	4,498,886,134.45	100%	98%	25	25
Coordinación General de Movilidad y Transporte	1	64,463,392.50	4%	1.43%	1	1
Coordinación General de Protección Civil y Bomberos	1	72,494,918.16	4%	1.61%	1	1
Coordinación General de Servicios Públicos Municipales	2	903,022,142.03	8%	20.07%	2	2
Dirección General de Ecología y Protección al Medio Ambiente	1	27,960,935.83	4%	0.62%	1	1
Dirección General de Salud Municipal	1	103,126,810.03	4%	2.29%	1	1
Instituto Municipal de la Mujer	2	14,552,566.39	8%	0.32%	2	2
Órgano de control interno Municipal	1	233,796,996.59	4%	5.20%	1	1
Secretaría de Administración y Finanzas	2	728,937,207.21	8%	16.20%	2	2
Secretaría de Bienestar y Desarrollo Comunitario	4	348,807,250.56	16%	7.75%	4	4
Secretaría de Desarrollo Urbano y Obras Públicas	3	799,523,197.04	12%	17.77%	3	3
Secretaría de Planeación y Desarrollo Económico	4	183,380,699.60	16%	4.14%	4	4
Secretaría de Seguridad Pública	1	661,723,774.46	4%	14.71%	1	1
Secretaría de Turismo Municipal	1	52,287,039.77	4%	1.16%	1	1
Secretaría General	1	301,809,204.28	4%	6.71%	1	1
Total	25	4,498,886,134.45	100%	98%	25	25



Capítulo dos

De la evaluación de resultados

Artículo 62. La Secretaría de Administración y Finanzas y la Secretaría de Planeación y Desarrollo Económico, establecerán el Sistema de Evaluación al Desempeño de los Programas presupuestarios contenidos en el presente Presupuesto de egresos, el cual establecerá el compromiso para que se implementen mecanismos de seguimiento y evaluación mediante análisis sistemáticos del ejercicio, uso y destino de los recursos públicos y las acciones emprendidas, a fin de determinar su pertinencia, eficacia, calidad, resultado, impacto y sostenibilidad a fin de lograr afianzar el PbR, contribuyendo con la Transparencia y Rendición de cuentas.

Título Quinto

De la Perspectiva de género de la Igualdad entre Mujeres y Hombres

Capítulo único

De la Perspectiva de género de la Igualdad entre Mujeres y Hombres

Artículo 63. En cumplimiento a la Ley General para la Igualdad entre Mujeres y Hombres y a la Ley General de acceso a las Mujeres a una vida Libre de Violencia, El Gobierno Municipal impulsará de manera transversal la igualdad sustantiva entre Mujeres y Hombres a través de la incorporación de la Perspectiva de Género en el diseño, elaboración, aplicación, seguimiento y evaluación de los Programas presupuestarios. Para tal efecto, las Dependencias deberán considerar lo siguiente:

- I. Incorporar la igualdad entre Mujeres y Hombres y reflejarla en el instrumento de seguimiento del desempeño de los Programas bajo su responsabilidad;
- II. Identificar y registrar la población objetivo y la atendida por dichos

- programas, diferenciada por sexo y grupos de edad en los padrones de beneficiarios que correspondan;
- III. Fomentar la igualdad entre Mujeres y Hombres en el diseño y ejecución de Programas en los que, aun cuando no estén dirigidos a mitigar o solventar desigualdades de género, se puedan identificar de forma diferenciada los beneficios específicos para Mujeres y Hombres;
- IV. Establecer o consolidar en los Programas bajo su responsabilidad, las Metodologías de evaluación y seguimiento que generen información relacionada con indicadores para resultados con perspectiva de género, e
- V. Incorporar la perspectiva de género en las evaluaciones de los programas.

Para el seguimiento de los recursos destinados a la igualdad de género entre Mujeres y Hombres, todo programa que contenga padrones de beneficiarias y beneficiarios, además de reflejar dicho enfoque en su instrumento de seguimiento del desempeño, generará información de manera desagregada, al menos por sexo y localidad. Las Dependencias informarán trimestralmente, los resultados del seguimiento y evaluación del grado de avance físico y financiero de los Programas presupuestarios, así como los resultados alcanzados en materia de Mujeres e igualdad de género, medidos a través de los indicadores y sus metas contenidos en el instrumento de seguimiento respectivo, detallando la población objetivo y atendida, los indicadores utilizados, la programación y el avance en el ejercicio de los recursos.



Artículo 64. Para la atención a la alerta de género, el Municipio de Acapulco en el ámbito de sus competencias y de conformidad con el artículo 23 de la Ley General de acceso a las Mujeres a una vida libre de Violencia, incorpora al Presupuesto de egresos obras, acciones y proyectos para:

- I. Garantizar la vida, la integridad, la libertad y la seguridad, así como el acceso a la justicia de las mujeres, adolescentes y niñas;
- II. Generar las condiciones y políticas públicas que contribuyan a la disminución y cese de la violencia feminicida en su contra, y
- III. Eliminar la desigualdad y discriminación producidas por ordenamientos jurídicos o políticas públicas que agravan los derechos humanos de las mujeres, adolescentes y niñas.





Atención a la alerta de genero

104,547,828.97



Espacios públicos

Rehabilitación Parque Rodríguez Alcaide	2,100,000.00	39,980,000.00
Rehabilitación Parque Corazón	2,160,000.00	
Rehabilitación Parque Unidad Hab. López Mateos	3,200,000.00	
Rehabilitación Parque Universidad Vicente Guerrero	2,520,000.00	
Construcción de Infraestructura ciclista ciclo vía segura Segunda etapa	30,000,000.00	
Rehabilitación y equipamiento de albergue para atención a las mujeres	1,700,000.00	11,567,828.97
Rehabilitación y equipamiento de un módulo de atención a las mujeres	110,000.00	
Reinicio de operación de albergue temporal	747,000.00	
Programa Municipal de Atención a la Alerta de Género	9,010,828.97	

Espacios de atención

Reforzar los patrullajes preventivos

Patrullaje	42,000,000.00	42,000,000.00
------------	---------------	---------------

Instalar alumbrado público y mejorar el existente

Adquisición de material eléctrico para mantenimiento del Alumbrado Público	3,000,000.00	11,000,000.00
Rehabilitación del alumbrado público	8,000,000.00	

Igualdad de genero

1,255,000.00



Programa de capacitación y desarrollo para la generación de Igualdad Sustantiva	435,000.00	
Impulso al liderazgo y fortalecimiento de las capacidades de las mujeres para iniciar en la vida económica, política, publica y social	820,000.00	

Perspectiva de genero

13,597,707.98



Transversalización e Institucionalización de la Perspectiva de Género con Proyectos armonizados con la Legislación nacional e Internacional en Materia de derechos humanos y violencia de género hacia las mujeres.	440,000.00	13,597,707.98
Mujeres Emprendedoras	5,000,000.00	
Proyectos Productivos Artesanales	4,000,000.00	
Jornadas integrales salud reproductiva	157,707.98	
Apoyo a Madres Solteras	4,000,000.00	



Atención a la alerta de Género

• **104,547,828.97**

Igualdad de genero

• **1,255,000.00**

Perspectiva de género

• **13,597,707.98**

Total

• **119,400,536.95**

Transitorios

ARTÍCULO PRIMERO. El presupuesto de egresos municipal deberá ser publicado en la Gaceta Municipal y la página electrónica de internet del Municipio de Acapulco de Juárez.

ARTÍCULO SEGUNDO. El Municipio de Acapulco de Juárez, elaborará y difundirá a más tardar 30 días naturales siguientes a la promulgación del presente decreto, en su respectiva página de Internet el presupuesto ciudadano con base en la información presupuestal contenida en el presente decreto, de conformidad con el artículo 62 de la Ley General de Contabilidad Gubernamental y con la Norma para la difusión a la ciudadanía de la Ley de Ingresos y del Presupuesto de Egresos emitida por el Consejo Nacional de Armonización Contable.

ARTÍCULO TERCERO. En cumplimiento a lo dispuesto por la Ley General de Contabilidad Gubernamental, el Gobierno del Municipio instrumentará los documentos técnico-normativos que emita el Consejo Nacional de Armonización Contable (CONAC), conforme a los criterios y términos establecidos.

ARTÍCULO CUARTO. La información financiera y presupuestal adicional a la contenida en el presente acuerdo, así como la demás que se genere durante el ejercicio fiscal, podrá ser consultada en los reportes específicos que para tal efecto difunda la Secretaría de Finanzas Municipales en los medios oficiales, incluyendo los medios electrónicos



Anexos

Anexo I. Información adicional

Municipio de Acapulco de Juárez

Presupuesto de Egresos para el Ejercicio Fiscal 2024

Clasificador por Objeto del Gasto	Importe
Total	4,612,540,881.48
Servicios personales	2,355,216,442.34
Remuneraciones al personal de carácter permanente	652,887,036.36
Remuneraciones al personal de carácter transitorio	188,266,032.80
Remuneraciones adicionales y especiales	511,876,229.30
Seguridad social	245,136,975.00
Otras prestaciones sociales y económicas	672,668,032.61
Previsiones	84,382,136.27
Materiales y suministros	246,894,875.65
Materiales de administración, emisión de documentos y artículos oficiales	44,037,570.59
Alimentos y utensilios	4,057,997.30
Materias primas y materiales de producción y comercialización	625,703.00
Materiales y artículos de construcción y de reparación	49,746,676.21
Productos químicos, farmacéuticos y de laboratorio	8,407,144.21
Combustibles, lubricantes y aditivos	91,705,102.73
Vestuario, blancos, prendas de protección y artículos deportivos	31,247,540.80
Herramientas, refacciones y accesorios menores	17,067,140.81
Servicios generales	395,809,578.57
Servicios básicos	11,861,768.52
Servicios de arrendamiento	104,691,545.12
Servicios profesionales, científicos, técnicos y otros servicios	32,081,276.64
Servicios financieros, bancarios y comerciales	12,977,000.00
Servicio de instalación, reparación, mantenimiento y conservación	18,265,298.47
Servicios de comunicación social y publicidad	30,947,620.08
Servicios de traslado y viáticos	11,219,200.86
Servicios oficiales	49,930,838.80
Otros servicios generales	123,835,030.08
Transferencias, asignaciones, subsidios y otras ayudas	313,434,617.21
Transferencias al resto del sector publico	120,000,000.00
Subsidios y subvenciones	81,920,000.00
Ayudas sociales	111,514,617.21
Bienes muebles, inmuebles e intangibles	333,516,252.39



Municipio de Acapulco de Juárez
Presupuesto de Egresos para el Ejercicio Fiscal 2024

Clasificador por Objeto del Gasto	Importe
Mobiliario y equipo de administración	12,877,768.51
Mobiliario y equipo educacional y recreativo	1,914,100.00
Equipo e instrumental médico y de laboratorio	145,660.00
Vehículos y equipo de transporte	208,728,192.00
Maquinaria, otros equipos y herramientas	101,650,531.88
Activos biológicos	100,000.00
Bienes inmuebles	8,000,000.00
Activos intangibles	100,000.00
Inversión pública	871,165,453.10
Obra pública en bienes de dominio publico	839,133,453.10
Obra pública en bienes propios	32,032,000.00
Inversiones financieras y otras provisiones	0.00
Participaciones y aportaciones	0.00
Deuda publica	96,503,662.22
Amortización de la deuda publica	42,480,393.00
Intereses de la deuda publica	29,005,452.14
Adeudo de ejercicios fiscales anteriores (adefas)	25,017,817.08

Municipio de Acapulco de Juárez
Presupuesto de Egresos para el Ejercicio Fiscal 2024

Clasificación Administrativa	Importe
Total	4,612,540,881.48
Órgano Ejecutivo Municipal	
Presidencia	99,516,947.89
Sindicaturas	20,836,573.66
Regidurías	189,008,360.96
Secretaría General	278,486,846.64
Secretaría de Administración y Finanzas	733,189,682.66
Secretaría de Desarrollo Urbano y Obras Públicas	986,068,657.26
Secretaría de Bienestar y Desarrollo Comunitario	235,537,540.77
Secretaría de Seguridad Pública	694,960,409.46
Órgano de Control Interno	28,083,768.11
Coordinación General de Servicios Públicos Municipales	742,614,142.03
Secretaría de Turismo	47,663,512.77
Dirección General de Salud	103,126,810.03
Secretaría de Planeación y Desarrollo Económico	176,761,968.80



DIF Municipal	120,000,000.00
Dirección General de Ecología y Protección al Medio Ambiente	27,960,935.83
Instituto Municipal de la Mujer	14,455,726.39
Deuda Pública	96,503,662.22
Coordinación General de Movilidad y Transporte	17,765,336.00

Municipio de Acapulco de Juárez
Presupuesto de Egresos para el Ejercicio Fiscal 2024

Clasificador Funcional del Gasto	Importe
Total	4,612,540,881.48
Gobierno	2,034,522,225.16
Desarrollo Social	2,288,445,660.82
Desarrollo Económico	175,918,248.47
Otras no clasificadas en funciones anteriores	113,654,747.03

Municipio de Acapulco de Juárez
Presupuesto de Egresos para el Ejercicio Fiscal 2024

Clasificación por Tipo de Gasto	Importe
Total	4,612,540,881.48
Gasto Corriente	3,311,355,513.77
Gasto de Capital	1,204,681,705.49
Amortización de la deuda y disminución de pasivos	96,503,662.22
Pensiones y Jubilaciones	0.00
Participaciones	0.00

Municipio de Acapulco de Juárez
Presupuesto de Egresos para el Ejercicio Fiscal 2024

Prioridades de Gasto
Desarrollo urbano seguro y con respeto al medio ambiente.
Servicios públicos eficientes para mejorar la imagen urbana y contribuir al desarrollo económico y social del municipio
Seguridad y protección ciudadana
Gobierno sensible y con participación ciudadana
Programa integral para la disminución de la violencia de género
Fomento, consolidación y diversificación turística
Fomento e infraestructura cultural como alternativa para el desarrollo humano
Infraestructura y fomento deportivo para la prevención de la violencia.



Municipio de Acapulco de Juárez
Presupuesto de Egresos para el Ejercicio Fiscal 2024

Programas y Proyectos

F001.- Desarrollo urbano seguro y con respeto al medio ambiente.

Supervisión de infraestructura para la urbanización

Planeación del Desarrollo

Licencias y Dictámenes Urbanos

Digitalización de la información cartográfica y documental existente en la Sduop

Construcción de infraestructura prioritaria para la urbanización

Remozamiento en avenidas y calles principales

Caleado en avenidas principales y calles

Pavimentación de calles y avenidas

Construcción de Infraestructura ciclista ciclo vía segura Segunda etapa

Construcción de obras de demanda social

Construcción de obras de demanda social en zona rural

Proyecto ejecutivo de la vía alterna

Rehabilitación Parque Rodríguez Alcaide

Rehabilitación Parque Corazón

Rehabilitación Parque Unidad Hab. López Mateos

Rehabilitación Parque Universidad Vicente Guerrero

Mantenimiento de caminos rurales

Atención de Solicitudes Ciudadanas para Maquinaria Pesada

Demolición de Rocas de Riesgo de Caer

Desazolve de presas y canales

Adquisición de Maquinaria

F002.- Desarrollo económico sostenible e inclusivo

Operación de la Dirección de Planeación y Evaluación

Certificación de Cecati para 116 talleres de 12 centros de desarrollo comunitario

Equipamiento de talleres de 12 centros de desarrollo comunitario

Eventos de exhibición y promoción de productos elaborados en los talleres de los 12 centros de desarrollo comunitario

Gastos Operativos de los programas de desarrollo económico

Consejo Municipal de Mejora Regulatoria

Cajas de Ahorro

Mujeres emprendedoras

Proyectos Productivos Artesanales

Microcréditos

Programa de apoyo productivo para Cdc's

Apoyos a artesanos y creadores indígenas

P001.- Movilidad y Planeación Urbana

Rehabilitación emergente de vialidades con asfalto e hidráulico

Mantenimiento correctivo y preventivo a la red de semáforos



Programas y Proyectos

Rehabilitación de semáforos peatonales en la av. Costera Miguel Alemán

Rehabilitación de semáforos peatonales en la av. Cuauhtémoc

Rehabilitación de semáforos peatonales en boulevard Vicente Guerrero

Adquisición e Instalación de Semáforos

Señalización horizontal y vertical en la quebrada

Instalación de señalización horizontal y vertical en la avenida universidad

Súmame a la responsabilidad vial

Movilidad segura en tu escuela

Movilidad segura en la vía pública

Gastos operativos cultura Vial

Expedición de permisos y licencias para conducir, para fomentar la cultura vial

F003.- Fomento, consolidación y diversificación turística

Gastos de herramientas y equipos operativos

Operativos especiales

Embelllecimiento y mantenimiento de sinfonía, panteones municipales, evento de la NAO y temporada decembrina

Información turística

Programa Integral de Cruceros 2024

Celebración del Día Mundial del Turismo

Elaboración Diseño y Difusión de las Cartillas Turísticas

Velas Acapulco

Villa Navideña

Vinculación y Control De Fondos.

Recuperación de Congresos y Convenciones

31 Edición del Abierto Mexicano de Tenis

Calendario Eco Deportivo 2024

Acapulco Pride Fest 2024

Avistamiento de ballenas

Caravana Integral de Difusión Turística 2024

Expo canina 2024

Fiesta 80's y 90's

Muestra de cine en el Mar

11vo. Festival del Pescado a la Talla 2024

Programa de promoción turística 2024

Programa de Promoción y Difusión Turística

Regulación, Fomento y Desarrollo de Turismo

Show de Ski Acapulco 2024

Tardes de Jazz 2024

Participación Tianguis Turístico 2024

Turismo de Filmaciones 2024

Feria Vitrina Turística Anato 2024



Programas y Proyectos

AcaSenderismo 2024

Impartición de Cursos de Capacitación y Concientización Turística

Centro de atención y Protección al Turista

Urgencias Médicas

Consejo Consultivo Municipal de Turismo

F004.- Impulso al desarrollo rural tecnificado y sostenible que garantice la reducción de la pobreza alimentaria.

Distribución de Fertilizante

Rehabilitación de huertos de limón

Construcción de Canales agrícolas

Construcción de Bordos Agrícolas

Semilla mejorada

Construcción de Sistema de riego tecnificado

Dotación de Aves de postura

Dotación de Lechones

Adquisición de Sementales

Instalaciones pecuarias (corrales de engorda)

Instalaciones pecuarias (jaulas de maternidad y comederos porcinos)

Instalaciones pecuarias (comederos y bebederos)

Instalaciones pecuarias (molinos forrajeros)

Salas de extracción de miel (equipamiento apícola)

Desarrollo del Sector Rural

Fortalecimiento a la actividad acuícola

Siembra de moluscos bivalvos

Repoblación de la Laguna de Tres Palos con crías de tilapia

Adquisición y Dotación de Equipo y Artes de Pesca

Equipamiento Rural

Fomento a la Producción Agropecuario y fomento Pesquero

Convenio de colaboración para el Desarrollo Rural Sustentable

F005.- Fomento e infraestructura cultural como alternativa para el desarrollo humano

Convenios de colaboración, cooperación y coparticipación intermunicipal en materia de cultura

Festival de música tradicional de México

Centros culturales, talleres, equipamiento y materiales

Clausura 2024

Orquesta de Cámara

Taller coreográfico de la escuela de iniciación artística de Acapulco G65

Grupo representativo de teatro de la escuela de iniciación artística de Acapulco G65

Coro infantil y juvenil de la escuela de iniciación artística de Acapulco G65

Conservando la danza tradicional de Acapulco

Participación social y comunitaria (talleres, eventos y capacitaciones)



Programas y Proyectos

Festín cultural transformarte

Jolgorio Acapulqueño

XVII festival internacional la Nao Acapulco 2024

Feria Internacional del Libro 2024

Carnaval Paraíso Acapulco 2024

Caravana Navideña

Tapeshtli Celebración día de Muertos

Fomento a la Cultura

Rehabilitación y equipamiento de Centro cultural y/o artístico la Casona de Juárez

Adquisición de equipo de sonido e iluminación

Fortaleciendo la educación artística inicial en Acapulco

Festival Baile por la Paz PDUNJO NJO FUN ALAAFIA

Exposiciones artesanales de los 4 pueblos originarios

Banda sinfónica infantil y juvenil de Acapulco

Brigadas familiares y Mega Boda

Caritas felices

Día de las Madres

Bodas igualitarias

Apoyo a emprendedores de la comunidad LGBTIQ+

Fiestas patrias 15 de septiembre

Conmemoración de fechas culturales relevantes

Día internacional de los pueblos indígenas 09 de agosto

Día de la nación pluricultural 12 de octubre

Día internacional de la mujer indígena 05 de septiembre

Día internacional de la lengua materna 21 de febrero

F006.- Infraestructura y fomento deportivo para la prevención de la violencia.

Medio maratón Internacional

Integración encuentro de Selecciones

Torneo Infantil de futbol, voleibol y basquetbol

Desfile del 20 de noviembre

Juegos nacionales populares

Torneo de barrios edad libre

Juegos nacionales Conade etapa Municipal

Administración de Unidades Deportivas

Torneo playero de voleibol, futbol, handball, tochtobandera y Surf

Copa Acapulco 2024

Equipamiento deportivo

Iniciación Deportiva

Suministro y/o Equipamiento de juegos infantiles Dep. Simón Bolívar

Suministro y/o Equipamiento de juegos infantiles Parque Navidad de Llano Largo



Programas y Proyectos

Suministro y/o Equipamiento de juegos infantiles Parque la Iguana

Suministro y/o Equipamiento de juegos infantiles Parque Unidos por Guerrero

Suministro y/o Equipamiento de juegos infantiles Parque Armadillo

Suministro y/o Equipamiento de juegos infantiles Rinconada del Mar

F007.- Fomento y fortalecimiento para el acceso igualitario a la educación.

Fomento a la Educación

Apoyo en Mobiliario para Escuelas

Dotación de Mobiliario a Bibliotecas

Dotación de equipo de cómputo a Bibliotecas

Materiales, artículos e insumos para las Bibliotecas públicas

Rehabilitación, Ampliación de las Bibliotecas

Dotación de tabletas electrónicas a los alumnos de nivel básico

Estudiar para transformar: Becas 2024

Cursos intensivos DGB

Biblioteca en tu Escuela

Operatividad de los Programas y Eventos

Conmemorar eventos cívicos e históricos

Encuentro de escoltas en escuelas bilingües

Abanderamiento de escoltas a centros educativos de nivel básico

Acompañamiento con intérpretes en lenguas maternas

E001.- Salud y Bienestar Integral

Atención primaria a la salud integral e integrada

Atención médica y urgencias

Brigada de Vacunación universal

Prevención de enfermedades bucodentales

Proporcionar infraestructura, material médico, accesorios administrativos y herramientas informáticas

Prevención y control del Dengue, Chikungunya y Zika

Prevención y acceso a los servicios de salud reproductiva

Brigada integral de los servicios de salud

Inspección y vigilancia a establecimientos mercantiles

Impartir Pláticas para manejadores de alimentos preparados y bebidas no alcohólicas

Campaña de esterilización, vacunación y desparasitación canina y felina

E002.- Protección y conservación del medio ambiente

Formulación del programa de gestión ambiental y cambio climático

Programa de educación ambiental

Fortalecimiento del arbolado urbano de la ciudad frente al cambio climático

Ejecución y seguimiento del poeltmaj municipal de Acapulco de Juárez, gro.

Atención y seguimiento a denuncias por contaminación ambiental y maltrato animal

Limpieza de lecho marino



Programas y Proyectos

Monitoreo de la calidad bacteriológica del agua de mar

Detección y clausura de tiraderos clandestinos

Programa de Gestión Integral de Residuos en Acapulco de Juárez, Gro.

Regulación ambiental

Detección de descargas clandestinas de aguas residuales y/o recreativas

E003.- Programa integral para la disminución de la violencia de género

Atención a la Alerta de Género

Reinicio de operación de albergue temporal de acuerdo a normatividad para convertirse en casa de emergencia. (NOM217-SE-2020)

Transversalidad de la perspectiva de género

Rehabilitación y equipamiento de un módulo de atención a las mujeres

Rehabilitación y equipamiento de albergue para atención a las mujeres

E015.- Igualdad entre Mujeres y Hombres

Conmemoración de fechas relevantes en el reconocimiento de los derechos humanos de las mujeres

Capacitación y desarrollo para la generación de Igualdad Sustantiva

Equipamiento didáctico de enseñanza para el área de LUDOTECA

Transversalización e Institucionalización de la Perspectiva de Género en la Administración Pública Municipal

Impulso al Liderazgo y al Empoderamiento de las Mujeres

E004.- Atención integral a grupos vulnerables

Albergue ambulatorio hasta por 24 horas

Dif Municipal

Bienestar Social

Programa de apoyo a personas con Discapacidad PROAPDIS

Apoyo a Madres Solteras

Desarrollo Integral de la Juventud, con diversas actividades Académicas, Deportivas y Culturales

Semana de las Juventudes

Curso- Taller de Discapacidad Intelectual

Curso- Taller de Lecto Escritura Braille

Conferencia Grupos Vulnerables y Derechos Humanos

Curso- Taller Manejo y Uso Correcto de Silla de Ruedas

Curso- Taller del Trastorno del Espectro Autista (TEA)

Distintivo Vehicular

Atención a los ciudadanos indígenas

Defensoría a indígenas hablantes en las lenguas maternas

E014.- Prestación del Servicio Público Municipal de Recolección, Traslado y Manejo de Residuos Sólidos

Recolección transporte y destino final de residuos sólidos

Construcción de Dos Centros para la gestión integral de residuos sólidos estaciones de transferencias , en la zona centro y ciudad san Agustín(programa del tratamiento integral de la basura)

Construcción de Centro para la gestión integral de residuos sólidos Relleno sanitario, caminos de penetración, rehabilitación de tinas de lixiviados, cercado perimetral, alumbrado, obras de arte. (programa tratamiento integral de la basura)



Programas y Proyectos

Adquisición de terreno para un nuevo Relleno Sanitario

Operación del Relleno Sanitario Municipal

Limpieza de calles y avenidas

E005.- Servicios públicos eficientes para mejorar la imagen urbana y contribuir al desarrollo económico y social del Municipio

Mejoramiento de la Imagen Urbana

Embelllecimiento en accesos a playa

Remozamiento y embellecimiento de parques

Remozamiento y embellecimiento en glorietas, plazas y plazoletas

Embelllecimiento y remozamiento de bustos y monumentos

Rehabilitación de banquetas

Reparación de banquetas

Reparación de guarniciones de concreto

Retiro de propaganda en avenidas

Mantenimiento y rehabilitación de áreas verdes con imagen mejorada

Atención ciudadana

Programa de atención ciudadana, contingencia y fechas conmemorativas

Mantenimiento y despalape en camellones centrales y laterales del puerto

Producción de plantas para reforestar y ornamentar en el vivero municipal

Rehabilitación de las áreas verdes y comunes de los panteones municipales

Construcción de 54 gavetas al panteón municipal El Palmar

Construcción de 120 nichos al panteón municipal El Palmar

Servicios de panteones

Conservación y mejorar la imagen de los 4 panteones municipales Las Cruces, El Palmar, La Garita y San Francisco

Señalización horizontal en guarniciones, camellón central en vialidades principales y secundarias

Mantenimiento de señalización de pasos peatonales en avenidas principales y secundarias

Mantenimiento de señalización de carriles en vías principales y secundarias

Rehabilitar las rejillas

Reparación de tapas de rejillas pluviales

Limpieza Manual de Canales

Desazolve de rejillas

Conservación y Mantenimiento

Mantenimiento a la iluminación

Proyecto Iluminación Fiestas Patrias

Proyecto Iluminación Fiestas de Fin de año

Proyecto Iluminación del día del Amor y la Amistad

Proyecto Iluminación Día Mundial de la Lucha vs. Cáncer de mama

Proyecto Iluminación del Día Mundial vs. de la Violencia

Proyecto Iluminación del Día Mundial vs. SIDA

Adquisición de material eléctrico para mantenimiento de alumbrado público



Programas y Proyectos

Rehabilitación del alumbrado público

Administración de los Servicios Públicos

Codecosap

Construcción de Mercado público la nave mayor y de comidas, Mercado central

Rehabilitación y limpieza de los Mercados Municipales

Atención ciudadana Rastros

Verificación y recaudación

E006.- Dignificación de los servicios básicos de la vivienda

Transformando tu vivienda (cemento)

Transformando tu vivienda (lámina de polipropileno)

Transformando tu vivienda (tinacos)

E007.- Mejoramiento de la infraestructura para la provisión eficiente del agua potable

Construcción de obras por convenio

Rehabilitación del Pozo Quemado Los Mangos

Rehabilitación del Equipamiento del Pozo 3 del sistema de captación el Quemado y complementos del sistema

Ampliación de la red de agua potable de la Col. Ampl. Colosio (lengua de zapo)

Rehabilitación del sistema de agua potable de casitas del quemado

Rehabilitación red de agua potable de la zona de excampo de tiro y colonias circunvecinas 2a etapa

Proyecto ejecutivo de agua potable del macro túnel zona poniente

Estudio hidrológico y propuesta de solución de los canales en zona de la zapata

Abasto de pipas de agua gratuitas

E008.- Mejoramiento de la infraestructura de drenaje para el saneamiento integral de la Bahía

Rehabilitación del sistema de agua potable del Veladero

Rehabilitación de drenaje sanitario en la Venta

Construcción de drenaje pluvial, revestido, en calle 2 de la colonia zapata

Construcción de drenaje pluvial, revestido, en arroyo Usumacinta en cd san Agustín casas Simón bolívar

Rehabilitación de drenaje pluvial lago de las ninfas, cd san Agustín, casas palenque

Construcción de drenaje pluvial Hermenegildo galeana, revestido, de la colonia nopalitos

Rehabilitación del colector José López portillo colonia José López portillo

Rehabilitación de drenaje sanitario en calle 6 de la colonia zapata

Introducción de drenaje sanitario en el Mercado Revolcadero

E009.- Finanzas sanas

Cobro de impuesto predial y trámites catastrales

Recaudación Fiscal Municipal

Integración de la cuenta pública e informe Financiero

Evaluación al Desempeño, Clima Laboral y Descriptivos de Puestos

Clima Laboral

Administración de Recursos Humanos

Modernización del sistema de Nóminas



Programas y Proyectos

Supervisión física del personal

Gastos Operativos de la Primera Sindicatura

Registro de derecho, control y recaudación por uso o goce de Zofemat

Coordinación y análisis de Reportes de Ingresos

Recaudación de créditos fiscales no cubiertos oportunamente en las dependencias correspondientes.

Programación de pagos

Apoyo a guarderías

Apoyo fomento al deporte

Apoyo festejo día del niño

Apoyo festejo día de las madres

Apoyo festejo de informe de labores

Apoyo festejo día del barrendero

Bono del 10 de mayo

Bono día del padre

Apoyo para útiles escolares

Estimulo 1 mayo

Bono servidor público

Becas

Gratificaciones por 25 y 30 años de servicio

2% Impuesto sobre Nóminas

Apoyo a personas con discapacidad

Cuotas al ISSSPEG

Cuotas al ISSSTE

Finiquitos

E010.-Administración responsable

Fortalecimiento de la infraestructura de telecomunicaciones y bases de datos

Eficacia en el servicio y mejora en infraestructura

Mantenimiento y ampliación a internet gratuito es espacios públicos

Desarrollo de Sistemas Institucionales

Mantenimiento a equipos de cómputo

Proporcionar infraestructura, herramientas informáticas y accesorios administrativos

Mantenimiento de bienes muebles e inmuebles propiedad del Ayuntamiento (preventivo y correctivo)

Materiales de Administración y Servicios Generales de la DRM

Servicios Básicos

Construcción de baños en Dirección de Desarrollo Rural

Credencialización

Digitalización de expedientes

Comité de Adquisiciones

Capacitación de Servidores Públicos

Liberación del Servicio Social, Prácticas , Residencias Profesionales y/o Estadías

P002.- Planeación para resultados



Programas y Proyectos

Actualización del Reglamento del Comité de Planeación para el Desarrollo Municipal (COPLADEMUN)

Seguimiento al Comité de Planeación para el Desarrollo Municipal

Gastos Administrativos SEPLADE

Control de la Ejecución Presupuestal

Avances presupuestales

Elaboración del 3er. Informe de Gobierno

Informe de Gobierno

Plan Anual de Evaluaciones de Programas

Administración de la Plataforma de la matriz de Indicadores de Desarrollo Social (MIDS)

Instituto Municipal de Planeación

Tercera Evaluación del Plan Municipal de Desarrollo 2021 - 2024

Implantación y operación del PbR y SED

0001.- Uso transparente de los recursos públicos e Implementación de mecanismos de control interno

Auditorías a las Dependencias ejecutoras de Obra Pública y Desarrollo Urbano para observarlas técnicamente

Administrativos y apoyos para el cumplimiento de metas y objetivos del órgano de control interno municipal

Sesiones en competencia de Gobernación

Capacitación para el personal del órgano de control interno municipal.

Expedición de constancias de inexistencia de registro de no inhabilitación

Implementar acciones tendientes a la erradicación de la corrupción

Medios de Comunicación

Implementar mecanismos para agilizar y Eficientar el acceso a la información del H. Ayuntamiento

Desarrollo de capacidades en materia de Obligaciones de Transparencia

Regidurías

Administración del auditorio Juan Álvarez

Semana de la Transparencia

Capacitación en materia de responsabilidad administrativa de los servidores públicos

Sustanciación y resolución de procedimientos de responsabilidad administrativa

Seguimiento a expedientes de auditorías

Auditorías a las áreas sujetas a revisión

Conciliación Vecinal

Auditorías de evaluación de desempeño

Sancionar los actos de entrega recepción de las áreas del h. Ayuntamiento de Acapulco

Recepción de la declaración de situación patrimonial y de intereses, convocatoria y tramite

Recepción de quejas, denuncias y procedimientos de investigación administrativa

Gobierno abierto y Transparencia Proactiva

Generador de versiones públicas

Capacitación a los comités ciudadanos de contraloría social

E011.- Seguridad y protección ciudadana

Prevención del Delito

Proximidad Social



Programas y Proyectos

Centro Municipal de Prevención del delito

Vigilancia y seguridad a centros comerciales, industriales, bancarios y similares

Prevención del delito en la franja turística

Rehabilitación de la SSP

Prevención del delito en la franja turística

Atención a víctimas de violencia familiar y de género

Policía Ambiental

Justicia Cívica

Evaluaciones de control de confianza

Operación del secretariado ejecutivo

Aplicación del Reglamento de Tránsito y Vialidad

Academia de Policía y Vialidad

Equipamiento

Administración del Centro de Atención a Emergencias Urbanas

Tecnología, infraestructura y equipamiento

E012.- Protección civil como cultura de prevención y gestión integral de riesgos

Adquisición de prendas de seguridad y uniformes para bomberos

Adquisición de parque vehicular para bomberos

Detección de amenazas y prevención de riesgos

Mitigación de riesgos

Día bombero

Seguro de vida Bomberos

E013.- Gobierno sensible y con participación ciudadana

Elaboración y digitalización de los expedientes técnicos y dictámenes de las Sesiones, control de acuerdos y Actas de las mismas

Evaluación y control de la operatividad de la oficina

Junta Municipal de Reclutamiento del SMN

Parque Vehicular para atención oportuna

Sorteo del Servicio Militar Nacional

Gestoría Social

Atención Ciudadana de calidad

Defensa de los intereses jurídicos

Remodelación de sala de cabildo del H. Ayuntamiento ubicado dentro del Parque Papagayo

Laudos

Coordinación de las políticas públicas en favor de la población

Coordinación de los trabajos de las diversas Dependencias de la Administración Pública Municipal

Atención a gestiones ciudadanas

Atención a la demanda ciudadana en materia de Asuntos Políticos, Sociales y Religiosos

Apoyo Social a Comisarios y Delegados Municipales

Elecciones de Comisarios y Delegados Municipales

Fiestas patrias y ferias tradicionales del municipio



Programas y Proyectos

<i>Relaciones Públicas</i>
<i>Rehabilitación de la Presidencia Municipal parque papagayo</i>
<i>Rehabilitación de la Secretaría de Desarrollo Urbano y Obras Públicas</i>
<i>Inspecciones a establecimientos mercantiles</i>
<i>Funcionamiento de la Dirección y las 48 oficialías</i>
<i>Bodas colectivas 2024, Matrimonios igualitarios 2024, brigadas y campañas de registros gratuitos</i>
<i>Curso de equidad de género y platicas prematrimoniales</i>
<i>Encuadernación, mantenimiento y preservación con empastado y serigrafía, de las oficialías del Registro Civil</i>
<i>Reparación de la red interna del Registro Civil</i>
<i>Supervisión de las 48 oficialías</i>
<i>Certificar los documentos oficiales de las dependencias del H. Ayuntamiento o particulares</i>
<i>Franja turística libre</i>
<i>Operatividad de las diferentes áreas de la dirección de vía publica</i>
<i>Programa de descharratizacion</i>
<i>Consejo de Honor y Justicia</i>
<i>Marcha y gratificaciones por jubilación adeudo</i>
<i>Deuda Interacciones</i>
<i>Adefas</i>
<i>Saneamiento Financiero</i>

Municipio de Acapulco de Juárez
Analítico de Plazas 2024
Sin incluir Seguridad Pública

Plaza/puesto	Número de plazas	Remuneraciones	
		De	Hasta
Contralor general	1	65,005.20	65,005.20
Valuador	1	13,042.66	13,042.66
Auditor	3	12,429.46	14,494.10
Director de área	71	15,216.52	100,504.48
Director de protección civil	1	43,740.78	43,740.78
Operativo E	156	17,046.56	26,057.08
Operativo H	103	11,633.04	18,365.36
Auxiliar administrativo	1110	6,223.68	47,881.68
Asesor técnico	2	18,143.26	27,508.64
Electricista	7	7,720.24	9,423.32
Barrendero	71	6,223.68	7,463.34
Cabo	13	6,223.68	10,037.64
Chofer	48	6,223.68	13,782.02
Verificador	10	6,223.68	13,544.78
Operador	2	6,956.34	11,406.46



Plaza/puesto	Número de plazas	Remuneraciones	
		De	Hasta
Jefe de área	32	6,223.68	26,816.58
Ayudante general	92	6,223.68	21,737.94
Supervisor de obra	3	10,000.80	13,042.66
Pintor	3	6,223.68	8,014.48
Administrativo H	205	11,633.04	22,787.92
Administrativo E	129	17,046.56	25,078.14
Administrativo G	184	13,437.56	25,707.12
Subdirector	4	15,641.14	27,402.16
Administrativo A	1002	25,852.52	58,503.80
Administrativo F	145	15,242.04	21,974.36
Administrativo D	129	18,851.08	27,360.54
Operativo A	172	25,852.52	40,279.80
Coordinador	13	10,868.90	54,296.68
Rotulista	2	7,901.20	9,043.14
Inspector de obras	5	6,223.68	19,050.48
Operativo C	115	21,954.80	31,176.46
Velador	4	6,223.68	8,360.14
Operativo F	135	15,242.04	25,487.68
Promotor	10	6,369.46	8,225.38
Operativo B	94	23,903.68	35,688.84
Oficial administrativo	20	6,223.68	18,695.20
Jardinero	11	6,223.68	10,950.88
Auxiliar de mantenimiento	3	6,223.68	10,869.12
Oficial mantenimiento	1	7,357.14	7,357.14
Juez calificador	3	7,608.46	16,068.22
Abogado de apoyo	10	8,736.14	18,001.44
Recaudador	1	18,293.16	18,293.16
Camarógrafo	5	8,770.32	12,915.04
Especialista de sistemas	2	10,869.12	14,129.76
Reportero	3	9,782.02	10,232.00
Secretario particular	9	13,042.66	39,621.60
Auxiliar contable	2	14,821.42	17,390.28
Analista administrativo	4	11,502.58	14,708.86
Asesor jurídico	11	9,554.22	51,503.76
Auxiliar técnico	26	7,286.58	10,235.92
Cajero general	1	20,782.46	20,782.46
Notificador	8	6,223.68	14,199.52
Agente de gobernación	8	8,695.14	10,242.96
Cajero	11	6,782.20	13,795.94
Director general	2	37,674.70	37,677.08
Dibujante	1	7,627.68	7,627.68



Plaza/puesto	Número de plazas	Remuneraciones	
		De	Hasta
Auxiliar de intendencia	19	6,223.68	8,995.78
Mecanógrafa	2	6,223.68	11,547.00
Administrador	1	6,223.68	6,223.68
Sepulturero	1	7,850.00	7,850.00
Director de policía	1	34,379.16	34,379.16
Policía preventivo auxiliar	538	7,327.36	22,389.10
Pensionado	10	1,931.08	11,327.70
Oficial del registro civil	45	6,223.68	17,342.70
Inspector de reglamentos	6	9,082.32	23,259.40
Secretaria	2	9,082.32	11,919.76
Técnico operativo	9	6,738.82	10,828.06
Dentista	12	6,223.68	15,216.58
Medico	20	6,738.82	17,390.28
Trabajadora social	2	6,223.68	6,521.38
Auxiliar de almacén	2	6,738.82	6,782.20
Enfermera (o)	33	6,223.68	12,165.52
Inspector sanitario	1	7,915.00	7,915.00
Abatizante	3	6,521.38	11,929.16
Fumigador	1	6,223.68	6,738.82
Psicólogo	3	6,956.12	8,695.20
Médico veterinario	1	7,596.08	7,596.08
Jefe de departamento	90	6,521.38	40,143.04
Técnico especializado	18	6,521.38	16,941.36
Vigilante	6	6,223.68	7,608.46
Peón	269	6,223.68	20,881.68
Supervisor	40	6,223.68	18,043.08
Jefe de oficina	18	9,435.22	24,380.70
Mecánico	2	6,223.68	8,436.34
Machetero	61	6,223.68	9,071.88
Operativo G	133	13,437.56	18,260.16
Jefe de operativo	2	12,974.84	19,564.04
Inspector técnico	1	8,256.78	8,256.78
Inspector	80	3,132.24	18,663.00
Topógrafo	1	14,154.34	14,154.34
Presidente municipal	1	73,545.92	73,545.92
Vocero	1	32,187.10	32,187.10
Coordinador general	5	11,216.68	64,740.78
Técnico administrativo	1	13,042.66	13,042.66
Analista de proyectos	1	43,693.00	43,693.00
Síndico procurador	2	77,849.80	77,855.86
Regidor	20	70,257.12	70,257.12



Plaza/puesto	Número de plazas	Remuneraciones	
		De	Hasta
Administrativo B	250	23,903.64	37,071.68
Operativo D	142	18,851.04	28,342.56
Administrativo C	188	20,655.56	46,254.04
Secretario privado	2	18,793.52	24,640.40
Asesor financiero	2	19,564.04	32,179.72
Filarmónico	19	7,234.48	9,790.22
Encargado de sección	6	6,782.20	8,695.14
Promotor cultural	9	6,224.08	10,780.88
Secretario de despacho	6	62,157.16	65,005.20
Asesor general	40	9,043.06	56,414.48
Secretaria privada	1	32,759.26	32,759.26
Secretario técnico	1	50,004.00	50,004.00
Asesor de la presidencia	15	8,695.20	34,606.72
Delegado administrativo	16	10,869.12	29,342.50
Subsecretario	6	36,109.24	85,604.16
Coordinador administrativo	6	16,473.98	48,003.84
Director	1	30,289.94	30,289.94
Ayudante general (base)	36	7,218.56	17,218.58

Municipio de Acapulco de Juárez
Analítico de Plazas 2024
Seguridad Pública

Plaza/puesto	Número de plazas	Remuneraciones	
		De	Hasta
Instructor	1	18,499.04	18,499.04
Policía de rescate (bombero)	127	11,898.46	16,271.12
Jefe de departamento	18	8,703.84	38,672.90
Director de área	2	34,553.30	35,094.44
Jefe de oficina	3	8,242.32	12,948.02
Auxiliar administrativo	247	6,223.20	44,293.40
Coordinador	2	10,956.24	34,386.38
Oficial	2	23,728.98	31,331.48
POLICIA 3o	228	8,689.14	26,189.32
POLICIA 1o	38	19,501.72	32,022.30
Policía UA (unidad de análisis)	4	12,264.46	12,663.54
Policía UR (unidad de reacción)	11	11,884.86	14,851.54
Jefe de unidad	1	15,332.36	15,332.36
Asistente turístico	53	10,482.68	17,261.06
Policía	795	8,318.68	51,317.46
Suboficial	8	22,671.92	23,295.92



Plaza/puesto	Número de plazas	Remuneraciones	
		De	Hasta
Policía vial	29	11,756.02	11,883.84
POLICIA 2o	99	14,478.74	28,960.90
Director de policía	4	36,560.30	106,266.28
Asesor general	2	57,928.86	57,928.86
Operador	1	8,995.76	8,995.76
Vocero	1	18,191.30	18,191.30
Delegado administrativo	1	16,287.54	16,287.54
Comisario	1	114,816.02	114,816.02



Anexo II.- Tabulador de sueldos
Sin incluir Seguridad Pública

Puesto	Percepción mensual						Deducciones				Percepción Mensual	Prima Vacacional	Aguinaldo	Total
	Sueldo Mensual	Quinquenio	Vida Cara	Compensación	Ayudas	Total	ISSSPEG	ISSSTE	Cuotas Sindicales	Total				
Contralor general	39,000.00	0.00	0.00	0.00	26,005.20	65,005.20	0.00	1,462.50	0.00	2,242.50	62,762.70	0.00	119,176.20	872,328.60
Asesor financiero	19,306.28	0.00	0.00	0.00	12,873.44	32,179.72	0.00	723.99	0.00	723.99	31,455.73	0.00	32,179.72	409,648.53
Auxiliar administrativo	5,216.66	0.00	0.00	0.00	3,478.48	8,695.14	0.00	195.62	0.00	195.62	8,499.52	0.00	8,695.14	110,689.32
Auxiliar administrativo	6,520.82	0.00	0.00	0.00	4,348.08	10,868.90	0.00	244.53	0.00	244.53	10,624.37	0.00	10,868.90	138,361.33
Coordinador	7,824.98	0.00	0.00	0.00	5,217.68	13,042.66	0.00	293.44	0.00	293.44	12,749.22	0.00	13,042.66	166,033.34
Auxiliar administrativo	7,824.98	0.00	0.00	0.00	5,217.68	13,042.66	0.00	293.44	0.00	293.44	12,749.22	0.00	13,042.66	166,033.34
Ayudante general	5,868.74	0.00	0.00	0.00	3,913.28	9,782.02	0.00	220.08	0.00	220.08	9,561.94	0.00	9,782.02	124,525.33
Ayudante general	5,868.74	0.00	0.00	0.00	3,913.28	9,782.02	0.00	220.08	0.00	220.08	9,561.94	0.00	9,782.02	124,525.33
Auxiliar administrativo	7,824.98	0.00	0.00	0.00	5,217.68	13,042.66	0.00	293.44	0.00	293.44	12,749.22	0.00	13,042.66	166,033.34
Auxiliar administrativo	7,824.98	0.00	0.00	0.00	5,217.68	13,042.66	0.00	293.44	0.00	293.44	12,749.22	0.00	13,042.66	166,033.34
Valuador	7,824.98	0.00	0.00	0.00	5,217.68	13,042.66	0.00	293.44	0.00	293.44	12,749.22	0.00	13,042.66	166,033.34
Asesor jurídico	9,197.44	0.00	0.00	0.00	6,132.88	15,330.32	0.00	344.90	0.00	344.90	14,985.42	0.00	15,330.32	195,155.31
Auxiliar administrativo	7,893.26	0.00	0.00	0.00	5,263.20	13,156.46	0.00	296.00	0.00	296.00	12,860.46	0.00	13,156.46	167,482.01
Auxiliar administrativo	6,520.82	0.00	0.00	0.00	4,348.08	10,868.90	0.00	244.53	0.00	244.53	10,624.37	0.00	10,868.90	138,361.33
Auditor	7,457.06	0.00	0.00	0.00	4,972.40	12,429.46	0.00	279.64	0.00	279.64	12,149.82	0.00	12,429.46	158,227.30
Director de área	9,129.16	0.00	0.00	0.00	6,087.36	15,216.52	0.00	342.34	0.00	342.34	14,874.18	0.00	15,216.52	193,706.64
Jefe de departamento	11,116.76	0.00	0.00	0.00	7,412.64	18,529.40	0.00	416.88	0.00	416.88	18,112.52	0.00	18,529.40	235,879.66
Notificador	5,216.66	0.00	0.00	0.00	3,478.48	8,695.14	0.00	195.62	0.00	195.62	8,499.52	0.00	8,695.14	110,689.32
Auxiliar administrativo	6,520.82	0.00	0.00	0.00	4,348.08	10,868.90	0.00	244.53	0.00	244.53	10,624.37	0.00	10,868.90	138,361.33
Auxiliar administrativo	7,824.98	0.00	0.00	0.00	5,217.68	13,042.66	0.00	293.44	0.00	293.44	12,749.22	0.00	13,042.66	166,033.34
Auxiliar administrativo	7,824.98	0.00	0.00	0.00	5,217.68	13,042.66	0.00	293.44	0.00	293.44	12,749.22	0.00	13,042.66	166,033.34
Supervisor de obra	7,824.98	0.00	0.00	0.00	5,217.68	13,042.66	0.00	293.44	0.00	293.44	12,749.22	0.00	13,042.66	166,033.34
Auxiliar administrativo	7,893.26	0.00	0.00	0.00	5,263.20	13,156.46	0.00	296.00	0.00	296.00	12,860.46	0.00	13,156.46	167,482.01
Supervisor	9,129.22	0.00	0.00	0.00	6,087.36	15,216.58	0.00	342.35	0.00	342.35	14,874.23	0.00	15,216.58	193,707.39
Auxiliar administrativo	7,824.98	0.00	0.00	0.00	5,217.68	13,042.66	0.00	293.44	0.00	293.44	12,749.22	0.00	13,042.66	166,033.34



Puesto	Percepción mensual						Deducciones				Percepción Mensual	Prima Vacacional	Aguinaldo	Total
	Sueldo Mensual	Quinquenio	Vida Cara	Compensación	Ayudas	Total	ISSSPEG	ISSSTE	Cuotas Sindicales	Total				
Auxiliar administrativo	6,431.78	0.00	0.00	0.00	4,288.72	10,720.50	0.00	241.19	0.00	241.19	10,479.31	0.00	10,720.50	136,472.20
Auditor	8,695.78	0.00	0.00	0.00	5,798.32	14,494.10	0.00	326.09	0.00	326.09	14,168.01	0.00	14,494.10	184,510.20
Auxiliar administrativo	7,824.98	0.00	0.00	0.00	5,217.68	13,042.66	0.00	293.44	0.00	293.44	12,749.22	0.00	13,042.66	166,033.34
Director de área	19,927.70	0.00	0.00	0.00	13,287.76	33,215.46	0.00	747.29	0.00	747.29	32,468.17	0.00	33,215.46	422,833.52
Jefe de departamento	11,085.40	0.00	0.00	0.00	7,391.76	18,477.16	0.00	415.70	0.00	415.70	18,061.46	0.00	18,477.16	235,214.65
Auxiliar administrativo	5,095.78	0.00	0.00	0.00	3,397.84	8,493.62	0.00	191.09	0.00	191.09	8,302.53	0.00	8,493.62	108,123.96
Asesor jurídico	9,238.56	0.00	0.00	0.00	6,160.24	15,398.80	0.00	346.45	0.00	346.45	15,052.35	0.00	28,231.13	208,859.38
Auxiliar administrativo	9,830.88	0.00	0.00	0.00	6,555.20	16,386.08	0.00	368.66	0.00	368.66	16,017.42	0.00	30,041.15	222,250.21
Asesor jurídico	8,495.42	0.00	0.00	0.00	5,664.72	14,160.14	0.00	318.58	0.00	318.58	13,841.56	0.00	25,960.25	192,058.99
Jefe de departamento	11,747.34	0.00	0.00	0.00	7,833.12	19,580.46	0.00	440.53	0.00	440.53	19,139.93	0.00	35,897.51	265,576.73
Coordinador administrativo	17,606.22	0.00	0.00	0.00	11,739.84	29,346.06	0.00	660.23	0.00	660.23	28,685.83	0.00	53,801.11	398,031.03
Auxiliar administrativo	6,404.44	0.00	0.00	0.00	4,270.48	10,674.92	0.00	240.17	0.00	240.17	10,434.75	0.00	19,570.68	144,787.72
Auxiliar administrativo	7,824.98	0.00	0.00	0.00	5,217.68	13,042.66	0.00	293.44	0.00	293.44	12,749.22	0.00	23,911.54	176,902.22
Auxiliar administrativo	10,804.58	0.00	0.00	0.00	7,204.48	18,009.06	0.00	405.17	0.00	405.17	17,603.89	0.00	33,016.61	244,263.27
Administrativo A	9,924.80	6,351.88	9,924.80	0.00	4,494.04	30,695.52	1,091.73	372.18	396.99	1,860.90	28,834.62	22,496.22	67,223.98	435,735.64
Administrativo A	9,924.78	6,351.86	9,924.78	0.00	4,459.86	30,661.28	1,091.73	372.18	396.99	1,860.90	28,800.38	22,496.16	67,223.84	435,324.61
Operativo A	9,924.78	4,763.90	9,924.78	0.00	4,415.00	29,028.46	1,091.73	372.18	396.99	1,860.90	27,167.56	22,496.16	66,959.18	415,466.11
Administrativo A	9,924.78	3,175.92	9,924.78	0.00	4,459.86	27,485.34	1,091.73	372.18	396.99	1,860.90	25,624.44	22,496.16	66,694.52	396,684.01
Administrativo A	9,924.78	3,175.92	9,924.78	0.00	4,415.00	27,440.48	1,091.73	372.18	396.99	1,860.90	25,579.58	22,496.16	66,694.52	396,145.69
Administrativo F	5,413.52	866.16	5,413.52	0.00	4,415.00	16,108.20	595.49	203.01	216.54	1,015.04	15,093.17	12,270.64	36,234.49	229,623.11
Administrativo G	4,511.28	721.80	4,511.28	0.00	4,415.00	14,159.36	496.24	169.17	180.45	845.87	13,313.50	10,225.56	30,195.50	200,183.00
Operativo E	6,315.78	6,063.14	6,315.78	0.00	4,482.80	23,177.50	694.74	236.84	252.63	1,184.21	21,993.29	14,315.76	43,115.72	321,350.98
Administrativo B	9,022.54	7,218.04	9,022.54	0.00	4,484.94	29,748.06	992.48	338.35	360.90	1,691.73	28,056.33	20,451.10	61,353.27	418,480.38
Operativo G	4,511.26	2,165.40	4,511.26	0.00	4,415.00	15,602.92	496.24	169.17	180.45	845.86	14,757.06	10,225.52	30,435.96	217,746.19
Director de protección civil	26,242.38	0.00	0.00	0.00	17,498.40	43,740.78	0.00	984.09	0.00	984.09	42,756.69	0.00	80,191.43	593,271.72
Director de área	14,977.20	0.00	0.00	0.00	9,986.80	24,964.00	0.00	561.65	0.00	561.65	24,402.36	0.00	45,767.33	338,595.59
Ayudante general	5,113.68	0.00	0.00	0.00	3,409.84	8,523.52	0.00	191.76	0.00	191.76	8,331.76	0.00	8,523.52	108,504.60
Ayudante general	5,113.68	0.00	0.00	0.00	3,409.84	8,523.52	0.00	191.76	0.00	191.76	8,331.76	0.00	8,523.52	108,504.60



Puesto	Percepción mensual						Deducciones				Percepción Mensual	Prima Vacacional	Aguinaldo	Total
	Sueldo Mensual	Quinquenio	Vida Cara	Compensación	Ayudas	Total	ISSSPEG	ISSSTE	Cuotas Sindicales	Total				
Ayudante general	5,113.68	0.00	0.00	0.00	3,409.84	8,523.52	0.00	191.76	0.00	191.76	8,331.76	0.00	8,523.52	108,504.60
Auxiliar administrativo	5,869.20	0.00	0.00	0.00	3,913.60	9,782.80	0.00	220.10	0.00	220.10	9,562.71	0.00	9,782.80	124,535.26
Auxiliar administrativo	4,800.00	0.00	0.00	0.00	3,200.64	8,000.64	0.00	180.00	0.00	180.00	7,820.64	0.00	8,000.64	101,848.32
Auxiliar administrativo	6,825.42	0.00	0.00	0.00	4,551.20	11,376.62	0.00	255.95	0.00	255.95	11,120.67	0.00	20,857.13	154,305.13
Auxiliar administrativo	6,601.28	0.00	0.00	0.00	4,401.76	11,003.04	0.00	247.55	0.00	247.55	10,755.49	0.00	20,172.24	149,238.14
Jefe de departamento	7,342.08	0.00	0.00	0.00	4,895.68	12,237.76	0.00	275.33	0.00	275.33	11,962.43	0.00	22,435.89	165,985.07
Coordinador administrativo	21,746.10	0.00	0.00	0.00	14,500.32	36,246.42	0.00	815.48	0.00	815.48	35,430.94	0.00	66,451.77	491,623.07
Auxiliar administrativo	6,404.74	0.00	0.00	0.00	4,270.72	10,675.46	0.00	240.18	0.00	240.18	10,435.28	0.00	19,571.67	144,795.06
Enfermera (o)	5,163.76	0.00	0.00	0.00	3,443.20	8,606.96	0.00	193.64	0.00	193.64	8,413.32	0.00	15,830.43	116,790.26
Auxiliar administrativo	7,130.30	0.00	0.00	0.00	4,754.48	11,884.78	0.00	267.39	0.00	267.39	11,617.39	0.00	21,788.76	161,197.49
Ayudante general	4,330.82	0.00	0.00	0.00	2,887.76	7,218.58	0.00	162.41	0.00	162.41	7,056.17	0.00	13,488.38	98,162.47
Auxiliar administrativo	4,330.82	0.00	0.00	0.00	2,887.76	7,218.58	0.00	162.41	0.00	162.41	7,056.17	0.00	13,488.38	98,162.47
Auxiliar administrativo	5,799.66	0.00	0.00	0.00	3,867.20	9,666.86	0.00	217.49	0.00	217.49	9,449.37	0.00	17,722.57	131,115.04
Auxiliar administrativo	4,168.26	0.00	0.00	0.00	2,779.36	6,947.62	0.00	156.31	0.00	156.31	6,791.31	0.00	13,010.69	94,506.41
Administrativo A	9,924.80	11,115.78	9,924.80	0.00	5,895.82	36,861.20	1,091.73	372.18	396.99	1,860.90	35,000.30	22,496.22	68,017.96	510,517.78
Administrativo A	9,924.78	11,115.76	9,924.78	0.00	5,879.02	36,844.34	1,091.73	372.18	396.99	1,860.90	34,983.44	22,496.16	68,017.82	510,315.31
Operativo A	9,924.78	9,527.78	9,924.78	0.00	5,853.74	35,231.08	1,091.73	372.18	396.99	1,860.90	33,370.18	22,496.16	67,753.16	490,691.53
Operativo D	7,218.02	8,084.18	7,218.02	0.00	5,822.34	28,342.56	793.98	270.68	288.72	1,353.38	26,989.18	16,360.84	49,467.49	389,698.51
Operativo D	7,218.02	6,929.30	7,218.02	0.00	5,823.10	27,188.44	793.98	270.68	288.72	1,353.38	25,835.06	16,360.84	49,275.01	375,656.59
Operativo A	9,924.78	9,527.78	9,924.78	0.00	5,879.02	35,256.36	1,091.73	372.18	396.99	1,860.90	33,395.46	22,496.16	67,753.16	490,994.89
Operativo A	9,924.78	9,527.78	9,924.78	0.00	5,865.56	35,242.90	1,091.73	372.18	396.99	1,860.90	33,382.00	22,496.16	67,753.16	490,833.37
Administrativo A	9,924.78	9,527.78	9,924.78	0.00	4,502.46	33,879.80	1,091.73	372.18	396.99	1,860.90	32,018.90	22,496.16	67,753.16	474,476.17
Operativo C	8,120.28	7,795.46	8,120.28	0.00	5,843.72	29,879.74	893.23	304.51	324.81	1,522.55	28,357.19	18,405.96	55,434.44	414,126.65
Administrativo C	8,120.28	7,795.46	8,120.28	0.00	4,506.06	28,542.08	893.23	304.51	324.81	1,522.55	27,019.53	18,405.96	55,434.44	398,074.73
Operativo F	5,413.52	5,196.98	5,413.52	0.00	4,415.00	20,439.02	595.49	203.01	216.54	1,015.04	19,423.99	12,270.64	36,956.29	282,314.75
Operativo A	9,924.80	11,115.78	9,924.80	0.00	5,879.02	36,844.40	1,091.73	372.18	396.99	1,860.90	34,983.50	22,496.22	68,017.96	510,316.18
Administrativo B	9,022.54	11,548.86	9,022.54	0.00	5,912.62	35,506.56	992.48	338.35	360.90	1,691.73	33,814.83	20,451.10	62,075.07	488,304.18
Operativo B	9,022.54	8,661.64	9,022.54	0.00	5,853.74	32,560.46	992.48	338.35	360.90	1,691.73	30,868.73	20,451.10	61,593.87	452,469.78
Operativo D	7,218.02	6,929.30	7,218.02	0.00	5,794.50	27,159.84	793.98	270.68	288.72	1,353.38	25,806.46	16,360.84	49,275.01	375,313.39



Puesto	Percepción mensual						Deducciones				Percepción Mensual	Prima Vacacional	Aguinaldo	Total
	Sueldo Mensual	Quinquenio	Vida Cara	Compensación	Ayudas	Total	ISSSPEG	ISSSTE	Cuotas Sindicales	Total				
Operativo D	7,218.02	5,774.42	7,218.02	0.00	5,785.42	25,995.88	793.98	270.68	288.72	1,353.38	24,642.50	16,360.84	49,082.53	361,153.39
Operativo E	6,315.78	5,052.62	6,315.78	0.00	5,794.50	23,478.68	694.74	236.84	252.63	1,184.21	22,294.47	14,315.76	42,947.30	324,796.72
Operativo G	4,511.28	2,887.22	4,511.28	0.00	6,350.38	18,260.16	496.24	169.17	180.45	845.87	17,414.30	10,225.56	30,556.40	249,753.50
Operativo B	9,022.54	5,774.42	9,022.54	0.00	5,785.42	29,604.92	992.48	338.35	360.90	1,691.73	27,913.19	20,451.10	61,112.67	416,522.10
Operativo E	6,315.78	4,042.10	6,315.78	0.00	5,791.12	22,464.78	694.74	236.84	252.63	1,184.21	21,280.57	14,315.76	42,778.88	312,461.50
Operativo F	5,413.52	3,464.66	5,413.52	0.00	5,736.78	20,028.48	595.49	203.01	216.54	1,015.04	19,013.45	12,270.64	36,667.57	277,099.55
Operativo F	5,413.52	3,464.66	5,413.52	0.00	5,985.60	20,277.30	595.49	203.01	216.54	1,015.04	19,262.27	12,270.64	36,667.57	280,085.39
Administrativo B	9,022.54	5,774.42	9,022.54	0.00	5,865.04	29,684.54	992.48	338.35	360.90	1,691.73	27,992.81	20,451.10	61,112.67	417,477.54
Operativo A	9,924.78	6,351.86	9,924.78	0.00	5,802.76	32,004.18	1,091.73	372.18	396.99	1,860.90	30,143.28	22,496.16	67,223.84	451,439.41
Operativo E	6,315.78	4,042.10	6,315.78	0.00	5,791.12	22,464.78	694.74	236.84	252.63	1,184.21	21,280.57	14,315.76	42,778.88	312,461.50
Operativo E	6,315.78	4,042.10	6,315.78	0.00	5,785.42	22,459.08	694.74	236.84	252.63	1,184.21	21,274.87	14,315.76	42,778.88	312,393.10
Operativo E	6,315.78	4,042.10	6,315.78	0.00	5,736.78	22,410.44	694.74	236.84	252.63	1,184.21	21,226.23	14,315.76	42,778.88	311,809.42
Operativo E	6,315.78	3,031.58	6,315.78	0.00	4,466.12	20,129.26	694.74	236.84	252.63	1,184.21	18,945.05	14,315.76	42,610.46	284,266.84
Operativo D	7,218.02	4,619.54	7,218.02	0.00	5,786.72	24,842.30	793.98	270.68	288.72	1,353.38	23,488.92	16,360.84	48,890.05	347,117.95
Administrativo C	8,120.28	3,897.74	8,120.28	0.00	4,463.64	24,601.94	893.23	304.51	324.81	1,522.55	23,079.39	18,405.96	54,784.82	350,143.43
Operativo D	7,218.02	4,619.54	7,218.02	0.00	4,466.34	23,521.92	793.98	270.68	288.72	1,353.38	22,168.54	16,360.84	48,890.05	331,273.39
Operativo E	6,315.78	4,042.10	6,315.78	0.00	4,463.64	21,137.30	694.74	236.84	252.63	1,184.21	19,953.09	14,315.76	42,778.88	296,531.74
Operativo D	7,218.04	4,619.54	7,218.04	0.00	4,468.74	23,524.36	793.98	270.68	288.72	1,353.38	22,170.98	16,360.90	48,890.19	331,302.82
Operativo F	5,413.52	2,598.48	5,413.52	0.00	5,736.78	19,162.30	595.49	203.01	216.54	1,015.04	18,147.27	12,270.64	36,523.21	266,561.03
Operativo D	7,218.02	2,309.76	7,218.02	0.00	5,736.78	22,482.58	793.98	270.68	288.72	1,353.38	21,129.20	16,360.84	48,505.09	318,416.35
Operativo B	9,022.52	2,887.20	9,022.52	0.00	4,415.00	25,347.24	992.48	338.34	360.90	1,691.72	23,655.52	20,451.04	60,631.33	364,948.58
Operativo F	5,413.52	1,732.32	5,413.52	0.00	5,736.78	18,296.14	595.49	203.01	216.54	1,015.04	17,281.11	12,270.64	36,378.85	256,022.75
Operativo D	7,218.02	2,309.76	7,218.02	0.00	5,377.50	22,123.30	793.98	270.68	288.72	1,353.38	20,769.92	16,360.84	48,505.09	314,104.99
Administrativo F	5,413.52	866.16	5,413.52	0.00	5,143.12	16,836.32	595.49	203.01	216.54	1,015.04	15,821.29	12,270.64	36,234.49	238,360.55
Operativo F	5,413.52	866.16	5,413.52	0.00	5,209.12	16,902.32	595.49	203.01	216.54	1,015.04	15,887.29	12,270.64	36,234.49	239,152.55
Operativo G	4,511.28	721.80	4,511.28	0.00	4,415.00	14,159.36	496.24	169.17	180.45	845.87	13,313.50	10,225.56	30,195.50	200,183.00
Operativo E	6,315.78	0.00	6,315.78	0.00	4,415.00	17,046.56	694.74	236.84	252.63	1,184.21	15,862.35	14,315.76	42,105.20	246,769.18
Operativo G	4,511.28	0.00	4,511.28	0.00	4,415.00	13,437.56	496.24	169.17	180.45	845.87	12,591.70	10,225.56	30,075.20	191,401.10
Operativo H	3,609.02	0.00	3,609.02	0.00	4,415.00	11,633.04	396.99	135.34	144.36	676.69	10,956.35	8,180.44	24,060.13	163,716.76



Puesto	Percepción mensual						Deducciones				Percepción Mensual	Prima Vacacional	Aguinaldo	Total
	Sueldo Mensual	Quinquenio	Vida Cara	Compensación	Ayudas	Total	ISSSPEG	ISSSTE	Cuotas Sindicales	Total				
Administrativo C	8,120.28	5,196.98	8,120.28	0.00	4,566.16	26,003.70	893.23	304.51	324.81	1,522.55	24,481.15	18,405.96	55,001.36	367,181.09
Administrativo A	9,924.80	7,939.84	9,924.80	0.00	4,552.02	32,341.46	1,091.73	372.18	396.99	1,860.90	30,480.56	22,496.22	67,488.64	455,751.58
Operativo G	4,511.28	2,165.42	4,511.28	0.00	4,415.00	15,602.98	496.24	169.17	180.45	845.87	14,757.12	10,225.56	30,436.10	217,747.04
Administrativo B	9,022.54	2,887.22	9,022.54	0.00	5,736.78	26,669.08	992.48	338.35	360.90	1,691.73	24,977.35	20,451.10	60,631.47	380,810.82
Administrativo G	4,511.28	721.80	4,511.28	0.00	4,415.00	14,159.36	496.24	169.17	180.45	845.87	13,313.50	10,225.56	30,195.50	200,183.00
Administrativo E	6,315.78	1,010.52	6,315.78	3,000.00	4,415.00	21,057.08	694.74	236.84	252.63	1,184.21	19,872.87	14,315.76	42,273.62	295,063.84
Administrativo G	4,511.28	3,609.02	4,511.28	0.00	5,736.78	18,368.36	496.24	169.17	180.45	845.87	17,522.50	10,225.56	30,676.70	251,172.20
Operativo B	9,022.54	7,218.04	9,022.54	0.00	5,736.78	30,999.90	992.48	338.35	360.90	1,691.73	29,308.17	20,451.10	61,353.27	433,502.46
Operativo F	5,413.52	4,330.82	5,413.52	0.00	5,736.78	20,894.64	595.49	203.01	216.54	1,015.04	19,879.61	12,270.64	36,811.93	287,637.83
Operativo E	6,315.78	4,042.10	6,315.78	0.00	5,736.78	22,410.44	694.74	236.84	252.63	1,184.21	21,226.23	14,315.76	42,778.88	311,809.42
Operativo F	5,413.52	2,598.48	5,413.52	0.00	5,736.78	19,162.30	595.49	203.01	216.54	1,015.04	18,147.27	12,270.64	36,523.21	266,561.03
Administrativo A	9,924.80	1,587.96	9,924.80	0.00	4,415.00	25,852.56	1,091.73	372.18	396.99	1,860.90	23,991.66	22,496.22	66,429.99	376,826.13
Operativo C	8,120.28	7,795.46	8,120.28	0.00	4,479.98	28,516.00	893.23	304.51	324.81	1,522.55	26,993.45	18,405.96	55,434.44	397,761.77
Administrativo C	8,120.28	5,196.98	8,120.28	0.00	4,486.90	25,924.44	893.23	304.51	324.81	1,522.55	24,401.89	18,405.96	55,001.36	366,229.97
Operativo E	6,315.78	5,052.62	6,315.78	0.00	4,476.80	22,160.98	694.74	236.84	252.63	1,184.21	20,976.77	14,315.76	42,947.30	308,984.32
Administrativo A	9,924.78	6,351.86	9,924.78	0.00	4,463.84	30,665.26	1,091.73	372.18	396.99	1,860.90	28,804.36	22,496.16	67,223.84	435,372.37
Administrativo A	9,924.78	6,351.86	9,924.78	0.00	4,459.86	30,661.28	1,091.73	372.18	396.99	1,860.90	28,800.38	22,496.16	67,223.84	435,324.61
Administrativo A	9,924.80	3,175.94	9,924.80	0.00	4,415.00	27,440.54	1,091.73	372.18	396.99	1,860.90	25,579.64	22,496.22	66,694.65	396,146.55
Auxiliar administrativo	12,528.00	0.00	0.00	0.00	8,353.68	20,881.68	0.00	469.80	0.00	469.80	20,411.88	0.00	20,881.68	265,824.24
Auxiliar administrativo	6,490.76	0.00	0.00	0.00	4,328.00	10,818.76	0.00	243.40	0.00	243.40	10,575.36	0.00	10,818.76	137,723.04
Auxiliar administrativo	3,733.92	0.00	0.00	0.00	2,489.76	6,223.68	0.00	140.02	0.00	140.02	6,083.66	0.00	6,223.68	79,227.58
Auxiliar administrativo	3,733.92	0.00	0.00	0.00	2,489.76	6,223.68	0.00	140.02	0.00	140.02	6,083.66	0.00	6,223.68	79,227.58
Auxiliar administrativo	3,733.92	0.00	0.00	0.00	2,489.76	6,223.68	0.00	140.02	0.00	140.02	6,083.66	0.00	6,223.68	79,227.58
Auxiliar administrativo	4,159.92	0.00	0.00	0.00	2,773.84	6,933.76	0.00	156.00	0.00	156.00	6,777.76	0.00	6,933.76	88,266.92
Auxiliar administrativo	7,704.72	0.00	0.00	0.00	5,137.52	12,842.24	0.00	288.93	0.00	288.93	12,553.31	0.00	12,842.24	163,482.00
Auxiliar administrativo	3,840.34	0.00	0.00	0.00	2,560.72	6,401.06	0.00	144.01	0.00	144.01	6,257.05	0.00	6,401.06	81,485.63
Auxiliar administrativo	6,573.32	0.00	0.00	0.00	4,383.12	10,956.44	0.00	246.50	0.00	246.50	10,709.94	0.00	10,956.44	139,475.73
Auxiliar administrativo	4,229.40	0.00	0.00	0.00	2,820.16	7,049.56	0.00	158.60	0.00	158.60	6,890.96	0.00	7,049.56	89,741.05
Auxiliar administrativo	3,758.40	0.00	0.00	0.00	2,506.08	6,264.48	0.00	140.94	0.00	140.94	6,123.54	0.00	6,264.48	79,746.96



Puesto	Percepción mensual						Deducciones				Percepción Mensual	Prima Vacacional	Aguinaldo	Total
	Sueldo Mensual	Quinquenio	Vida Cara	Compensación	Ayudas	Total	ISSSPEG	ISSSTE	Cuotas Sindicales	Total				
Asesor técnico	10,885.10	0.00	0.00	0.00	7,258.16	18,143.26	0.00	408.19	0.00	408.19	17,735.07	0.00	33,262.64	246,083.47
Auxiliar administrativo	9,538.96	0.00	0.00	1,600.00	6,360.56	17,499.52	0.00	357.71	0.00	357.71	17,141.81	0.00	32,082.45	237,784.16
Auxiliar administrativo	5,186.50	0.00	0.00	0.00	3,458.32	8,644.82	0.00	194.49	0.00	194.49	8,450.33	0.00	15,897.16	117,301.08
Asesor general	22,438.80	0.00	0.00	0.00	14,962.16	37,400.96	0.00	841.46	0.00	841.46	36,559.51	0.00	68,568.42	507,282.48
Asesor técnico	16,503.84	0.00	0.00	0.00	11,004.80	27,508.64	0.00	618.89	0.00	618.89	26,889.75	0.00	50,432.50	373,109.45
Administrativo A	9,924.78	6,351.86	9,924.78	0.00	4,415.00	30,616.42	1,091.73	372.18	396.99	1,860.90	28,755.52	22,496.16	67,223.84	434,786.29
Administrativo A	9,924.78	3,175.92	9,924.78	0.00	4,415.00	27,440.48	1,091.73	372.18	396.99	1,860.90	25,579.58	22,496.16	66,694.52	396,145.69
Administrativo C	8,120.28	3,897.74	8,120.28	0.00	4,415.00	24,553.30	893.23	304.51	324.81	1,522.55	23,030.75	18,405.96	54,784.82	349,559.75
Administrativo A	9,924.78	7,939.82	9,924.78	0.00	4,531.06	32,320.44	1,091.73	372.18	396.99	1,860.90	30,459.54	22,496.16	67,488.50	455,499.19
Administrativo A	9,924.78	6,351.86	9,924.78	0.00	4,415.00	30,616.42	1,091.73	372.18	396.99	1,860.90	28,755.52	22,496.16	67,223.84	434,786.29
Administrativo A	9,924.78	4,763.90	9,924.78	0.00	4,415.00	29,028.46	1,091.73	372.18	396.99	1,860.90	27,167.56	22,496.16	66,959.18	415,466.11
Administrativo A	9,924.78	3,175.92	9,924.78	0.00	4,415.00	27,440.48	1,091.73	372.18	396.99	1,860.90	25,579.58	22,496.16	66,694.52	396,145.69
Coordinador general	26,242.38	0.00	0.00	21,000.00	17,498.40	64,740.78	0.00	984.09	0.00	984.09	63,756.69	0.00	118,691.43	883,771.72
Director de área	14,810.12	0.00	0.00	0.00	9,875.36	24,685.48	0.00	555.38	0.00	555.38	24,130.10	0.00	45,256.71	334,817.92
Delegado administrativo	11,275.20	0.00	0.00	2,600.00	7,518.32	21,393.52	0.00	422.82	0.00	422.82	20,970.70	0.00	21,393.52	273,041.92
Machetero	3,758.40	0.00	0.00	0.00	2,506.08	6,264.48	0.00	140.94	0.00	140.94	6,123.54	0.00	6,264.48	79,746.96
Chofer	6,264.00	0.00	0.00	0.00	4,176.80	10,440.80	0.00	234.90	0.00	234.90	10,205.90	0.00	10,440.80	132,911.60
Peón	4,384.80	0.00	0.00	0.00	2,923.76	7,308.56	0.00	164.43	0.00	164.43	7,144.13	0.00	7,308.56	93,038.12
Peón	3,946.32	0.00	0.00	0.00	2,631.44	6,577.76	0.00	147.99	0.00	147.99	6,429.77	0.00	6,577.76	83,735.04
Ayudante general	3,734.16	0.00	0.00	0.00	2,489.92	6,224.08	0.00	140.03	0.00	140.03	6,084.05	0.00	6,224.08	79,232.67
Electricista	4,631.76	0.00	0.00	0.00	3,088.48	7,720.24	0.00	173.69	0.00	173.69	7,546.55	0.00	7,720.24	98,278.83
Peón	3,733.92	0.00	0.00	0.00	2,489.76	6,223.68	0.00	140.02	0.00	140.02	6,083.66	0.00	6,223.68	79,227.58
Peón	3,733.92	0.00	0.00	0.00	2,489.76	6,223.68	0.00	140.02	0.00	140.02	6,083.66	0.00	6,223.68	79,227.58
Peón	3,733.92	0.00	0.00	0.00	2,489.76	6,223.68	0.00	140.02	0.00	140.02	6,083.66	0.00	6,223.68	79,227.58
Peón	3,733.92	0.00	0.00	0.00	2,489.76	6,223.68	0.00	140.02	0.00	140.02	6,083.66	0.00	6,223.68	79,227.58
Oficial administrativo	3,733.92	0.00	0.00	10,000.00	2,489.76	16,223.68	0.00	140.02	0.00	140.02	16,083.66	0.00	16,223.68	209,227.58
Barrendero	3,733.92	0.00	0.00	0.00	2,489.76	6,223.68	0.00	140.02	0.00	140.02	6,083.66	0.00	6,223.68	79,227.58
Peón	3,912.50	0.00	0.00	0.00	2,608.88	6,521.38	0.00	146.72	0.00	146.72	6,374.66	0.00	6,521.38	83,017.32
Peón	3,733.92	0.00	0.00	0.00	2,489.76	6,223.68	0.00	140.02	0.00	140.02	6,083.66	0.00	6,223.68	79,227.58



Puesto	Percepción mensual						Deducciones				Percepción Mensual	Prima Vacacional	Aguinaldo	Total
	Sueldo Mensual	Quinquenio	Vida Cara	Compensación	Ayudas	Total	ISSSPEG	ISSSTE	Cuotas Sindicales	Total				
Peón	3,733.92	0.00	0.00	0.00	2,489.76	6,223.68	0.00	140.02	0.00	140.02	6,083.66	0.00	6,223.68	79,227.58
Oficial administrativo	3,733.92	0.00	0.00	10,000.00	2,489.76	16,223.68	0.00	140.02	0.00	140.02	16,083.66	0.00	16,223.68	209,227.58
Peón	3,733.92	0.00	0.00	0.00	2,489.76	6,223.68	0.00	140.02	0.00	140.02	6,083.66	0.00	6,223.68	79,227.58
Peón	3,733.92	0.00	0.00	0.00	2,489.76	6,223.68	0.00	140.02	0.00	140.02	6,083.66	0.00	6,223.68	79,227.58
Barrendero	3,733.92	0.00	0.00	0.00	2,489.76	6,223.68	0.00	140.02	0.00	140.02	6,083.66	0.00	6,223.68	79,227.58
Peón	5,575.30	0.00	0.00	0.00	3,717.60	9,292.90	0.00	209.07	0.00	209.07	9,083.83	0.00	9,292.90	118,298.82
Barrendero	3,733.92	0.00	0.00	0.00	2,489.76	6,223.68	0.00	140.02	0.00	140.02	6,083.66	0.00	6,223.68	79,227.58
Oficial administrativo	5,216.72	0.00	0.00	10,000.00	3,478.48	18,695.20	0.00	195.63	0.00	195.63	18,499.57	0.00	18,695.20	240,690.08
Cabo	4,726.88	0.00	0.00	0.00	3,151.92	7,878.80	0.00	177.26	0.00	177.26	7,701.54	0.00	7,878.80	100,297.30
Peón	3,733.92	0.00	0.00	0.00	2,489.76	6,223.68	0.00	140.02	0.00	140.02	6,083.66	0.00	6,223.68	79,227.58
Cabo	3,733.92	0.00	0.00	0.00	2,489.76	6,223.68	0.00	140.02	0.00	140.02	6,083.66	0.00	6,223.68	79,227.58
Cabo	3,733.92	0.00	0.00	0.00	2,489.76	6,223.68	0.00	140.02	0.00	140.02	6,083.66	0.00	6,223.68	79,227.58
Chofer	3,733.92	0.00	0.00	0.00	2,489.76	6,223.68	0.00	140.02	0.00	140.02	6,083.66	0.00	6,223.68	79,227.58
Peón	3,733.92	0.00	0.00	0.00	2,489.76	6,223.68	0.00	140.02	0.00	140.02	6,083.66	0.00	6,223.68	79,227.58
Peón	3,733.92	0.00	0.00	0.00	2,489.76	6,223.68	0.00	140.02	0.00	140.02	6,083.66	0.00	6,223.68	79,227.58
Peón	3,733.92	0.00	0.00	0.00	2,489.76	6,223.68	0.00	140.02	0.00	140.02	6,083.66	0.00	6,223.68	79,227.58
Chofer	3,733.92	0.00	0.00	0.00	2,489.76	6,223.68	0.00	140.02	0.00	140.02	6,083.66	0.00	6,223.68	79,227.58
Barrendero	3,733.92	0.00	0.00	0.00	2,489.76	6,223.68	0.00	140.02	0.00	140.02	6,083.66	0.00	6,223.68	79,227.58
Inspector	3,733.92	0.00	0.00	10,000.00	2,489.76	16,223.68	0.00	140.02	0.00	140.02	16,083.66	0.00	16,223.68	209,227.58
Peón	3,733.92	0.00	0.00	0.00	2,489.76	6,223.68	0.00	140.02	0.00	140.02	6,083.66	0.00	6,223.68	79,227.58
Peón	3,733.92	0.00	0.00	0.00	2,489.76	6,223.68	0.00	140.02	0.00	140.02	6,083.66	0.00	6,223.68	79,227.58
Peón	3,733.92	0.00	0.00	0.00	2,489.76	6,223.68	0.00	140.02	0.00	140.02	6,083.66	0.00	6,223.68	79,227.58
Peón	3,733.92	0.00	0.00	0.00	2,489.76	6,223.68	0.00	140.02	0.00	140.02	6,083.66	0.00	6,223.68	79,227.58
Inspector	3,733.92	0.00	0.00	10,000.00	2,489.76	16,223.68	0.00	140.02	0.00	140.02	16,083.66	0.00	16,223.68	209,227.58
Peón	3,733.92	0.00	0.00	0.00	2,489.76	6,223.68	0.00	140.02	0.00	140.02	6,083.66	0.00	6,223.68	79,227.58
Peón	3,733.92	0.00	0.00	0.00	2,489.76	6,223.68	0.00	140.02	0.00	140.02	6,083.66	0.00	6,223.68	79,227.58
Inspector	3,733.92	0.00	0.00	0.00	2,489.76	6,223.68	0.00	140.02	0.00	140.02	6,083.66	0.00	6,223.68	79,227.58
Peón	3,865.54	0.00	0.00	0.00	2,577.52	6,443.06	0.00	144.96	0.00	144.96	6,298.10	0.00	6,443.06	82,020.29
Peón	4,069.00	0.00	0.00	0.00	2,713.20	6,782.20	0.00	152.59	0.00	152.59	6,629.61	0.00	6,782.20	86,337.55



Puesto	Percepción mensual						Deducciones				Percepción Mensual	Prima Vacacional	Aguinaldo	Total
	Saludo Mensual	Quinquenio	Vida Cara	Compensación	Ayudas	Total	ISSSPEG	ISSSTE	Cuotas Sindicales	Total				
Peón	3,733.92	0.00	0.00	0.00	2,489.76	6,223.68	0.00	140.02	0.00	140.02	6,083.66	0.00	6,223.68	79,227.58
Barrendero	3,733.92	0.00	0.00	0.00	2,489.76	6,223.68	0.00	140.02	0.00	140.02	6,083.66	0.00	6,223.68	79,227.58
Barrendero	3,733.92	0.00	0.00	0.00	2,489.76	6,223.68	0.00	140.02	0.00	140.02	6,083.66	0.00	6,223.68	79,227.58
Peón	3,733.92	0.00	0.00	0.00	2,489.76	6,223.68	0.00	140.02	0.00	140.02	6,083.66	0.00	6,223.68	79,227.58
Peón	3,733.92	0.00	0.00	0.00	2,489.76	6,223.68	0.00	140.02	0.00	140.02	6,083.66	0.00	6,223.68	79,227.58
Peón	3,733.92	0.00	0.00	0.00	2,489.76	6,223.68	0.00	140.02	0.00	140.02	6,083.66	0.00	6,223.68	79,227.58
Inspector	3,733.92	0.00	0.00	0.00	2,489.76	6,223.68	0.00	140.02	0.00	140.02	6,083.66	0.00	6,223.68	79,227.58
Peón	3,733.92	0.00	0.00	0.00	2,489.76	6,223.68	0.00	140.02	0.00	140.02	6,083.66	0.00	6,223.68	79,227.58
Peón	3,733.92	0.00	0.00	0.00	2,489.76	6,223.68	0.00	140.02	0.00	140.02	6,083.66	0.00	6,223.68	79,227.58
Auxiliar administrativo	6,520.96	0.00	0.00	0.00	4,348.16	10,869.12	0.00	244.54	0.00	244.54	10,624.58	0.00	10,869.12	138,364.13
Peón	3,733.92	0.00	0.00	0.00	2,489.76	6,223.68	0.00	140.02	0.00	140.02	6,083.66	0.00	6,223.68	79,227.58
Peón	4,173.46	0.00	0.00	0.00	2,782.88	6,956.34	0.00	156.50	0.00	156.50	6,799.84	0.00	6,956.34	88,554.36
Oficial administrativo	3,912.50	0.00	0.00	0.00	2,608.88	6,521.38	0.00	146.72	0.00	146.72	6,374.66	0.00	6,521.38	83,017.32
Cabo	3,733.92	0.00	0.00	0.00	2,489.76	6,223.68	0.00	140.02	0.00	140.02	6,083.66	0.00	6,223.68	79,227.58
Peón	3,733.92	0.00	0.00	0.00	2,489.76	6,223.68	0.00	140.02	0.00	140.02	6,083.66	0.00	6,223.68	79,227.58
Barrendero	3,733.92	0.00	0.00	0.00	2,489.76	6,223.68	0.00	140.02	0.00	140.02	6,083.66	0.00	6,223.68	79,227.58
Barrendero	3,733.92	0.00	0.00	0.00	2,489.76	6,223.68	0.00	140.02	0.00	140.02	6,083.66	0.00	6,223.68	79,227.58
Peón	3,733.92	0.00	0.00	0.00	2,489.76	6,223.68	0.00	140.02	0.00	140.02	6,083.66	0.00	6,223.68	79,227.58
Verificador	3,733.92	0.00	0.00	0.00	2,489.76	6,223.68	0.00	140.02	0.00	140.02	6,083.66	0.00	6,223.68	79,227.58
Peón	4,564.70	0.00	0.00	0.00	3,043.76	7,608.46	0.00	171.18	0.00	171.18	7,437.28	0.00	7,608.46	96,855.87
Peón	3,733.92	0.00	0.00	0.00	2,489.76	6,223.68	0.00	140.02	0.00	140.02	6,083.66	0.00	6,223.68	79,227.58
Peón	3,733.92	0.00	0.00	0.00	2,489.76	6,223.68	0.00	140.02	0.00	140.02	6,083.66	0.00	6,223.68	79,227.58
Peón	3,912.50	0.00	0.00	0.00	2,608.88	6,521.38	0.00	146.72	0.00	146.72	6,374.66	0.00	6,521.38	83,017.32
Peón	4,069.00	0.00	0.00	0.00	2,713.20	6,782.20	0.00	152.59	0.00	152.59	6,629.61	0.00	6,782.20	86,337.55
Peón	3,733.92	0.00	0.00	0.00	2,489.76	6,223.68	0.00	140.02	0.00	140.02	6,083.66	0.00	6,223.68	79,227.58
Operador	4,173.46	0.00	0.00	0.00	2,782.88	6,956.34	0.00	156.50	0.00	156.50	6,799.84	0.00	6,956.34	88,554.36
Peón	5,216.72	0.00	0.00	0.00	3,478.48	8,695.20	0.00	195.63	0.00	195.63	8,499.57	0.00	8,695.20	110,690.08
Peón	3,733.92	0.00	0.00	0.00	2,489.76	6,223.68	0.00	140.02	0.00	140.02	6,083.66	0.00	6,223.68	79,227.58
Peón	4,564.70	0.00	0.00	0.00	3,043.76	7,608.46	0.00	171.18	0.00	171.18	7,437.28	0.00	7,608.46	96,855.87



Puesto	Percepción mensual						Deducciones				Percepción Mensual	Prima Vacacional	Aguinaldo	Total
	Sueldo Mensual	Quinquenio	Vida Cara	Compensación	Ayudas	Total	ISSSPEG	ISSSTE	Cuotas Sindicales	Total				
Auxiliar administrativo	4,173.46	0.00	0.00	0.00	2,782.88	6,956.34	0.00	156.50	0.00	156.50	6,799.84	0.00	6,956.34	88,554.36
Peón	4,564.58	0.00	0.00	0.00	3,043.68	7,608.26	0.00	171.17	0.00	171.17	7,437.09	0.00	7,608.26	96,853.32
Auxiliar administrativo	4,564.70	0.00	0.00	0.00	3,043.76	7,608.46	0.00	171.18	0.00	171.18	7,437.28	0.00	7,608.46	96,855.87
Supervisor	7,616.44	0.00	0.00	0.00	5,078.64	12,695.08	0.00	285.62	0.00	285.62	12,409.46	0.00	12,695.08	161,608.64
Peón	3,733.92	0.00	0.00	0.00	2,489.76	6,223.68	0.00	140.02	0.00	140.02	6,083.66	0.00	6,223.68	79,227.58
Rotulista	5,425.46	0.00	0.00	0.00	3,617.68	9,043.14	0.00	203.45	0.00	203.45	8,839.69	0.00	9,043.14	115,119.36
Peón	3,733.92	0.00	0.00	0.00	2,489.76	6,223.68	0.00	140.02	0.00	140.02	6,083.66	0.00	6,223.68	79,227.58
Peón	5,868.74	0.00	0.00	0.00	3,913.28	9,782.02	0.00	220.08	0.00	220.08	9,561.94	0.00	9,782.02	124,525.33
Peón	4,564.70	0.00	0.00	0.00	3,043.76	7,608.46	0.00	171.18	0.00	171.18	7,437.28	0.00	7,608.46	96,855.87
Peón	5,216.72	0.00	0.00	0.00	3,478.48	8,695.20	0.00	195.63	0.00	195.63	8,499.57	0.00	8,695.20	110,690.08
Peón	3,733.92	0.00	0.00	0.00	2,489.76	6,223.68	0.00	140.02	0.00	140.02	6,083.66	0.00	6,223.68	79,227.58
Jefe de área	5,216.72	0.00	0.00	0.00	3,478.48	8,695.20	0.00	195.63	0.00	195.63	8,499.57	0.00	8,695.20	110,690.08
Jefe de área	4,121.22	0.00	0.00	0.00	2,748.00	6,869.22	0.00	154.55	0.00	154.55	6,714.67	0.00	6,869.22	87,445.31
Supervisor	7,516.80	0.00	0.00	0.00	5,012.24	12,529.04	0.00	281.88	0.00	281.88	12,247.16	0.00	12,529.04	159,494.96
Peón	3,733.92	0.00	0.00	0.00	2,489.76	6,223.68	0.00	140.02	0.00	140.02	6,083.66	0.00	6,223.68	79,227.58
Peón	3,733.92	0.00	0.00	0.00	2,489.76	6,223.68	0.00	140.02	0.00	140.02	6,083.66	0.00	6,223.68	79,227.58
Peón	3,733.92	0.00	0.00	0.00	2,489.76	6,223.68	0.00	140.02	0.00	140.02	6,083.66	0.00	6,223.68	79,227.58
Peón	5,868.74	0.00	0.00	0.00	3,913.28	9,782.02	0.00	220.08	0.00	220.08	9,561.94	0.00	9,782.02	124,525.33
Ayudante general	5,216.72	0.00	0.00	0.00	3,478.48	8,695.20	0.00	195.63	0.00	195.63	8,499.57	0.00	8,695.20	110,690.08
Peón	5,868.74	0.00	0.00	0.00	3,913.28	9,782.02	0.00	220.08	0.00	220.08	9,561.94	0.00	9,782.02	124,525.33
Peón	3,733.92	0.00	0.00	0.00	2,489.76	6,223.68	0.00	140.02	0.00	140.02	6,083.66	0.00	6,223.68	79,227.58
Peón	3,733.92	0.00	0.00	0.00	2,489.76	6,223.68	0.00	140.02	0.00	140.02	6,083.66	0.00	6,223.68	79,227.58
Peón	5,868.74	0.00	0.00	0.00	3,913.28	9,782.02	0.00	220.08	0.00	220.08	9,561.94	0.00	9,782.02	124,525.33
Peón	3,912.50	0.00	0.00	0.00	2,608.88	6,521.38	0.00	146.72	0.00	146.72	6,374.66	0.00	6,521.38	83,017.32
Peón	3,733.92	0.00	0.00	0.00	2,489.76	6,223.68	0.00	140.02	0.00	140.02	6,083.66	0.00	6,223.68	79,227.58
Peón	3,733.92	0.00	0.00	0.00	2,489.76	6,223.68	0.00	140.02	0.00	140.02	6,083.66	0.00	6,223.68	79,227.58
Peón	5,216.72	0.00	0.00	0.00	3,478.48	8,695.20	0.00	195.63	0.00	195.63	8,499.57	0.00	8,695.20	110,690.08
Jefe de área	3,733.92	0.00	0.00	0.00	2,489.76	6,223.68	0.00	140.02	0.00	140.02	6,083.66	0.00	6,223.68	79,227.58
Ayudante general	3,912.50	0.00	0.00	0.00	2,608.88	6,521.38	0.00	146.72	0.00	146.72	6,374.66	0.00	6,521.38	83,017.32



Puesto	Percepción mensual						Deducciones				Percepción Mensual	Prima Vacacional	Aguinaldo	Total
	Sueldo Mensual	Quinquenio	Vida Cara	Compensación	Ayudas	Total	ISSSEPEG	ISSSTE	Cuotas Sindicales	Total				
Peón	3,733.92	0.00	0.00	0.00	2,489.76	6,223.68	0.00	140.02	0.00	140.02	6,083.66	0.00	6,223.68	79,227.58
Peón	3,733.92	0.00	0.00	0.00	2,489.76	6,223.68	0.00	140.02	0.00	140.02	6,083.66	0.00	6,223.68	79,227.58
Peón	3,733.92	0.00	0.00	0.00	2,489.76	6,223.68	0.00	140.02	0.00	140.02	6,083.66	0.00	6,223.68	79,227.58
Peón	3,733.92	0.00	0.00	0.00	2,489.76	6,223.68	0.00	140.02	0.00	140.02	6,083.66	0.00	6,223.68	79,227.58
Peón	3,733.92	0.00	0.00	0.00	2,489.76	6,223.68	0.00	140.02	0.00	140.02	6,083.66	0.00	6,223.68	79,227.58
Chofer	3,912.50	0.00	0.00	0.00	2,608.88	6,521.38	0.00	146.72	0.00	146.72	6,374.66	0.00	6,521.38	83,017.32
Peón	3,733.92	0.00	0.00	0.00	2,489.76	6,223.68	0.00	140.02	0.00	140.02	6,083.66	0.00	6,223.68	79,227.58
Peón	3,733.92	0.00	0.00	0.00	2,489.76	6,223.68	0.00	140.02	0.00	140.02	6,083.66	0.00	6,223.68	79,227.58
Peón	3,733.92	0.00	0.00	0.00	2,489.76	6,223.68	0.00	140.02	0.00	140.02	6,083.66	0.00	6,223.68	79,227.58
Peón	3,733.92	0.00	0.00	0.00	2,489.76	6,223.68	0.00	140.02	0.00	140.02	6,083.66	0.00	6,223.68	79,227.58
Peón	3,733.92	0.00	0.00	0.00	2,489.76	6,223.68	0.00	140.02	0.00	140.02	6,083.66	0.00	6,223.68	79,227.58
Peón	3,733.92	0.00	0.00	0.00	2,489.76	6,223.68	0.00	140.02	0.00	140.02	6,083.66	0.00	6,223.68	79,227.58
Peón	3,733.92	0.00	0.00	0.00	2,489.76	6,223.68	0.00	140.02	0.00	140.02	6,083.66	0.00	6,223.68	79,227.58
Peón	3,733.92	0.00	0.00	0.00	2,489.76	6,223.68	0.00	140.02	0.00	140.02	6,083.66	0.00	6,223.68	79,227.58
Chofer	3,747.88	0.00	0.00	0.00	2,499.12	6,247.00	0.00	140.55	0.00	140.55	6,106.45	0.00	6,247.00	79,524.45
Peón	3,733.92	0.00	0.00	0.00	2,489.76	6,223.68	0.00	140.02	0.00	140.02	6,083.66	0.00	6,223.68	79,227.58
Jefe de área	4,204.76	0.00	0.00	0.00	2,803.76	7,008.52	0.00	157.68	0.00	157.68	6,850.84	0.00	7,008.52	89,218.62
Peón	4,069.00	0.00	0.00	0.00	2,713.20	6,782.20	0.00	152.59	0.00	152.59	6,629.61	0.00	6,782.20	86,337.55
Peón	3,733.92	0.00	0.00	0.00	2,489.76	6,223.68	0.00	140.02	0.00	140.02	6,083.66	0.00	6,223.68	79,227.58
Peón	3,733.92	0.00	0.00	0.00	2,489.76	6,223.68	0.00	140.02	0.00	140.02	6,083.66	0.00	6,223.68	79,227.58
Peón	3,733.92	0.00	0.00	0.00	2,489.76	6,223.68	0.00	140.02	0.00	140.02	6,083.66	0.00	6,223.68	79,227.58
Peón	3,733.92	0.00	0.00	0.00	2,489.76	6,223.68	0.00	140.02	0.00	140.02	6,083.66	0.00	6,223.68	79,227.58
Peón	3,733.92	0.00	0.00	0.00	2,489.76	6,223.68	0.00	140.02	0.00	140.02	6,083.66	0.00	6,223.68	79,227.58
Peón	3,733.92	0.00	0.00	0.00	2,489.76	6,223.68	0.00	140.02	0.00	140.02	6,083.66	0.00	6,223.68	79,227.58
Peón	3,733.92	0.00	0.00	0.00	2,489.76	6,223.68	0.00	140.02	0.00	140.02	6,083.66	0.00	6,223.68	79,227.58
Peón	3,733.92	0.00	0.00	0.00	2,489.76	6,223.68	0.00	140.02	0.00	140.02	6,083.66	0.00	6,223.68	79,227.58
Peón	5,151.58	0.00	0.00	0.00	3,435.04	8,586.62	0.00	193.18	0.00	193.18	8,393.44	0.00	8,586.62	109,307.85
Peón	3,733.92	0.00	0.00	0.00	2,489.76	6,223.68	0.00	140.02	0.00	140.02	6,083.66	0.00	6,223.68	79,227.58
Peón	3,733.92	0.00	0.00	0.00	2,489.76	6,223.68	0.00	140.02	0.00	140.02	6,083.66	0.00	6,223.68	79,227.58
Peón	4,760.32	0.00	0.00	0.00	3,174.16	7,934.48	0.00	178.51	0.00	178.51	7,755.97	0.00	7,934.48	101,006.10
Auxiliar administrativo	7,825.60	0.00	0.00	0.00	5,218.08	13,043.68	0.00	293.46	0.00	293.46	12,750.22	0.00	13,043.68	166,046.32



Puesto	Percepción mensual						Deducciones				Percepción Mensual	Prima Vacacional	Aguinaldo	Total
	Sueldo Mensual	Quinquenio	Vida Cara	Compensación	Ayudas	Total	ISSSEPEG	ISSSTE	Cuotas Sindicales	Total				
Peón	4,384.80	0.00	0.00	0.00	2,923.76	7,308.56	0.00	164.43	0.00	164.43	7,144.13	0.00	7,308.56	93,038.12
Peón	4,384.80	0.00	0.00	0.00	2,923.76	7,308.56	0.00	164.43	0.00	164.43	7,144.13	0.00	7,308.56	93,038.12
Machetero	3,734.20	0.00	0.00	0.00	2,490.00	6,224.20	0.00	140.03	0.00	140.03	6,084.17	0.00	6,224.20	79,234.21
Peón	4,384.80	0.00	0.00	0.00	2,923.76	7,308.56	0.00	164.43	0.00	164.43	7,144.13	0.00	7,308.56	93,038.12
Peón	4,384.80	0.00	0.00	0.00	2,923.76	7,308.56	0.00	164.43	0.00	164.43	7,144.13	0.00	7,308.56	93,038.12
Chofer	6,264.00	0.00	0.00	0.00	4,176.80	10,440.80	0.00	234.90	0.00	234.90	10,205.90	0.00	10,440.80	132,911.60
Machetero	3,898.22	0.00	0.00	0.00	2,599.36	6,497.58	0.00	146.18	0.00	146.18	6,351.40	0.00	6,497.58	82,714.34
Machetero	3,898.22	0.00	0.00	0.00	2,599.36	6,497.58	0.00	146.18	0.00	146.18	6,351.40	0.00	6,497.58	82,714.34
Chofer	6,264.00	0.00	0.00	0.00	4,176.80	10,440.80	0.00	234.90	0.00	234.90	10,205.90	0.00	10,440.80	132,911.60
Machetero	3,898.22	0.00	0.00	0.00	2,599.36	6,497.58	0.00	146.18	0.00	146.18	6,351.40	0.00	6,497.58	82,714.34
Machetero	3,898.22	0.00	0.00	0.00	2,599.36	6,497.58	0.00	146.18	0.00	146.18	6,351.40	0.00	6,497.58	82,714.34
Machetero	3,898.22	0.00	0.00	0.00	2,599.36	6,497.58	0.00	146.18	0.00	146.18	6,351.40	0.00	6,497.58	82,714.34
Machetero	3,898.22	0.00	0.00	0.00	2,599.36	6,497.58	0.00	146.18	0.00	146.18	6,351.40	0.00	6,497.58	82,714.34
Machetero	3,898.22	0.00	0.00	0.00	2,599.36	6,497.58	0.00	146.18	0.00	146.18	6,351.40	0.00	6,497.58	82,714.34
Machetero	3,898.22	0.00	0.00	0.00	2,599.36	6,497.58	0.00	146.18	0.00	146.18	6,351.40	0.00	6,497.58	82,714.34
Machetero	3,898.22	0.00	0.00	0.00	2,599.36	6,497.58	0.00	146.18	0.00	146.18	6,351.40	0.00	6,497.58	82,714.34
Machetero	3,898.22	0.00	0.00	0.00	2,599.36	6,497.58	0.00	146.18	0.00	146.18	6,351.40	0.00	6,497.58	82,714.34
Chofer	6,264.00	0.00	0.00	0.00	4,176.80	10,440.80	0.00	234.90	0.00	234.90	10,205.90	0.00	10,440.80	132,911.60
Machetero	3,898.22	0.00	0.00	0.00	2,599.36	6,497.58	0.00	146.18	0.00	146.18	6,351.40	0.00	6,497.58	82,714.34
Chofer	6,264.00	0.00	0.00	0.00	4,176.80	10,440.80	0.00	234.90	0.00	234.90	10,205.90	0.00	10,440.80	132,911.60
Peón	4,384.80	0.00	0.00	0.00	2,923.76	7,308.56	0.00	164.43	0.00	164.43	7,144.13	0.00	7,308.56	93,038.12
Peón	4,384.80	0.00	0.00	0.00	2,923.76	7,308.56	0.00	164.43	0.00	164.43	7,144.13	0.00	7,308.56	93,038.12
Peón	4,384.80	0.00	0.00	0.00	2,923.76	7,308.56	0.00	164.43	0.00	164.43	7,144.13	0.00	7,308.56	93,038.12
Peón	4,384.80	0.00	0.00	0.00	2,923.76	7,308.56	0.00	164.43	0.00	164.43	7,144.13	0.00	7,308.56	93,038.12
Peón	4,384.80	0.00	0.00	0.00	2,923.76	7,308.56	0.00	164.43	0.00	164.43	7,144.13	0.00	7,308.56	93,038.12
Peón	4,384.80	0.00	0.00	0.00	2,923.76	7,308.56	0.00	164.43	0.00	164.43	7,144.13	0.00	7,308.56	93,038.12
Peón	4,384.80	0.00	0.00	0.00	2,923.76	7,308.56	0.00	164.43	0.00	164.43	7,144.13	0.00	7,308.56	93,038.12
Peón	4,384.80	0.00	0.00	0.00	2,923.76	7,308.56	0.00	164.43	0.00	164.43	7,144.13	0.00	7,308.56	93,038.12
Peón	5,020.36	0.00	0.00	0.00	3,347.60	8,367.96	0.00	188.26	0.00	188.26	8,179.70	0.00	8,367.96	106,524.32
Peón	8,400.00	0.00	0.00	0.00	5,601.12	14,001.12	0.00	315.00	0.00	315.00	13,686.12	0.00	14,001.12	178,234.56



Puesto	Percepción mensual						Deducciones				Percepción Mensual	Prima Vacacional	Aguinaldo	Total
	Sueldo Mensual	Quinquenio	Vida Cara	Compensación	Ayudas	Total	ISSSEPEG	ISSSTE	Cuotas Sindicales	Total				
Peón	4,384.80	0.00	0.00	0.00	2,923.76	7,308.56	0.00	164.43	0.00	164.43	7,144.13	0.00	7,308.56	93,038.12
Peón	4,384.80	0.00	0.00	0.00	2,923.76	7,308.56	0.00	164.43	0.00	164.43	7,144.13	0.00	7,308.56	93,038.12
Peón	4,384.80	0.00	0.00	0.00	2,923.76	7,308.56	0.00	164.43	0.00	164.43	7,144.13	0.00	7,308.56	93,038.12
Peón	6,000.00	0.00	0.00	0.00	4,000.80	10,000.80	0.00	225.00	0.00	225.00	9,775.80	0.00	10,000.80	127,310.40
Peón	6,000.00	0.00	0.00	0.00	4,000.80	10,000.80	0.00	225.00	0.00	225.00	9,775.80	0.00	10,000.80	127,310.40
Peón	4,384.80	0.00	0.00	0.00	2,923.76	7,308.56	0.00	164.43	0.00	164.43	7,144.13	0.00	7,308.56	93,038.12
Peón	4,384.80	0.00	0.00	0.00	2,923.76	7,308.56	0.00	164.43	0.00	164.43	7,144.13	0.00	7,308.56	93,038.12
Peón	4,384.80	0.00	0.00	0.00	2,923.76	7,308.56	0.00	164.43	0.00	164.43	7,144.13	0.00	7,308.56	93,038.12
Peón	4,384.80	0.00	0.00	0.00	2,923.76	7,308.56	0.00	164.43	0.00	164.43	7,144.13	0.00	7,308.56	93,038.12
Peón	4,384.80	0.00	0.00	0.00	2,923.76	7,308.56	0.00	164.43	0.00	164.43	7,144.13	0.00	7,308.56	93,038.12
Machetero	3,758.40	0.00	0.00	0.00	2,506.08	6,264.48	0.00	140.94	0.00	140.94	6,123.54	0.00	6,264.48	79,746.96
Auxiliar administrativo	3,854.40	0.00	0.00	0.00	2,570.08	6,424.48	0.00	144.54	0.00	144.54	6,279.94	0.00	6,424.48	81,783.76
Machetero	3,734.20	0.00	0.00	0.00	2,490.00	6,224.20	0.00	140.03	0.00	140.03	6,084.17	0.00	6,224.20	79,234.21
Machetero	3,734.20	0.00	0.00	0.00	2,490.00	6,224.20	0.00	140.03	0.00	140.03	6,084.17	0.00	6,224.20	79,234.21
Chofer	6,264.48	0.00	0.00	0.00	4,177.12	10,441.60	0.00	234.92	0.00	234.92	10,206.68	0.00	10,441.60	132,921.78
Machetero	3,734.20	0.00	0.00	0.00	2,490.00	6,224.20	0.00	140.03	0.00	140.03	6,084.17	0.00	6,224.20	79,234.21
Machetero	3,734.20	0.00	0.00	0.00	2,490.00	6,224.20	0.00	140.03	0.00	140.03	6,084.17	0.00	6,224.20	79,234.21
Machetero	3,734.20	0.00	0.00	0.00	2,490.00	6,224.20	0.00	140.03	0.00	140.03	6,084.17	0.00	6,224.20	79,234.21
Peón	4,385.10	0.00	0.00	0.00	2,924.00	7,309.10	0.00	164.44	0.00	164.44	7,144.66	0.00	7,309.10	93,045.01
Supervisor de obra	6,000.00	0.00	0.00	0.00	4,000.80	10,000.80	0.00	225.00	0.00	225.00	9,775.80	0.00	10,000.80	127,310.40
Peón	4,385.10	0.00	0.00	0.00	2,924.00	7,309.10	0.00	164.44	0.00	164.44	7,144.66	0.00	7,309.10	93,045.01
Peón	4,385.10	0.00	0.00	0.00	2,924.00	7,309.10	0.00	164.44	0.00	164.44	7,144.66	0.00	7,309.10	93,045.01
Peón	4,385.10	0.00	0.00	0.00	2,924.00	7,309.10	0.00	164.44	0.00	164.44	7,144.66	0.00	7,309.10	93,045.01
Peón	4,383.48	0.00	0.00	0.00	2,922.88	7,306.36	0.00	164.38	0.00	164.38	7,141.98	0.00	7,306.36	93,010.11
Peón	4,384.80	0.00	0.00	0.00	2,923.76	7,308.56	0.00	164.43	0.00	164.43	7,144.13	0.00	7,308.56	93,038.12
Peón	3,733.92	0.00	0.00	0.00	2,489.76	6,223.68	0.00	140.02	0.00	140.02	6,083.66	0.00	11,734.43	84,738.33
Barrendero	4,405.26	0.00	0.00	0.00	2,937.44	7,342.70	0.00	165.20	0.00	165.20	7,177.50	0.00	13,707.21	99,837.24
Barrendero	3,733.92	0.00	0.00	0.00	2,489.76	6,223.68	0.00	140.02	0.00	140.02	6,083.66	0.00	11,734.43	84,738.33
Operador	6,843.34	0.00	0.00	0.00	4,563.12	11,406.46	0.00	256.63	0.00	256.63	11,149.83	0.00	20,911.84	154,709.86



Puesto	Percepción mensual						Deducciones				Percepción Mensual	Prima Vacacional	Aguinaldo	Total
	Sueldo Mensual	Quinquenio	Vida Cara	Compensación	Ayudas	Total	ISSSEPEG	ISSSTE	Cuotas Sindicales	Total				
Supervisor	6,044.94	0.00	0.00	0.00	4,030.80	10,075.74	0.00	226.69	0.00	226.69	9,849.05	0.00	18,472.19	136,660.85
Peón	3,733.92	0.00	0.00	0.00	2,489.76	6,223.68	0.00	140.02	0.00	140.02	6,083.66	0.00	11,734.43	84,738.33
Pintor	3,733.92	0.00	0.00	0.00	2,489.76	6,223.68	0.00	140.02	0.00	140.02	6,083.66	0.00	11,734.43	84,738.33
Ayudante general	5,329.64	0.00	0.00	0.00	3,553.84	8,883.48	0.00	199.86	0.00	199.86	8,683.62	0.00	16,317.91	120,521.33
Auxiliar administrativo	5,868.74	0.00	0.00	0.00	3,913.28	9,782.02	0.00	220.08	0.00	220.08	9,561.94	0.00	17,933.70	132,677.01
Jefe de oficina	7,440.38	0.00	0.00	0.00	4,961.28	12,401.66	0.00	279.01	0.00	279.01	12,122.65	0.00	22,736.37	168,208.12
Auxiliar administrativo	3,733.92	0.00	0.00	0.00	2,489.76	6,223.68	0.00	140.02	0.00	140.02	6,083.66	0.00	11,734.43	84,738.33
Auxiliar administrativo	6,494.92	0.00	0.00	0.00	4,330.80	10,825.72	0.00	243.56	0.00	243.56	10,582.16	0.00	19,847.15	146,833.08
Auxiliar administrativo	6,843.34	0.00	0.00	0.00	4,563.12	11,406.46	0.00	256.63	0.00	256.63	11,149.83	0.00	20,911.84	154,709.86
Ayudante general	5,373.82	0.00	0.00	0.00	3,583.28	8,957.10	0.00	201.52	0.00	201.52	8,755.58	0.00	16,421.35	121,488.33
Auxiliar administrativo	6,607.88	0.00	0.00	0.00	4,406.16	11,014.04	0.00	247.80	0.00	247.80	10,766.24	0.00	20,192.40	149,387.33
Ayudante general	4,330.82	0.00	0.00	0.00	2,887.76	7,218.58	0.00	162.41	0.00	162.41	7,056.17	0.00	13,488.38	98,162.47
Auxiliar administrativo	6,649.20	0.00	0.00	0.00	4,433.68	11,082.88	0.00	249.35	0.00	249.35	10,833.54	0.00	20,318.61	150,321.03
Auxiliar administrativo	6,649.20	0.00	0.00	0.00	4,433.68	11,082.88	0.00	249.35	0.00	249.35	10,833.54	0.00	20,318.61	150,321.03
Auxiliar administrativo	4,330.82	0.00	0.00	0.00	2,887.76	7,218.58	0.00	162.41	0.00	162.41	7,056.17	0.00	13,488.38	98,162.47
Auxiliar administrativo	8,752.24	0.00	0.00	0.00	5,836.00	14,588.24	0.00	328.21	0.00	328.21	14,260.03	0.00	26,745.10	197,865.47
Auxiliar administrativo	7,054.02	0.00	0.00	0.00	4,703.60	11,757.62	0.00	264.53	0.00	264.53	11,493.09	0.00	21,555.63	159,472.76
Auxiliar administrativo	10,774.86	0.00	0.00	0.00	7,184.64	17,959.50	0.00	404.06	0.00	404.06	17,555.44	0.00	32,925.75	243,591.06
Auxiliar administrativo	5,822.58	0.00	0.00	0.00	3,882.48	9,705.06	0.00	218.35	0.00	218.35	9,486.71	0.00	17,792.61	131,633.17
Auxiliar administrativo	5,873.66	0.00	0.00	0.00	3,916.56	9,790.22	0.00	220.26	0.00	220.26	9,569.96	0.00	17,948.73	132,788.22
Ayudante general	7,815.98	0.00	0.00	0.00	5,211.68	13,027.66	0.00	293.10	0.00	293.10	12,734.56	0.00	23,884.04	176,698.77
Auxiliar administrativo	7,127.58	0.00	0.00	0.00	4,752.64	11,880.22	0.00	267.28	0.00	267.28	11,612.94	0.00	21,780.40	161,135.63
Auxiliar administrativo	4,401.02	0.00	0.00	0.00	2,934.64	7,335.66	0.00	165.04	0.00	165.04	7,170.62	0.00	13,694.78	99,742.24
Auxiliar administrativo	4,330.82	0.00	0.00	0.00	2,887.76	7,218.58	0.00	162.41	0.00	162.41	7,056.17	0.00	13,488.38	98,162.47
Ayudante general	3,733.92	0.00	0.00	0.00	2,489.76	6,223.68	0.00	140.02	0.00	140.02	6,083.66	0.00	11,734.43	84,738.33
Administrativo A	9,924.78	3,175.92	9,924.78	0.00	4,415.00	27,440.48	1,091.73	372.18	396.99	1,860.90	25,579.58	22,496.16	66,694.52	396,145.69
Administrativo A	9,924.78	4,763.90	9,924.78	0.00	4,415.00	29,028.46	1,091.73	372.18	396.99	1,860.90	27,167.56	22,496.16	66,959.18	415,466.11
Administrativo H	3,609.02	0.00	3,609.02	0.00	4,415.00	11,633.04	396.99	135.34	144.36	676.69	10,956.35	8,180.44	24,060.13	163,716.76
Operativo H	3,609.02	0.00	3,609.02	0.00	4,415.00	11,633.04	396.99	135.34	144.36	676.69	10,956.35	8,180.44	24,060.13	163,716.76



Puesto	Percepción mensual						Deducciones				Percepción Mensual	Prima Vacacional	Aguinaldo	Total
	Sueldo Mensual	Quinquenio	Vida Cara	Compensación	Ayudas	Total	ISSSPEG	ISSSTE	Cuotas Sindicales	Total				
Administrativo A	9,924.80	1,587.96	9,924.80	0.00	4,415.00	25,852.56	1,091.73	372.18	396.99	1,860.90	23,991.66	22,496.22	66,429.99	376,826.13
Administrativo E	6,315.78	0.00	6,315.78	0.00	4,415.00	17,046.56	694.74	236.84	252.63	1,184.21	15,862.35	14,315.76	42,105.20	246,769.18
Administrativo H	3,609.02	577.44	3,609.02	0.00	4,415.00	12,210.48	396.99	135.34	144.36	676.69	11,533.79	8,180.44	24,156.37	170,742.28
Administrativo H	3,609.02	0.00	3,609.02	0.00	4,415.00	11,633.04	396.99	135.34	144.36	676.69	10,956.35	8,180.44	24,060.13	163,716.76
Administrativo H	3,609.02	0.00	3,609.02	0.00	4,415.00	11,633.04	396.99	135.34	144.36	676.69	10,956.35	8,180.44	24,060.13	163,716.76
Administrativo D	7,218.04	2,309.78	7,218.04	0.00	4,415.00	21,160.86	793.98	270.68	288.72	1,353.38	19,807.48	16,360.90	48,505.23	302,555.86
Administrativo D	7,218.02	2,309.76	7,218.02	0.00	4,415.00	21,160.80	793.98	270.68	288.72	1,353.38	19,807.42	16,360.84	48,505.09	302,554.99
Operativo A	9,924.78	4,763.90	9,924.78	0.00	4,459.86	29,073.32	1,091.73	372.18	396.99	1,860.90	27,212.42	22,496.16	66,959.18	416,004.43
Administrativo A	9,924.78	3,175.92	9,924.78	0.00	4,415.00	27,440.48	1,091.73	372.18	396.99	1,860.90	25,579.58	22,496.16	66,694.52	396,145.69
Administrativo G	4,511.28	0.00	4,511.28	0.00	4,415.00	13,437.56	496.24	169.17	180.45	845.87	12,591.70	10,225.56	30,075.20	191,401.10
Administrativo D	7,218.02	4,619.54	7,218.02	0.00	4,415.00	23,470.58	793.98	270.68	288.72	1,353.38	22,117.20	16,360.84	48,890.05	330,657.31
Peón	5,000.00	0.00	0.00	0.00	5,000.00	10,000.00	0.00	187.50	0.00	187.50	9,812.50	0.00	18,333.33	136,083.33
Peón	5,000.00	0.00	0.00	0.00	5,000.00	10,000.00	0.00	187.50	0.00	187.50	9,812.50	0.00	18,333.33	136,083.33
Peón	5,000.00	0.00	0.00	0.00	5,000.00	10,000.00	0.00	187.50	0.00	187.50	9,812.50	0.00	18,333.33	136,083.33
Peón	5,000.00	0.00	0.00	0.00	5,000.00	10,000.00	0.00	187.50	0.00	187.50	9,812.50	0.00	18,333.33	136,083.33
Peón	5,000.00	0.00	0.00	0.00	5,000.00	10,000.00	0.00	187.50	0.00	187.50	9,812.50	0.00	18,333.33	136,083.33
Peón	5,000.00	0.00	0.00	0.00	5,000.00	10,000.00	0.00	187.50	0.00	187.50	9,812.50	0.00	18,333.33	136,083.33
Peón	5,000.00	0.00	0.00	0.00	5,000.00	10,000.00	0.00	187.50	0.00	187.50	9,812.50	0.00	18,333.33	136,083.33
Peón	5,000.00	0.00	0.00	0.00	5,000.00	10,000.00	0.00	187.50	0.00	187.50	9,812.50	0.00	18,333.33	136,083.33
Peón	5,000.00	0.00	0.00	0.00	5,000.00	10,000.00	0.00	187.50	0.00	187.50	9,812.50	0.00	18,333.33	136,083.33
Peón	5,000.00	0.00	0.00	0.00	5,000.00	10,000.00	0.00	187.50	0.00	187.50	9,812.50	0.00	18,333.33	136,083.33
Peón	5,000.00	0.00	0.00	0.00	5,000.00	10,000.00	0.00	187.50	0.00	187.50	9,812.50	0.00	18,333.33	136,083.33
Peón	5,000.00	0.00	0.00	0.00	5,000.00	10,000.00	0.00	187.50	0.00	187.50	9,812.50	0.00	18,333.33	136,083.33
Director de área	18,000.00	0.00	0.00	0.00	12,002.40	30,002.40	0.00	675.00	0.00	675.00	29,327.40	0.00	55,004.40	406,933.20
Auxiliar administrativo	7,311.20	0.00	0.00	0.00	4,875.12	12,186.32	0.00	274.17	0.00	274.17	11,912.15	0.00	22,341.58	165,287.38
Jefe de departamento	12,289.14	0.00	0.00	4,000.00	8,194.40	24,483.54	0.00	460.84	0.00	460.84	24,022.70	0.00	44,886.49	333,158.86
Administrativo A	9,924.78	4,763.90	9,924.78	0.00	4,415.00	29,028.46	1,091.73	372.18	396.99	1,860.90	27,167.56	22,496.16	66,959.18	415,466.11
Administrativo A	9,924.78	6,351.86	9,924.78	10,000.00	4,415.00	40,616.42	1,091.73	372.18	396.99	1,860.90	38,755.52	22,496.16	67,223.84	554,786.29
Administrativo D	7,218.04	2,309.78	7,218.04	0.00	4,415.00	21,160.86	793.98	270.68	288.72	1,353.38	19,807.48	16,360.90	48,505.23	302,555.86
Administrativo G	4,511.28	1,443.60	4,511.28	0.00	4,415.00	14,881.16	496.24	169.17	180.45	845.87	14,035.30	10,225.56	30,315.80	208,964.90
Administrativo A	9,924.78	4,763.90	9,924.78	0.00	4,415.00	29,028.46	1,091.73	372.18	396.99	1,860.90	27,167.56	22,496.16	66,959.18	415,466.11



Puesto	Percepción mensual						Deducciones				Percepción Mensual	Prima Vacacional	Aguinaldo	Total
	Sueldo Mensual	Quinquenio	Vida Cara	Compensación	Ayudas	Total	ISSSPEG	ISSSTE	Cuotas Sindicales	Total				
Administrativo G	4,511.28	1,443.60	4,511.28	0.00	4,415.00	14,881.16	496.24	169.17	180.45	845.87	14,035.30	10,225.56	30,315.80	208,964.90
Jefe de departamento	10,927.84	0.00	0.00	0.00	7,286.72	18,214.56	0.00	409.79	0.00	409.79	17,804.77	0.00	33,393.36	247,050.55
Administrativo G	4,511.28	2,165.42	4,511.28	0.00	4,415.00	15,602.98	496.24	169.17	180.45	845.87	14,757.12	10,225.56	30,436.10	217,747.04
Administrativo A	9,924.80	6,351.88	9,924.80	0.00	4,611.58	30,813.06	1,091.73	372.18	396.99	1,860.90	28,952.16	22,496.22	67,223.98	437,146.12
Administrativo C	8,120.28	7,795.46	8,120.28	0.00	4,518.28	28,554.30	893.23	304.51	324.81	1,522.55	27,031.75	18,405.96	55,434.44	398,221.37
Administrativo A	9,924.78	9,527.78	9,924.78	0.00	4,415.00	33,792.34	1,091.73	372.18	396.99	1,860.90	31,931.44	22,496.16	67,753.16	473,426.65
Administrativo D	7,218.02	3,464.64	7,218.02	0.00	4,415.00	22,315.68	793.98	270.68	288.72	1,353.38	20,962.30	16,360.84	48,697.57	316,606.03
Administrativo B	9,022.54	7,218.04	9,022.54	0.00	4,476.80	29,739.92	992.48	338.35	360.90	1,691.73	28,048.19	20,451.10	61,353.27	418,382.70
Director de área	10,290.30	0.00	0.00	0.00	6,861.60	17,151.90	0.00	385.89	0.00	385.89	16,766.01	0.00	31,445.15	232,637.32
Auxiliar administrativo	4,285.66	0.00	0.00	0.00	2,857.68	7,143.34	0.00	160.71	0.00	160.71	6,982.63	0.00	13,355.72	97,147.25
Enfermera (o)	4,585.64	0.00	0.00	0.00	3,057.68	7,643.32	0.00	171.96	0.00	171.96	7,471.36	0.00	14,185.41	103,841.71
Medico	6,113.40	0.00	0.00	0.00	4,076.40	10,189.80	0.00	229.25	0.00	229.25	9,960.55	0.00	18,681.30	138,207.87
Enfermera (o)	4,585.66	0.00	0.00	0.00	3,057.68	7,643.34	0.00	171.96	0.00	171.96	7,471.38	0.00	14,185.45	103,841.98
Técnico especializado	6,322.96	0.00	0.00	0.00	4,216.16	10,539.12	0.00	237.11	0.00	237.11	10,302.01	0.00	19,321.72	142,945.83
Velador	5,015.66	0.00	0.00	0.00	3,344.48	8,360.14	0.00	188.09	0.00	188.09	8,172.05	0.00	15,395.30	113,459.93
Director de área	10,288.20	0.00	0.00	0.00	6,860.16	17,148.36	0.00	385.81	0.00	385.81	16,762.55	0.00	31,438.66	232,589.29
Enfermera (o)	4,585.64	0.00	0.00	0.00	3,057.68	7,643.32	0.00	171.96	0.00	171.96	7,471.36	0.00	14,185.41	103,841.71
Subdirector	9,383.94	0.00	0.00	0.00	6,257.20	15,641.14	0.00	351.90	0.00	351.90	15,289.24	0.00	28,675.42	212,146.33
Chofer	4,552.48	0.00	0.00	0.00	3,035.60	7,588.08	0.00	170.72	0.00	170.72	7,417.36	0.00	14,088.03	103,096.37
Enfermera (o)	4,698.94	0.00	0.00	0.00	3,133.28	7,832.22	0.00	176.21	0.00	176.21	7,656.01	0.00	14,518.42	106,390.54
Operativo A	9,924.78	6,351.86	9,924.78	0.00	4,463.64	30,665.06	1,091.73	372.18	396.99	1,860.90	28,804.16	22,496.16	67,223.84	435,369.97
Operativo A	9,924.78	4,763.90	9,924.78	0.00	4,415.00	29,028.46	1,091.73	372.18	396.99	1,860.90	27,167.56	22,496.16	66,959.18	415,466.11
Administrativo A	9,924.78	4,763.90	9,924.78	0.00	4,585.36	29,198.82	1,091.73	372.18	396.99	1,860.90	27,337.92	22,496.16	66,959.18	417,510.43
Administrativo A	9,924.78	4,763.90	9,924.78	0.00	4,463.64	29,077.10	1,091.73	372.18	396.99	1,860.90	27,216.20	22,496.16	66,959.18	416,049.79
Administrativo D	7,218.02	5,774.42	7,218.02	0.00	4,488.08	24,698.54	793.98	270.68	288.72	1,353.38	23,345.16	16,360.84	49,082.53	345,585.31
Operativo G	4,511.28	2,165.42	4,511.28	0.00	4,415.00	15,602.98	496.24	169.17	180.45	845.87	14,757.12	10,225.56	30,436.10	217,747.04
Administrativo B	9,022.54	4,330.82	9,022.54	0.00	4,415.00	26,790.90	992.48	338.35	360.90	1,691.73	25,099.17	20,451.10	60,872.07	382,513.26
Operativo F	5,413.52	1,732.32	5,413.52	0.00	4,415.00	16,974.36	595.49	203.01	216.54	1,015.04	15,959.33	12,270.64	36,378.85	240,161.39
Operativo H	3,609.02	0.00	3,609.02	0.00	4,415.00	11,633.04	396.99	135.34	144.36	676.69	10,956.35	8,180.44	24,060.13	163,716.76



Puesto	Percepción mensual						Deducciones				Percepción Mensual	Prima Vacacional	Aguinaldo	Total
	Sueldo Mensual	Quinquenio	Vida Cara	Compensación	Ayudas	Total	ISSSPEG	ISSSTE	Cuotas Sindicales	Total				
Administrativo B	9,022.54	1,443.60	9,022.54	0.00	4,415.00	23,903.68	992.48	338.35	360.90	1,691.73	22,211.95	20,451.10	60,390.86	347,385.41
Administrativo F	5,413.52	866.16	5,413.52	0.00	4,415.00	16,108.20	595.49	203.01	216.54	1,015.04	15,093.17	12,270.64	36,234.49	229,623.11
Administrativo G	4,511.28	721.80	4,511.28	0.00	4,415.00	14,159.36	496.24	169.17	180.45	845.87	13,313.50	10,225.56	30,195.50	200,183.00
Administrativo C	8,120.28	11,693.20	8,120.28	0.00	4,415.00	32,348.76	893.23	304.51	324.81	1,522.55	30,826.21	18,405.96	56,084.06	444,404.51
Administrativo A	9,924.78	9,527.78	9,924.78	0.00	4,570.10	33,947.44	1,091.73	372.18	396.99	1,860.90	32,086.54	22,496.16	67,753.16	475,287.85
Administrativo F	5,413.52	4,330.82	5,413.52	0.00	4,475.10	19,632.96	595.49	203.01	216.54	1,015.04	18,617.93	12,270.64	36,811.93	272,497.67
Operativo A	9,924.78	9,527.78	9,924.78	0.00	4,684.86	34,062.20	1,091.73	372.18	396.99	1,860.90	32,201.30	22,496.16	67,753.16	476,664.97
Operativo A	9,924.78	6,351.86	9,924.78	0.00	4,573.94	30,775.36	1,091.73	372.18	396.99	1,860.90	28,914.46	22,496.16	67,223.84	436,693.57
Administrativo B	9,022.52	5,774.42	9,022.52	0.00	4,573.94	28,393.40	992.48	338.34	360.90	1,691.72	26,701.68	20,451.04	61,112.53	401,983.70
Operativo C	8,120.28	5,196.98	8,120.28	0.00	4,463.84	25,901.38	893.23	304.51	324.81	1,522.55	24,378.83	18,405.96	55,001.36	365,953.25
Administrativo B	9,022.52	5,774.42	9,022.52	0.00	4,459.86	28,279.32	992.48	338.34	360.90	1,691.72	26,587.60	20,451.04	61,112.53	400,614.74
Operativo A	9,924.78	6,351.86	9,924.78	0.00	4,463.84	30,665.26	1,091.73	372.18	396.99	1,860.90	28,804.36	22,496.16	67,223.84	435,372.37
Administrativo G	4,511.28	2,165.42	4,511.28	0.00	4,415.00	15,602.98	496.24	169.17	180.45	845.87	14,757.12	10,225.56	30,436.10	217,747.04
Operativo A	9,924.78	4,763.90	9,924.78	0.00	4,459.86	29,073.32	1,091.73	372.18	396.99	1,860.90	27,212.42	22,496.16	66,959.18	416,004.43
Administrativo A	9,924.78	3,175.92	9,924.78	0.00	4,415.00	27,440.48	1,091.73	372.18	396.99	1,860.90	25,579.58	22,496.16	66,694.52	396,145.69
Administrativo A	9,924.80	1,587.96	9,924.80	0.00	4,415.00	25,852.56	1,091.73	372.18	396.99	1,860.90	23,991.66	22,496.22	66,429.99	376,826.13
Administrativo G	4,511.28	1,443.60	4,511.28	0.00	4,415.00	14,881.16	496.24	169.17	180.45	845.87	14,035.30	10,225.56	30,315.80	208,964.90
Administrativo A	9,924.78	1,587.96	9,924.78	0.00	4,415.00	25,852.52	1,091.73	372.18	396.99	1,860.90	23,991.62	22,496.16	66,429.86	376,825.51
Administrativo F	5,413.52	0.00	5,413.52	0.00	4,415.00	15,242.04	595.49	203.01	216.54	1,015.04	14,227.01	12,270.64	36,090.13	219,084.83
Operativo E	6,315.78	0.00	6,315.78	0.00	4,415.00	17,046.56	694.74	236.84	252.63	1,184.21	15,862.35	14,315.76	42,105.20	246,769.18
Administrativo H	3,609.02	0.00	3,609.02	0.00	4,415.00	11,633.04	396.99	135.34	144.36	676.69	10,956.35	8,180.44	24,060.13	163,716.76
Administrativo H	3,609.02	0.00	3,609.02	0.00	4,415.00	11,633.04	396.99	135.34	144.36	676.69	10,956.35	8,180.44	24,060.13	163,716.76
Administrativo D	7,218.04	0.00	7,218.04	0.00	4,415.00	18,851.08	793.98	270.68	288.72	1,353.38	17,497.70	16,360.90	48,120.26	274,453.53
Administrativo A	9,924.78	6,351.86	9,924.78	0.00	4,463.64	30,665.06	1,091.73	372.18	396.99	1,860.90	28,804.16	22,496.16	67,223.84	435,369.97
Administrativo C	8,120.28	2,598.48	8,120.28	0.00	4,415.00	23,254.04	893.23	304.51	324.81	1,522.55	21,731.49	18,405.96	54,568.28	333,752.09
Operativo F	5,413.52	1,732.32	5,413.52	0.00	4,415.00	16,974.36	595.49	203.01	216.54	1,015.04	15,959.33	12,270.64	36,378.85	240,161.39
Administrativo D	7,218.02	1,154.88	7,218.02	0.00	4,415.00	20,005.92	793.98	270.68	288.72	1,353.38	18,652.54	16,360.84	48,312.61	288,503.95
Administrativo A	9,924.78	6,351.86	9,924.78	0.00	4,463.84	30,665.26	1,091.73	372.18	396.99	1,860.90	28,804.36	22,496.16	67,223.84	435,372.37
Operativo E	6,315.78	3,031.58	6,315.78	0.00	4,459.86	20,123.00	694.74	236.84	252.63	1,184.21	18,938.79	14,315.76	42,610.46	284,191.72



Puesto	Percepción mensual						Deducciones				Percepción Mensual	Prima Vacacional	Aguinaldo	Total
	Sueldo Mensual	Quinquenio	Vida Cara	Compensación	Ayudas	Total	ISSSPEG	ISSSTE	Cuotas Sindicales	Total				
Operativo C	8,120.28	3,897.74	8,120.28	0.00	4,459.86	24,598.16	893.23	304.51	324.81	1,522.55	23,075.61	18,405.96	54,784.82	350,098.07
Administrativo A	9,924.78	4,763.90	9,924.78	18,000.00	4,459.86	47,073.32	1,091.73	372.18	396.99	1,860.90	45,212.42	22,496.16	66,959.18	632,004.43
Administrativo H	3,609.02	577.44	3,609.02	0.00	4,415.00	12,210.48	396.99	135.34	144.36	676.69	11,533.79	8,180.44	24,156.37	170,742.28
Auxiliar administrativo	7,048.40	0.00	0.00	0.00	4,699.84	11,748.24	0.00	264.32	0.00	264.32	11,483.93	0.00	21,538.44	159,345.54
Ayudante general (base)	4,330.82	0.00	0.00	0.00	2,887.76	7,218.58	0.00	162.41	0.00	162.41	7,056.17	0.00	13,488.38	98,162.47
Administrativo D	7,218.04	6,929.32	7,218.04	0.00	4,415.00	25,780.40	793.98	270.68	288.72	1,353.38	24,427.02	16,360.90	49,275.15	358,760.26
Administrativo A	9,924.78	7,939.82	9,924.78	0.00	4,583.14	32,372.52	1,091.73	372.18	396.99	1,860.90	30,511.62	22,496.16	67,488.50	456,124.15
Administrativo A	9,924.78	6,351.86	9,924.78	0.00	4,459.86	30,661.28	1,091.73	372.18	396.99	1,860.90	28,800.38	22,496.16	67,223.84	435,324.61
Administrativo E	6,315.78	4,042.10	6,315.78	0.00	4,473.64	21,147.30	694.74	236.84	252.63	1,184.21	19,963.09	14,315.76	42,778.88	296,651.74
Administrativo A	9,924.78	6,351.86	9,924.78	0.00	4,415.00	30,616.42	1,091.73	372.18	396.99	1,860.90	28,755.52	22,496.16	67,223.84	434,786.29
Administrativo A	9,924.80	6,351.88	9,924.80	0.00	4,415.00	30,616.48	1,091.73	372.18	396.99	1,860.90	28,755.58	22,496.22	67,223.98	434,787.16
Administrativo A	9,924.78	4,763.90	9,924.78	0.00	4,463.64	29,077.10	1,091.73	372.18	396.99	1,860.90	27,216.20	22,496.16	66,959.18	416,049.79
Administrativo A	9,924.78	3,175.92	9,924.78	0.00	4,415.00	27,440.48	1,091.73	372.18	396.99	1,860.90	25,579.58	22,496.16	66,694.52	396,145.69
Administrativo C	8,120.28	10,393.96	8,120.28	0.00	4,523.62	31,158.14	893.23	304.51	324.81	1,522.55	29,635.59	18,405.96	55,867.52	429,900.53
Administrativo H	3,609.02	0.00	3,609.02	0.00	4,415.00	11,633.04	396.99	135.34	144.36	676.69	10,956.35	8,180.44	24,060.13	163,716.76
Administrativo G	4,511.28	721.80	4,511.28	0.00	4,415.00	14,159.36	496.24	169.17	180.45	845.87	13,313.50	10,225.56	30,195.50	200,183.00
Administrativo C	8,120.28	2,598.48	8,120.28	0.00	4,415.00	23,254.04	893.23	304.51	324.81	1,522.55	21,731.49	18,405.96	54,568.28	333,752.09
Operativo E	6,315.78	6,063.14	6,315.78	0.00	4,459.86	23,154.56	694.74	236.84	252.63	1,184.21	21,970.35	14,315.76	43,115.72	321,075.70
Administrativo A	9,924.78	7,939.82	9,924.78	0.00	4,638.92	32,428.30	1,091.73	372.18	396.99	1,860.90	30,567.40	22,496.16	67,488.50	456,793.51
Administrativo A	9,924.78	6,351.86	9,924.78	0.00	4,573.94	30,775.36	1,091.73	372.18	396.99	1,860.90	28,914.46	22,496.16	67,223.84	436,693.57
Administrativo A	9,924.78	6,351.86	9,924.78	0.00	4,415.00	30,616.42	1,091.73	372.18	396.99	1,860.90	28,755.52	22,496.16	67,223.84	434,786.29
Administrativo B	9,022.54	4,330.82	9,022.54	0.00	4,415.00	26,790.90	992.48	338.35	360.90	1,691.73	25,099.17	20,451.10	60,872.07	382,513.26
Administrativo G	4,511.28	2,165.42	4,511.28	0.00	4,415.00	15,602.98	496.24	169.17	180.45	845.87	14,757.12	10,225.56	30,436.10	217,747.04
Administrativo E	6,315.78	2,021.04	6,315.78	0.00	4,415.00	19,067.60	694.74	236.84	252.63	1,184.21	17,883.39	14,315.76	42,442.04	271,358.50
Administrativo F	5,413.52	3,464.66	5,413.52	0.00	4,415.00	18,706.70	595.49	203.01	216.54	1,015.04	17,691.67	12,270.64	36,667.57	261,238.19
Administrativo A	9,924.78	6,351.86	9,924.78	0.00	4,596.26	30,797.68	1,091.73	372.18	396.99	1,860.90	28,936.78	22,496.16	67,223.84	436,961.41
Administrativo G	4,511.28	2,165.42	4,511.28	0.00	4,415.00	15,602.98	496.24	169.17	180.45	845.87	14,757.12	10,225.56	30,436.10	217,747.04
Director de área	13,498.36	0.00	0.00	0.00	9,000.72	22,499.08	0.00	506.19	0.00	506.19	21,992.89	0.00	41,248.31	305,163.01
Auxiliar administrativo	5,728.20	0.00	0.00	0.00	3,819.60	9,547.80	0.00	214.81	0.00	214.81	9,332.99	0.00	17,504.30	129,500.21



Puesto	Percepción mensual						Deducciones				Percepción Mensual	Prima Vacacional	Aguinaldo	Total
	Sueldo Mensual	Quinquenio	Vida Cara	Compensación	Ayudas	Total	ISSSPEG	ISSSTE	Cuotas Sindicales	Total				
Auxiliar administrativo	8,477.08	0.00	0.00	0.00	5,652.48	14,129.56	0.00	317.89	0.00	317.89	13,811.67	0.00	25,904.19	191,644.22
Auxiliar administrativo	8,504.20	0.00	0.00	0.00	5,670.64	14,174.84	0.00	318.91	0.00	318.91	13,855.93	0.00	25,987.20	192,258.39
Administrativo A	9,924.78	6,351.86	9,924.78	0.00	4,415.00	30,616.42	1,091.73	372.18	396.99	1,860.90	28,755.52	22,496.16	67,223.84	434,786.29
Administrativo A	9,924.78	4,763.90	9,924.78	0.00	4,459.86	29,073.32	1,091.73	372.18	396.99	1,860.90	27,212.42	22,496.16	66,959.18	416,004.43
Administrativo G	4,511.28	721.80	4,511.28	0.00	4,415.00	14,159.36	496.24	169.17	180.45	845.87	13,313.50	10,225.56	30,195.50	200,183.00
Administrativo H	3,609.02	0.00	3,609.02	0.00	4,415.00	11,633.04	396.99	135.34	144.36	676.69	10,956.35	8,180.44	24,060.13	163,716.76
Administrativo C	8,120.28	1,299.24	8,120.28	0.00	4,415.00	21,954.80	893.23	304.51	324.81	1,522.55	20,432.25	18,405.96	54,351.74	317,944.67
Operativo H	3,609.02	0.00	3,609.02	0.00	4,415.00	11,633.04	396.99	135.34	144.36	676.69	10,956.35	8,180.44	24,060.13	163,716.76
Administrativo C	8,120.28	0.00	8,120.28	0.00	4,415.00	20,655.56	893.23	304.51	324.81	1,522.55	19,133.01	18,405.96	54,135.20	302,137.25
Administrativo G	4,511.28	721.80	4,511.28	0.00	4,415.00	14,159.36	496.24	169.17	180.45	845.87	13,313.50	10,225.56	30,195.50	200,183.00
Administrativo H	3,609.02	577.44	3,609.02	0.00	4,415.00	12,210.48	396.99	135.34	144.36	676.69	11,533.79	8,180.44	24,156.37	170,742.28
Administrativo D	7,218.02	4,619.54	7,218.02	0.00	4,459.86	23,515.44	793.98	270.68	288.72	1,353.38	22,162.06	16,360.84	48,890.05	331,195.63
Administrativo A	9,924.78	4,763.90	9,924.78	0.00	4,459.86	29,073.32	1,091.73	372.18	396.99	1,860.90	27,212.42	22,496.16	66,959.18	416,004.43
Administrativo D	7,218.02	3,464.64	7,218.02	0.00	4,463.84	22,364.52	793.98	270.68	288.72	1,353.38	21,011.14	16,360.84	48,697.57	317,192.11
Administrativo A	9,924.78	4,763.90	9,924.78	0.00	4,459.86	29,073.32	1,091.73	372.18	396.99	1,860.90	27,212.42	22,496.16	66,959.18	416,004.43
Director de área	22,222.36	0.00	0.00	0.00	14,817.84	37,040.20	0.00	833.34	0.00	833.34	36,206.86	0.00	67,907.03	502,389.37
Asesor jurídico	6,753.58	0.00	0.00	0.00	4,503.28	11,256.86	0.00	253.26	0.00	253.26	11,003.60	0.00	20,637.57	152,680.78
Auditor	8,664.98	0.00	0.00	0.00	5,777.84	14,442.82	0.00	324.94	0.00	324.94	14,117.88	0.00	26,478.50	195,893.10
Jefe de departamento	16,424.98	0.00	0.00	0.00	10,952.16	27,377.14	0.00	615.94	0.00	615.94	26,761.20	0.00	50,191.42	371,325.86
Jefe de departamento	9,429.78	0.00	0.00	0.00	6,287.76	15,717.54	0.00	353.62	0.00	353.62	15,363.92	0.00	28,815.49	213,182.57
Jefe de departamento	7,097.04	0.00	0.00	0.00	4,732.32	11,829.36	0.00	266.14	0.00	266.14	11,563.22	0.00	21,687.16	160,445.81
Administrativo B	9,022.54	5,774.42	9,022.54	0.00	4,463.64	28,283.14	992.48	338.35	360.90	1,691.73	26,591.41	20,451.10	61,112.67	400,660.74
Administrativo C	8,120.28	3,897.74	8,120.28	0.00	4,534.44	24,672.74	893.23	304.51	324.81	1,522.55	23,150.19	18,405.96	54,784.82	350,993.03
Administrativo A	9,924.78	9,527.78	9,924.78	0.00	4,696.96	34,074.30	1,091.73	372.18	396.99	1,860.90	32,213.40	22,496.16	67,753.16	476,810.17
Administrativo A	9,924.78	9,527.78	9,924.78	0.00	4,472.06	33,849.40	1,091.73	372.18	396.99	1,860.90	31,988.50	22,496.16	67,753.16	474,111.37
Administrativo A	9,924.78	9,527.78	9,924.78	0.00	4,631.82	34,009.16	1,091.73	372.18	396.99	1,860.90	32,148.26	22,496.16	67,753.16	476,028.49
Administrativo A	9,924.78	9,527.78	9,924.78	0.00	4,459.86	33,837.20	1,091.73	372.18	396.99	1,860.90	31,976.30	22,496.16	67,753.16	473,964.97
Administrativo G	4,511.28	2,887.22	4,511.28	6,000.00	4,415.00	22,324.78	496.24	169.17	180.45	845.87	21,478.92	10,225.56	30,556.40	298,528.94
Administrativo A	9,924.78	6,351.86	9,924.78	0.00	4,620.90	30,822.32	1,091.73	372.18	396.99	1,860.90	28,961.42	22,496.16	67,223.84	437,257.09



Puesto	Percepción mensual						Deducciones				Percepción Mensual	Prima Vacacional	Aguinaldo	Total
	Sueldo Mensual	Quinquenio	Vida Cara	Compensación	Ayudas	Total	ISSSPEG	ISSSTE	Cuotas Sindicales	Total				
Administrativo G	4,511.28	2,165.42	4,511.28	0.00	4,415.00	15,602.98	496.24	169.17	180.45	845.87	14,757.12	10,225.56	30,436.10	217,747.04
Administrativo C	8,120.28	3,897.74	8,120.28	0.00	4,415.00	24,553.30	893.23	304.51	324.81	1,522.55	23,030.75	18,405.96	54,784.82	349,559.75
Administrativo A	9,924.78	7,939.82	9,924.78	0.00	4,622.48	32,411.86	1,091.73	372.18	396.99	1,860.90	30,550.96	22,496.16	67,488.50	456,596.23
Director de área	15,097.74	0.00	0.00	0.00	10,067.20	25,164.94	0.00	566.17	0.00	566.17	24,598.77	0.00	46,135.72	341,321.02
Jefe de departamento	13,158.98	0.00	0.00	0.00	8,774.40	21,933.38	0.00	493.46	0.00	493.46	21,439.92	0.00	40,211.19	297,490.21
Auxiliar administrativo	7,342.08	0.00	0.00	0.00	4,895.68	12,237.76	0.00	275.33	0.00	275.33	11,962.43	0.00	22,435.89	165,985.07
Asesor general	14,671.24	0.00	0.00	0.00	9,782.80	24,454.04	0.00	550.17	0.00	550.17	23,903.87	0.00	44,832.40	331,678.82
Operativo D	7,218.02	3,464.64	7,218.02	0.00	4,463.64	22,364.32	793.98	270.68	288.72	1,353.38	21,010.94	16,360.84	48,697.57	317,189.71
Director de área	16,384.56	0.00	0.00	0.00	10,925.20	27,309.76	0.00	614.42	0.00	614.42	26,695.34	0.00	50,067.89	370,411.96
Director de área	19,831.98	0.00	0.00	0.00	13,224.00	33,055.98	0.00	743.70	0.00	743.70	32,312.28	0.00	60,602.63	448,350.00
Asesor jurídico	7,798.50	0.00	0.00	0.00	5,200.00	12,998.50	0.00	292.44	0.00	292.44	12,706.06	0.00	23,830.58	176,303.26
Auxiliar administrativo	8,628.00	0.00	0.00	0.00	5,753.12	14,381.12	0.00	323.55	0.00	323.55	14,057.57	0.00	26,365.38	195,056.22
Administrativo B	9,022.54	4,330.82	9,022.54	0.00	4,415.00	26,790.90	992.48	338.35	360.90	1,691.73	25,099.17	20,451.10	60,872.07	382,513.26
Administrativo B	9,022.52	8,661.62	9,022.52	0.00	4,552.54	31,259.20	992.48	338.34	360.90	1,691.72	29,567.48	20,451.04	61,593.73	436,854.50
Administrativo E	6,315.78	4,042.10	6,315.78	0.00	4,463.64	21,137.30	694.74	236.84	252.63	1,184.21	19,953.09	14,315.76	42,778.88	296,531.74
Administrativo A	9,924.78	3,175.92	9,924.78	0.00	4,415.00	27,440.48	1,091.73	372.18	396.99	1,860.90	25,579.58	22,496.16	66,694.52	396,145.69
Administrativo D	7,218.02	3,464.64	7,218.02	0.00	4,415.00	22,315.68	793.98	270.68	288.72	1,353.38	20,962.30	16,360.84	48,697.57	316,606.03
Administrativo A	9,924.78	3,175.92	9,924.78	0.00	4,415.00	27,440.48	1,091.73	372.18	396.99	1,860.90	25,579.58	22,496.16	66,694.52	396,145.69
Administrativo G	4,511.28	721.80	4,511.28	0.00	4,415.00	14,159.36	496.24	169.17	180.45	845.87	13,313.50	10,225.56	30,195.50	200,183.00
Administrativo A	9,924.78	7,939.82	9,924.78	0.00	4,595.82	32,385.20	1,091.73	372.18	396.99	1,860.90	30,524.30	22,496.16	67,488.50	456,276.31
Operativo A	9,924.78	6,351.86	9,924.78	0.00	4,459.86	30,661.28	1,091.73	372.18	396.99	1,860.90	28,800.38	22,496.16	67,223.84	435,324.61
Administrativo A	9,924.78	4,763.90	9,924.78	0.00	4,562.38	29,175.84	1,091.73	372.18	396.99	1,860.90	27,314.94	22,496.16	66,959.18	417,234.67
Operativo E	6,315.78	3,031.58	6,315.78	0.00	4,459.86	20,123.00	694.74	236.84	252.63	1,184.21	18,938.79	14,315.76	42,610.46	284,191.72
Administrativo E	6,315.78	3,031.58	6,315.78	0.00	4,459.86	20,123.00	694.74	236.84	252.63	1,184.21	18,938.79	14,315.76	42,610.46	284,191.72
Jefe de departamento	17,084.56	0.00	0.00	0.00	11,392.00	28,476.56	0.00	640.67	0.00	640.67	27,835.89	0.00	52,207.02	386,237.69
Director de área	14,400.00	0.00	0.00	0.00	9,601.92	24,001.92	0.00	540.00	0.00	540.00	23,461.92	0.00	44,003.52	325,546.56
Auxiliar administrativo	6,371.22	0.00	0.00	0.00	4,248.32	10,619.54	0.00	238.92	0.00	238.92	10,380.62	0.00	19,469.15	144,036.58
Auxiliar administrativo	8,265.32	0.00	0.00	0.00	5,511.28	13,776.60	0.00	309.95	0.00	309.95	13,466.65	0.00	25,257.10	186,856.91
Filarmónico	5,873.66	0.00	0.00	0.00	3,916.56	9,790.22	0.00	220.26	0.00	220.26	9,569.96	0.00	17,948.73	132,788.22



Puesto	Percepción mensual						Deducciones				Percepción Mensual	Prima Vacacional	Aguinaldo	Total
	Sueldo Mensual	Quinquenio	Vida Cara	Compensación	Ayudas	Total	ISSSPEG	ISSSTE	Cuotas Sindicales	Total				
Auxiliar administrativo	4,498.42	0.00	0.00	0.00	2,999.52	7,497.94	0.00	168.69	0.00	168.69	7,329.25	0.00	13,929.11	101,880.10
Filarmónico	5,873.66	0.00	0.00	0.00	3,916.56	9,790.22	0.00	220.26	0.00	220.26	9,569.96	0.00	17,948.73	132,788.22
Filarmónico	5,873.66	0.00	0.00	0.00	3,916.56	9,790.22	0.00	220.26	0.00	220.26	9,569.96	0.00	17,948.73	132,788.22
Filarmónico	5,873.66	0.00	0.00	0.00	3,916.56	9,790.22	0.00	220.26	0.00	220.26	9,569.96	0.00	17,948.73	132,788.22
Filarmónico	5,873.66	0.00	0.00	0.00	3,916.56	9,790.22	0.00	220.26	0.00	220.26	9,569.96	0.00	17,948.73	132,788.22
Auxiliar administrativo	4,875.74	0.00	0.00	0.00	3,251.12	8,126.86	0.00	182.84	0.00	182.84	7,944.02	0.00	14,984.01	110,312.25
Filarmónico	5,873.66	0.00	0.00	0.00	3,916.56	9,790.22	0.00	220.26	0.00	220.26	9,569.96	0.00	17,948.73	132,788.22
Auxiliar administrativo	9,600.00	0.00	0.00	0.00	6,401.28	16,001.28	0.00	360.00	0.00	360.00	15,641.28	0.00	29,335.68	217,031.04
Auxiliar administrativo	6,014.72	0.00	0.00	0.00	4,010.64	10,025.36	0.00	225.55	0.00	225.55	9,799.81	0.00	18,379.82	135,977.52
Jefe de departamento	14,667.36	0.00	0.00	0.00	9,780.16	24,447.52	0.00	550.03	0.00	550.03	23,897.49	0.00	44,820.45	331,590.38
Auxiliar administrativo	5,430.54	0.00	0.00	0.00	3,621.12	9,051.66	0.00	203.65	0.00	203.65	8,848.01	0.00	16,594.71	122,770.89
Ayudante general	4,340.38	0.00	0.00	0.00	2,894.16	7,234.54	0.00	162.76	0.00	162.76	7,071.78	0.00	13,516.50	98,377.81
Auxiliar administrativo	4,340.38	0.00	0.00	0.00	2,894.16	7,234.54	0.00	162.76	0.00	162.76	7,071.78	0.00	13,516.50	98,377.81
Jefe de departamento	14,671.86	0.00	0.00	0.00	9,783.20	24,455.06	0.00	550.19	0.00	550.19	23,904.87	0.00	44,834.27	331,692.65
Ayudante general (base)	4,330.82	0.00	0.00	0.00	2,887.76	7,218.58	0.00	162.41	0.00	162.41	7,056.17	0.00	13,488.38	98,162.47
Administrativo B	9,022.54	8,661.64	9,022.54	0.00	4,557.24	31,263.96	992.48	338.35	360.90	1,691.73	29,572.23	20,451.10	61,593.87	436,911.78
Administrativo A	9,924.78	6,351.86	9,924.78	0.00	4,620.94	30,822.36	1,091.73	372.18	396.99	1,860.90	28,961.46	22,496.16	67,223.84	437,257.57
Administrativo D	7,218.02	4,619.54	7,218.02	0.00	4,415.00	23,470.58	793.98	270.68	288.72	1,353.38	22,117.20	16,360.84	48,890.05	330,657.31
Administrativo B	9,022.54	5,774.42	9,022.54	0.00	4,518.84	28,338.34	992.48	338.35	360.90	1,691.73	26,646.61	20,451.10	61,112.67	401,323.14
Operativo F	5,413.52	3,464.66	5,413.52	0.00	4,463.64	18,755.34	595.49	203.01	216.54	1,015.04	17,740.31	12,270.64	36,667.57	261,821.87
Administrativo A	9,924.78	4,763.90	9,924.78	0.00	4,415.00	29,028.46	1,091.73	372.18	396.99	1,860.90	27,167.56	22,496.16	66,959.18	415,466.11
Administrativo C	8,120.28	3,897.74	8,120.28	0.00	4,509.54	24,647.84	893.23	304.51	324.81	1,522.55	23,125.29	18,405.96	54,784.82	350,694.23
Operativo A	9,924.78	6,351.86	9,924.78	0.00	4,463.64	30,665.06	1,091.73	372.18	396.99	1,860.90	28,804.16	22,496.16	67,223.84	435,369.97
Operativo C	8,120.28	3,897.74	8,120.28	0.00	4,463.64	24,601.94	893.23	304.51	324.81	1,522.55	23,079.39	18,405.96	54,784.82	350,143.43
Operativo A	9,924.78	4,763.90	9,924.78	0.00	4,415.00	29,028.46	1,091.73	372.18	396.99	1,860.90	27,167.56	22,496.16	66,959.18	415,466.11
Operativo F	5,413.52	1,732.32	5,413.52	0.00	4,415.00	16,974.36	595.49	203.01	216.54	1,015.04	15,959.33	12,270.64	36,378.85	240,161.39
Administrativo C	8,120.28	3,897.74	8,120.28	0.00	4,415.00	24,553.30	893.23	304.51	324.81	1,522.55	23,030.75	18,405.96	54,784.82	349,559.75
Administrativo B	9,022.54	4,330.82	9,022.54	0.00	4,463.64	26,839.54	992.48	338.35	360.90	1,691.73	25,147.81	20,451.10	60,872.07	383,096.94
Operativo A	9,924.78	4,763.90	9,924.78	0.00	4,463.64	29,077.10	1,091.73	372.18	396.99	1,860.90	27,216.20	22,496.16	66,959.18	416,049.79



Puesto	Percepción mensual						Deducciones				Percepción Mensual	Prima Vacacional	Aguinaldo	Total
	Sueldo Mensual	Quinquenio	Vida Cara	Compensación	Ayudas	Total	ISSSPEG	ISSSTE	Cuotas Sindicales	Total				
Operativo A	9,924.78	1,587.96	9,924.78	0.00	4,415.00	25,852.52	1,091.73	372.18	396.99	1,860.90	23,991.62	22,496.16	66,429.86	376,825.51
Operativo F	5,413.52	1,732.32	5,413.52	0.00	4,415.00	16,974.36	595.49	203.01	216.54	1,015.04	15,959.33	12,270.64	36,378.85	240,161.39
Administrativo A	9,924.78	3,175.92	9,924.78	0.00	4,415.00	27,440.48	1,091.73	372.18	396.99	1,860.90	25,579.58	22,496.16	66,694.52	396,145.69
Administrativo E	6,315.78	2,021.04	6,315.78	0.00	4,415.00	19,067.60	694.74	236.84	252.63	1,184.21	17,883.39	14,315.76	42,442.04	271,358.50
Administrativo D	7,218.02	1,154.88	7,218.02	0.00	4,415.00	20,005.92	793.98	270.68	288.72	1,353.38	18,652.54	16,360.84	48,312.61	288,503.95
Operativo G	4,511.28	721.80	4,511.28	0.00	4,415.00	14,159.36	496.24	169.17	180.45	845.87	13,313.50	10,225.56	30,195.50	200,183.00
Administrativo G	4,511.28	1,443.60	4,511.28	6,000.00	4,415.00	20,881.16	496.24	169.17	180.45	845.87	20,035.30	10,225.56	30,315.80	280,964.90
Operativo G	4,511.28	721.80	4,511.28	0.00	4,415.00	14,159.36	496.24	169.17	180.45	845.87	13,313.50	10,225.56	30,195.50	200,183.00
Operativo G	4,511.28	721.80	4,511.28	0.00	4,415.00	14,159.36	496.24	169.17	180.45	845.87	13,313.50	10,225.56	30,195.50	200,183.00
Operativo F	5,413.52	866.16	5,413.52	0.00	4,415.00	16,108.20	595.49	203.01	216.54	1,015.04	15,093.17	12,270.64	36,234.49	229,623.11
Administrativo G	4,511.28	721.80	4,511.28	0.00	4,415.00	14,159.36	496.24	169.17	180.45	845.87	13,313.50	10,225.56	30,195.50	200,183.00
Operativo G	4,511.28	721.80	4,511.28	0.00	4,415.00	14,159.36	496.24	169.17	180.45	845.87	13,313.50	10,225.56	30,195.50	200,183.00
Operativo G	4,511.28	0.00	4,511.28	0.00	4,415.00	13,437.56	496.24	169.17	180.45	845.87	12,591.70	10,225.56	30,075.20	191,401.10
Operativo H	3,609.02	0.00	3,609.02	0.00	4,415.00	11,633.04	396.99	135.34	144.36	676.69	10,956.35	8,180.44	24,060.13	163,716.76
Operativo H	3,609.02	0.00	3,609.02	0.00	4,415.00	11,633.04	396.99	135.34	144.36	676.69	10,956.35	8,180.44	24,060.13	163,716.76
Administrativo A	9,924.78	15,879.64	9,924.78	0.00	4,750.04	40,479.24	1,091.73	372.18	396.99	1,860.90	38,618.34	22,496.16	68,811.80	554,728.09
Administrativo C	8,120.28	9,094.72	8,120.28	0.00	4,574.56	29,909.84	893.23	304.51	324.81	1,522.55	28,387.29	18,405.96	55,650.98	414,704.39
Administrativo B	9,022.52	10,105.22	9,022.52	0.00	4,514.66	32,664.92	992.48	338.34	360.90	1,691.72	30,973.20	20,451.04	61,834.33	453,963.74
Administrativo A	9,924.78	9,527.78	9,924.78	0.00	4,557.06	33,934.40	1,091.73	372.18	396.99	1,860.90	32,073.50	22,496.16	67,753.16	475,131.37
Operativo A	9,924.78	11,115.76	9,924.78	0.00	4,557.06	35,522.38	1,091.73	372.18	396.99	1,860.90	33,661.48	22,496.16	68,017.82	494,451.79
Administrativo A	9,924.78	9,527.78	9,924.78	0.00	4,696.96	34,074.30	1,091.73	372.18	396.99	1,860.90	32,213.40	22,496.16	67,753.16	476,810.17
Administrativo B	9,022.52	8,661.62	9,022.52	0.00	4,575.40	31,282.06	992.48	338.34	360.90	1,691.72	29,590.34	20,451.04	61,593.73	437,128.82
Administrativo B	9,022.54	8,661.64	9,022.54	0.00	4,512.32	31,219.04	992.48	338.35	360.90	1,691.73	29,527.31	20,451.10	61,593.87	436,372.74
Administrativo A	9,924.78	9,527.78	9,924.78	0.00	4,501.24	33,878.58	1,091.73	372.18	396.99	1,860.90	32,017.68	22,496.16	67,753.16	474,461.53
Administrativo A	9,924.78	11,115.76	9,924.78	0.00	4,514.66	35,479.98	1,091.73	372.18	396.99	1,860.90	33,619.08	22,496.16	68,017.82	493,942.99
Administrativo B	9,022.54	8,661.64	9,022.54	0.00	4,487.80	31,194.52	992.48	338.35	360.90	1,691.73	29,502.79	20,451.10	61,593.87	436,078.50
Administrativo A	9,924.78	9,527.78	9,924.78	0.00	4,656.60	34,033.94	1,091.73	372.18	396.99	1,860.90	32,173.04	22,496.16	67,753.16	476,325.85
Administrativo E	6,315.78	6,063.14	6,315.78	0.00	4,415.00	23,109.70	694.74	236.84	252.63	1,184.21	21,925.49	14,315.76	43,115.72	320,537.38
Administrativo D	7,218.02	5,774.42	7,218.02	0.00	4,496.72	24,707.18	793.98	270.68	288.72	1,353.38	23,353.80	16,360.84	49,082.53	345,688.99



Puesto	Percepción mensual						Deducciones				Percepción Mensual	Prima Vacacional	Aguinaldo	Total
	Sueldo Mensual	Quinquenio	Vida Cara	Compensación	Ayudas	Total	ISSSPEG	ISSSTE	Cuotas Sindicales	Total				
Administrativo D	7,218.02	5,774.42	7,218.02	0.00	4,479.98	24,690.44	793.98	270.68	288.72	1,353.38	23,337.06	16,360.84	49,082.53	345,488.11
Administrativo A	9,924.78	9,527.78	9,924.78	0.00	4,615.20	33,992.54	1,091.73	372.18	396.99	1,860.90	32,131.64	22,496.16	67,753.16	475,829.05
Administrativo A	9,924.78	7,939.82	9,924.78	0.00	4,594.16	32,383.54	1,091.73	372.18	396.99	1,860.90	30,522.64	22,496.16	67,488.50	456,256.39
Administrativo D	7,218.02	5,774.42	7,218.02	0.00	4,467.84	24,678.30	793.98	270.68	288.72	1,353.38	23,324.92	16,360.84	49,082.53	345,342.43
Administrativo A	9,924.78	9,527.78	9,924.78	0.00	4,591.52	33,968.86	1,091.73	372.18	396.99	1,860.90	32,107.96	22,496.16	67,753.16	475,544.89
Administrativo F	5,413.52	3,464.66	5,413.52	0.00	4,470.62	18,762.32	595.49	203.01	216.54	1,015.04	17,747.29	12,270.64	36,667.57	261,905.63
Administrativo B	9,022.52	5,774.42	9,022.52	0.00	4,459.86	28,279.32	992.48	338.34	360.90	1,691.72	26,587.60	20,451.04	61,112.53	400,614.74
Operativo A	9,924.78	6,351.86	9,924.78	0.00	4,513.50	30,714.92	1,091.73	372.18	396.99	1,860.90	28,854.02	22,496.16	67,223.84	435,968.29
Administrativo A	9,924.78	6,351.86	9,924.78	0.00	4,513.52	30,714.94	1,091.73	372.18	396.99	1,860.90	28,854.04	22,496.16	67,223.84	435,968.53
Administrativo A	9,924.78	11,115.76	9,924.78	0.00	4,706.10	35,671.42	1,091.73	372.18	396.99	1,860.90	33,810.52	22,496.16	68,017.82	496,240.27
Administrativo G	4,511.28	721.80	4,511.28	3,000.00	4,415.00	17,159.36	496.24	169.17	180.45	845.87	16,313.50	10,225.56	30,195.50	236,183.00
Administrativo A	9,924.78	6,351.86	9,924.78	0.00	4,562.38	30,763.80	1,091.73	372.18	396.99	1,860.90	28,902.90	22,496.16	67,223.84	436,554.85
Administrativo A	9,924.80	3,175.94	9,924.80	0.00	4,415.00	27,440.54	1,091.73	372.18	396.99	1,860.90	25,579.64	22,496.22	66,694.65	396,146.55
Administrativo A	9,924.78	4,763.90	9,924.78	0.00	4,552.18	29,165.64	1,091.73	372.18	396.99	1,860.90	27,304.74	22,496.16	66,959.18	417,112.27
Administrativo B	9,022.54	4,330.82	9,022.54	0.00	4,552.18	26,928.08	992.48	338.35	360.90	1,691.73	25,236.35	20,451.10	60,872.07	384,159.42
Administrativo A	9,924.78	4,763.90	9,924.78	0.00	4,582.88	29,196.34	1,091.73	372.18	396.99	1,860.90	27,335.44	22,496.16	66,959.18	417,480.67
Administrativo B	9,022.52	4,330.80	9,022.52	0.00	4,464.82	26,840.66	992.48	338.34	360.90	1,691.72	25,148.94	20,451.04	60,871.93	383,110.22
Administrativo A	9,924.78	6,351.86	9,924.78	0.00	4,459.86	30,661.28	1,091.73	372.18	396.99	1,860.90	28,800.38	22,496.16	67,223.84	435,324.61
Administrativo C	8,120.28	3,897.74	8,120.28	0.00	4,459.92	24,598.22	893.23	304.51	324.81	1,522.55	23,075.67	18,405.96	54,784.82	350,098.79
Administrativo A	9,924.78	3,175.92	9,924.78	0.00	4,415.00	27,440.48	1,091.73	372.18	396.99	1,860.90	25,579.58	22,496.16	66,694.52	396,145.69
Administrativo F	5,413.52	1,732.32	5,413.52	0.00	4,415.00	16,974.36	595.49	203.01	216.54	1,015.04	15,959.33	12,270.64	36,378.85	240,161.39
Administrativo E	6,315.78	2,021.04	6,315.78	0.00	4,415.00	19,067.60	694.74	236.84	252.63	1,184.21	17,883.39	14,315.76	42,442.04	271,358.50
Administrativo A	9,924.78	3,175.92	9,924.78	0.00	4,415.00	27,440.48	1,091.73	372.18	396.99	1,860.90	25,579.58	22,496.16	66,694.52	396,145.69
Administrativo D	7,218.02	2,309.76	7,218.02	0.00	4,415.00	21,160.80	793.98	270.68	288.72	1,353.38	19,807.42	16,360.84	48,505.09	302,554.99
Administrativo B	9,022.54	2,887.22	9,022.54	0.00	4,415.00	25,347.30	992.48	338.35	360.90	1,691.73	23,655.57	20,451.10	60,631.47	364,949.46
Administrativo A	9,924.78	3,175.92	9,924.78	0.00	4,415.00	27,440.48	1,091.73	372.18	396.99	1,860.90	25,579.58	22,496.16	66,694.52	396,145.69
Administrativo D	7,218.02	2,309.76	7,218.02	0.00	4,415.00	21,160.80	793.98	270.68	288.72	1,353.38	19,807.42	16,360.84	48,505.09	302,554.99
Administrativo F	5,413.52	1,732.32	5,413.52	0.00	4,415.00	16,974.36	595.49	203.01	216.54	1,015.04	15,959.33	12,270.64	36,378.85	240,161.39
Administrativo G	4,511.28	721.80	4,511.28	0.00	4,415.00	14,159.36	496.24	169.17	180.45	845.87	13,313.50	10,225.56	30,195.50	200,183.00



Puesto	Percepción mensual						Deducciones				Percepción Mensual	Prima Vacacional	Aguinaldo	Total
	Sueldo Mensual	Quinquenio	Vida Cara	Compensación	Ayudas	Total	ISSSPEG	ISSSTE	Cuotas Sindicales	Total				
Administrativo B	9,022.54	1,443.60	9,022.54	0.00	4,415.00	23,903.68	992.48	338.35	360.90	1,691.73	22,211.95	20,451.10	60,390.86	347,385.41
Administrativo E	6,315.78	1,010.52	6,315.78	0.00	4,415.00	18,057.08	694.74	236.84	252.63	1,184.21	16,872.87	14,315.76	42,273.62	259,063.84
Administrativo G	4,511.28	721.80	4,511.28	0.00	4,415.00	14,159.36	496.24	169.17	180.45	845.87	13,313.50	10,225.56	30,195.50	200,183.00
Administrativo F	5,413.52	1,732.32	5,413.52	0.00	4,415.00	16,974.36	595.49	203.01	216.54	1,015.04	15,959.33	12,270.64	36,378.85	240,161.39
Administrativo G	4,511.28	721.80	4,511.28	0.00	4,415.00	14,159.36	496.24	169.17	180.45	845.87	13,313.50	10,225.56	30,195.50	200,183.00
Administrativo E	6,315.78	1,010.52	6,315.78	0.00	4,415.00	18,057.08	694.74	236.84	252.63	1,184.21	16,872.87	14,315.76	42,273.62	259,063.84
Administrativo H	3,609.02	0.00	3,609.02	0.00	4,415.00	11,633.04	396.99	135.34	144.36	676.69	10,956.35	8,180.44	24,060.13	163,716.76
Administrativo F	5,413.52	866.16	5,413.52	0.00	4,415.00	16,108.20	595.49	203.01	216.54	1,015.04	15,093.17	12,270.64	36,234.49	229,623.11
Operativo H	3,609.02	0.00	3,609.02	0.00	4,415.00	11,633.04	396.99	135.34	144.36	676.69	10,956.35	8,180.44	24,060.13	163,716.76
Operativo H	3,609.02	0.00	3,609.02	0.00	4,415.00	11,633.04	396.99	135.34	144.36	676.69	10,956.35	8,180.44	24,060.13	163,716.76
Administrativo H	3,609.02	0.00	3,609.02	0.00	4,415.00	11,633.04	396.99	135.34	144.36	676.69	10,956.35	8,180.44	24,060.13	163,716.76
Administrativo H	3,609.02	0.00	3,609.02	0.00	4,415.00	11,633.04	396.99	135.34	144.36	676.69	10,956.35	8,180.44	24,060.13	163,716.76
Administrativo A	9,924.80	7,939.84	9,924.80	0.00	4,423.16	32,212.60	1,091.73	372.18	396.99	1,860.90	30,351.70	22,496.22	67,488.64	454,205.26
Operativo G	4,511.28	2,887.22	4,511.28	0.00	4,415.00	16,324.78	496.24	169.17	180.45	845.87	15,478.92	10,225.56	30,556.40	226,528.94
Operativo G	4,511.28	2,887.22	4,511.28	0.00	4,415.00	16,324.78	496.24	169.17	180.45	845.87	15,478.92	10,225.56	30,556.40	226,528.94
Administrativo F	5,413.52	2,598.48	5,413.52	0.00	4,415.00	17,840.52	595.49	203.01	216.54	1,015.04	16,825.49	12,270.64	36,523.21	250,699.67
Operativo D	7,218.02	3,464.64	7,218.02	0.00	4,463.64	22,364.32	793.98	270.68	288.72	1,353.38	21,010.94	16,360.84	48,697.57	317,189.71
Administrativo A	9,924.78	3,175.92	9,924.78	0.00	4,415.00	27,440.48	1,091.73	372.18	396.99	1,860.90	25,579.58	22,496.16	66,694.52	396,145.69
Administrativo A	9,924.78	3,175.92	9,924.78	0.00	4,415.00	27,440.48	1,091.73	372.18	396.99	1,860.90	25,579.58	22,496.16	66,694.52	396,145.69
Administrativo A	9,924.80	3,175.94	9,924.80	0.00	4,415.00	27,440.54	1,091.73	372.18	396.99	1,860.90	25,579.64	22,496.22	66,694.65	396,146.55
Administrativo H	3,609.02	577.44	3,609.02	0.00	4,415.00	12,210.48	396.99	135.34	144.36	676.69	11,533.79	8,180.44	24,156.37	170,742.28
Operativo G	4,511.28	721.80	4,511.28	0.00	4,415.00	14,159.36	496.24	169.17	180.45	845.87	13,313.50	10,225.56	30,195.50	200,183.00
Operativo H	3,609.02	0.00	3,609.02	0.00	4,415.00	11,633.04	396.99	135.34	144.36	676.69	10,956.35	8,180.44	24,060.13	163,716.76
Administrativo A	9,924.78	7,939.82	9,924.78	0.00	4,649.00	32,438.38	1,091.73	372.18	396.99	1,860.90	30,577.48	22,496.16	67,488.50	456,914.47
Administrativo B	9,022.52	7,218.02	9,022.52	0.00	4,572.06	29,835.12	992.48	338.34	360.90	1,691.72	28,143.40	20,451.04	61,353.13	419,524.94
Administrativo A	9,924.78	7,939.82	9,924.78	0.00	4,595.82	32,385.20	1,091.73	372.18	396.99	1,860.90	30,524.30	22,496.16	67,488.50	456,276.31
Operativo B	9,022.54	7,218.04	9,022.54	0.00	4,469.24	29,732.36	992.48	338.35	360.90	1,691.73	28,040.63	20,451.10	61,353.27	418,291.98
Administrativo D	7,218.02	4,619.54	7,218.02	0.00	4,459.86	23,515.44	793.98	270.68	288.72	1,353.38	22,162.06	16,360.84	48,890.05	331,195.63
Administrativo B	9,022.54	5,774.42	9,022.54	0.00	4,547.48	28,366.98	992.48	338.35	360.90	1,691.73	26,675.25	20,451.10	61,112.67	401,666.82



Puesto	Percepción mensual						Deducciones				Percepción Mensual	Prima Vacacional	Aguinaldo	Total
	Sueldo Mensual	Quinquenio	Vida Cara	Compensación	Ayudas	Total	ISSSPEG	ISSSTE	Cuotas Sindicales	Total				
Administrativo A	9,924.78	6,351.86	9,924.78	0.00	4,620.94	30,822.36	1,091.73	372.18	396.99	1,860.90	28,961.46	22,496.16	67,223.84	437,257.57
Administrativo A	9,924.78	7,939.82	9,924.78	0.00	4,595.82	32,385.20	1,091.73	372.18	396.99	1,860.90	30,524.30	22,496.16	67,488.50	456,276.31
Administrativo A	9,924.78	6,351.86	9,924.78	0.00	4,584.96	30,786.38	1,091.73	372.18	396.99	1,860.90	28,925.48	22,496.16	67,223.84	436,825.81
Administrativo A	9,924.78	6,351.86	9,924.78	0.00	4,459.86	30,661.28	1,091.73	372.18	396.99	1,860.90	28,800.38	22,496.16	67,223.84	435,324.61
Administrativo A	9,924.78	6,351.86	9,924.78	0.00	4,462.32	30,663.74	1,091.73	372.18	396.99	1,860.90	28,802.84	22,496.16	67,223.84	435,354.13
Administrativo D	7,218.02	3,464.64	7,218.02	0.00	4,415.00	22,315.68	793.98	270.68	288.72	1,353.38	20,962.30	16,360.84	48,697.57	316,606.03
Administrativo C	8,120.28	3,897.74	8,120.28	4,000.00	4,415.00	28,553.30	893.23	304.51	324.81	1,522.55	27,030.75	18,405.96	54,784.82	397,559.75
Administrativo G	4,511.28	2,165.42	4,511.28	0.00	4,415.00	15,602.98	496.24	169.17	180.45	845.87	14,757.12	10,225.56	30,436.10	217,747.04
Administrativo G	4,511.28	2,165.42	4,511.28	0.00	4,415.00	15,602.98	496.24	169.17	180.45	845.87	14,757.12	10,225.56	30,436.10	217,747.04
Operativo G	4,511.28	721.80	4,511.28	0.00	4,415.00	14,159.36	496.24	169.17	180.45	845.87	13,313.50	10,225.56	30,195.50	200,183.00
Administrativo A	9,924.78	1,587.96	9,924.78	0.00	4,415.00	25,852.52	1,091.73	372.18	396.99	1,860.90	23,991.62	22,496.16	66,429.86	376,825.51
Director de área	21,539.58	0.00	0.00	10,900.70	14,362.56	46,802.84	0.00	807.73	0.00	807.73	45,995.11	0.00	85,805.21	637,746.48
Técnico operativo	5,868.74	0.00	0.00	0.00	3,913.28	9,782.02	0.00	220.08	0.00	220.08	9,561.94	0.00	9,782.02	124,525.33
Auxiliar administrativo	3,912.50	0.00	0.00	0.00	2,608.88	6,521.38	0.00	146.72	0.00	146.72	6,374.66	0.00	6,521.38	83,017.32
Auxiliar administrativo	5,216.66	0.00	0.00	0.00	3,478.48	8,695.14	0.00	195.62	0.00	195.62	8,499.52	0.00	8,695.14	110,689.32
Auxiliar administrativo	3,912.50	0.00	0.00	0.00	2,608.88	6,521.38	0.00	146.72	0.00	146.72	6,374.66	0.00	6,521.38	83,017.32
Auxiliar administrativo	3,912.50	0.00	0.00	0.00	2,608.88	6,521.38	0.00	146.72	0.00	146.72	6,374.66	0.00	6,521.38	83,017.32
Coordinador	6,520.82	0.00	0.00	0.00	4,348.08	10,868.90	0.00	244.53	0.00	244.53	10,624.37	0.00	10,868.90	138,361.33
Auxiliar administrativo	6,520.82	0.00	0.00	0.00	4,348.08	10,868.90	0.00	244.53	0.00	244.53	10,624.37	0.00	10,868.90	138,361.33
Auxiliar administrativo	5,216.66	0.00	0.00	0.00	3,478.48	8,695.14	0.00	195.62	0.00	195.62	8,499.52	0.00	8,695.14	110,689.32
Auxiliar administrativo	5,216.66	0.00	0.00	0.00	3,478.48	8,695.14	0.00	195.62	0.00	195.62	8,499.52	0.00	8,695.14	110,689.32
Auxiliar administrativo	6,781.66	0.00	0.00	0.00	4,522.00	11,303.66	0.00	254.31	0.00	254.31	11,049.35	0.00	11,303.66	143,895.83
Coordinador general	7,824.98	0.00	0.00	0.00	5,217.68	13,042.66	0.00	293.44	0.00	293.44	12,749.22	0.00	13,042.66	166,033.34
Ayudante general	5,216.66	0.00	0.00	0.00	3,478.48	8,695.14	0.00	195.62	0.00	195.62	8,499.52	0.00	8,695.14	110,689.32
Auxiliar administrativo	5,216.66	0.00	0.00	0.00	3,478.48	8,695.14	0.00	195.62	0.00	195.62	8,499.52	0.00	8,695.14	110,689.32
Auxiliar administrativo	6,600.00	0.00	0.00	0.00	4,400.88	11,000.88	0.00	247.50	0.00	247.50	10,753.38	0.00	11,000.88	140,041.44
Jefe de oficina	11,291.54	0.00	0.00	0.00	7,529.20	18,820.74	0.00	423.43	0.00	423.43	18,397.31	0.00	34,504.69	255,272.38
Administrativo A	9,924.78	9,527.78	9,924.78	0.00	4,566.16	33,943.50	1,091.73	372.18	396.99	1,860.90	32,082.60	22,496.16	67,753.16	475,240.57
Administrativo C	8,120.28	6,496.22	8,120.28	0.00	4,489.44	27,226.22	893.23	304.51	324.81	1,522.55	25,703.67	18,405.96	55,217.90	382,067.87



Puesto	Percepción mensual						Deducciones				Percepción Mensual	Prima Vacacional	Aguinaldo	Total
	Sueldo Mensual	Quinquenio	Vida Cara	Compensación	Ayudas	Total	ISSSPEG	ISSSTE	Cuotas Sindicales	Total				
Administrativo F	5,413.52	866.16	5,413.52	0.00	4,415.00	16,108.20	595.49	203.01	216.54	1,015.04	15,093.17	12,270.64	36,234.49	229,623.11
Administrativo A	9,924.78	9,527.78	9,924.78	0.00	4,415.00	33,792.34	1,091.73	372.18	396.99	1,860.90	31,931.44	22,496.16	67,753.16	473,426.65
Administrativo C	8,120.28	5,196.98	8,120.28	0.00	4,415.00	25,852.54	893.23	304.51	324.81	1,522.55	24,329.99	18,405.96	55,001.36	365,367.17
Administrativo H	3,609.02	577.44	3,609.02	0.00	4,415.00	12,210.48	396.99	135.34	144.36	676.69	11,533.79	8,180.44	24,156.37	170,742.28
Administrativo F	5,413.52	1,732.32	5,413.52	0.00	4,415.00	16,974.36	595.49	203.01	216.54	1,015.04	15,959.33	12,270.64	36,378.85	240,161.39
Administrativo H	3,609.02	0.00	3,609.02	0.00	4,415.00	11,633.04	396.99	135.34	144.36	676.69	10,956.35	8,180.44	24,060.13	163,716.76
Administrativo G	4,511.28	721.80	4,511.28	0.00	4,415.00	14,159.36	496.24	169.17	180.45	845.87	13,313.50	10,225.56	30,195.50	200,183.00
Administrativo A	9,924.78	9,527.78	9,924.78	0.00	4,649.00	34,026.34	1,091.73	372.18	396.99	1,860.90	32,165.44	22,496.16	67,753.16	476,234.65
Administrativo A	9,924.78	6,351.86	9,924.78	0.00	4,620.94	30,822.36	1,091.73	372.18	396.99	1,860.90	28,961.46	22,496.16	67,223.84	437,257.57
Operativo E	6,315.78	2,021.04	6,315.78	0.00	4,459.86	19,112.46	694.74	236.84	252.63	1,184.21	17,928.25	14,315.76	42,442.04	271,896.82
Auxiliar administrativo	4,825.48	0.00	0.00	0.00	3,217.60	8,043.08	0.00	180.96	0.00	180.96	7,862.12	0.00	8,043.08	102,388.57
Auxiliar administrativo	5,216.72	0.00	0.00	0.00	3,478.48	8,695.20	0.00	195.63	0.00	195.63	8,499.57	0.00	8,695.20	110,690.08
Oficial administrativo	5,086.24	0.00	0.00	0.00	3,391.52	8,477.76	0.00	190.73	0.00	190.73	8,287.03	0.00	8,477.76	107,922.07
Delegado administrativo	9,650.94	0.00	0.00	0.00	6,435.28	16,086.22	0.00	361.91	0.00	361.91	15,724.31	0.00	16,086.22	204,777.94
Peón	4,564.70	0.00	0.00	0.00	3,043.76	7,608.46	0.00	171.18	0.00	171.18	7,437.28	0.00	7,608.46	96,855.87
Auxiliar administrativo	6,912.20	0.00	0.00	0.00	4,609.04	11,521.24	0.00	259.21	0.00	259.21	11,262.03	0.00	11,521.24	146,665.63
Auxiliar administrativo	5,868.74	0.00	0.00	0.00	3,913.28	9,782.02	0.00	220.08	0.00	220.08	9,561.94	0.00	9,782.02	124,525.33
Auxiliar administrativo	6,520.96	0.00	0.00	0.00	4,348.16	10,869.12	0.00	244.54	0.00	244.54	10,624.58	0.00	10,869.12	138,364.13
Auxiliar administrativo	4,695.00	0.00	0.00	0.00	3,130.64	7,825.64	0.00	176.06	0.00	176.06	7,649.58	0.00	7,825.64	99,620.57
Oficial administrativo	4,618.30	0.00	0.00	0.00	3,079.52	7,697.82	0.00	173.19	0.00	173.19	7,524.63	0.00	7,697.82	97,993.43
Peón	4,564.70	0.00	0.00	0.00	3,043.76	7,608.46	0.00	171.18	0.00	171.18	7,437.28	0.00	7,608.46	96,855.87
Peón	5,011.20	0.00	0.00	0.00	3,341.44	8,352.64	0.00	187.92	0.00	187.92	8,164.72	0.00	8,352.64	106,329.28
Auxiliar administrativo	4,955.96	0.00	0.00	0.00	3,304.64	8,260.60	0.00	185.85	0.00	185.85	8,074.75	0.00	8,260.60	105,157.62
Rotulista	4,740.32	0.00	0.00	0.00	3,160.88	7,901.20	0.00	177.76	0.00	177.76	7,723.44	0.00	14,586.22	107,267.48
Cabo	6,022.12	0.00	0.00	0.00	4,015.52	10,037.64	0.00	225.83	0.00	225.83	9,811.81	0.00	18,402.34	136,144.07
Auxiliar administrativo	7,059.70	0.00	0.00	0.00	4,707.44	11,767.14	0.00	264.74	0.00	264.74	11,502.40	0.00	21,573.09	159,601.91
Pintor	3,733.92	0.00	0.00	0.00	2,489.76	6,223.68	0.00	140.02	0.00	140.02	6,083.66	0.00	11,734.43	84,738.33
Auxiliar administrativo	8,746.18	0.00	0.00	17,823.20	5,831.92	32,401.30	0.00	327.98	0.00	327.98	32,073.32	0.00	59,402.38	444,282.20
Auxiliar administrativo	5,930.14	0.00	0.00	0.00	3,954.24	9,884.38	0.00	222.38	0.00	222.38	9,662.00	0.00	18,121.36	134,065.36



Puesto	Percepción mensual						Deducciones				Percepción Mensual	Prima Vacacional	Aguinaldo	Total
	Sueldo Mensual	Quinquenio	Vida Cara	Compensación	Ayudas	Total	ISSSPEG	ISSSTE	Cuotas Sindicales	Total				
Ayudante general	3,733.92	0.00	0.00	0.00	2,489.76	6,223.68	0.00	140.02	0.00	140.02	6,083.66	0.00	11,734.43	84,738.33
Jefe de departamento	8,137.98	0.00	0.00	0.00	5,426.40	13,564.38	0.00	305.17	0.00	305.17	13,259.21	0.00	24,868.03	183,978.50
Auxiliar administrativo	5,960.06	0.00	0.00	0.00	3,974.16	9,934.22	0.00	223.50	0.00	223.50	9,710.72	0.00	18,212.73	134,741.34
Operativo F	5,413.52	4,330.82	5,413.52	0.00	4,415.00	19,572.86	595.49	203.01	216.54	1,015.04	18,557.83	12,270.64	36,811.93	271,776.47
Operativo C	8,120.28	5,196.98	8,120.28	0.00	4,467.94	25,905.48	893.23	304.51	324.81	1,522.55	24,382.93	18,405.96	55,001.36	366,002.45
Administrativo E	6,315.78	3,031.58	6,315.78	0.00	4,415.00	20,078.14	694.74	236.84	252.63	1,184.21	18,893.93	14,315.76	42,610.46	283,653.40
Operativo G	4,511.28	0.00	4,511.28	0.00	4,415.00	13,437.56	496.24	169.17	180.45	845.87	12,591.70	10,225.56	30,075.20	191,401.10
Administrativo G	4,511.28	721.80	4,511.28	0.00	4,415.00	14,159.36	496.24	169.17	180.45	845.87	13,313.50	10,225.56	30,195.50	200,183.00
Administrativo H	3,609.02	0.00	3,609.02	0.00	4,415.00	11,633.04	396.99	135.34	144.36	676.69	10,956.35	8,180.44	24,060.13	163,716.76
Administrativo E	6,315.78	6,063.14	6,315.78	0.00	4,507.92	23,202.62	694.74	236.84	252.63	1,184.21	22,018.41	14,315.76	43,115.72	321,652.42
Administrativo G	4,511.28	721.80	4,511.28	0.00	4,415.00	14,159.36	496.24	169.17	180.45	845.87	13,313.50	10,225.56	30,195.50	200,183.00
Administrativo G	4,511.28	721.80	4,511.28	0.00	4,415.00	14,159.36	496.24	169.17	180.45	845.87	13,313.50	10,225.56	30,195.50	200,183.00
Operativo G	4,511.28	0.00	4,511.28	0.00	4,415.00	13,437.56	496.24	169.17	180.45	845.87	12,591.70	10,225.56	30,075.20	191,401.10
Operativo C	8,120.28	5,196.98	8,120.28	0.00	4,467.94	25,905.48	893.23	304.51	324.81	1,522.55	24,382.93	18,405.96	55,001.36	366,002.45
Administrativo H	3,609.02	1,732.32	3,609.02	0.00	4,415.00	13,365.36	396.99	135.34	144.36	676.69	12,688.67	8,180.44	24,348.85	184,793.32
Operativo D	7,218.02	4,619.54	7,218.02	0.00	4,459.86	23,515.44	793.98	270.68	288.72	1,353.38	22,162.06	16,360.84	48,890.05	331,195.63
Operativo E	6,315.78	3,031.58	6,315.78	0.00	4,462.32	20,125.46	694.74	236.84	252.63	1,184.21	18,941.25	14,315.76	42,610.46	284,221.24
Operativo B	9,022.52	4,330.80	9,022.52	0.00	4,459.86	26,835.70	992.48	338.34	360.90	1,691.72	25,143.98	20,451.04	60,871.93	383,050.70
Operativo A	9,924.78	4,763.90	9,924.78	0.00	4,415.00	29,028.46	1,091.73	372.18	396.99	1,860.90	27,167.56	22,496.16	66,959.18	415,466.11
Administrativo A	9,924.78	3,175.92	9,924.78	0.00	4,415.00	27,440.48	1,091.73	372.18	396.99	1,860.90	25,579.58	22,496.16	66,694.52	396,145.69
Operativo F	5,413.52	866.16	5,413.52	0.00	4,415.00	16,108.20	595.49	203.01	216.54	1,015.04	15,093.17	12,270.64	36,234.49	229,623.11
Inspector de obras	3,733.92	0.00	0.00	0.00	2,489.76	6,223.68	0.00	140.02	0.00	140.02	6,083.66	0.00	11,734.43	84,738.33
Inspector de obras	4,672.16	0.00	0.00	0.00	3,115.36	7,787.52	0.00	175.21	0.00	175.21	7,612.31	0.00	14,439.62	105,787.39
Operativo C	8,120.28	7,795.46	8,120.28	0.00	4,507.92	28,543.94	893.23	304.51	324.81	1,522.55	27,021.39	18,405.96	55,434.44	398,097.05
Administrativo A	9,924.78	7,939.82	9,924.78	0.00	4,415.00	32,204.38	1,091.73	372.18	396.99	1,860.90	30,343.48	22,496.16	67,488.50	454,106.47
Administrativo F	5,413.52	3,464.66	5,413.52	0.00	4,415.00	18,706.70	595.49	203.01	216.54	1,015.04	17,691.67	12,270.64	36,667.57	261,238.19
Administrativo A	9,924.78	7,939.82	9,924.78	0.00	4,572.14	32,361.52	1,091.73	372.18	396.99	1,860.90	30,500.62	22,496.16	67,488.50	455,992.15
Operativo C	8,120.28	3,897.74	8,120.28	0.00	4,509.86	24,648.16	893.23	304.51	324.81	1,522.55	23,125.61	18,405.96	54,784.82	350,698.07
Administrativo G	4,511.28	721.80	4,511.28	0.00	4,415.00	14,159.36	496.24	169.17	180.45	845.87	13,313.50	10,225.56	30,195.50	200,183.00



Puesto	Percepción mensual						Deducciones				Percepción Mensual	Prima Vacacional	Aguinaldo	Total
	Sueldo Mensual	Quinquenio	Vida Cara	Compensación	Ayudas	Total	ISSSPEG	ISSSTE	Cuotas Sindicales	Total				
Operativo E	6,315.78	3,031.58	6,315.78	0.00	4,415.00	20,078.14	694.74	236.84	252.63	1,184.21	18,893.93	14,315.76	42,610.46	283,653.40
Administrativo B	9,022.52	5,774.42	9,022.52	0.00	4,459.86	28,279.32	992.48	338.34	360.90	1,691.72	26,587.60	20,451.04	61,112.53	400,614.74
Inspector de obras	11,429.36	0.00	0.00	0.00	7,621.12	19,050.48	0.00	428.60	0.00	428.60	18,621.88	0.00	34,925.88	258,388.43
Inspector de obras	3,733.92	0.00	0.00	0.00	2,489.76	6,223.68	0.00	140.02	0.00	140.02	6,083.66	0.00	11,734.43	84,738.33
Inspector de obras	3,733.92	0.00	0.00	0.00	2,489.76	6,223.68	0.00	140.02	0.00	140.02	6,083.66	0.00	11,734.43	84,738.33
Ayudante general	3,733.92	0.00	0.00	0.00	2,489.76	6,223.68	0.00	140.02	0.00	140.02	6,083.66	0.00	11,734.43	84,738.33
Auxiliar administrativo	5,448.96	0.00	0.00	0.00	3,633.36	9,082.32	0.00	204.34	0.00	204.34	8,877.98	0.00	16,650.92	123,186.73
Jefe de departamento	12,381.90	0.00	0.00	0.00	8,256.24	20,638.14	0.00	464.32	0.00	464.32	20,173.82	0.00	37,836.59	279,922.42
Jefe de departamento	12,177.64	0.00	0.00	0.00	8,120.08	20,297.72	0.00	456.66	0.00	456.66	19,841.06	0.00	37,212.48	275,305.18
Administrativo A	9,924.78	6,351.86	9,924.78	0.00	4,611.58	30,813.00	1,091.73	372.18	396.99	1,860.90	28,952.10	22,496.16	67,223.84	437,145.25
Operativo B	9,022.54	4,330.82	9,022.54	0.00	4,463.64	26,839.54	992.48	338.35	360.90	1,691.73	25,147.81	20,451.10	60,872.07	383,096.94
Operativo E	6,315.78	3,031.58	6,315.78	0.00	4,463.64	20,126.78	694.74	236.84	252.63	1,184.21	18,942.57	14,315.76	42,610.46	284,237.08
Operativo C	8,120.28	1,299.24	8,120.28	0.00	4,415.00	21,954.80	893.23	304.51	324.81	1,522.55	20,432.25	18,405.96	54,351.74	317,944.67
Operativo D	7,218.02	1,154.88	7,218.02	0.00	4,415.00	20,005.92	793.98	270.68	288.72	1,353.38	18,652.54	16,360.84	48,312.61	288,503.95
Administrativo F	5,413.52	866.16	5,413.52	0.00	4,415.00	16,108.20	595.49	203.01	216.54	1,015.04	15,093.17	12,270.64	36,234.49	229,623.11
Administrativo A	9,924.80	9,527.80	9,924.80	0.00	4,415.00	33,792.40	1,091.73	372.18	396.99	1,860.90	31,931.50	22,496.22	67,753.30	473,427.52
Administrativo C	8,120.28	7,795.46	8,120.28	0.00	4,505.68	28,541.70	893.23	304.51	324.81	1,522.55	27,019.15	18,405.96	55,434.44	398,070.17
Administrativo A	9,924.78	9,527.78	9,924.78	0.00	4,557.52	33,934.86	1,091.73	372.18	396.99	1,860.90	32,073.96	22,496.16	67,753.16	475,136.89
Administrativo C	8,120.28	7,795.46	8,120.28	0.00	4,535.24	28,571.26	893.23	304.51	324.81	1,522.55	27,048.71	18,405.96	55,434.44	398,424.89
Operativo A	9,924.78	9,527.78	9,924.78	0.00	4,648.68	34,026.02	1,091.73	372.18	396.99	1,860.90	32,165.12	22,496.16	67,753.16	476,230.81
Administrativo A	9,924.78	9,527.78	9,924.78	0.00	4,672.78	34,050.12	1,091.73	372.18	396.99	1,860.90	32,189.22	22,496.16	67,753.16	476,520.01
Administrativo A	9,924.78	9,527.78	9,924.78	0.00	4,532.24	33,909.58	1,091.73	372.18	396.99	1,860.90	32,048.68	22,496.16	67,753.16	474,833.53
Administrativo B	9,022.54	5,774.42	9,022.54	0.00	4,496.72	28,316.22	992.48	338.35	360.90	1,691.73	26,624.49	20,451.10	61,112.67	401,057.70
Administrativo B	9,022.52	5,774.42	9,022.52	0.00	4,415.00	28,234.46	992.48	338.34	360.90	1,691.72	26,542.74	20,451.04	61,112.53	400,076.42
Administrativo B	9,022.52	5,774.42	9,022.52	0.00	4,415.00	28,234.46	992.48	338.34	360.90	1,691.72	26,542.74	20,451.04	61,112.53	400,076.42
Operativo B	9,022.52	5,774.42	9,022.52	0.00	4,463.84	28,283.30	992.48	338.34	360.90	1,691.72	26,591.58	20,451.04	61,112.53	400,662.50
Administrativo A	9,924.78	6,351.86	9,924.78	0.00	4,459.86	30,661.28	1,091.73	372.18	396.99	1,860.90	28,800.38	22,496.16	67,223.84	435,324.61
Administrativo A	9,924.78	7,939.82	9,924.78	0.00	4,475.10	32,264.48	1,091.73	372.18	396.99	1,860.90	30,403.58	22,496.16	67,488.50	454,827.67
Operativo G	4,511.28	2,887.22	4,511.28	0.00	4,459.86	16,369.64	496.24	169.17	180.45	845.87	15,523.78	10,225.56	30,556.40	227,067.26



Puesto	Percepción mensual						Deducciones				Percepción Mensual	Prima Vacacional	Aguinaldo	Total
	Saludo Mensual	Quinquenio	Vida Cara	Compensación	Ayudas	Total	ISSSPEG	ISSSTE	Cuotas Sindicales	Total				
Operativo A	9,924.78	6,351.86	9,924.78	0.00	4,415.00	30,616.42	1,091.73	372.18	396.99	1,860.90	28,755.52	22,496.16	67,223.84	434,786.29
Operativo A	9,924.78	4,763.90	9,924.78	0.00	4,415.00	29,028.46	1,091.73	372.18	396.99	1,860.90	27,167.56	22,496.16	66,959.18	415,466.11
Administrativo C	8,120.28	2,598.48	8,120.28	0.00	4,415.00	23,254.04	893.23	304.51	324.81	1,522.55	21,731.49	18,405.96	54,568.28	333,752.09
Administrativo B	9,022.54	4,330.82	9,022.54	0.00	4,459.86	26,835.76	992.48	338.35	360.90	1,691.73	25,144.03	20,451.10	60,872.07	383,051.58
Operativo F	5,413.52	2,598.48	5,413.52	0.00	4,459.86	17,885.38	595.49	203.01	216.54	1,015.04	16,870.35	12,270.64	36,523.21	251,237.99
Administrativo C	8,120.28	2,598.48	8,120.28	0.00	4,415.00	23,254.04	893.23	304.51	324.81	1,522.55	21,731.49	18,405.96	54,568.28	333,752.09
Administrativo H	3,609.02	0.00	3,609.02	0.00	4,415.00	11,633.04	396.99	135.34	144.36	676.69	10,956.35	8,180.44	24,060.13	163,716.76
Administrativo H	3,609.02	0.00	3,609.02	0.00	4,415.00	11,633.04	396.99	135.34	144.36	676.69	10,956.35	8,180.44	24,060.13	163,716.76
Administrativo H	3,609.02	2,309.78	3,609.02	0.00	4,415.00	13,942.82	396.99	135.34	144.36	676.69	13,266.13	8,180.44	24,445.09	191,819.08
Administrativo H	3,609.02	1,154.88	3,609.02	10,000.00	4,415.00	22,787.92	396.99	135.34	144.36	676.69	22,111.23	8,180.44	24,252.61	297,767.80
Administrativo E	6,315.78	2,021.04	6,315.78	0.00	4,415.00	19,067.60	694.74	236.84	252.63	1,184.21	17,883.39	14,315.76	42,442.04	271,358.50
Administrativo A	9,924.80	9,527.80	9,924.80	0.00	4,649.00	34,026.40	1,091.73	372.18	396.99	1,860.90	32,165.50	22,496.22	67,753.30	476,235.52
Administrativo A	9,924.78	6,351.86	9,924.78	0.00	4,501.92	30,703.34	1,091.73	372.18	396.99	1,860.90	28,842.44	22,496.16	67,223.84	435,829.33
Administrativo A	9,924.78	6,351.86	9,924.78	0.00	4,552.02	30,753.44	1,091.73	372.18	396.99	1,860.90	28,892.54	22,496.16	67,223.84	436,430.53
Administrativo C	8,120.28	5,196.98	8,120.28	0.00	4,459.86	25,897.40	893.23	304.51	324.81	1,522.55	24,374.85	18,405.96	55,001.36	365,905.49
Administrativo A	9,924.78	3,175.92	9,924.78	0.00	4,415.00	27,440.48	1,091.73	372.18	396.99	1,860.90	25,579.58	22,496.16	66,694.52	396,145.69
Administrativo H	3,609.02	0.00	3,609.02	0.00	4,415.00	11,633.04	396.99	135.34	144.36	676.69	10,956.35	8,180.44	24,060.13	163,716.76
Cabo	5,105.38	0.00	0.00	0.00	3,404.24	8,509.62	0.00	191.45	0.00	191.45	8,318.17	0.00	8,509.62	108,327.64
Peón	3,733.92	0.00	0.00	0.00	2,489.76	6,223.68	0.00	140.02	0.00	140.02	6,083.66	0.00	6,223.68	79,227.58
Oficial administrativo	3,905.06	0.00	0.00	0.00	2,603.92	6,508.98	0.00	146.44	0.00	146.44	6,362.54	0.00	6,508.98	82,859.46
Peón	4,384.80	0.00	0.00	0.00	2,923.76	7,308.56	0.00	164.43	0.00	164.43	7,144.13	0.00	7,308.56	93,038.12
Oficial administrativo	3,905.06	0.00	0.00	0.00	2,603.92	6,508.98	0.00	146.44	0.00	146.44	6,362.54	0.00	6,508.98	82,859.46
Peón	4,120.44	0.00	0.00	0.00	2,747.52	6,867.96	0.00	154.52	0.00	154.52	6,713.44	0.00	6,867.96	87,429.28
Supervisor	4,290.44	0.00	0.00	0.00	2,860.88	7,151.32	0.00	160.89	0.00	160.89	6,990.43	0.00	7,151.32	91,036.46
Auxiliar administrativo	4,290.44	0.00	0.00	0.00	2,860.88	7,151.32	0.00	160.89	0.00	160.89	6,990.43	0.00	7,151.32	91,036.46
Oficial administrativo	3,905.06	0.00	0.00	0.00	2,603.92	6,508.98	0.00	146.44	0.00	146.44	6,362.54	0.00	6,508.98	82,859.46
Oficial administrativo	3,905.06	0.00	0.00	0.00	2,603.92	6,508.98	0.00	146.44	0.00	146.44	6,362.54	0.00	6,508.98	82,859.46
Cabo	4,120.44	0.00	0.00	0.00	2,747.52	6,867.96	0.00	154.52	0.00	154.52	6,713.44	0.00	6,867.96	87,429.28
Supervisor	4,290.44	0.00	0.00	2,001.74	2,860.88	9,153.06	0.00	160.89	0.00	160.89	8,992.17	0.00	9,153.06	117,059.08



Puesto	Percepción mensual						Deducciones				Percepción Mensual	Prima Vacacional	Aguinaldo	Total
	Sueldo Mensual	Quinquenio	Vida Cara	Compensación	Ayudas	Total	ISSSEPEG	ISSSTE	Cuotas Sindicales	Total				
Peón	3,733.92	0.00	0.00	0.00	2,489.76	6,223.68	0.00	140.02	0.00	140.02	6,083.66	0.00	6,223.68	79,227.58
Oficial administrativo	3,905.06	0.00	0.00	0.00	2,603.92	6,508.98	0.00	146.44	0.00	146.44	6,362.54	0.00	6,508.98	82,859.46
Peón	3,733.92	0.00	0.00	0.00	2,489.76	6,223.68	0.00	140.02	0.00	140.02	6,083.66	0.00	6,223.68	79,227.58
Oficial administrativo	3,905.06	0.00	0.00	0.00	2,603.92	6,508.98	0.00	146.44	0.00	146.44	6,362.54	0.00	6,508.98	82,859.46
Auxiliar administrativo	5,216.72	0.00	0.00	0.00	3,478.48	8,695.20	0.00	195.63	0.00	195.63	8,499.57	0.00	8,695.20	110,690.08
Oficial administrativo	3,905.06	0.00	0.00	0.00	2,603.92	6,508.98	0.00	146.44	0.00	146.44	6,362.54	0.00	6,508.98	82,859.46
Oficial administrativo	3,905.06	0.00	0.00	0.00	2,603.92	6,508.98	0.00	146.44	0.00	146.44	6,362.54	0.00	6,508.98	82,859.46
Cabo	4,120.44	0.00	0.00	0.00	2,747.52	6,867.96	0.00	154.52	0.00	154.52	6,713.44	0.00	6,867.96	87,429.28
Oficial administrativo	3,905.06	0.00	0.00	0.00	2,603.92	6,508.98	0.00	146.44	0.00	146.44	6,362.54	0.00	6,508.98	82,859.46
Auxiliar administrativo	5,216.72	0.00	0.00	0.00	3,478.48	8,695.20	0.00	195.63	0.00	195.63	8,499.57	0.00	8,695.20	110,690.08
Chofer	3,912.50	0.00	0.00	0.00	2,608.88	6,521.38	0.00	146.72	0.00	146.72	6,374.66	0.00	6,521.38	83,017.32
Ayudante general	4,597.18	0.00	0.00	0.00	3,065.36	7,662.54	0.00	172.39	0.00	172.39	7,490.15	0.00	7,662.54	97,544.29
Auxiliar administrativo	7,616.44	0.00	0.00	0.00	5,078.64	12,695.08	0.00	285.62	0.00	285.62	12,409.46	0.00	12,695.08	161,608.64
Supervisor	4,435.20	0.00	0.00	0.00	2,957.36	7,392.56	0.00	166.32	0.00	166.32	7,226.24	0.00	7,392.56	94,107.44
Auxiliar administrativo	4,564.70	0.00	0.00	4,999.80	3,043.76	12,608.26	0.00	171.18	0.00	171.18	12,437.08	0.00	12,608.26	161,853.27
Supervisor	5,400.00	0.00	0.00	0.00	3,600.72	9,000.72	0.00	202.50	0.00	202.50	8,798.22	0.00	9,000.72	114,579.36
Chofer	4,120.64	0.00	0.00	0.00	2,747.68	6,868.32	0.00	154.52	0.00	154.52	6,713.80	0.00	6,868.32	87,433.87
Ayudante general	3,733.92	0.00	0.00	0.00	2,489.76	6,223.68	0.00	140.02	0.00	140.02	6,083.66	0.00	6,223.68	79,227.58
Auxiliar administrativo	3,733.92	0.00	0.00	0.00	2,489.76	6,223.68	0.00	140.02	0.00	140.02	6,083.66	0.00	6,223.68	79,227.58
Chofer	4,516.58	0.00	0.00	0.00	3,011.68	7,528.26	0.00	169.37	0.00	169.37	7,358.89	0.00	7,528.26	95,834.92
Auxiliar administrativo	3,912.50	0.00	0.00	0.00	2,608.88	6,521.38	0.00	146.72	0.00	146.72	6,374.66	0.00	6,521.38	83,017.32
Chofer	4,120.64	0.00	0.00	0.00	2,747.68	6,868.32	0.00	154.52	0.00	154.52	6,713.80	0.00	6,868.32	87,433.87
Peón	4,618.30	0.00	0.00	0.00	3,079.52	7,697.82	0.00	173.19	0.00	173.19	7,524.63	0.00	7,697.82	97,993.43
Velador	3,733.92	0.00	0.00	0.00	2,489.76	6,223.68	0.00	140.02	0.00	140.02	6,083.66	0.00	6,223.68	79,227.58
Peón	3,733.92	0.00	0.00	0.00	2,489.76	6,223.68	0.00	140.02	0.00	140.02	6,083.66	0.00	6,223.68	79,227.58
Ayudante general	4,475.88	0.00	0.00	0.00	2,984.48	7,460.36	0.00	167.85	0.00	167.85	7,292.51	0.00	7,460.36	94,970.53
Auxiliar administrativo	3,912.50	0.00	0.00	4,000.00	2,608.88	10,521.38	0.00	146.72	0.00	146.72	10,374.66	0.00	10,521.38	135,017.32
Auxiliar administrativo	5,216.72	0.00	0.00	0.00	3,478.48	8,695.20	0.00	195.63	0.00	195.63	8,499.57	0.00	8,695.20	110,690.08
Auxiliar administrativo	4,564.70	0.00	0.00	0.00	3,043.76	7,608.46	0.00	171.18	0.00	171.18	7,437.28	0.00	7,608.46	96,855.87



Puesto	Percepción mensual						Deducciones				Percepción Mensual	Prima Vacacional	Aguinaldo	Total
	Sueldo Mensual	Quinquenio	Vida Cara	Compensación	Ayudas	Total	ISSSPEG	ISSSTE	Cuotas Sindicales	Total				
Auxiliar administrativo	7,824.98	0.00	0.00	0.00	5,217.68	13,042.66	0.00	293.44	0.00	293.44	12,749.22	0.00	13,042.66	166,033.34
Auxiliar administrativo	4,564.70	0.00	0.00	0.00	3,043.76	7,608.46	0.00	171.18	0.00	171.18	7,437.28	0.00	7,608.46	96,855.87
Auxiliar administrativo	5,418.80	0.00	0.00	0.00	3,613.28	9,032.08	0.00	203.21	0.00	203.21	8,828.88	0.00	9,032.08	114,978.58
Chofer	4,564.70	0.00	0.00	0.00	3,043.76	7,608.46	0.00	171.18	0.00	171.18	7,437.28	0.00	7,608.46	96,855.87
Auxiliar administrativo	7,824.98	0.00	0.00	0.00	5,217.68	13,042.66	0.00	293.44	0.00	293.44	12,749.22	0.00	13,042.66	166,033.34
Auxiliar administrativo	7,516.80	0.00	0.00	10,000.00	5,012.24	22,529.04	0.00	281.88	0.00	281.88	22,247.16	0.00	22,529.04	289,494.96
Supervisor	4,008.96	0.00	0.00	10,000.00	2,673.20	16,682.16	0.00	150.34	0.00	150.34	16,531.82	0.00	16,682.16	215,064.05
Auxiliar administrativo	4,120.44	0.00	0.00	10,000.00	2,747.52	16,867.96	0.00	154.52	0.00	154.52	16,713.44	0.00	31,203.59	231,764.91
Peón	4,069.00	0.00	0.00	0.00	2,713.20	6,782.20	0.00	152.59	0.00	152.59	6,629.61	0.00	12,719.08	92,274.43
Ayudante general (base)	4,330.82	0.00	0.00	10,000.00	2,887.76	17,218.58	0.00	162.41	0.00	162.41	17,056.17	0.00	31,821.71	236,495.80
Supervisor	4,825.48	0.00	0.00	10,000.00	3,217.60	18,043.08	0.00	180.96	0.00	180.96	17,862.12	0.00	33,169.65	247,515.14
Administrativo H	3,609.02	1,154.88	3,609.02	0.00	4,415.00	12,787.92	396.99	135.34	144.36	676.69	12,111.23	8,180.44	24,252.61	177,767.80
Operativo C	8,120.28	7,795.46	8,120.28	0.00	4,495.60	28,531.62	893.23	304.51	324.81	1,522.55	27,009.07	18,405.96	55,434.44	397,949.21
Operativo A	9,924.78	9,527.78	9,924.78	0.00	4,564.94	33,942.28	1,091.73	372.18	396.99	1,860.90	32,081.38	22,496.16	67,753.16	475,225.93
Administrativo A	9,924.78	14,291.68	9,924.78	0.00	4,741.88	38,883.12	1,091.73	372.18	396.99	1,860.90	37,022.22	22,496.16	68,547.14	535,309.99
Operativo A	9,924.78	9,527.78	9,924.78	0.00	4,536.72	33,914.06	1,091.73	372.18	396.99	1,860.90	32,053.16	22,496.16	67,753.16	474,887.29
Operativo B	9,022.54	8,661.64	9,022.54	0.00	4,513.50	31,220.22	992.48	338.35	360.90	1,691.73	29,528.49	20,451.10	61,593.87	436,386.90
Administrativo D	7,218.02	5,774.42	7,218.02	0.00	4,479.98	24,690.44	793.98	270.68	288.72	1,353.38	23,337.06	16,360.84	49,082.53	345,488.11
Administrativo A	9,924.78	7,939.82	9,924.78	0.00	4,595.82	32,385.20	1,091.73	372.18	396.99	1,860.90	30,524.30	22,496.16	67,488.50	456,276.31
Operativo E	6,315.78	4,042.10	6,315.78	4,000.00	4,476.80	25,150.46	694.74	236.84	252.63	1,184.21	23,966.25	14,315.76	42,778.88	344,689.66
Operativo E	6,315.78	4,042.10	6,315.78	0.00	4,459.86	21,133.52	694.74	236.84	252.63	1,184.21	19,949.31	14,315.76	42,778.88	296,486.38
Administrativo A	9,924.78	6,351.86	9,924.78	0.00	4,596.26	30,797.68	1,091.73	372.18	396.99	1,860.90	28,936.78	22,496.16	67,223.84	436,961.41
Operativo E	6,315.78	3,031.58	6,315.78	4,000.00	4,459.86	24,123.00	694.74	236.84	252.63	1,184.21	22,938.79	14,315.76	42,610.46	332,191.72
Administrativo A	9,924.80	4,763.90	9,924.80	0.00	4,415.00	29,028.50	1,091.73	372.18	396.99	1,860.90	27,167.60	22,496.22	66,959.31	415,466.73
Operativo G	4,511.28	721.80	4,511.28	0.00	4,415.00	14,159.36	496.24	169.17	180.45	845.87	13,313.50	10,225.56	30,195.50	200,183.00
Administrativo H	3,609.02	0.00	3,609.02	0.00	4,415.00	11,633.04	396.99	135.34	144.36	676.69	10,956.35	8,180.44	24,060.13	163,716.76
Administrativo H	3,609.02	0.00	3,609.02	0.00	4,415.00	11,633.04	396.99	135.34	144.36	676.69	10,956.35	8,180.44	24,060.13	163,716.76
Administrativo G	4,511.28	721.80	4,511.28	0.00	4,415.00	14,159.36	496.24	169.17	180.45	845.87	13,313.50	10,225.56	30,195.50	200,183.00
Operativo B	9,022.54	8,661.64	9,022.54	0.00	4,521.94	31,228.66	992.48	338.35	360.90	1,691.73	29,536.93	20,451.10	61,593.87	436,488.18



Puesto	Percepción mensual						Deducciones				Percepción Mensual	Prima Vacacional	Aguinaldo	Total
	Sueldo Mensual	Quinquenio	Vida Cara	Compensación	Ayudas	Total	ISSSPEG	ISSSTE	Cuotas Sindicales	Total				
Administrativo H	3,609.02	1,154.88	3,609.02	0.00	4,415.00	12,787.92	396.99	135.34	144.36	676.69	12,111.23	8,180.44	24,252.61	177,767.80
Administrativo H	3,609.02	1,154.88	3,609.02	0.00	4,415.00	12,787.92	396.99	135.34	144.36	676.69	12,111.23	8,180.44	24,252.61	177,767.80
Administrativo H	3,609.02	1,154.88	3,609.02	0.00	4,415.00	12,787.92	396.99	135.34	144.36	676.69	12,111.23	8,180.44	24,252.61	177,767.80
Administrativo H	3,609.02	1,154.88	3,609.02	0.00	4,415.00	12,787.92	396.99	135.34	144.36	676.69	12,111.23	8,180.44	24,252.61	177,767.80
Administrativo H	3,609.02	1,154.88	3,609.02	0.00	4,415.00	12,787.92	396.99	135.34	144.36	676.69	12,111.23	8,180.44	24,252.61	177,767.80
Administrativo H	3,609.02	1,154.88	3,609.02	0.00	4,415.00	12,787.92	396.99	135.34	144.36	676.69	12,111.23	8,180.44	24,252.61	177,767.80
Administrativo H	3,609.02	1,154.88	3,609.02	0.00	4,415.00	12,787.92	396.99	135.34	144.36	676.69	12,111.23	8,180.44	24,252.61	177,767.80
Administrativo H	3,609.02	1,154.88	3,609.02	0.00	4,415.00	12,787.92	396.99	135.34	144.36	676.69	12,111.23	8,180.44	24,252.61	177,767.80
Administrativo H	3,609.02	1,154.88	3,609.02	0.00	4,415.00	12,787.92	396.99	135.34	144.36	676.69	12,111.23	8,180.44	24,252.61	177,767.80
Auxiliar administrativo	5,139.70	0.00	0.00	0.00	3,427.12	8,566.82	0.00	192.74	0.00	192.74	8,374.08	0.00	15,759.66	116,248.64
Administrativo A	9,924.78	6,351.86	9,924.78	0.00	4,467.94	30,669.36	1,091.73	372.18	396.99	1,860.90	28,808.46	22,496.16	67,223.84	435,421.57
Administrativo A	9,924.78	6,351.86	9,924.78	0.00	4,463.64	30,665.06	1,091.73	372.18	396.99	1,860.90	28,804.16	22,496.16	67,223.84	435,369.97
Administrativo C	8,120.28	3,897.74	8,120.28	0.00	4,552.18	24,690.48	893.23	304.51	324.81	1,522.55	23,167.93	18,405.96	54,784.82	351,205.91
Administrativo B	9,022.54	7,218.04	9,022.54	0.00	4,572.14	29,835.26	992.48	338.35	360.90	1,691.73	28,143.53	20,451.10	61,353.27	419,526.78
Jefe de departamento	12,984.70	0.00	0.00	0.00	8,658.16	21,642.86	0.00	486.93	0.00	486.93	21,155.93	0.00	39,678.57	293,549.78
Administrativo A	9,924.78	6,351.86	9,924.78	0.00	4,585.36	30,786.78	1,091.73	372.18	396.99	1,860.90	28,925.88	22,496.16	67,223.84	436,830.61
Administrativo E	6,315.78	2,021.04	6,315.78	0.00	4,415.00	19,067.60	694.74	236.84	252.63	1,184.21	17,883.39	14,315.76	42,442.04	271,358.50
Administrativo A	9,924.78	6,351.86	9,924.78	0.00	4,415.00	30,616.42	1,091.73	372.18	396.99	1,860.90	28,755.52	22,496.16	67,223.84	434,786.29
Administrativo F	5,413.52	1,732.32	5,413.52	0.00	4,415.00	16,974.36	595.49	203.01	216.54	1,015.04	15,959.33	12,270.64	36,378.85	240,161.39
Director de área	18,359.24	0.00	0.00	0.00	12,241.92	30,601.16	0.00	688.47	0.00	688.47	29,912.69	0.00	56,102.12	415,054.38
Auxiliar administrativo	4,998.26	0.00	0.00	0.00	3,332.80	8,331.06	0.00	187.43	0.00	187.43	8,143.63	0.00	15,527.82	113,251.32
Auxiliar administrativo	6,373.80	0.00	0.00	0.00	4,250.08	10,623.88	0.00	239.02	0.00	239.02	10,384.86	0.00	19,477.11	144,095.46
Auxiliar administrativo	6,461.04	0.00	0.00	0.00	4,308.24	10,769.28	0.00	242.29	0.00	242.29	10,526.99	0.00	19,743.68	146,067.57
Medico	5,789.94	0.00	0.00	0.00	3,860.72	9,650.66	0.00	217.12	0.00	217.12	9,433.54	0.00	17,692.87	130,895.32
Administrativo B	9,022.54	8,661.64	9,022.54	0.00	4,497.08	31,203.80	992.48	338.35	360.90	1,691.73	29,512.07	20,451.10	61,593.87	436,189.86
Administrativo C	8,120.28	6,496.22	8,120.28	0.00	4,503.46	27,240.24	893.23	304.51	324.81	1,522.55	25,717.69	18,405.96	55,217.90	382,236.11
Administrativo D	7,218.02	5,774.42	7,218.02	0.00	4,497.08	24,707.54	793.98	270.68	288.72	1,353.38	23,354.16	16,360.84	49,082.53	345,693.31
Administrativo A	9,924.78	6,351.86	9,924.78	0.00	4,611.58	30,813.00	1,091.73	372.18	396.99	1,860.90	28,952.10	22,496.16	67,223.84	437,145.25
Administrativo E	6,315.78	7,073.68	6,315.78	0.00	4,415.00	24,120.24	694.74	236.84	252.63	1,184.21	22,936.03	14,315.76	43,284.14	332,832.28



Puesto	Percepción mensual						Deducciones				Percepción Mensual	Prima Vacacional	Aguinaldo	Total
	Sueldo Mensual	Quinquenio	Vida Cara	Compensación	Ayudas	Total	ISSSPEG	ISSSTE	Cuotas Sindicales	Total				
Administrativo B	9,022.54	8,661.64	9,022.54	0.00	4,539.82	31,246.54	992.48	338.35	360.90	1,691.73	29,554.81	20,451.10	61,593.87	436,702.74
Operativo F	5,413.52	4,330.82	5,413.52	0.00	4,415.00	19,572.86	595.49	203.01	216.54	1,015.04	18,557.83	12,270.64	36,811.93	271,776.47
Operativo A	9,924.78	7,939.82	9,924.78	0.00	5,104.16	32,893.54	1,091.73	372.18	396.99	1,860.90	31,032.64	22,496.16	67,488.50	462,376.39
Administrativo D	7,218.02	5,774.42	7,218.02	0.00	4,415.00	24,625.46	793.98	270.68	288.72	1,353.38	23,272.08	16,360.84	49,082.53	344,708.35
Administrativo A	9,924.78	6,351.86	9,924.78	0.00	4,584.96	30,786.38	1,091.73	372.18	396.99	1,860.90	28,925.48	22,496.16	67,223.84	436,825.81
Administrativo F	5,413.52	3,464.66	5,413.52	0.00	4,476.80	18,768.50	595.49	203.01	216.54	1,015.04	17,753.47	12,270.64	36,667.57	261,979.79
Administrativo C	8,120.28	5,196.98	8,120.28	0.00	4,573.94	26,011.48	893.23	304.51	324.81	1,522.55	24,488.93	18,405.96	55,001.36	367,274.45
Administrativo G	4,511.28	2,887.22	4,511.28	0.00	4,415.00	16,324.78	496.24	169.17	180.45	845.87	15,478.92	10,225.56	30,556.40	226,528.94
Administrativo D	7,218.02	3,464.64	7,218.02	0.00	4,459.86	22,360.54	793.98	270.68	288.72	1,353.38	21,007.16	16,360.84	48,697.57	317,144.35
Operativo D	7,218.04	2,309.78	7,218.04	0.00	4,415.00	21,160.86	793.98	270.68	288.72	1,353.38	19,807.48	16,360.90	48,505.23	302,555.86
Administrativo F	5,413.52	866.16	5,413.52	0.00	4,415.00	16,108.20	595.49	203.01	216.54	1,015.04	15,093.17	12,270.64	36,234.49	229,623.11
Administrativo A	9,924.80	3,175.94	9,924.80	0.00	4,415.00	27,440.54	1,091.73	372.18	396.99	1,860.90	25,579.64	22,496.22	66,694.65	396,146.55
Administrativo A	9,924.78	9,527.78	9,924.78	0.00	4,415.00	33,792.34	1,091.73	372.18	396.99	1,860.90	31,931.44	22,496.16	67,753.16	473,426.65
Administrativo A	9,924.78	7,939.82	9,924.78	0.00	4,649.00	32,438.38	1,091.73	372.18	396.99	1,860.90	30,577.48	22,496.16	67,488.50	456,914.47
Operativo F	5,413.52	0.00	5,413.52	0.00	4,415.00	15,242.04	595.49	203.01	216.54	1,015.04	14,227.01	12,270.64	36,090.13	219,084.83
Operativo D	7,218.02	6,929.30	7,218.02	0.00	4,415.00	25,780.34	793.98	270.68	288.72	1,353.38	24,426.96	16,360.84	49,275.01	358,759.39
Medico	6,114.18	0.00	0.00	0.00	4,076.96	10,191.14	0.00	229.28	0.00	229.28	9,961.86	0.00	18,683.75	138,226.05
Enfermera (o)	7,298.72	0.00	0.00	0.00	4,866.80	12,165.52	0.00	273.70	0.00	273.70	11,891.82	0.00	22,303.45	165,005.27
Enfermera (o)	6,174.70	0.00	0.00	0.00	4,117.28	10,291.98	0.00	231.55	0.00	231.55	10,060.43	0.00	18,868.63	139,593.78
Fumigador	3,733.92	0.00	0.00	0.00	2,489.76	6,223.68	0.00	140.02	0.00	140.02	6,083.66	0.00	11,734.43	84,738.33
Promotor	3,821.38	0.00	0.00	0.00	2,548.08	6,369.46	0.00	143.30	0.00	143.30	6,226.16	0.00	11,991.43	86,705.33
Medico	6,118.24	0.00	0.00	0.00	4,079.68	10,197.92	0.00	229.43	0.00	229.43	9,968.49	0.00	18,696.18	138,318.01
Medico	6,114.18	0.00	0.00	0.00	4,076.96	10,191.14	0.00	229.28	0.00	229.28	9,961.86	0.00	18,683.75	138,226.05
Enfermera (o)	4,552.48	0.00	0.00	0.00	3,035.60	7,588.08	0.00	170.72	0.00	170.72	7,417.36	0.00	14,088.03	103,096.37
Jefe de departamento	12,189.36	0.00	0.00	0.00	8,127.84	20,317.20	0.00	457.10	0.00	457.10	19,860.10	0.00	37,248.20	275,569.39
Auxiliar administrativo	8,003.34	0.00	0.00	0.00	5,336.64	13,339.98	0.00	300.13	0.00	300.13	13,039.85	0.00	24,456.63	180,934.89
Medico	6,114.18	0.00	0.00	0.00	4,076.96	10,191.14	0.00	229.28	0.00	229.28	9,961.86	0.00	18,683.75	138,226.05
Auxiliar administrativo	9,912.52	0.00	0.00	0.00	6,609.68	16,522.20	0.00	371.72	0.00	371.72	16,150.48	0.00	30,290.70	224,096.47
Enfermera (o)	6,569.38	0.00	0.00	0.00	4,380.48	10,949.86	0.00	246.35	0.00	246.35	10,703.51	0.00	20,074.74	148,516.84



Puesto	Percepción mensual						Deducciones				Percepción Mensual	Prima Vacacional	Aguinaldo	Total
	Sueldo Mensual	Quinquenio	Vida Cara	Compensación	Ayudas	Total	ISSSPEG	ISSSTE	Cuotas Sindicales	Total				
Auxiliar administrativo	6,664.34	0.00	0.00	0.00	4,443.76	11,108.10	0.00	249.91	0.00	249.91	10,858.19	0.00	20,364.85	150,663.10
Ayudante general	4,165.20	0.00	0.00	0.00	2,777.36	6,942.56	0.00	156.20	0.00	156.20	6,786.37	0.00	13,001.78	94,438.16
Auxiliar administrativo	10,573.46	0.00	0.00	0.00	7,050.40	17,623.86	0.00	396.50	0.00	396.50	17,227.36	0.00	32,310.41	239,038.67
Auxiliar administrativo	5,030.44	0.00	0.00	0.00	3,354.32	8,384.76	0.00	188.64	0.00	188.64	8,196.12	0.00	15,438.68	113,792.10
Verificador	4,764.34	0.00	0.00	0.00	3,176.88	7,941.22	0.00	178.66	0.00	178.66	7,762.56	0.00	14,656.76	107,807.45
Verificador	5,293.30	0.00	0.00	0.00	3,529.60	8,822.90	0.00	198.50	0.00	198.50	8,624.40	0.00	16,211.10	119,703.92
Auxiliar administrativo	5,013.02	0.00	0.00	0.00	3,342.72	8,355.74	0.00	187.99	0.00	187.99	8,167.75	0.00	15,387.53	113,400.55
Ayudante general	6,360.70	0.00	0.00	0.00	4,241.28	10,601.98	0.00	238.53	0.00	238.53	10,363.45	0.00	19,436.96	143,798.41
Auxiliar administrativo	7,059.70	0.00	0.00	0.00	4,707.44	11,767.14	0.00	264.74	0.00	264.74	11,502.40	0.00	21,573.09	159,601.91
Auxiliar administrativo	4,751.72	0.00	0.00	0.00	3,168.48	7,920.20	0.00	178.19	0.00	178.19	7,742.01	0.00	14,619.69	107,523.82
Ayudante general	4,285.66	0.00	0.00	7,000.00	2,857.68	14,143.34	0.00	160.71	0.00	160.71	13,982.63	0.00	25,929.45	193,720.98
Medico	6,070.04	0.00	0.00	0.00	4,047.52	10,117.56	0.00	227.63	0.00	227.63	9,889.93	0.00	18,548.86	137,228.06
Administrativo A	9,924.78	9,527.78	9,924.78	0.00	4,665.86	34,043.20	1,091.73	372.18	396.99	1,860.90	32,182.30	22,496.16	67,753.16	476,436.97
Operativo A	9,924.78	6,351.86	9,924.78	0.00	4,463.64	30,665.06	1,091.73	372.18	396.99	1,860.90	28,804.16	22,496.16	67,223.84	435,369.97
Administrativo A	9,924.78	6,351.86	9,924.78	0.00	4,463.64	30,665.06	1,091.73	372.18	396.99	1,860.90	28,804.16	22,496.16	67,223.84	435,369.97
Administrativo A	9,924.78	6,351.86	9,924.78	0.00	4,463.64	30,665.06	1,091.73	372.18	396.99	1,860.90	28,804.16	22,496.16	67,223.84	435,369.97
Operativo B	9,022.52	5,774.42	9,022.52	0.00	4,464.90	28,284.36	992.48	338.34	360.90	1,691.72	26,592.64	20,451.04	61,112.53	400,675.22
Administrativo A	9,924.78	6,351.86	9,924.78	0.00	4,467.94	30,669.36	1,091.73	372.18	396.99	1,860.90	28,808.46	22,496.16	67,223.84	435,421.57
Administrativo A	9,924.78	6,351.86	9,924.78	0.00	4,585.36	30,786.78	1,091.73	372.18	396.99	1,860.90	28,925.88	22,496.16	67,223.84	436,830.61
Operativo A	9,924.78	6,351.86	9,924.78	0.00	4,415.00	30,616.42	1,091.73	372.18	396.99	1,860.90	28,755.52	22,496.16	67,223.84	434,786.29
Administrativo A	9,924.78	4,763.90	9,924.78	0.00	4,463.64	29,077.10	1,091.73	372.18	396.99	1,860.90	27,216.20	22,496.16	66,959.18	416,049.79
Administrativo A	9,924.78	4,763.90	9,924.78	0.00	4,463.64	29,077.10	1,091.73	372.18	396.99	1,860.90	27,216.20	22,496.16	66,959.18	416,049.79
Administrativo A	9,924.78	4,763.90	9,924.78	0.00	4,585.36	29,198.82	1,091.73	372.18	396.99	1,860.90	27,337.92	22,496.16	66,959.18	417,510.43
Administrativo A	9,924.78	4,763.90	9,924.78	0.00	4,415.00	29,028.46	1,091.73	372.18	396.99	1,860.90	27,167.56	22,496.16	66,959.18	415,466.11
Administrativo A	9,924.78	4,763.90	9,924.78	0.00	4,466.12	29,079.58	1,091.73	372.18	396.99	1,860.90	27,218.68	22,496.16	66,959.18	416,079.55
Administrativo E	6,315.78	3,031.58	6,315.78	0.00	4,415.00	20,078.14	694.74	236.84	252.63	1,184.21	18,893.93	14,315.76	42,610.46	283,653.40
Operativo C	8,120.28	3,897.74	8,120.28	0.00	4,463.64	24,601.94	893.23	304.51	324.81	1,522.55	23,079.39	18,405.96	54,784.82	350,143.43
Administrativo C	8,120.28	2,598.48	8,120.28	0.00	4,415.00	23,254.04	893.23	304.51	324.81	1,522.55	21,731.49	18,405.96	54,568.28	333,752.09
Administrativo B	9,022.54	2,887.22	9,022.54	0.00	4,415.00	25,347.30	992.48	338.35	360.90	1,691.73	23,655.57	20,451.10	60,631.47	364,949.46



Puesto	Percepción mensual						Deducciones				Percepción Mensual	Prima Vacacional	Aguinaldo	Total
	Sueldo Mensual	Quinquenio	Vida Cara	Compensación	Ayudas	Total	ISSSPEG	ISSSTE	Cuotas Sindicales	Total				
Operativo B	9,022.54	1,443.60	9,022.54	0.00	4,415.00	23,903.68	992.48	338.35	360.90	1,691.73	22,211.95	20,451.10	60,390.86	347,385.41
Administrativo A	9,924.78	11,115.76	9,924.78	0.00	4,541.94	35,507.26	1,091.73	372.18	396.99	1,860.90	33,646.36	22,496.16	68,017.82	494,270.35
Operativo A	9,924.80	9,527.80	9,924.80	0.00	4,684.86	34,062.26	1,091.73	372.18	396.99	1,860.90	32,201.36	22,496.22	67,753.30	476,665.84
Administrativo A	9,924.78	9,527.78	9,924.78	0.00	4,696.96	34,074.30	1,091.73	372.18	396.99	1,860.90	32,213.40	22,496.16	67,753.16	476,810.17
Administrativo B	9,022.54	8,661.64	9,022.54	0.00	4,531.96	31,238.68	992.48	338.35	360.90	1,691.73	29,546.95	20,451.10	61,593.87	436,608.42
Administrativo A	9,924.78	9,527.78	9,924.78	0.00	4,662.86	34,040.20	1,091.73	372.18	396.99	1,860.90	32,179.30	22,496.16	67,753.16	476,400.97
Administrativo A	9,924.78	9,527.78	9,924.78	0.00	4,577.34	33,954.68	1,091.73	372.18	396.99	1,860.90	32,093.78	22,496.16	67,753.16	475,374.73
Operativo A	9,924.78	9,527.78	9,924.78	0.00	4,674.50	34,051.84	1,091.73	372.18	396.99	1,860.90	32,190.94	22,496.16	67,753.16	476,540.65
Administrativo C	8,120.28	7,795.46	8,120.28	0.00	4,535.24	28,571.26	893.23	304.51	324.81	1,522.55	27,048.71	18,405.96	55,434.44	398,424.89
Administrativo C	8,120.28	7,795.46	8,120.28	0.00	4,482.56	28,518.58	893.23	304.51	324.81	1,522.55	26,996.03	18,405.96	55,434.44	397,792.73
Administrativo A	9,924.78	9,527.78	9,924.78	0.00	4,557.52	33,934.86	1,091.73	372.18	396.99	1,860.90	32,073.96	22,496.16	67,753.16	475,136.89
Administrativo A	9,924.80	11,115.78	9,924.80	0.00	4,550.30	35,515.68	1,091.73	372.18	396.99	1,860.90	33,654.78	22,496.22	68,017.96	494,371.54
Administrativo A	9,924.80	9,527.80	9,924.80	0.00	4,461.96	33,839.36	1,091.73	372.18	396.99	1,860.90	31,978.46	22,496.22	67,753.30	473,991.04
Operativo A	9,924.78	7,939.82	9,924.78	0.00	4,635.74	32,425.12	1,091.73	372.18	396.99	1,860.90	30,564.22	22,496.16	67,488.50	456,755.35
Operativo A	9,924.78	7,939.82	9,924.78	0.00	4,595.82	32,385.20	1,091.73	372.18	396.99	1,860.90	30,524.30	22,496.16	67,488.50	456,276.31
Operativo A	9,924.78	7,939.82	9,924.78	0.00	4,467.84	32,257.22	1,091.73	372.18	396.99	1,860.90	30,396.32	22,496.16	67,488.50	454,740.55
Operativo A	9,924.78	6,351.86	9,924.78	0.00	4,573.94	30,775.36	1,091.73	372.18	396.99	1,860.90	28,914.46	22,496.16	67,223.84	436,693.57
Administrativo A	9,924.78	6,351.86	9,924.78	0.00	4,573.94	30,775.36	1,091.73	372.18	396.99	1,860.90	28,914.46	22,496.16	67,223.84	436,693.57
Operativo A	9,924.78	6,351.86	9,924.78	0.00	4,415.00	30,616.42	1,091.73	372.18	396.99	1,860.90	28,755.52	22,496.16	67,223.84	434,786.29
Operativo F	5,413.52	3,464.66	5,413.52	0.00	4,415.00	18,706.70	595.49	203.01	216.54	1,015.04	17,691.67	12,270.64	36,667.57	261,238.19
Operativo B	9,022.54	5,774.42	9,022.54	0.00	4,415.00	28,234.50	992.48	338.35	360.90	1,691.73	26,542.77	20,451.10	61,112.67	400,077.06
Operativo A	9,924.78	6,351.86	9,924.78	0.00	4,459.86	30,661.28	1,091.73	372.18	396.99	1,860.90	28,800.38	22,496.16	67,223.84	435,324.61
Operativo A	9,924.78	6,351.86	9,924.78	0.00	4,573.94	30,775.36	1,091.73	372.18	396.99	1,860.90	28,914.46	22,496.16	67,223.84	436,693.57
Operativo E	6,315.78	4,042.10	6,315.78	0.00	4,463.84	21,137.50	694.74	236.84	252.63	1,184.21	19,953.29	14,315.76	42,778.88	296,534.14
Operativo A	9,924.78	7,939.82	9,924.78	0.00	4,595.82	32,385.20	1,091.73	372.18	396.99	1,860.90	30,524.30	22,496.16	67,488.50	456,276.31
Operativo A	9,924.78	6,351.86	9,924.78	0.00	4,573.94	30,775.36	1,091.73	372.18	396.99	1,860.90	28,914.46	22,496.16	67,223.84	436,693.57
Operativo A	9,924.78	6,351.86	9,924.78	0.00	4,620.94	30,822.36	1,091.73	372.18	396.99	1,860.90	28,961.46	22,496.16	67,223.84	437,257.57
Operativo D	7,218.02	4,619.54	7,218.02	0.00	4,487.78	23,543.36	793.98	270.68	288.72	1,353.38	22,189.98	16,360.84	48,890.05	331,530.67
Administrativo E	6,315.78	4,042.10	6,315.78	0.00	4,476.80	21,150.46	694.74	236.84	252.63	1,184.21	19,966.25	14,315.76	42,778.88	296,689.66



Puesto	Percepción mensual						Deducciones				Percepción Mensual	Prima Vacacional	Aguinaldo	Total
	Sueldo Mensual	Quinquenio	Vida Cara	Compensación	Ayudas	Total	ISSSPEG	ISSSTE	Cuotas Sindicales	Total				
Administrativo A	9,924.78	9,527.78	9,924.78	0.00	4,674.50	34,051.84	1,091.73	372.18	396.99	1,860.90	32,190.94	22,496.16	67,753.16	476,540.65
Administrativo F	5,413.52	3,464.66	5,413.52	0.00	4,415.00	18,706.70	595.49	203.01	216.54	1,015.04	17,691.67	12,270.64	36,667.57	261,238.19
Operativo B	9,022.52	8,661.62	9,022.52	0.00	4,634.36	31,341.02	992.48	338.34	360.90	1,691.72	29,649.30	20,451.04	61,593.73	437,836.34
Administrativo A	9,924.78	4,763.90	9,924.78	0.00	4,464.82	29,078.28	1,091.73	372.18	396.99	1,860.90	27,217.38	22,496.16	66,959.18	416,063.95
Administrativo C	8,120.28	3,897.74	8,120.28	0.00	4,459.86	24,598.16	893.23	304.51	324.81	1,522.55	23,075.61	18,405.96	54,784.82	350,098.07
Operativo F	5,413.52	866.16	5,413.52	0.00	4,415.00	16,108.20	595.49	203.01	216.54	1,015.04	15,093.17	12,270.64	36,234.49	229,623.11
Administrativo F	5,413.52	1,732.32	5,413.52	0.00	4,415.00	16,974.36	595.49	203.01	216.54	1,015.04	15,959.33	12,270.64	36,378.85	240,161.39
Administrativo C	8,120.28	2,598.48	8,120.28	0.00	4,415.00	23,254.04	893.23	304.51	324.81	1,522.55	21,731.49	18,405.96	54,568.28	333,752.09
Administrativo F	5,413.52	1,732.32	5,413.52	0.00	4,415.00	16,974.36	595.49	203.01	216.54	1,015.04	15,959.33	12,270.64	36,378.85	240,161.39
Administrativo D	7,218.02	2,309.76	7,218.02	0.00	4,415.00	21,160.80	793.98	270.68	288.72	1,353.38	19,807.42	16,360.84	48,505.09	302,554.99
Operativo C	8,120.28	1,299.24	8,120.28	0.00	4,415.00	21,954.80	893.23	304.51	324.81	1,522.55	20,432.25	18,405.96	54,351.74	317,944.67
Administrativo F	5,413.52	1,732.32	5,413.52	0.00	4,415.00	16,974.36	595.49	203.01	216.54	1,015.04	15,959.33	12,270.64	36,378.85	240,161.39
Administrativo H	3,609.02	0.00	3,609.02	0.00	4,415.00	11,633.04	396.99	135.34	144.36	676.69	10,956.35	8,180.44	24,060.13	163,716.76
Administrativo F	5,413.52	0.00	5,413.52	0.00	4,415.00	15,242.04	595.49	203.01	216.54	1,015.04	14,227.01	12,270.64	36,090.13	219,084.83
Operativo H	3,609.02	0.00	3,609.02	0.00	4,415.00	11,633.04	396.99	135.34	144.36	676.69	10,956.35	8,180.44	24,060.13	163,716.76
Operativo A	9,924.78	6,351.86	9,924.78	0.00	4,463.64	30,665.06	1,091.73	372.18	396.99	1,860.90	28,804.16	22,496.16	67,223.84	435,369.97
Operativo F	5,413.52	2,598.48	5,413.52	0.00	4,415.00	17,840.52	595.49	203.01	216.54	1,015.04	16,825.49	12,270.64	36,523.21	250,699.67
Administrativo F	5,413.52	1,732.32	5,413.52	0.00	4,415.00	16,974.36	595.49	203.01	216.54	1,015.04	15,959.33	12,270.64	36,378.85	240,161.39
Operativo A	9,924.80	3,175.94	9,924.80	0.00	4,415.00	27,440.54	1,091.73	372.18	396.99	1,860.90	25,579.64	22,496.22	66,694.65	396,146.55
Administrativo A	9,924.78	3,175.92	9,924.78	0.00	4,415.00	27,440.48	1,091.73	372.18	396.99	1,860.90	25,579.58	22,496.16	66,694.52	396,145.69
Administrativo D	7,218.02	2,309.76	7,218.02	0.00	4,415.00	21,160.80	793.98	270.68	288.72	1,353.38	19,807.42	16,360.84	48,505.09	302,554.99
Administrativo H	3,609.02	577.44	3,609.02	0.00	4,415.00	12,210.48	396.99	135.34	144.36	676.69	11,533.79	8,180.44	24,156.37	170,742.28
Administrativo C	8,120.28	1,299.24	8,120.28	0.00	4,415.00	21,954.80	893.23	304.51	324.81	1,522.55	20,432.25	18,405.96	54,351.74	317,944.67
Operativo D	7,218.02	5,774.42	7,218.02	0.00	4,496.72	24,707.18	793.98	270.68	288.72	1,353.38	23,353.80	16,360.84	49,082.53	345,688.99
Operativo E	6,315.78	5,052.62	6,315.78	0.00	4,466.52	22,150.70	694.74	236.84	252.63	1,184.21	20,966.49	14,315.76	42,947.30	308,860.96
Operativo D	7,218.02	4,619.54	7,218.02	0.00	4,472.18	23,527.76	793.98	270.68	288.72	1,353.38	22,174.38	16,360.84	48,890.05	331,343.47
Administrativo B	9,022.52	5,774.42	9,022.52	0.00	4,539.32	28,358.78	992.48	338.34	360.90	1,691.72	26,667.06	20,451.04	61,112.53	401,568.26
Administrativo B	9,022.54	5,774.42	9,022.54	0.00	4,539.32	28,358.82	992.48	338.35	360.90	1,691.73	26,667.09	20,451.10	61,112.67	401,568.90
Administrativo A	9,924.78	6,351.86	9,924.78	0.00	4,584.96	30,786.38	1,091.73	372.18	396.99	1,860.90	28,925.48	22,496.16	67,223.84	436,825.81



Puesto	Percepción mensual						Deducciones				Percepción Mensual	Prima Vacacional	Aguinaldo	Total
	Sueldo Mensual	Quinquenio	Vida Cara	Compensación	Ayudas	Total	ISSSPEG	ISSSTE	Cuotas Sindicales	Total				
Administrativo C	8,120.28	5,196.98	8,120.28	0.00	4,459.92	25,897.46	893.23	304.51	324.81	1,522.55	24,374.91	18,405.96	55,001.36	365,906.21
Administrativo F	5,413.52	3,464.66	5,413.52	0.00	4,415.00	18,706.70	595.49	203.01	216.54	1,015.04	17,691.67	12,270.64	36,667.57	261,238.19
Administrativo A	9,924.78	4,763.90	9,924.78	0.00	4,459.86	29,073.32	1,091.73	372.18	396.99	1,860.90	27,212.42	22,496.16	66,959.18	416,004.43
Operativo A	9,924.80	4,763.90	9,924.80	0.00	4,415.00	29,028.50	1,091.73	372.18	396.99	1,860.90	27,167.60	22,496.22	66,959.31	415,466.73
Administrativo A	9,924.78	4,763.90	9,924.78	0.00	4,459.86	29,073.32	1,091.73	372.18	396.99	1,860.90	27,212.42	22,496.16	66,959.18	416,004.43
Administrativo G	4,511.28	1,443.60	4,511.28	0.00	4,415.00	14,881.16	496.24	169.17	180.45	845.87	14,035.30	10,225.56	30,315.80	208,964.90
Operativo G	4,511.28	2,887.22	4,511.28	0.00	4,415.00	16,324.78	496.24	169.17	180.45	845.87	15,478.92	10,225.56	30,556.40	226,528.94
Jefe de departamento	8,916.52	0.00	0.00	0.00	5,945.52	14,862.04	0.00	334.37	0.00	334.37	14,527.67	0.00	27,247.07	201,579.12
Administrativo B	9,022.54	7,218.04	9,022.54	0.00	4,503.46	29,766.58	992.48	338.35	360.90	1,691.73	28,074.85	20,451.10	61,353.27	418,702.62
Administrativo A	9,924.78	7,939.82	9,924.78	0.00	4,503.46	32,292.84	1,091.73	372.18	396.99	1,860.90	30,431.94	22,496.16	67,488.50	455,167.99
Operativo D	7,218.02	5,774.42	7,218.02	0.00	4,459.86	24,670.32	793.98	270.68	288.72	1,353.38	23,316.94	16,360.84	49,082.53	345,246.67
Administrativo A	9,924.78	4,763.90	9,924.78	0.00	4,415.00	29,028.46	1,091.73	372.18	396.99	1,860.90	27,167.56	22,496.16	66,959.18	415,466.11
Administrativo A	9,924.60	7,939.68	9,924.60	0.00	4,595.82	32,384.70	1,091.71	372.17	396.98	1,860.86	30,523.84	22,495.76	67,487.28	456,269.09
Administrativo B	9,022.52	5,774.42	9,022.52	0.00	4,459.86	28,279.32	992.48	338.34	360.90	1,691.72	26,587.60	20,451.04	61,112.53	400,614.74
Operativo H	3,609.02	0.00	3,609.02	0.00	4,415.00	11,633.04	396.99	135.34	144.36	676.69	10,956.35	8,180.44	24,060.13	163,716.76
Operativo A	9,924.78	6,351.86	9,924.78	0.00	4,459.86	30,661.28	1,091.73	372.18	396.99	1,860.90	28,800.38	22,496.16	67,223.84	435,324.61
Administrativo A	9,924.78	7,939.82	9,924.78	0.00	4,463.84	32,253.22	1,091.73	372.18	396.99	1,860.90	30,392.32	22,496.16	67,488.50	454,692.55
Administrativo C	8,120.28	5,196.98	8,120.28	0.00	4,520.84	25,958.38	893.23	304.51	324.81	1,522.55	24,435.83	18,405.96	55,001.36	366,637.25
Administrativo B	9,022.54	5,774.42	9,022.54	0.00	4,459.86	28,279.36	992.48	338.35	360.90	1,691.73	26,587.63	20,451.10	61,112.67	400,615.38
Administrativo A	9,924.78	6,351.86	9,924.78	0.00	4,415.00	30,616.42	1,091.73	372.18	396.99	1,860.90	28,755.52	22,496.16	67,223.84	434,786.29
Administrativo C	8,120.28	3,897.74	8,120.28	0.00	4,415.00	24,553.30	893.23	304.51	324.81	1,522.55	23,030.75	18,405.96	54,784.82	349,559.75
Auxiliar administrativo	6,264.00	0.00	0.00	0.00	4,176.80	10,440.80	0.00	234.90	0.00	234.90	10,205.90	0.00	10,440.80	132,911.60
Jefe de departamento	11,809.42	0.00	0.00	0.00	7,874.56	19,683.98	0.00	442.85	0.00	442.85	19,241.13	0.00	36,087.29	266,980.81
Auxiliar administrativo	11,013.14	0.00	0.00	0.00	7,343.60	18,356.74	0.00	412.99	0.00	412.99	17,943.75	0.00	33,654.02	248,978.99
Jefe de departamento	6,103.50	0.00	0.00	0.00	4,069.84	10,173.34	0.00	228.88	0.00	228.88	9,944.46	0.00	18,651.12	137,984.63
Administrativo F	5,413.52	1,732.32	5,413.52	0.00	4,415.00	16,974.36	595.49	203.01	216.54	1,015.04	15,959.33	12,270.64	36,378.85	240,161.39
Administrativo C	8,120.28	3,897.74	8,120.28	0.00	4,415.00	24,553.30	893.23	304.51	324.81	1,522.55	23,030.75	18,405.96	54,784.82	349,559.75
Administrativo F	5,413.52	866.16	5,413.52	0.00	4,415.00	16,108.20	595.49	203.01	216.54	1,015.04	15,093.17	12,270.64	36,234.49	229,623.11
Administrativo B	9,022.52	8,661.62	9,022.52	0.00	4,531.96	31,238.62	992.48	338.34	360.90	1,691.72	29,546.90	20,451.04	61,593.73	436,607.54



Puesto	Percepción mensual						Deducciones				Percepción Mensual	Prima Vacacional	Aguinaldo	Total
	Sueldo Mensual	Quinquenio	Vida Cara	Compensación	Ayudas	Total	ISSSPEG	ISSSTE	Cuotas Sindicales	Total				
Administrativo A	9,924.78	6,351.86	9,924.78	0.00	4,459.86	30,661.28	1,091.73	372.18	396.99	1,860.90	28,800.38	22,496.16	67,223.84	435,324.61
Administrativo B	9,022.52	7,218.02	9,022.52	0.00	4,496.72	29,759.78	992.48	338.34	360.90	1,691.72	28,068.06	20,451.04	61,353.13	418,620.86
Administrativo B	9,022.54	4,330.82	9,022.54	0.00	4,459.86	26,835.76	992.48	338.35	360.90	1,691.73	25,144.03	20,451.10	60,872.07	383,051.58
Administrativo F	5,413.52	0.00	5,413.52	0.00	4,415.00	15,242.04	595.49	203.01	216.54	1,015.04	14,227.01	12,270.64	36,090.13	219,084.83
Administrativo A	9,924.78	1,587.96	9,924.78	0.00	4,415.00	25,852.52	1,091.73	372.18	396.99	1,860.90	23,991.62	22,496.16	66,429.86	376,825.51
Administrativo A	9,924.78	6,351.86	9,924.78	0.00	4,415.00	30,616.42	1,091.73	372.18	396.99	1,860.90	28,755.52	22,496.16	67,223.84	434,786.29
Administrativo A	9,924.80	1,587.96	9,924.80	0.00	4,415.00	25,852.56	1,091.73	372.18	396.99	1,860.90	23,991.66	22,496.22	66,429.99	376,826.13
Administrativo A	9,924.78	6,351.86	9,924.78	0.00	4,596.26	30,797.68	1,091.73	372.18	396.99	1,860.90	28,936.78	22,496.16	67,223.84	436,961.41
Operativo H	3,609.02	1,154.88	3,609.02	0.00	4,415.00	12,787.92	396.99	135.34	144.36	676.69	12,111.23	8,180.44	24,252.61	177,767.80
Administrativo A	9,924.78	11,115.76	9,924.78	0.00	4,687.76	35,653.08	1,091.73	372.18	396.99	1,860.90	33,792.18	22,496.16	68,017.82	496,020.19
Administrativo D	7,218.04	2,309.78	7,218.04	0.00	4,415.00	21,160.86	793.98	270.68	288.72	1,353.38	19,807.48	16,360.90	48,505.23	302,555.86
Director de área	19,833.72	0.00	0.00	0.00	13,225.12	33,058.84	0.00	743.76	0.00	743.76	32,315.08	0.00	60,607.87	448,388.78
Auxiliar administrativo	6,664.34	0.00	0.00	0.00	4,443.76	11,108.10	0.00	249.91	0.00	249.91	10,858.19	0.00	20,364.85	150,663.10
Director de área	13,635.48	0.00	0.00	3,100.00	9,092.16	25,827.64	0.00	511.33	0.00	511.33	25,316.31	0.00	47,350.67	351,146.38
Administrativo A	9,924.78	7,939.82	9,924.78	0.00	4,565.58	32,354.96	1,091.73	372.18	396.99	1,860.90	30,494.06	22,496.16	67,488.50	455,913.43
Operativo H	3,609.02	0.00	3,609.02	0.00	4,415.00	11,633.04	396.99	135.34	144.36	676.69	10,956.35	8,180.44	24,060.13	163,716.76
Administrativo A	9,924.78	6,351.86	9,924.78	0.00	4,573.94	30,775.36	1,091.73	372.18	396.99	1,860.90	28,914.46	22,496.16	67,223.84	436,693.57
Administrativo E	6,315.78	2,021.04	6,315.78	0.00	4,415.00	19,067.60	694.74	236.84	252.63	1,184.21	17,883.39	14,315.76	42,442.04	271,358.50
Director de área	24,982.14	0.00	0.00	0.00	16,658.08	41,640.22	0.00	936.83	0.00	936.83	40,703.39	0.00	76,340.40	564,781.08
Auxiliar administrativo	4,069.00	0.00	0.00	0.00	2,713.20	6,782.20	0.00	152.59	0.00	152.59	6,629.61	0.00	6,782.20	86,337.55
Técnico especializado	4,747.28	0.00	0.00	0.00	3,165.52	7,912.80	0.00	178.02	0.00	178.02	7,734.78	0.00	7,912.80	100,730.12
Auxiliar administrativo	6,846.86	0.00	0.00	0.00	4,565.52	11,412.38	0.00	256.76	0.00	256.76	11,155.62	0.00	11,412.38	145,279.85
Auxiliar administrativo	4,747.16	0.00	0.00	0.00	3,165.44	7,912.60	0.00	178.02	0.00	178.02	7,734.58	0.00	7,912.60	100,727.58
Técnico especializado	4,747.28	0.00	0.00	0.00	3,165.52	7,912.80	0.00	178.02	0.00	178.02	7,734.78	0.00	7,912.80	100,730.12
Auxiliar administrativo	6,846.86	0.00	0.00	0.00	4,565.52	11,412.38	0.00	256.76	0.00	256.76	11,155.62	0.00	11,412.38	145,279.85
Auxiliar administrativo	7,943.28	0.00	0.00	0.00	5,296.56	13,239.84	0.00	297.87	0.00	297.87	12,941.97	0.00	13,239.84	168,543.44
Auxiliar administrativo	4,747.28	0.00	0.00	0.00	3,165.52	7,912.80	0.00	178.02	0.00	178.02	7,734.78	0.00	7,912.80	100,730.12
Jefe de departamento	14,569.22	0.00	0.00	0.00	9,714.72	24,283.94	0.00	546.35	0.00	546.35	23,737.59	0.00	44,520.55	329,371.68
Auxiliar administrativo	10,862.10	0.00	0.00	0.00	7,242.88	18,104.98	0.00	407.33	0.00	407.33	17,697.65	0.00	33,192.46	245,564.28



Puesto	Percepción mensual						Deducciones				Percepción Mensual	Prima Vacacional	Aguinaldo	Total
	Sueldo Mensual	Quinquenio	Vida Cara	Compensación	Ayudas	Total	ISSSPEG	ISSSTE	Cuotas Sindicales	Total				
Auxiliar administrativo	9,808.22	0.00	0.00	0.00	6,540.16	16,348.38	0.00	367.81	0.00	367.81	15,980.57	0.00	29,972.03	221,738.89
Jefe de departamento	12,495.50	0.00	0.00	0.00	8,332.00	20,827.50	0.00	468.58	0.00	468.58	20,358.92	0.00	38,183.75	282,490.78
Auxiliar administrativo	10,487.78	0.00	0.00	0.00	6,993.28	17,481.06	0.00	393.29	0.00	393.29	17,087.77	0.00	32,048.61	237,101.83
Auxiliar administrativo	13,409.34	0.00	0.00	0.00	8,941.36	22,350.70	0.00	502.85	0.00	502.85	21,847.85	0.00	40,976.28	303,150.48
Jefe de departamento	14,568.06	0.00	0.00	0.00	9,714.00	24,282.06	0.00	546.30	0.00	546.30	23,735.76	0.00	44,517.11	329,346.20
Auxiliar administrativo	13,041.64	0.00	0.00	0.00	8,696.16	21,737.80	0.00	489.06	0.00	489.06	21,248.74	0.00	39,852.63	294,837.49
Jefe de departamento	10,022.40	0.00	0.00	0.00	6,682.96	16,705.36	0.00	375.84	0.00	375.84	16,329.52	0.00	30,626.49	226,580.73
Jefe de departamento	10,022.40	0.00	0.00	0.00	6,682.96	16,705.36	0.00	375.84	0.00	375.84	16,329.52	0.00	30,626.49	226,580.73
Operativo D	7,218.02	5,774.42	7,218.02	0.00	4,532.38	24,742.84	793.98	270.68	288.72	1,353.38	23,389.46	16,360.84	49,082.53	346,116.91
Administrativo A	9,924.80	6,351.88	9,924.80	0.00	4,513.26	30,714.74	1,091.73	372.18	396.99	1,860.90	28,853.84	22,496.22	67,223.98	435,966.28
Operativo A	9,924.78	6,351.86	9,924.78	0.00	4,463.64	30,665.06	1,091.73	372.18	396.99	1,860.90	28,804.16	22,496.16	67,223.84	435,369.97
Administrativo C	8,120.28	5,196.98	8,120.28	0.00	4,503.82	25,941.36	893.23	304.51	324.81	1,522.55	24,418.81	18,405.96	55,001.36	366,433.01
Administrativo F	5,413.52	1,732.32	5,413.52	0.00	4,415.00	16,974.36	595.49	203.01	216.54	1,015.04	15,959.33	12,270.64	36,378.85	240,161.39
Administrativo G	4,511.28	1,443.60	4,511.28	0.00	4,415.00	14,881.16	496.24	169.17	180.45	845.87	14,035.30	10,225.56	30,315.80	208,964.90
Operativo A	9,924.80	1,587.96	9,924.80	0.00	4,415.00	25,852.56	1,091.73	372.18	396.99	1,860.90	23,991.66	22,496.22	66,429.99	376,826.13
Administrativo A	9,924.80	9,527.80	9,924.80	0.00	4,482.56	33,859.96	1,091.73	372.18	396.99	1,860.90	31,999.06	22,496.22	67,753.30	474,238.24
Administrativo A	9,924.78	6,351.86	9,924.78	0.00	4,415.00	30,616.42	1,091.73	372.18	396.99	1,860.90	28,755.52	22,496.16	67,223.84	434,786.29
Administrativo A	9,924.78	4,763.90	9,924.78	0.00	4,552.18	29,165.64	1,091.73	372.18	396.99	1,860.90	27,304.74	22,496.16	66,959.18	417,112.27
Administrativo A	9,924.80	4,763.90	9,924.80	0.00	4,459.86	29,073.36	1,091.73	372.18	396.99	1,860.90	27,212.46	22,496.22	66,959.31	416,005.05
Administrativo A	9,924.78	3,175.92	9,924.78	0.00	4,415.00	27,440.48	1,091.73	372.18	396.99	1,860.90	25,579.58	22,496.16	66,694.52	396,145.69
Administrativo A	9,924.80	1,587.96	9,924.80	0.00	4,415.00	25,852.56	1,091.73	372.18	396.99	1,860.90	23,991.66	22,496.22	66,429.99	376,826.13
Administrativo F	5,413.52	866.16	5,413.52	0.00	4,415.00	16,108.20	595.49	203.01	216.54	1,015.04	15,093.17	12,270.64	36,234.49	229,623.11
Operativo E	6,315.78	4,042.10	6,315.78	0.00	4,459.86	21,133.52	694.74	236.84	252.63	1,184.21	19,949.31	14,315.76	42,778.88	296,486.38
Administrativo H	3,609.02	577.44	3,609.02	0.00	4,415.00	12,210.48	396.99	135.34	144.36	676.69	11,533.79	8,180.44	24,156.37	170,742.28
Director de área	17,952.82	0.00	0.00	0.00	11,970.96	29,923.78	0.00	673.23	0.00	673.23	29,250.55	0.00	54,860.26	405,866.85
Peón	3,733.92	0.00	0.00	0.00	2,489.76	6,223.68	0.00	140.02	0.00	140.02	6,083.66	0.00	6,223.68	79,227.58
Peón	3,734.40	0.00	0.00	0.00	2,490.08	6,224.48	0.00	140.04	0.00	140.04	6,084.44	0.00	6,224.48	79,237.76
Delegado administrativo	8,705.60	0.00	0.00	0.00	5,804.88	14,510.48	0.00	326.46	0.00	326.46	14,184.02	0.00	14,510.48	184,718.72
Peón	3,733.92	0.00	0.00	0.00	2,489.76	6,223.68	0.00	140.02	0.00	140.02	6,083.66	0.00	6,223.68	79,227.58



Puesto	Percepción mensual						Deducciones				Percepción Mensual	Prima Vacacional	Aguinaldo	Total
	Sueldo Mensual	Quinquenio	Vida Cara	Compensación	Ayudas	Total	ISSSPEG	ISSSTE	Cuotas Sindicales	Total				
Oficial administrativo	4,069.00	0.00	0.00	0.00	2,713.20	6,782.20	0.00	152.59	0.00	152.59	6,629.61	0.00	6,782.20	86,337.55
Auxiliar administrativo	5,216.72	0.00	0.00	0.00	3,478.48	8,695.20	0.00	195.63	0.00	195.63	8,499.57	0.00	8,695.20	110,690.08
Peón	3,733.92	0.00	0.00	0.00	2,489.76	6,223.68	0.00	140.02	0.00	140.02	6,083.66	0.00	6,223.68	79,227.58
Peón	3,733.92	0.00	0.00	0.00	2,489.76	6,223.68	0.00	140.02	0.00	140.02	6,083.66	0.00	6,223.68	79,227.58
Peón	3,733.92	0.00	0.00	0.00	2,489.76	6,223.68	0.00	140.02	0.00	140.02	6,083.66	0.00	6,223.68	79,227.58
Peón	4,747.02	0.00	0.00	0.00	3,165.28	7,912.30	0.00	178.01	0.00	178.01	7,734.29	0.00	7,912.30	100,723.74
Peón	4,747.02	0.00	0.00	0.00	3,165.28	7,912.30	0.00	178.01	0.00	178.01	7,734.29	0.00	7,912.30	100,723.74
Peón	4,069.00	0.00	0.00	0.00	2,713.20	6,782.20	0.00	152.59	0.00	152.59	6,629.61	0.00	6,782.20	86,337.55
Peón	3,733.92	0.00	0.00	0.00	2,489.76	6,223.68	0.00	140.02	0.00	140.02	6,083.66	0.00	6,223.68	79,227.58
Oficial administrativo	3,933.22	0.00	0.00	0.00	2,622.64	6,555.86	0.00	147.50	0.00	147.50	6,408.36	0.00	6,555.86	83,456.23
Peón	3,733.92	0.00	0.00	0.00	2,489.76	6,223.68	0.00	140.02	0.00	140.02	6,083.66	0.00	6,223.68	79,227.58
Oficial administrativo	3,912.50	0.00	0.00	0.00	2,608.88	6,521.38	0.00	146.72	0.00	146.72	6,374.66	0.00	6,521.38	83,017.32
Peón	3,733.92	0.00	0.00	0.00	2,489.76	6,223.68	0.00	140.02	0.00	140.02	6,083.66	0.00	6,223.68	79,227.58
Oficial administrativo	3,733.92	0.00	0.00	0.00	2,489.76	6,223.68	0.00	140.02	0.00	140.02	6,083.66	0.00	6,223.68	79,227.58
Peón	4,069.00	0.00	0.00	0.00	2,713.20	6,782.20	0.00	152.59	0.00	152.59	6,629.61	0.00	6,782.20	86,337.55
Peón	3,733.92	0.00	0.00	0.00	2,489.76	6,223.68	0.00	140.02	0.00	140.02	6,083.66	0.00	6,223.68	79,227.58
Auxiliar administrativo	9,129.94	0.00	0.00	0.00	6,087.84	15,217.78	0.00	342.37	0.00	342.37	14,875.41	0.00	15,217.78	193,722.67
Oficial administrativo	3,933.22	0.00	0.00	0.00	2,622.64	6,555.86	0.00	147.50	0.00	147.50	6,408.36	0.00	6,555.86	83,456.23
Jefe de área	5,216.72	0.00	0.00	0.00	3,478.48	8,695.20	0.00	195.63	0.00	195.63	8,499.57	0.00	8,695.20	110,690.08
Jefe de oficina	7,643.36	0.00	0.00	0.00	5,096.56	12,739.92	0.00	286.63	0.00	286.63	12,453.29	0.00	23,356.52	172,796.05
Pintor	4,808.32	0.00	0.00	0.00	3,206.16	8,014.48	0.00	180.31	0.00	180.31	7,834.17	0.00	14,785.90	108,795.92
Auxiliar administrativo	5,636.88	0.00	0.00	0.00	3,758.64	9,395.52	0.00	211.38	0.00	211.38	9,184.14	0.00	17,225.12	127,434.76
Auxiliar administrativo	6,661.92	0.00	0.00	0.00	4,442.16	11,104.08	0.00	249.82	0.00	249.82	10,854.26	0.00	20,357.48	150,608.58
Peón	3,733.92	0.00	0.00	0.00	2,489.76	6,223.68	0.00	140.02	0.00	140.02	6,083.66	0.00	11,734.43	84,738.33
Jefe de departamento	10,874.64	0.00	0.00	0.00	7,251.20	18,125.84	0.00	407.80	0.00	407.80	17,718.04	0.00	33,230.70	245,847.19
Administrativo F	5,413.52	1,732.32	5,413.52	0.00	4,415.00	16,974.36	595.49	203.01	216.54	1,015.04	15,959.33	12,270.64	36,378.85	240,161.39
Administrativo A	9,924.78	3,175.92	9,924.78	0.00	4,415.00	27,440.48	1,091.73	372.18	396.99	1,860.90	25,579.58	22,496.16	66,694.52	396,145.69
Administrativo A	9,924.78	6,351.86	9,924.78	0.00	4,415.00	30,616.42	1,091.73	372.18	396.99	1,860.90	28,755.52	22,496.16	67,223.84	434,786.29
Administrativo A	9,924.80	4,763.90	9,924.80	0.00	4,415.00	29,028.50	1,091.73	372.18	396.99	1,860.90	27,167.60	22,496.22	66,959.31	415,466.73



Puesto	Percepción mensual						Deducciones				Percepción Mensual	Prima Vacacional	Aguinaldo	Total
	Sueldo Mensual	Quinquenio	Vida Cara	Compensación	Ayudas	Total	ISSSPEG	ISSSTE	Cuotas Sindicales	Total				
Administrativo C	8,120.28	3,897.74	8,120.28	0.00	4,459.86	24,598.16	893.23	304.51	324.81	1,522.55	23,075.61	18,405.96	54,784.82	350,098.07
Operativo E	6,315.78	2,021.04	6,315.78	0.00	4,415.00	19,067.60	694.74	236.84	252.63	1,184.21	17,883.39	14,315.76	42,442.04	271,358.50
Operativo D	7,218.04	2,309.78	7,218.04	0.00	4,415.00	21,160.86	793.98	270.68	288.72	1,353.38	19,807.48	16,360.90	48,505.23	302,555.86
Administrativo A	9,924.78	1,587.96	9,924.78	0.00	4,415.00	25,852.52	1,091.73	372.18	396.99	1,860.90	23,991.62	22,496.16	66,429.86	376,825.51
Administrativo H	3,609.02	0.00	3,609.02	0.00	4,415.00	11,633.04	396.99	135.34	144.36	676.69	10,956.35	8,180.44	24,060.13	163,716.76
Director de área	20,247.56	0.00	0.00	0.00	13,501.04	33,748.60	0.00	759.28	0.00	759.28	32,989.32	0.00	61,872.43	457,744.23
Auxiliar administrativo	5,868.74	0.00	0.00	0.00	3,913.28	9,782.02	0.00	220.08	0.00	220.08	9,561.94	0.00	9,782.02	124,525.33
Jefe de departamento	7,616.44	0.00	0.00	0.00	5,078.64	12,695.08	0.00	285.62	0.00	285.62	12,409.46	0.00	12,695.08	161,608.64
Jefe de departamento	6,247.08	0.00	0.00	0.00	4,165.52	10,412.60	0.00	234.27	0.00	234.27	10,178.33	0.00	10,412.60	132,552.61
Chofer	5,425.46	0.00	0.00	0.00	3,617.68	9,043.14	0.00	203.45	0.00	203.45	8,839.69	0.00	9,043.14	115,119.36
Delegado administrativo	9,781.24	0.00	0.00	0.00	6,522.16	16,303.40	0.00	366.80	0.00	366.80	15,936.60	0.00	16,303.40	207,542.64
Chofer	5,425.46	0.00	0.00	0.00	3,617.68	9,043.14	0.00	203.45	0.00	203.45	8,839.69	0.00	9,043.14	115,119.36
Electricista	5,653.56	0.00	0.00	0.00	3,769.76	9,423.32	0.00	212.01	0.00	212.01	9,211.31	0.00	9,423.32	119,959.06
Electricista	5,425.46	0.00	0.00	0.00	3,617.68	9,043.14	0.00	203.45	0.00	203.45	8,839.69	0.00	9,043.14	115,119.36
Jefe de área	7,824.98	0.00	0.00	0.00	5,217.68	13,042.66	0.00	293.44	0.00	293.44	12,749.22	0.00	13,042.66	166,033.34
Electricista	5,653.56	0.00	0.00	0.00	3,769.76	9,423.32	0.00	212.01	0.00	212.01	9,211.31	0.00	9,423.32	119,959.06
Electricista	5,425.46	0.00	0.00	0.00	3,617.68	9,043.14	0.00	203.45	0.00	203.45	8,839.69	0.00	9,043.14	115,119.36
Supervisor	8,998.74	0.00	0.00	0.00	6,000.32	14,999.06	0.00	337.45	0.00	337.45	14,661.61	0.00	14,999.06	190,938.35
Jefe de área	11,737.48	0.00	0.00	0.00	7,826.56	19,564.04	0.00	440.16	0.00	440.16	19,123.88	0.00	19,564.04	249,050.65
Jefe de área	6,447.78	0.00	0.00	0.00	4,299.36	10,747.14	0.00	241.79	0.00	241.79	10,505.35	0.00	10,747.14	136,811.32
Auxiliar administrativo	5,960.10	0.00	0.00	0.00	3,974.16	9,934.26	0.00	223.50	0.00	223.50	9,710.76	0.00	9,934.26	126,463.34
Supervisor	7,499.08	0.00	0.00	0.00	5,000.40	12,499.48	0.00	281.22	0.00	281.22	12,218.26	0.00	12,499.48	159,118.65
Supervisor	6,305.64	0.00	0.00	0.00	4,204.64	10,510.28	0.00	236.46	0.00	236.46	10,273.82	0.00	10,510.28	133,796.10
Auxiliar administrativo	5,868.74	0.00	0.00	0.00	3,913.28	9,782.02	0.00	220.08	0.00	220.08	9,561.94	0.00	9,782.02	124,525.33
Jefe de área	5,868.74	0.00	0.00	0.00	3,913.28	9,782.02	0.00	220.08	0.00	220.08	9,561.94	0.00	9,782.02	124,525.33
Supervisor	6,247.08	0.00	0.00	0.00	4,165.52	10,412.60	0.00	234.27	0.00	234.27	10,178.33	0.00	10,412.60	132,552.61
Electricista	5,430.88	0.00	0.00	0.00	3,621.28	9,052.16	0.00	203.66	0.00	203.66	8,848.50	0.00	9,052.16	115,234.18
Electricista	5,631.90	0.00	0.00	0.00	3,755.36	9,387.26	0.00	211.20	0.00	211.20	9,176.06	0.00	9,387.26	119,500.03
Supervisor	6,236.00	0.00	0.00	0.00	4,158.16	10,394.16	0.00	233.85	0.00	233.85	10,160.31	0.00	10,394.16	132,317.88



Puesto	Percepción mensual						Deducciones				Percepción Mensual	Prima Vacacional	Aguinaldo	Total
	Sueldo Mensual	Quinquenio	Vida Cara	Compensación	Ayudas	Total	ISSSPEG	ISSSTE	Cuotas Sindicales	Total				
Ayudante general (base)	4,330.82	0.00	0.00	0.00	2,887.76	7,218.58	0.00	162.41	0.00	162.41	7,056.17	0.00	13,488.38	98,162.47
Operativo E	6,315.78	6,063.14	6,315.78	0.00	4,493.16	23,187.86	694.74	236.84	252.63	1,184.21	22,003.65	14,315.76	43,115.72	321,475.30
Administrativo B	9,022.54	4,330.82	9,022.54	0.00	4,459.86	26,835.76	992.48	338.35	360.90	1,691.73	25,144.03	20,451.10	60,872.07	383,051.58
Administrativo A	9,924.78	4,763.90	9,924.78	0.00	4,415.00	29,028.46	1,091.73	372.18	396.99	1,860.90	27,167.56	22,496.16	66,959.18	415,466.11
Administrativo A	9,924.78	4,763.90	9,924.78	0.00	4,463.64	29,077.10	1,091.73	372.18	396.99	1,860.90	27,216.20	22,496.16	66,959.18	416,049.79
Administrativo F	5,413.52	1,732.32	5,413.52	0.00	4,415.00	16,974.36	595.49	203.01	216.54	1,015.04	15,959.33	12,270.64	36,378.85	240,161.39
Administrativo G	4,511.28	721.80	4,511.28	0.00	4,415.00	14,159.36	496.24	169.17	180.45	845.87	13,313.50	10,225.56	30,195.50	200,183.00
Administrativo D	7,218.02	3,464.64	7,218.02	0.00	4,415.00	22,315.68	793.98	270.68	288.72	1,353.38	20,962.30	16,360.84	48,697.57	316,606.03
Administrativo A	9,924.78	3,175.92	9,924.78	0.00	4,415.00	27,440.48	1,091.73	372.18	396.99	1,860.90	25,579.58	22,496.16	66,694.52	396,145.69
Administrativo G	4,511.28	1,443.60	4,511.28	0.00	4,415.00	14,881.16	496.24	169.17	180.45	845.87	14,035.30	10,225.56	30,315.80	208,964.90
Administrativo B	9,022.54	12,992.46	9,022.54	0.00	4,626.20	35,663.74	992.48	338.35	360.90	1,691.73	33,972.01	20,451.10	62,315.67	490,430.94
Operativo D	7,218.02	5,774.42	7,218.02	0.00	4,496.72	24,707.18	793.98	270.68	288.72	1,353.38	23,353.80	16,360.84	49,082.53	345,688.99
Operativo C	8,120.28	7,795.46	8,120.28	0.00	4,499.38	28,535.40	893.23	304.51	324.81	1,522.55	27,012.85	18,405.96	55,434.44	397,994.57
Operativo C	8,120.28	5,196.98	8,120.28	0.00	4,487.78	25,925.32	893.23	304.51	324.81	1,522.55	24,402.77	18,405.96	55,001.36	366,240.53
Administrativo A	9,924.78	7,939.82	9,924.78	0.00	4,562.26	32,351.64	1,091.73	372.18	396.99	1,860.90	30,490.74	22,496.16	67,488.50	455,873.59
Operativo E	6,315.78	2,021.04	6,315.78	0.00	4,415.00	19,067.60	694.74	236.84	252.63	1,184.21	17,883.39	14,315.76	42,442.04	271,358.50
Administrativo F	5,413.52	866.16	5,413.52	0.00	4,415.00	16,108.20	595.49	203.01	216.54	1,015.04	15,093.17	12,270.64	36,234.49	229,623.11
Director de área	16,607.58	0.00	0.00	0.00	11,073.92	27,681.50	0.00	622.78	0.00	622.78	27,058.72	0.00	50,749.41	375,454.00
Jardinero	6,570.00	0.00	0.00	0.00	4,380.88	10,950.88	0.00	246.38	0.00	246.38	10,704.51	0.00	10,950.88	139,404.94
Peón	3,733.92	0.00	0.00	0.00	2,489.76	6,223.68	0.00	140.02	0.00	140.02	6,083.66	0.00	6,223.68	79,227.58
Peón	3,733.92	0.00	0.00	0.00	2,489.76	6,223.68	0.00	140.02	0.00	140.02	6,083.66	0.00	6,223.68	79,227.58
Chofer	3,733.92	0.00	0.00	0.00	2,489.76	6,223.68	0.00	140.02	0.00	140.02	6,083.66	0.00	6,223.68	79,227.58
Peón	3,733.92	0.00	0.00	0.00	2,489.76	6,223.68	0.00	140.02	0.00	140.02	6,083.66	0.00	6,223.68	79,227.58
Chofer	3,733.92	0.00	0.00	0.00	2,489.76	6,223.68	0.00	140.02	0.00	140.02	6,083.66	0.00	6,223.68	79,227.58
Peón	3,733.92	0.00	0.00	0.00	2,489.76	6,223.68	0.00	140.02	0.00	140.02	6,083.66	0.00	6,223.68	79,227.58
Jardinero	3,733.92	0.00	0.00	0.00	2,489.76	6,223.68	0.00	140.02	0.00	140.02	6,083.66	0.00	6,223.68	79,227.58
Auxiliar administrativo	3,733.92	0.00	0.00	0.00	2,489.76	6,223.68	0.00	140.02	0.00	140.02	6,083.66	0.00	6,223.68	79,227.58
Ayudante general	4,303.74	0.00	0.00	0.00	2,869.76	7,173.50	0.00	161.39	0.00	161.39	7,012.11	0.00	7,173.50	91,318.82
Peón	3,782.20	0.00	0.00	0.00	2,522.00	6,304.20	0.00	141.83	0.00	141.83	6,162.37	0.00	6,304.20	80,252.61



Puesto	Percepción mensual						Deducciones				Percepción Mensual	Prima Vacacional	Aguinaldo	Total
	Sueldo Mensual	Quinquenio	Vida Cara	Compensación	Ayudas	Total	ISSSEPEG	ISSSTE	Cuotas Sindicales	Total				
Peón	3,733.92	0.00	0.00	0.00	2,489.76	6,223.68	0.00	140.02	0.00	140.02	6,083.66	0.00	6,223.68	79,227.58
Ayudante general	3,733.92	0.00	0.00	0.00	2,489.76	6,223.68	0.00	140.02	0.00	140.02	6,083.66	0.00	6,223.68	79,227.58
Peón	5,868.74	0.00	0.00	0.00	3,913.28	9,782.02	0.00	220.08	0.00	220.08	9,561.94	0.00	9,782.02	124,525.33
Jardinero	4,369.08	0.00	0.00	0.00	2,913.28	7,282.36	0.00	163.84	0.00	163.84	7,118.52	0.00	7,282.36	92,704.59
Jardinero	3,912.50	0.00	0.00	0.00	2,608.88	6,521.38	0.00	146.72	0.00	146.72	6,374.66	0.00	6,521.38	83,017.32
Supervisor	6,651.24	0.00	0.00	0.00	4,435.04	11,086.28	0.00	249.42	0.00	249.42	10,836.86	0.00	11,086.28	141,128.58
Cabo	5,216.72	0.00	0.00	0.00	3,478.48	8,695.20	0.00	195.63	0.00	195.63	8,499.57	0.00	8,695.20	110,690.08
Ayudante general	3,733.92	0.00	0.00	0.00	2,489.76	6,223.68	0.00	140.02	0.00	140.02	6,083.66	0.00	6,223.68	79,227.58
Peón	3,733.92	0.00	0.00	0.00	2,489.76	6,223.68	0.00	140.02	0.00	140.02	6,083.66	0.00	6,223.68	79,227.58
Ayudante general	3,733.92	0.00	0.00	0.00	2,489.76	6,223.68	0.00	140.02	0.00	140.02	6,083.66	0.00	6,223.68	79,227.58
Peón	3,733.92	0.00	0.00	0.00	2,489.76	6,223.68	0.00	140.02	0.00	140.02	6,083.66	0.00	6,223.68	79,227.58
Jardinero	3,733.92	0.00	0.00	0.00	2,489.76	6,223.68	0.00	140.02	0.00	140.02	6,083.66	0.00	6,223.68	79,227.58
Peón	3,733.92	0.00	0.00	0.00	2,489.76	6,223.68	0.00	140.02	0.00	140.02	6,083.66	0.00	6,223.68	79,227.58
Cabo	3,733.92	0.00	0.00	0.00	2,489.76	6,223.68	0.00	140.02	0.00	140.02	6,083.66	0.00	6,223.68	79,227.58
Jardinero	3,733.92	0.00	0.00	0.00	2,489.76	6,223.68	0.00	140.02	0.00	140.02	6,083.66	0.00	6,223.68	79,227.58
Peón	5,086.24	0.00	0.00	0.00	3,391.52	8,477.76	0.00	190.73	0.00	190.73	8,287.03	0.00	8,477.76	107,922.07
Peón	5,216.72	0.00	0.00	0.00	3,478.48	8,695.20	0.00	195.63	0.00	195.63	8,499.57	0.00	8,695.20	110,690.08
Auxiliar administrativo	3,733.92	0.00	0.00	0.00	2,489.76	6,223.68	0.00	140.02	0.00	140.02	6,083.66	0.00	6,223.68	79,227.58
Peón	3,733.92	0.00	0.00	0.00	2,489.76	6,223.68	0.00	140.02	0.00	140.02	6,083.66	0.00	6,223.68	79,227.58
Peón	4,564.70	0.00	0.00	0.00	3,043.76	7,608.46	0.00	171.18	0.00	171.18	7,437.28	0.00	7,608.46	96,855.87
Auxiliar administrativo	5,838.02	0.00	0.00	0.00	3,892.80	9,730.82	0.00	218.93	0.00	218.93	9,511.89	0.00	9,730.82	123,873.55
Ayudante general	3,733.92	0.00	0.00	0.00	2,489.76	6,223.68	0.00	140.02	0.00	140.02	6,083.66	0.00	6,223.68	79,227.58
Peón	3,733.92	0.00	0.00	0.00	2,489.76	6,223.68	0.00	140.02	0.00	140.02	6,083.66	0.00	6,223.68	79,227.58
Ayudante general	3,733.92	0.00	0.00	0.00	2,489.76	6,223.68	0.00	140.02	0.00	140.02	6,083.66	0.00	6,223.68	79,227.58
Auxiliar administrativo	4,173.46	0.00	0.00	0.00	2,782.88	6,956.34	0.00	156.50	0.00	156.50	6,799.84	0.00	6,956.34	88,554.36
Peón	3,733.92	0.00	0.00	0.00	2,489.76	6,223.68	0.00	140.02	0.00	140.02	6,083.66	0.00	6,223.68	79,227.58
Peón	3,782.20	0.00	0.00	0.00	2,522.00	6,304.20	0.00	141.83	0.00	141.83	6,162.37	0.00	6,304.20	80,252.61
Ayudante general	3,733.92	0.00	0.00	0.00	2,489.76	6,223.68	0.00	140.02	0.00	140.02	6,083.66	0.00	6,223.68	79,227.58
Peón	5,216.72	0.00	0.00	0.00	3,478.48	8,695.20	0.00	195.63	0.00	195.63	8,499.57	0.00	8,695.20	110,690.08



Puesto	Percepción mensual						Deducciones				Percepción Mensual	Prima Vacacional	Aguinaldo	Total
	Sueldo Mensual	Quinquenio	Vida Cara	Compensación	Ayudas	Total	ISSSPEG	ISSSTE	Cuotas Sindicales	Total				
Peón	5,216.72	0.00	0.00	0.00	3,478.48	8,695.20	0.00	195.63	0.00	195.63	8,499.57	0.00	8,695.20	110,690.08
Peón	3,912.50	0.00	0.00	0.00	2,608.88	6,521.38	0.00	146.72	0.00	146.72	6,374.66	0.00	6,521.38	83,017.32
Auxiliar administrativo	4,173.46	0.00	0.00	0.00	2,782.88	6,956.34	0.00	156.50	0.00	156.50	6,799.84	0.00	6,956.34	88,554.36
Peón	4,173.46	0.00	0.00	0.00	2,782.88	6,956.34	0.00	156.50	0.00	156.50	6,799.84	0.00	6,956.34	88,554.36
Peón	3,733.92	0.00	0.00	0.00	2,489.76	6,223.68	0.00	140.02	0.00	140.02	6,083.66	0.00	6,223.68	79,227.58
Supervisor	8,143.20	0.00	0.00	0.00	5,429.92	13,573.12	0.00	305.37	0.00	305.37	13,267.75	0.00	13,573.12	172,786.12
Supervisor	8,143.20	0.00	0.00	0.00	5,429.92	13,573.12	0.00	305.37	0.00	305.37	13,267.75	0.00	13,573.12	172,786.12
Jardinero	6,569.46	0.00	0.00	0.00	4,380.48	10,949.94	0.00	246.35	0.00	246.35	10,703.59	0.00	10,949.94	139,392.96
Cabo	3,733.92	0.00	0.00	0.00	2,489.76	6,223.68	0.00	140.02	0.00	140.02	6,083.66	0.00	6,223.68	79,227.58
Ayudante general	4,800.00	0.00	0.00	0.00	3,200.64	8,000.64	0.00	180.00	0.00	180.00	7,820.64	0.00	8,000.64	101,848.32
Ayudante general	3,733.92	0.00	0.00	0.00	2,489.76	6,223.68	0.00	140.02	0.00	140.02	6,083.66	0.00	11,734.43	84,738.33
Jardinero	3,733.92	0.00	0.00	0.00	2,489.76	6,223.68	0.00	140.02	0.00	140.02	6,083.66	0.00	11,734.43	84,738.33
Ayudante general	3,733.92	0.00	0.00	0.00	2,489.76	6,223.68	0.00	140.02	0.00	140.02	6,083.66	0.00	11,734.43	84,738.33
Auxiliar de mantenimiento	3,733.92	0.00	0.00	0.00	2,489.76	6,223.68	0.00	140.02	0.00	140.02	6,083.66	0.00	11,734.43	84,738.33
Jardinero	3,733.92	0.00	0.00	0.00	2,489.76	6,223.68	0.00	140.02	0.00	140.02	6,083.66	0.00	11,734.43	84,738.33
Ayudante general	3,733.92	0.00	0.00	0.00	2,489.76	6,223.68	0.00	140.02	0.00	140.02	6,083.66	0.00	11,734.43	84,738.33
Chofer	3,733.92	0.00	0.00	0.00	2,489.76	6,223.68	0.00	140.02	0.00	140.02	6,083.66	0.00	11,734.43	84,738.33
Jardinero	3,733.92	0.00	0.00	0.00	2,489.76	6,223.68	0.00	140.02	0.00	140.02	6,083.66	0.00	11,734.43	84,738.33
Inspector	4,063.16	0.00	0.00	0.00	2,709.28	6,772.44	0.00	152.37	0.00	152.37	6,620.07	0.00	12,701.85	92,142.71
Oficial mantenimiento	4,413.94	0.00	0.00	0.00	2,943.20	7,357.14	0.00	165.52	0.00	165.52	7,191.62	0.00	13,732.65	100,032.06
Jefe de oficina	12,318.04	0.00	0.00	0.00	8,213.68	20,531.72	0.00	461.93	0.00	461.93	20,069.79	0.00	37,641.48	278,479.00
Auxiliar administrativo	4,887.68	0.00	0.00	0.00	3,259.12	8,146.80	0.00	183.29	0.00	183.29	7,963.51	0.00	15,019.18	110,581.32
Jardinero	3,733.92	0.00	0.00	0.00	2,489.76	6,223.68	0.00	140.02	0.00	140.02	6,083.66	0.00	11,782.54	84,786.44
Auxiliar administrativo	3,733.92	0.00	0.00	0.00	2,489.76	6,223.68	0.00	140.02	0.00	140.02	6,083.66	0.00	11,734.43	84,738.33
Cabo	4,790.36	0.00	0.00	0.00	3,194.24	7,984.60	0.00	179.64	0.00	179.64	7,804.96	0.00	14,733.25	108,392.79
Auxiliar administrativo	3,733.92	0.00	0.00	0.00	2,489.76	6,223.68	0.00	140.02	0.00	140.02	6,083.66	0.00	11,734.43	84,738.33
Auxiliar administrativo	3,733.92	0.00	0.00	0.00	2,489.76	6,223.68	0.00	140.02	0.00	140.02	6,083.66	0.00	11,734.43	84,738.33
Supervisor	10,227.06	0.00	0.00	0.00	6,819.44	17,046.50	0.00	383.51	0.00	383.51	16,662.99	0.00	31,251.91	231,207.73
Auxiliar administrativo	4,330.82	0.00	0.00	0.00	2,887.76	7,218.58	0.00	162.41	0.00	162.41	7,056.17	0.00	13,522.26	98,196.35



Puesto	Percepción mensual						Deducciones				Percepción Mensual	Prima Vacacional	Aguinaldo	Total
	Sueldo Mensual	Quinquenio	Vida Cara	Compensación	Ayudas	Total	ISSSPEG	ISSSTE	Cuotas Sindicales	Total				
Ayudante general	4,164.24	0.00	0.00	0.00	2,776.72	6,940.96	0.00	156.16	0.00	156.16	6,784.80	0.00	12,725.09	94,142.70
Ayudante general	4,330.82	0.00	0.00	0.00	2,887.76	7,218.58	0.00	162.41	0.00	162.41	7,056.17	0.00	13,488.38	98,162.47
Auxiliar administrativo	4,330.82	0.00	0.00	0.00	2,887.76	7,218.58	0.00	162.41	0.00	162.41	7,056.17	0.00	13,522.26	98,196.35
Auxiliar administrativo	4,326.66	0.00	0.00	0.00	2,885.04	7,211.70	0.00	162.25	0.00	162.25	7,049.45	0.00	13,476.24	98,069.64
Ayudante general	9,008.50	0.00	0.00	0.00	6,006.88	15,015.38	0.00	337.82	0.00	337.82	14,677.56	0.00	27,528.19	203,658.93
Ayudante general	4,326.66	0.00	0.00	0.00	2,885.04	7,211.70	0.00	162.25	0.00	162.25	7,049.45	0.00	13,476.24	98,069.64
Auxiliar administrativo	4,164.24	0.00	0.00	0.00	2,776.72	6,940.96	0.00	156.16	0.00	156.16	6,784.80	0.00	12,998.96	94,416.57
Ayudante general	3,733.92	0.00	0.00	0.00	2,489.76	6,223.68	0.00	140.02	0.00	140.02	6,083.66	0.00	11,734.43	84,738.33
Ayudante general	4,330.82	0.00	0.00	0.00	2,887.76	7,218.58	0.00	162.41	0.00	162.41	7,056.17	0.00	13,488.38	98,162.47
Delegado administrativo	14,345.82	0.00	0.00	0.00	9,565.76	23,911.58	0.00	537.97	0.00	537.97	23,373.61	0.00	43,837.89	324,321.23
Jefe de operativo	11,737.48	0.00	0.00	0.00	7,826.56	19,564.04	0.00	440.16	0.00	440.16	19,123.88	0.00	35,867.40	265,354.01
Peón	4,384.80	0.00	0.00	0.00	2,923.76	7,308.56	0.00	164.43	0.00	164.43	7,144.13	0.00	13,647.00	99,376.56
Ayudante general	3,733.92	0.00	0.00	0.00	2,489.76	6,223.68	0.00	140.02	0.00	140.02	6,083.66	0.00	11,734.43	84,738.33
Operativo F	5,413.52	4,330.82	5,413.52	0.00	4,472.72	19,630.58	595.49	203.01	216.54	1,015.04	18,615.55	12,270.64	36,811.93	272,469.11
Operativo C	8,120.28	9,094.72	8,120.28	0.00	4,531.96	29,867.24	893.23	304.51	324.81	1,522.55	28,344.69	18,405.96	55,650.98	414,193.19
Operativo E	6,315.78	5,052.62	6,315.78	0.00	4,485.02	22,169.20	694.74	236.84	252.63	1,184.21	20,984.99	14,315.76	42,947.30	309,082.96
Administrativo A	9,924.78	9,527.78	9,924.78	0.00	4,638.92	34,016.26	1,091.73	372.18	396.99	1,860.90	32,155.36	22,496.16	67,753.16	476,113.69
Administrativo A	9,924.78	6,351.86	9,924.78	0.00	4,611.58	30,813.00	1,091.73	372.18	396.99	1,860.90	28,952.10	22,496.16	67,223.84	437,145.25
Administrativo A	9,924.78	6,351.86	9,924.78	8,000.00	4,585.36	38,786.78	1,091.73	372.18	396.99	1,860.90	36,925.88	22,496.16	67,223.84	532,830.61
Operativo E	6,315.78	1,010.52	6,315.78	8,000.00	4,415.00	26,057.08	694.74	236.84	252.63	1,184.21	24,872.87	14,315.76	42,273.62	355,063.84
Operativo G	4,511.28	1,443.60	4,511.28	0.00	4,415.00	14,881.16	496.24	169.17	180.45	845.87	14,035.30	10,225.56	30,315.80	208,964.90
Operativo G	4,511.28	1,443.60	4,511.28	0.00	4,415.00	14,881.16	496.24	169.17	180.45	845.87	14,035.30	10,225.56	30,315.80	208,964.90
Operativo F	5,413.52	1,732.32	5,413.52	0.00	4,415.00	16,974.36	595.49	203.01	216.54	1,015.04	15,959.33	12,270.64	36,378.85	240,161.39
Operativo G	4,511.28	721.80	4,511.28	0.00	4,415.00	14,159.36	496.24	169.17	180.45	845.87	13,313.50	10,225.56	30,195.50	200,183.00
Operativo E	6,315.78	1,010.52	6,315.78	0.00	4,415.00	18,057.08	694.74	236.84	252.63	1,184.21	16,872.87	14,315.76	42,273.62	259,063.84
Operativo E	6,315.78	1,010.52	6,315.78	0.00	4,415.00	18,057.08	694.74	236.84	252.63	1,184.21	16,872.87	14,315.76	42,273.62	259,063.84
Administrativo F	5,413.52	0.00	5,413.52	0.00	4,415.00	15,242.04	595.49	203.01	216.54	1,015.04	14,227.01	12,270.64	36,090.13	219,084.83
Operativo G	4,511.28	0.00	4,511.28	0.00	4,415.00	13,437.56	496.24	169.17	180.45	845.87	12,591.70	10,225.56	30,075.20	191,401.10
Operativo H	3,609.02	0.00	3,609.02	0.00	4,415.00	11,633.04	396.99	135.34	144.36	676.69	10,956.35	8,180.44	24,060.13	163,716.76



Puesto	Percepción mensual						Deducciones				Percepción Mensual	Prima Vacacional	Aguinaldo	Total
	Sueldo Mensual	Quinquenio	Vida Cara	Compensación	Ayudas	Total	ISSSPEG	ISSSTE	Cuotas Sindicales	Total				
Operativo H	3,609.02	0.00	3,609.02	0.00	4,415.00	11,633.04	396.99	135.34	144.36	676.69	10,956.35	8,180.44	24,060.13	163,716.76
Operativo F	5,413.52	4,330.82	5,413.52	0.00	4,415.00	19,572.86	595.49	203.01	216.54	1,015.04	18,557.83	12,270.64	36,811.93	271,776.47
Operativo D	7,218.02	5,774.42	7,218.02	0.00	4,524.36	24,734.82	793.98	270.68	288.72	1,353.38	23,381.44	16,360.84	49,082.53	346,020.67
Operativo E	6,315.78	5,052.62	6,315.78	0.00	4,467.84	22,152.02	694.74	236.84	252.63	1,184.21	20,967.81	14,315.76	42,947.30	308,876.80
Operativo B	9,022.54	7,218.04	9,022.54	0.00	4,484.94	29,748.06	992.48	338.35	360.90	1,691.73	28,056.33	20,451.10	61,353.27	418,480.38
Operativo F	5,413.52	3,464.66	5,413.52	0.00	4,415.00	18,706.70	595.49	203.01	216.54	1,015.04	17,691.67	12,270.64	36,667.57	261,238.19
Administrativo G	4,511.28	2,165.42	4,511.28	0.00	4,459.86	15,647.84	496.24	169.17	180.45	845.87	14,801.98	10,225.56	30,436.10	218,285.36
Operativo F	5,413.52	2,598.48	5,413.52	0.00	4,415.00	17,840.52	595.49	203.01	216.54	1,015.04	16,825.49	12,270.64	36,523.21	250,699.67
Operativo E	6,315.78	2,021.04	6,315.78	0.00	4,415.00	19,067.60	694.74	236.84	252.63	1,184.21	17,883.39	14,315.76	42,442.04	271,358.50
Operativo F	5,413.52	1,732.32	5,413.52	0.00	4,415.00	16,974.36	595.49	203.01	216.54	1,015.04	15,959.33	12,270.64	36,378.85	240,161.39
Operativo E	6,315.78	2,021.04	6,315.78	0.00	4,415.00	19,067.60	694.74	236.84	252.63	1,184.21	17,883.39	14,315.76	42,442.04	271,358.50
Administrativo D	7,218.02	1,154.88	7,218.02	0.00	4,415.00	20,005.92	793.98	270.68	288.72	1,353.38	18,652.54	16,360.84	48,312.61	288,503.95
Administrativo G	4,511.28	721.80	4,511.28	0.00	4,415.00	14,159.36	496.24	169.17	180.45	845.87	13,313.50	10,225.56	30,195.50	200,183.00
Administrativo G	4,511.28	0.00	4,511.28	0.00	4,415.00	13,437.56	496.24	169.17	180.45	845.87	12,591.70	10,225.56	30,075.20	191,401.10
Operativo D	7,218.02	6,929.30	7,218.02	0.00	4,497.28	25,862.62	793.98	270.68	288.72	1,353.38	24,509.24	16,360.84	49,275.01	359,746.75
Operativo E	6,315.78	6,063.14	6,315.78	0.00	4,496.76	23,191.46	694.74	236.84	252.63	1,184.21	22,007.25	14,315.76	43,115.72	321,518.50
Operativo B	9,022.54	8,661.64	9,022.54	0.00	4,557.24	31,263.96	992.48	338.35	360.90	1,691.73	29,572.23	20,451.10	61,593.87	436,911.78
Operativo G	4,511.28	3,609.02	4,511.28	0.00	4,415.00	17,046.58	496.24	169.17	180.45	845.87	16,200.72	10,225.56	30,676.70	235,310.84
Operativo E	6,315.78	5,052.62	6,315.78	0.00	4,463.64	22,147.82	694.74	236.84	252.63	1,184.21	20,963.61	14,315.76	42,947.30	308,826.40
Operativo F	5,413.52	4,330.82	5,413.52	0.00	4,415.00	19,572.86	595.49	203.01	216.54	1,015.04	18,557.83	12,270.64	36,811.93	271,776.47
Administrativo C	8,120.28	6,496.22	8,120.28	0.00	4,415.00	27,151.78	893.23	304.51	324.81	1,522.55	25,629.23	18,405.96	55,217.90	381,174.59
Operativo A	9,924.78	6,351.86	9,924.78	0.00	4,484.46	30,685.88	1,091.73	372.18	396.99	1,860.90	28,824.98	22,496.16	67,223.84	435,619.81
Administrativo E	6,315.78	4,042.10	6,315.78	0.00	4,467.64	21,141.30	694.74	236.84	252.63	1,184.21	19,957.09	14,315.76	42,778.88	296,579.74
Operativo G	4,511.28	2,165.42	4,511.28	0.00	4,463.64	15,651.62	496.24	169.17	180.45	845.87	14,805.76	10,225.56	30,436.10	218,330.72
Operativo F	5,413.52	866.16	5,413.52	0.00	4,415.00	16,108.20	595.49	203.01	216.54	1,015.04	15,093.17	12,270.64	36,234.49	229,623.11
Operativo H	3,609.02	0.00	3,609.02	0.00	4,415.00	11,633.04	396.99	135.34	144.36	676.69	10,956.35	8,180.44	24,060.13	163,716.76
Administrativo B	9,022.52	14,436.04	9,022.52	0.00	4,590.60	37,071.68	992.48	338.34	360.90	1,691.72	35,379.96	20,451.04	62,556.14	507,566.67
Administrativo C	8,120.28	11,693.20	8,120.28	0.00	4,580.86	32,514.62	893.23	304.51	324.81	1,522.55	30,992.07	18,405.96	56,084.06	446,394.83
Administrativo A	9,924.78	11,115.76	9,924.78	0.00	4,573.82	35,539.14	1,091.73	372.18	396.99	1,860.90	33,678.24	22,496.16	68,017.82	494,652.91



Puesto	Percepción mensual						Deducciones				Percepción Mensual	Prima Vacacional	Aguinaldo	Total
	Sueldo Mensual	Quinquenio	Vida Cara	Compensación	Ayudas	Total	ISSSPEG	ISSSTE	Cuotas Sindicales	Total				
Administrativo B	9,022.52	10,105.22	9,022.52	0.00	4,550.28	32,700.54	992.48	338.34	360.90	1,691.72	31,008.82	20,451.04	61,834.33	454,391.18
Operativo A	9,924.78	9,527.78	9,924.78	0.00	4,539.82	33,917.16	1,091.73	372.18	396.99	1,860.90	32,056.26	22,496.16	67,753.16	474,924.49
Operativo B	9,022.54	8,661.64	9,022.54	0.00	4,521.94	31,228.66	992.48	338.35	360.90	1,691.73	29,536.93	20,451.10	61,593.87	436,488.18
Operativo C	8,120.28	7,795.46	8,120.28	0.00	4,482.56	28,518.58	893.23	304.51	324.81	1,522.55	26,996.03	18,405.96	55,434.44	397,792.73
Operativo A	9,924.78	9,527.78	9,924.78	0.00	4,482.56	33,859.90	1,091.73	372.18	396.99	1,860.90	31,999.00	22,496.16	67,753.16	474,237.37
Operativo D	7,218.04	6,929.32	7,218.04	0.00	4,475.10	25,840.50	793.98	270.68	288.72	1,353.38	24,487.12	16,360.90	49,275.15	359,481.46
Operativo B	9,022.54	8,661.64	9,022.54	0.00	4,490.82	31,197.54	992.48	338.35	360.90	1,691.73	29,505.81	20,451.10	61,593.87	436,114.74
Operativo D	7,218.02	5,774.42	7,218.02	0.00	4,511.94	24,722.40	793.98	270.68	288.72	1,353.38	23,369.02	16,360.84	49,082.53	345,871.63
Operativo B	9,022.54	7,218.04	9,022.54	0.00	4,496.72	29,759.84	992.48	338.35	360.90	1,691.73	28,068.11	20,451.10	61,353.27	418,621.74
Operativo B	9,022.54	7,218.04	9,022.54	0.00	4,496.72	29,759.84	992.48	338.35	360.90	1,691.73	28,068.11	20,451.10	61,353.27	418,621.74
Operativo E	6,315.78	5,052.62	6,315.78	0.00	4,470.70	22,154.88	694.74	236.84	252.63	1,184.21	20,970.67	14,315.76	42,947.30	308,911.12
Operativo E	6,315.78	5,052.62	6,315.78	0.00	4,479.98	22,164.16	694.74	236.84	252.63	1,184.21	20,979.95	14,315.76	42,947.30	309,022.48
Operativo F	5,413.52	4,330.82	5,413.52	0.00	4,490.82	19,648.68	595.49	203.01	216.54	1,015.04	18,633.65	12,270.64	36,811.93	272,686.31
Operativo D	7,218.02	5,774.42	7,218.02	0.00	4,459.86	24,670.32	793.98	270.68	288.72	1,353.38	23,316.94	16,360.84	49,082.53	345,246.67
Administrativo C	8,120.28	5,196.98	8,120.28	0.00	4,547.48	25,985.02	893.23	304.51	324.81	1,522.55	24,462.47	18,405.96	55,001.36	366,956.93
Operativo D	7,218.02	4,619.54	7,218.02	0.00	4,459.86	23,515.44	793.98	270.68	288.72	1,353.38	22,162.06	16,360.84	48,890.05	331,195.63
Operativo C	8,120.28	5,196.98	8,120.28	0.00	4,463.84	25,901.38	893.23	304.51	324.81	1,522.55	24,378.83	18,405.96	55,001.36	365,953.25
Operativo E	6,315.78	4,042.10	6,315.78	0.00	4,459.86	21,133.52	694.74	236.84	252.63	1,184.21	19,949.31	14,315.76	42,778.88	296,486.38
Operativo D	7,218.02	4,619.54	7,218.02	0.00	4,415.00	23,470.58	793.98	270.68	288.72	1,353.38	22,117.20	16,360.84	48,890.05	330,657.31
Administrativo A	9,924.78	4,763.90	9,924.78	0.00	4,582.88	29,196.34	1,091.73	372.18	396.99	1,860.90	27,335.44	22,496.16	66,959.18	417,480.67
Operativo F	5,413.52	3,464.66	5,413.52	0.00	4,415.00	18,706.70	595.49	203.01	216.54	1,015.04	17,691.67	12,270.64	36,667.57	261,238.19
Operativo F	5,413.52	2,598.48	5,413.52	0.00	4,415.00	17,840.52	595.49	203.01	216.54	1,015.04	16,825.49	12,270.64	36,523.21	250,699.67
Administrativo E	6,315.78	3,031.58	6,315.78	0.00	4,415.00	20,078.14	694.74	236.84	252.63	1,184.21	18,893.93	14,315.76	42,610.46	283,653.40
Operativo F	5,413.52	1,732.32	5,413.52	0.00	4,459.86	17,019.22	595.49	203.01	216.54	1,015.04	16,004.19	12,270.64	36,378.85	240,699.71
Operativo D	7,218.02	2,309.76	7,218.02	0.00	4,459.86	21,205.66	793.98	270.68	288.72	1,353.38	19,852.28	16,360.84	48,505.09	303,093.31
Operativo F	5,413.52	1,732.32	5,413.52	0.00	4,459.86	17,019.22	595.49	203.01	216.54	1,015.04	16,004.19	12,270.64	36,378.85	240,699.71
Operativo F	5,413.52	1,732.32	5,413.52	0.00	4,415.00	16,974.36	595.49	203.01	216.54	1,015.04	15,959.33	12,270.64	36,378.85	240,161.39
Operativo G	4,511.28	1,443.60	4,511.28	0.00	4,415.00	14,881.16	496.24	169.17	180.45	845.87	14,035.30	10,225.56	30,315.80	208,964.90
Administrativo H	3,609.02	577.44	3,609.02	7,689.16	4,415.00	19,899.64	396.99	135.34	144.36	676.69	19,222.95	8,180.44	24,156.37	263,012.20



Puesto	Percepción mensual						Deducciones				Percepción Mensual	Prima Vacacional	Aguinaldo	Total
	Sueldo Mensual	Quinquenio	Vida Cara	Compensación	Ayudas	Total	ISSSPEG	ISSSTE	Cuotas Sindicales	Total				
Operativo D	7,218.02	1,154.88	7,218.02	0.00	4,415.00	20,005.92	793.98	270.68	288.72	1,353.38	18,652.54	16,360.84	48,312.61	288,503.95
Administrativo G	4,511.28	721.80	4,511.28	0.00	4,415.00	14,159.36	496.24	169.17	180.45	845.87	13,313.50	10,225.56	30,195.50	200,183.00
Administrativo G	4,511.28	721.80	4,511.28	0.00	4,415.00	14,159.36	496.24	169.17	180.45	845.87	13,313.50	10,225.56	30,195.50	200,183.00
Administrativo G	4,511.28	0.00	4,511.28	0.00	4,415.00	13,437.56	496.24	169.17	180.45	845.87	12,591.70	10,225.56	30,075.20	191,401.10
Operativo G	4,511.28	0.00	4,511.28	0.00	4,415.00	13,437.56	496.24	169.17	180.45	845.87	12,591.70	10,225.56	30,075.20	191,401.10
Operativo G	4,511.28	0.00	4,511.28	0.00	4,415.00	13,437.56	496.24	169.17	180.45	845.87	12,591.70	10,225.56	30,075.20	191,401.10
Director de área	33,300.00	0.00	0.00	45,000.00	22,204.48	100,504.48	0.00	1,248.75	0.00	1,248.75	99,255.73	0.00	184,258.21	1,375,326.97
Auxiliar administrativo	4,564.58	0.00	0.00	0.00	3,043.68	7,608.26	0.00	171.17	0.00	171.17	7,437.09	0.00	7,608.26	96,853.32
Auxiliar administrativo	6,264.00	0.00	0.00	0.00	4,176.80	10,440.80	0.00	234.90	0.00	234.90	10,205.90	0.00	10,440.80	132,911.60
Abogado de apoyo	5,868.74	0.00	0.00	0.00	3,913.28	9,782.02	0.00	220.08	0.00	220.08	9,561.94	0.00	9,782.02	124,525.33
Abogado de apoyo	5,868.74	0.00	0.00	0.00	3,913.28	9,782.02	0.00	220.08	0.00	220.08	9,561.94	0.00	9,782.02	124,525.33
Abogado de apoyo	5,868.74	0.00	0.00	0.00	3,913.28	9,782.02	0.00	220.08	0.00	220.08	9,561.94	0.00	9,782.02	124,525.33
Auxiliar administrativo	4,781.06	0.00	0.00	0.00	3,188.00	7,969.06	0.00	179.29	0.00	179.29	7,789.77	0.00	7,969.06	101,446.30
Auxiliar administrativo	4,781.06	0.00	0.00	0.00	3,188.00	7,969.06	0.00	179.29	0.00	179.29	7,789.77	0.00	7,969.06	101,446.30
Jefe de departamento	14,219.10	0.00	0.00	0.00	9,481.28	23,700.38	0.00	533.22	0.00	533.22	23,167.16	0.00	23,700.38	301,706.35
Jefe de departamento	11,085.46	0.00	0.00	0.00	7,391.76	18,477.22	0.00	415.70	0.00	415.70	18,061.52	0.00	18,477.22	235,215.40
Jefe de departamento	11,085.46	0.00	0.00	0.00	7,391.76	18,477.22	0.00	415.70	0.00	415.70	18,061.52	0.00	18,477.22	235,215.40
Juez calificador	4,564.70	0.00	0.00	0.00	3,043.76	7,608.46	0.00	171.18	0.00	171.18	7,437.28	0.00	7,608.46	96,855.87
Abogado de apoyo	5,241.26	0.00	0.00	0.00	3,494.88	8,736.14	0.00	196.55	0.00	196.55	8,539.59	0.00	8,736.14	111,211.25
Auxiliar administrativo	3,912.50	0.00	0.00	0.00	2,608.88	6,521.38	0.00	146.72	0.00	146.72	6,374.66	0.00	6,521.38	83,017.32
Auxiliar administrativo	4,937.82	0.00	0.00	0.00	3,292.56	8,230.38	0.00	185.17	0.00	185.17	8,045.21	0.00	8,230.38	104,772.92
Auxiliar administrativo	6,520.82	0.00	0.00	0.00	4,348.08	10,868.90	0.00	244.53	0.00	244.53	10,624.37	0.00	10,868.90	138,361.33
Abogado de apoyo	9,396.00	0.00	0.00	0.00	6,265.28	15,661.28	0.00	352.35	0.00	352.35	15,308.93	0.00	15,661.28	199,368.44
Auxiliar administrativo	4,023.06	0.00	0.00	0.00	2,682.56	6,705.62	0.00	150.86	0.00	150.86	6,554.76	0.00	6,705.62	85,362.68
Jefe de departamento	5,543.16	0.00	0.00	0.00	3,696.16	9,239.32	0.00	207.87	0.00	207.87	9,031.45	0.00	9,239.32	117,616.74
Auxiliar administrativo	5,543.16	0.00	0.00	0.00	3,696.16	9,239.32	0.00	207.87	0.00	207.87	9,031.45	0.00	9,239.32	117,616.74
Auxiliar administrativo	5,637.60	0.00	0.00	0.00	3,759.12	9,396.72	0.00	211.41	0.00	211.41	9,185.31	0.00	9,396.72	119,620.44
Abogado de apoyo	5,869.20	0.00	0.00	0.00	3,913.60	9,782.80	0.00	220.10	0.00	220.10	9,562.71	0.00	9,782.80	124,535.26
Jefe de departamento	11,042.98	0.00	0.00	0.00	7,363.44	18,406.42	0.00	414.11	0.00	414.11	17,992.31	0.00	18,406.42	234,314.12



Puesto	Percepción mensual						Deducciones				Percepción Mensual	Prima Vacacional	Aguinaldo	Total
	Sueldo Mensual	Quinquenio	Vida Cara	Compensación	Ayudas	Total	ISSSEPEG	ISSSTE	Cuotas Sindicales	Total				
Auxiliar administrativo	5,214.02	0.00	0.00	0.00	3,476.72	8,690.74	0.00	195.53	0.00	195.53	8,495.21	0.00	15,978.12	117,920.69
Auxiliar administrativo	5,788.96	0.00	0.00	0.00	3,860.08	9,649.04	0.00	217.09	0.00	217.09	9,431.95	0.00	17,689.90	130,873.35
Juez calificador	8,951.20	0.00	0.00	0.00	5,968.64	14,919.84	0.00	335.67	0.00	335.67	14,584.17	0.00	27,353.04	202,363.08
Auxiliar administrativo	7,784.28	0.00	0.00	0.00	5,190.56	12,974.84	0.00	291.91	0.00	291.91	12,682.93	0.00	23,787.20	175,982.35
Auxiliar administrativo	5,638.04	0.00	0.00	0.00	3,759.44	9,397.48	0.00	211.43	0.00	211.43	9,186.05	0.00	17,228.71	127,461.35
Auxiliar administrativo	3,882.88	0.00	0.00	0.00	2,589.12	6,472.00	0.00	145.61	0.00	145.61	6,326.39	0.00	12,172.20	88,088.90
Juez calificador	7,600.30	0.00	0.00	3,400.00	5,067.92	16,068.22	0.00	285.01	0.00	285.01	15,783.21	0.00	29,458.40	218,856.91
Auxiliar administrativo	7,037.02	0.00	0.00	0.00	4,692.32	11,729.34	0.00	263.89	0.00	263.89	11,465.45	0.00	21,503.79	159,089.21
Jefe de departamento	7,342.08	0.00	0.00	0.00	4,895.68	12,237.76	0.00	275.33	0.00	275.33	11,962.43	0.00	22,435.89	165,985.07
Auxiliar administrativo	9,504.20	0.00	0.00	0.00	6,337.44	15,841.64	0.00	356.41	0.00	356.41	15,485.23	0.00	29,043.00	214,865.79
Auxiliar administrativo	6,264.00	0.00	0.00	0.00	4,176.80	10,440.80	0.00	234.90	0.00	234.90	10,205.90	0.00	19,141.46	141,612.26
Auxiliar administrativo	7,269.68	0.00	0.00	0.00	4,847.44	12,117.12	0.00	272.61	0.00	272.61	11,844.51	0.00	22,214.72	164,348.80
Auxiliar administrativo	6,426.06	0.00	0.00	0.00	4,284.88	10,710.94	0.00	240.98	0.00	240.98	10,469.96	0.00	19,636.72	145,276.27
Auxiliar administrativo	8,188.54	0.00	0.00	4,000.00	5,460.08	17,648.62	0.00	307.07	0.00	307.07	17,341.55	0.00	32,355.80	240,454.40
Auxiliar administrativo	6,460.92	0.00	0.00	0.00	4,308.16	10,769.08	0.00	242.28	0.00	242.28	10,526.80	0.00	19,743.31	146,064.86
Auxiliar administrativo	7,824.98	0.00	0.00	10,000.00	5,217.68	23,042.66	0.00	293.44	0.00	293.44	22,749.22	0.00	42,244.87	315,235.55
Auxiliar administrativo	8,233.04	0.00	0.00	0.00	5,489.76	13,722.80	0.00	308.74	0.00	308.74	13,414.06	0.00	25,158.46	186,127.19
Auxiliar administrativo	8,667.92	0.00	0.00	0.00	5,779.76	14,447.68	0.00	325.05	0.00	325.05	14,122.63	0.00	26,487.41	195,959.01
Jefe de departamento	11,736.06	0.00	0.00	0.00	7,825.60	19,561.66	0.00	440.10	0.00	440.10	19,121.56	0.00	35,863.04	265,321.73
Auxiliar administrativo	5,623.88	0.00	0.00	1,000.00	3,750.00	10,373.88	0.00	210.90	0.00	210.90	10,162.98	0.00	19,018.78	140,974.59
Ayudante general (base)	4,330.82	0.00	0.00	0.00	2,887.76	7,218.58	0.00	162.41	0.00	162.41	7,056.17	0.00	13,488.38	98,162.47
Administrativo B	9,022.54	7,218.04	9,022.54	0.00	4,480.98	29,744.10	992.48	338.35	360.90	1,691.73	28,052.37	20,451.10	61,353.27	418,432.86
Administrativo A	9,924.78	6,351.86	9,924.78	0.00	4,611.58	30,813.00	1,091.73	372.18	396.99	1,860.90	28,952.10	22,496.16	67,223.84	437,145.25
Administrativo H	3,609.02	1,154.88	3,609.02	0.00	4,415.00	12,787.92	396.99	135.34	144.36	676.69	12,111.23	8,180.44	24,252.61	177,767.80
Operativo F	5,413.52	1,732.32	5,413.52	0.00	4,415.00	16,974.36	595.49	203.01	216.54	1,015.04	15,959.33	12,270.64	36,378.85	240,161.39
Administrativo D	7,218.02	1,154.88	7,218.02	0.00	4,415.00	20,005.92	793.98	270.68	288.72	1,353.38	18,652.54	16,360.84	48,312.61	288,503.95
Administrativo B	9,022.54	8,661.64	9,022.54	0.00	4,505.68	31,212.40	992.48	338.35	360.90	1,691.73	29,520.67	20,451.10	61,593.87	436,293.06
Administrativo A	9,924.78	11,115.76	9,924.78	0.00	4,516.46	35,481.78	1,091.73	372.18	396.99	1,860.90	33,620.88	22,496.16	68,017.82	493,964.59
Administrativo A	9,924.78	9,527.78	9,924.78	0.00	4,648.68	34,026.02	1,091.73	372.18	396.99	1,860.90	32,165.12	22,496.16	67,753.16	476,230.81



Puesto	Percepción mensual						Deducciones				Percepción Mensual	Prima Vacacional	Aguinaldo	Total
	Sueldo Mensual	Quinquenio	Vida Cara	Compensación	Ayudas	Total	ISSSPEG	ISSSTE	Cuotas Sindicales	Total				
Administrativo A	9,924.78	9,527.78	9,924.78	0.00	4,490.82	33,868.16	1,091.73	372.18	396.99	1,860.90	32,007.26	22,496.16	67,753.16	474,336.49
Administrativo A	9,924.78	9,527.78	9,924.78	0.00	4,521.94	33,899.28	1,091.73	372.18	396.99	1,860.90	32,038.38	22,496.16	67,753.16	474,709.93
Administrativo A	9,924.78	7,939.82	9,924.78	0.00	4,524.36	32,313.74	1,091.73	372.18	396.99	1,860.90	30,452.84	22,496.16	67,488.50	455,418.79
Administrativo A	9,924.78	7,939.82	9,924.78	0.00	4,505.02	32,294.40	1,091.73	372.18	396.99	1,860.90	30,433.50	22,496.16	67,488.50	455,186.71
Administrativo F	5,413.52	1,732.32	5,413.52	0.00	4,415.00	16,974.36	595.49	203.01	216.54	1,015.04	15,959.33	12,270.64	36,378.85	240,161.39
Administrativo A	9,924.78	3,175.92	9,924.78	0.00	4,415.00	27,440.48	1,091.73	372.18	396.99	1,860.90	25,579.58	22,496.16	66,694.52	396,145.69
Administrativo E	6,315.78	2,021.04	6,315.78	0.00	4,415.00	19,067.60	694.74	236.84	252.63	1,184.21	17,883.39	14,315.76	42,442.04	271,358.50
Administrativo A	9,924.78	3,175.92	9,924.78	0.00	4,415.00	27,440.48	1,091.73	372.18	396.99	1,860.90	25,579.58	22,496.16	66,694.52	396,145.69
Administrativo A	9,924.78	3,175.92	9,924.78	0.00	4,415.00	27,440.48	1,091.73	372.18	396.99	1,860.90	25,579.58	22,496.16	66,694.52	396,145.69
Administrativo A	9,924.78	6,351.86	9,924.78	0.00	4,459.86	30,661.28	1,091.73	372.18	396.99	1,860.90	28,800.38	22,496.16	67,223.84	435,324.61
Administrativo C	8,120.28	3,897.74	8,120.28	0.00	4,415.00	24,553.30	893.23	304.51	324.81	1,522.55	23,030.75	18,405.96	54,784.82	349,559.75
Administrativo A	9,924.78	4,763.90	9,924.78	0.00	4,415.00	29,028.46	1,091.73	372.18	396.99	1,860.90	27,167.56	22,496.16	66,959.18	415,466.11
Administrativo A	9,924.78	4,763.90	9,924.78	0.00	4,459.86	29,073.32	1,091.73	372.18	396.99	1,860.90	27,212.42	22,496.16	66,959.18	416,004.43
Administrativo E	6,315.78	1,010.52	6,315.78	0.00	4,415.00	18,057.08	694.74	236.84	252.63	1,184.21	16,872.87	14,315.76	42,273.62	259,063.84
Subdirector	16,440.00	0.00	0.00	0.00	10,962.16	27,402.16	0.00	616.50	0.00	616.50	26,785.66	0.00	50,237.29	371,665.21
Director de área	24,960.00	0.00	0.00	0.00	16,643.36	41,603.36	0.00	936.00	0.00	936.00	40,667.36	0.00	76,272.83	564,281.15
Subdirector	16,440.00	0.00	0.00	0.00	10,962.16	27,402.16	0.00	616.50	0.00	616.50	26,785.66	0.00	50,237.29	371,665.21
Auxiliar administrativo	9,070.06	0.00	0.00	0.00	6,047.92	15,117.98	0.00	340.13	0.00	340.13	14,777.85	0.00	15,117.98	192,452.21
Auxiliar administrativo	5,347.08	0.00	0.00	0.00	3,565.44	8,912.52	0.00	200.52	0.00	200.52	8,712.00	0.00	8,912.52	113,456.57
Cajero	8,143.20	0.00	0.00	0.00	5,429.92	13,573.12	0.00	305.37	0.00	305.37	13,267.75	0.00	13,573.12	172,786.12
Jefe de área	8,143.20	0.00	0.00	0.00	5,429.92	13,573.12	0.00	305.37	0.00	305.37	13,267.75	0.00	13,573.12	172,786.12
Auxiliar administrativo	4,850.56	0.00	0.00	0.00	3,234.32	8,084.88	0.00	181.90	0.00	181.90	7,902.98	0.00	8,084.88	102,920.69
Auxiliar administrativo	5,868.74	0.00	0.00	0.00	3,913.28	9,782.02	0.00	220.08	0.00	220.08	9,561.94	0.00	9,782.02	124,525.33
Auxiliar administrativo	4,721.08	0.00	0.00	0.00	3,148.00	7,869.08	0.00	177.04	0.00	177.04	7,692.04	0.00	7,869.08	100,173.55
Auxiliar administrativo	5,216.66	0.00	0.00	0.00	3,478.48	8,695.14	0.00	195.62	0.00	195.62	8,499.52	0.00	8,695.14	110,689.32
Auxiliar administrativo	5,596.62	0.00	0.00	0.00	3,731.84	9,328.46	0.00	209.87	0.00	209.87	9,118.59	0.00	9,328.46	118,751.50
Auxiliar administrativo	4,069.00	0.00	0.00	0.00	2,713.20	6,782.20	0.00	152.59	0.00	152.59	6,629.61	0.00	6,782.20	86,337.55
Auxiliar administrativo	6,096.96	0.00	0.00	0.00	4,065.44	10,162.40	0.00	228.64	0.00	228.64	9,933.76	0.00	10,162.40	129,367.57
Jefe de departamento	13,954.56	0.00	0.00	0.00	9,304.88	23,259.44	0.00	523.30	0.00	523.30	22,736.14	0.00	23,259.44	296,093.17



Puesto	Percepción mensual						Deducciones				Percepción Mensual	Prima Vacacional	Aguinaldo	Total
	Sueldo Mensual	Quinquenio	Vida Cara	Compensación	Ayudas	Total	ISSSPEG	ISSSTE	Cuotas Sindicales	Total				
Notificador	4,755.14	0.00	0.00	0.00	3,170.72	7,925.86	0.00	178.32	0.00	178.32	7,747.54	0.00	7,925.86	100,896.37
Auxiliar administrativo	4,747.28	0.00	0.00	0.00	3,165.52	7,912.80	0.00	178.02	0.00	178.02	7,734.78	0.00	7,912.80	100,730.12
Auxiliar administrativo	6,096.96	0.00	0.00	0.00	4,065.44	10,162.40	0.00	228.64	0.00	228.64	9,933.76	0.00	10,162.40	129,367.57
Jefe de oficina	8,477.08	0.00	0.00	0.00	5,652.48	14,129.56	0.00	317.89	0.00	317.89	13,811.67	0.00	14,129.56	179,869.59
Jefe de oficina	8,477.08	0.00	0.00	0.00	5,652.48	14,129.56	0.00	317.89	0.00	317.89	13,811.67	0.00	14,129.56	179,869.59
Jefe de oficina	8,477.08	0.00	0.00	0.00	5,652.48	14,129.56	0.00	317.89	0.00	317.89	13,811.67	0.00	14,129.56	179,869.59
Jefe de oficina	8,477.08	0.00	0.00	0.00	5,652.48	14,129.56	0.00	317.89	0.00	317.89	13,811.67	0.00	14,129.56	179,869.59
Notificador	8,519.04	0.00	0.00	0.00	5,680.48	14,199.52	0.00	319.46	0.00	319.46	13,880.06	0.00	14,199.52	180,760.19
Auxiliar administrativo	4,656.22	0.00	0.00	0.00	3,104.80	7,761.02	0.00	174.61	0.00	174.61	7,586.41	0.00	7,761.02	98,797.96
Auxiliar administrativo	7,800.00	0.00	0.00	0.00	5,201.04	13,001.04	0.00	292.50	0.00	292.50	12,708.54	0.00	13,001.04	165,503.52
Auxiliar administrativo	9,168.94	0.00	0.00	0.00	6,113.84	15,282.78	0.00	343.84	0.00	343.84	14,938.94	0.00	15,282.78	194,550.12
Auxiliar administrativo	7,800.00	0.00	0.00	0.00	5,201.04	13,001.04	0.00	292.50	0.00	292.50	12,708.54	0.00	13,001.04	165,503.52
Notificador	7,200.00	0.00	0.00	0.00	4,800.96	12,000.96	0.00	270.00	0.00	270.00	11,730.96	0.00	12,000.96	152,772.48
Jefe de área	9,070.06	0.00	0.00	0.00	6,047.92	15,117.98	0.00	340.13	0.00	340.13	14,777.85	0.00	15,117.98	192,452.21
Auxiliar administrativo	6,771.88	0.00	0.00	0.00	4,515.52	11,287.40	0.00	253.95	0.00	253.95	11,033.45	0.00	20,693.56	153,095.01
Auxiliar administrativo	3,733.92	0.00	0.00	0.00	2,489.76	6,223.68	0.00	140.02	0.00	140.02	6,083.66	0.00	11,734.43	84,738.33
Jefe de oficina	11,934.72	0.00	0.00	0.00	7,958.08	19,892.80	0.00	447.55	0.00	447.55	19,445.25	0.00	36,470.13	269,813.11
Jefe de departamento	11,935.68	0.00	0.00	0.00	7,958.72	19,894.40	0.00	447.59	0.00	447.59	19,446.81	0.00	36,473.06	269,834.80
Auxiliar administrativo	3,733.92	0.00	0.00	0.00	2,489.76	6,223.68	0.00	140.02	0.00	140.02	6,083.66	0.00	11,734.43	84,738.33
Jefe de departamento	5,293.68	0.00	0.00	0.00	3,529.84	8,823.52	0.00	198.51	0.00	198.51	8,625.01	0.00	16,212.20	119,712.28
Auxiliar administrativo	4,330.82	0.00	0.00	0.00	2,887.76	7,218.58	0.00	162.41	0.00	162.41	7,056.17	0.00	13,488.38	98,162.47
Recaudador	10,975.00	0.00	0.00	0.00	7,318.16	18,293.16	0.00	411.56	0.00	411.56	17,881.60	0.00	33,537.46	248,116.63
Auxiliar administrativo	4,330.80	0.00	0.00	0.00	2,887.76	7,218.56	0.00	162.41	0.00	162.41	7,056.16	0.00	13,488.34	98,162.20
Notificador	4,069.00	0.00	0.00	0.00	2,713.20	6,782.20	0.00	152.59	0.00	152.59	6,629.61	0.00	12,719.08	92,274.43
Auxiliar administrativo	4,071.60	0.00	0.00	0.00	2,714.96	6,786.56	0.00	152.69	0.00	152.69	6,633.88	0.00	12,726.74	92,333.24
Ayudante general (base)	4,330.82	0.00	0.00	0.00	2,887.76	7,218.58	0.00	162.41	0.00	162.41	7,056.17	0.00	13,488.38	98,162.47
Administrativo A	9,924.78	9,527.78	9,924.78	0.00	4,566.16	33,943.50	1,091.73	372.18	396.99	1,860.90	32,082.60	22,496.16	67,753.16	475,240.57
Administrativo A	9,924.78	6,351.86	9,924.78	0.00	4,611.58	30,813.00	1,091.73	372.18	396.99	1,860.90	28,952.10	22,496.16	67,223.84	437,145.25
Administrativo C	8,120.28	5,196.98	8,120.28	0.00	4,467.94	25,905.48	893.23	304.51	324.81	1,522.55	24,382.93	18,405.96	55,001.36	366,002.45



Puesto	Percepción mensual						Deducciones				Percepción Mensual	Prima Vacacional	Aguinaldo	Total
	Sueldo Mensual	Quinquenio	Vida Cara	Compensación	Ayudas	Total	ISSSPEG	ISSSTE	Cuotas Sindicales	Total				
Operativo E	6,315.78	4,042.10	6,315.78	0.00	4,466.12	21,139.78	694.74	236.84	252.63	1,184.21	19,955.57	14,315.76	42,778.88	296,561.50
Administrativo B	9,022.54	4,330.82	9,022.54	0.00	4,534.44	26,910.34	992.48	338.35	360.90	1,691.73	25,218.61	20,451.10	60,872.07	383,946.54
Administrativo B	9,022.54	4,330.82	9,022.54	0.00	4,463.64	26,839.54	992.48	338.35	360.90	1,691.73	25,147.81	20,451.10	60,872.07	383,096.94
Administrativo A	9,924.78	4,763.90	9,924.78	0.00	4,415.00	29,028.46	1,091.73	372.18	396.99	1,860.90	27,167.56	22,496.16	66,959.18	415,466.11
Administrativo A	9,924.78	4,763.90	9,924.78	0.00	4,463.64	29,077.10	1,091.73	372.18	396.99	1,860.90	27,216.20	22,496.16	66,959.18	416,049.79
Operativo D	7,218.02	1,154.88	7,218.02	0.00	4,415.00	20,005.92	793.98	270.68	288.72	1,353.38	18,652.54	16,360.84	48,312.61	288,503.95
Administrativo G	4,511.28	721.80	4,511.28	0.00	4,415.00	14,159.36	496.24	169.17	180.45	845.87	13,313.50	10,225.56	30,195.50	200,183.00
Administrativo B	9,022.52	12,992.42	9,022.52	0.00	4,459.86	35,497.32	992.48	338.34	360.90	1,691.72	33,805.60	20,451.04	62,315.53	488,433.74
Administrativo A	9,924.78	11,115.76	9,924.78	0.00	4,547.68	35,513.00	1,091.73	372.18	396.99	1,860.90	33,652.10	22,496.16	68,017.82	494,339.23
Administrativo A	9,924.78	11,115.76	9,924.78	0.00	4,628.22	35,593.54	1,091.73	372.18	396.99	1,860.90	33,732.64	22,496.16	68,017.82	495,305.71
Administrativo A	9,924.80	9,527.80	9,924.80	0.00	4,514.66	33,892.06	1,091.73	372.18	396.99	1,860.90	32,031.16	22,496.22	67,753.30	474,623.44
Administrativo B	9,022.54	8,661.64	9,022.54	0.00	4,575.40	31,282.12	992.48	338.35	360.90	1,691.73	29,590.39	20,451.10	61,593.87	437,129.70
Administrativo A	9,924.78	9,527.78	9,924.78	0.00	4,570.10	33,947.44	1,091.73	372.18	396.99	1,860.90	32,086.54	22,496.16	67,753.16	475,287.85
Administrativo A	9,924.78	9,527.78	9,924.78	0.00	4,531.96	33,909.30	1,091.73	372.18	396.99	1,860.90	32,048.40	22,496.16	67,753.16	474,830.17
Administrativo A	9,924.78	9,527.78	9,924.78	0.00	4,622.78	34,000.12	1,091.73	372.18	396.99	1,860.90	32,139.22	22,496.16	67,753.16	475,920.01
Administrativo C	8,120.28	7,795.46	8,120.28	0.00	4,501.24	28,537.26	893.23	304.51	324.81	1,522.55	27,014.71	18,405.96	55,434.44	398,016.89
Administrativo A	9,924.78	9,527.78	9,924.78	0.00	4,570.10	33,947.44	1,091.73	372.18	396.99	1,860.90	32,086.54	22,496.16	67,753.16	475,287.85
Administrativo A	9,924.78	9,527.78	9,924.78	0.00	4,606.18	33,983.52	1,091.73	372.18	396.99	1,860.90	32,122.62	22,496.16	67,753.16	475,720.81
Administrativo A	9,924.78	9,527.78	9,924.78	0.00	4,628.58	34,005.92	1,091.73	372.18	396.99	1,860.90	32,145.02	22,496.16	67,753.16	475,989.61
Administrativo A	9,924.78	9,527.78	9,924.78	0.00	4,596.72	33,974.06	1,091.73	372.18	396.99	1,860.90	32,113.16	22,496.16	67,753.16	475,607.29
Administrativo A	9,924.78	9,527.78	9,924.78	0.00	4,552.54	33,929.88	1,091.73	372.18	396.99	1,860.90	32,068.98	22,496.16	67,753.16	475,077.13
Administrativo C	8,120.28	7,795.46	8,120.28	0.00	4,487.80	28,523.82	893.23	304.51	324.81	1,522.55	27,001.27	18,405.96	55,434.44	397,855.61
Administrativo C	8,120.28	7,795.46	8,120.28	0.00	4,493.08	28,529.10	893.23	304.51	324.81	1,522.55	27,006.55	18,405.96	55,434.44	397,918.97
Administrativo A	9,924.78	9,527.78	9,924.78	0.00	4,521.94	33,899.28	1,091.73	372.18	396.99	1,860.90	32,038.38	22,496.16	67,753.16	474,709.93
Administrativo A	9,924.78	9,527.78	9,924.78	0.00	4,606.18	33,983.52	1,091.73	372.18	396.99	1,860.90	32,122.62	22,496.16	67,753.16	475,720.81
Administrativo A	9,924.78	9,527.78	9,924.78	0.00	4,415.00	33,792.34	1,091.73	372.18	396.99	1,860.90	31,931.44	22,496.16	67,753.16	473,426.65
Administrativo B	9,022.52	8,661.62	9,022.52	0.00	4,529.32	31,235.98	992.48	338.34	360.90	1,691.72	29,544.26	20,451.04	61,593.73	436,575.86
Administrativo A	9,924.78	9,527.78	9,924.78	0.00	4,557.06	33,934.40	1,091.73	372.18	396.99	1,860.90	32,073.50	22,496.16	67,753.16	475,131.37
Administrativo A	9,924.78	9,527.78	9,924.78	0.00	4,552.54	33,929.88	1,091.73	372.18	396.99	1,860.90	32,068.98	22,496.16	67,753.16	475,077.13



Puesto	Percepción mensual						Deducciones				Percepción Mensual	Prima Vacacional	Aguinaldo	Total
	Sueldo Mensual	Quinquenio	Vida Cara	Compensación	Ayudas	Total	ISSSPEG	ISSSTE	Cuotas Sindicales	Total				
Administrativo B	9,022.54	8,661.64	9,022.54	0.00	4,521.40	31,228.12	992.48	338.35	360.90	1,691.73	29,536.39	20,451.10	61,593.87	436,481.70
Administrativo C	8,120.28	7,795.46	8,120.28	0.00	4,529.32	28,565.34	893.23	304.51	324.81	1,522.55	27,042.79	18,405.96	55,434.44	398,353.85
Administrativo A	9,924.78	14,291.68	9,924.78	0.00	4,741.82	38,883.06	1,091.73	372.18	396.99	1,860.90	37,022.16	22,496.16	68,547.14	535,309.27
Administrativo A	9,924.78	9,527.78	9,924.78	0.00	4,511.94	33,889.28	1,091.73	372.18	396.99	1,860.90	32,028.38	22,496.16	67,753.16	474,589.93
Administrativo A	9,924.78	9,527.78	9,924.78	0.00	4,644.56	34,021.90	1,091.73	372.18	396.99	1,860.90	32,161.00	22,496.16	67,753.16	476,181.37
Administrativo D	7,218.02	6,929.30	7,218.02	0.00	4,484.94	25,850.28	793.98	270.68	288.72	1,353.38	24,496.90	16,360.84	49,275.01	359,598.67
Administrativo A	9,924.78	9,527.78	9,924.78	0.00	4,529.32	33,906.66	1,091.73	372.18	396.99	1,860.90	32,045.76	22,496.16	67,753.16	474,798.49
Administrativo B	9,022.52	8,661.62	9,022.52	0.00	4,552.54	31,259.20	992.48	338.34	360.90	1,691.72	29,567.48	20,451.04	61,593.73	436,854.50
Administrativo B	9,022.52	7,218.02	9,022.52	0.00	4,484.94	29,748.00	992.48	338.34	360.90	1,691.72	28,056.28	20,451.04	61,353.13	418,479.50
Administrativo B	9,022.54	8,661.64	9,022.54	0.00	4,521.94	31,228.66	992.48	338.35	360.90	1,691.73	29,536.93	20,451.10	61,593.87	436,488.18
Administrativo A	9,924.78	7,939.82	9,924.78	0.00	4,521.94	32,311.32	1,091.73	372.18	396.99	1,860.90	30,450.42	22,496.16	67,488.50	455,389.75
Administrativo B	9,022.52	8,661.62	9,022.52	0.00	4,518.28	31,224.94	992.48	338.34	360.90	1,691.72	29,533.22	20,451.04	61,593.73	436,443.38
Administrativo D	7,218.02	6,929.30	7,218.02	0.00	4,487.80	25,853.14	793.98	270.68	288.72	1,353.38	24,499.76	16,360.84	49,275.01	359,632.99
Administrativo C	8,120.28	6,496.22	8,120.28	0.00	4,475.10	27,211.88	893.23	304.51	324.81	1,522.55	25,689.33	18,405.96	55,217.90	381,895.79
Administrativo A	9,924.78	9,527.78	9,924.78	0.00	4,543.66	33,921.00	1,091.73	372.18	396.99	1,860.90	32,060.10	22,496.16	67,753.16	474,970.57
Administrativo B	9,022.54	8,661.64	9,022.54	0.00	4,535.24	31,241.96	992.48	338.35	360.90	1,691.73	29,550.23	20,451.10	61,593.87	436,647.78
Administrativo C	8,120.28	7,795.46	8,120.28	0.00	4,518.28	28,554.30	893.23	304.51	324.81	1,522.55	27,031.75	18,405.96	55,434.44	398,221.37
Administrativo A	9,924.78	7,939.82	9,924.78	0.00	4,583.14	32,372.52	1,091.73	372.18	396.99	1,860.90	30,511.62	22,496.16	67,488.50	456,124.15
Administrativo C	8,120.28	6,496.22	8,120.28	0.00	4,415.00	27,151.78	893.23	304.51	324.81	1,522.55	25,629.23	18,405.96	55,217.90	381,174.59
Administrativo A	9,924.78	9,527.78	9,924.78	0.00	4,611.36	33,988.70	1,091.73	372.18	396.99	1,860.90	32,127.80	22,496.16	67,753.16	475,782.97
Administrativo A	9,924.78	9,527.78	9,924.78	0.00	4,552.54	33,929.88	1,091.73	372.18	396.99	1,860.90	32,068.98	22,496.16	67,753.16	475,077.13
Administrativo A	9,924.78	9,527.78	9,924.78	0.00	4,482.56	33,859.90	1,091.73	372.18	396.99	1,860.90	31,999.00	22,496.16	67,753.16	474,237.37
Administrativo A	9,924.78	7,939.82	9,924.78	0.00	4,583.14	32,372.52	1,091.73	372.18	396.99	1,860.90	30,511.62	22,496.16	67,488.50	456,124.15
Administrativo B	9,022.54	7,218.04	9,022.54	0.00	4,496.72	29,759.84	992.48	338.35	360.90	1,691.73	28,068.11	20,451.10	61,353.27	418,621.74
Administrativo A	9,924.78	7,939.82	9,924.78	0.00	4,572.14	32,361.52	1,091.73	372.18	396.99	1,860.90	30,500.62	22,496.16	67,488.50	455,992.15
Administrativo C	8,120.28	7,795.46	8,120.28	0.00	4,482.56	28,518.58	893.23	304.51	324.81	1,522.55	26,996.03	18,405.96	55,434.44	397,792.73
Administrativo A	9,924.78	9,527.78	9,924.78	0.00	4,482.56	33,859.90	1,091.73	372.18	396.99	1,860.90	31,999.00	22,496.16	67,753.16	474,237.37
Administrativo A	9,924.78	9,527.78	9,924.78	0.00	4,539.82	33,917.16	1,091.73	372.18	396.99	1,860.90	32,056.26	22,496.16	67,753.16	474,924.49
Administrativo C	8,120.28	6,496.22	8,120.28	0.00	4,532.24	27,269.02	893.23	304.51	324.81	1,522.55	25,746.47	18,405.96	55,217.90	382,581.47



Puesto	Percepción mensual						Deducciones				Percepción Mensual	Prima Vacacional	Aguinaldo	Total
	Sueldo Mensual	Quinquenio	Vida Cara	Compensación	Ayudas	Total	ISSSPEG	ISSSTE	Cuotas Sindicales	Total				
Administrativo D	7,218.02	6,929.30	7,218.02	0.00	4,472.06	25,837.40	793.98	270.68	288.72	1,353.38	24,484.02	16,360.84	49,275.01	359,444.11
Administrativo A	9,924.78	11,115.76	9,924.78	0.00	4,644.56	35,609.88	1,091.73	372.18	396.99	1,860.90	33,748.98	22,496.16	68,017.82	495,501.79
Administrativo A	9,924.78	6,351.86	9,924.78	0.00	4,476.80	30,678.22	1,091.73	372.18	396.99	1,860.90	28,817.32	22,496.16	67,223.84	435,527.89
Administrativo A	9,924.78	6,351.86	9,924.78	0.00	4,620.94	30,822.36	1,091.73	372.18	396.99	1,860.90	28,961.46	22,496.16	67,223.84	437,257.57
Administrativo A	9,924.78	7,939.82	9,924.78	0.00	4,467.84	32,257.22	1,091.73	372.18	396.99	1,860.90	30,396.32	22,496.16	67,488.50	454,740.55
Administrativo A	9,924.80	9,527.80	9,924.80	0.00	4,495.60	33,873.00	1,091.73	372.18	396.99	1,860.90	32,012.10	22,496.22	67,753.30	474,394.72
Administrativo C	8,120.28	7,795.46	8,120.28	0.00	4,501.24	28,537.26	893.23	304.51	324.81	1,522.55	27,014.71	18,405.96	55,434.44	398,016.89
Administrativo D	7,218.02	4,619.54	7,218.02	0.00	4,463.84	23,519.42	793.98	270.68	288.72	1,353.38	22,166.04	16,360.84	48,890.05	331,243.39
Administrativo A	9,924.78	6,351.86	9,924.78	0.00	4,620.90	30,822.32	1,091.73	372.18	396.99	1,860.90	28,961.42	22,496.16	67,223.84	437,257.09
Administrativo A	9,924.78	7,939.82	9,924.78	0.00	4,463.84	32,253.22	1,091.73	372.18	396.99	1,860.90	30,392.32	22,496.16	67,488.50	454,692.55
Administrativo D	7,218.02	4,619.54	7,218.02	0.00	4,463.84	23,519.42	793.98	270.68	288.72	1,353.38	22,166.04	16,360.84	48,890.05	331,243.39
Administrativo A	9,924.80	9,527.80	9,924.80	0.00	4,543.66	33,921.06	1,091.73	372.18	396.99	1,860.90	32,060.16	22,496.22	67,753.30	474,971.44
Administrativo B	9,022.54	8,661.64	9,022.54	0.00	4,415.00	31,121.72	992.48	338.35	360.90	1,691.73	29,429.99	20,451.10	61,593.87	435,204.90
Administrativo A	9,924.78	9,527.78	9,924.78	0.00	4,609.94	33,987.28	1,091.73	372.18	396.99	1,860.90	32,126.38	22,496.16	67,753.16	475,765.93
Administrativo D	7,218.02	4,619.54	7,218.02	0.00	4,463.84	23,519.42	793.98	270.68	288.72	1,353.38	22,166.04	16,360.84	48,890.05	331,243.39
Administrativo E	6,315.78	4,042.10	6,315.78	0.00	4,463.84	21,137.50	694.74	236.84	252.63	1,184.21	19,953.29	14,315.76	42,778.88	296,534.14
Operativo F	5,413.52	3,464.66	5,413.52	0.00	4,459.86	18,751.56	595.49	203.01	216.54	1,015.04	17,736.53	12,270.64	36,667.57	261,776.51
Administrativo B	9,022.52	8,661.62	9,022.52	0.00	4,493.08	31,199.74	992.48	338.34	360.90	1,691.72	29,508.02	20,451.04	61,593.73	436,140.98
Administrativo B	9,022.54	5,774.42	9,022.54	0.00	4,552.02	28,371.52	992.48	338.35	360.90	1,691.73	26,679.79	20,451.10	61,112.67	401,721.30
Administrativo D	7,218.02	8,084.18	7,218.02	0.00	4,497.52	27,017.74	793.98	270.68	288.72	1,353.38	25,664.36	16,360.84	49,467.49	373,800.67
Administrativo E	6,315.78	4,042.10	6,315.78	0.00	4,463.84	21,137.50	694.74	236.84	252.63	1,184.21	19,953.29	14,315.76	42,778.88	296,534.14
Administrativo F	5,413.52	3,464.66	5,413.52	0.00	4,459.86	18,751.56	595.49	203.01	216.54	1,015.04	17,736.53	12,270.64	36,667.57	261,776.51
Administrativo C	8,120.28	7,795.46	8,120.28	0.00	4,477.26	28,513.28	893.23	304.51	324.81	1,522.55	26,990.73	18,405.96	55,434.44	397,729.13
Administrativo B	9,022.52	8,661.62	9,022.52	0.00	4,484.38	31,191.04	992.48	338.34	360.90	1,691.72	29,499.32	20,451.04	61,593.73	436,036.58
Administrativo A	9,924.78	9,527.78	9,924.78	0.00	4,470.70	33,848.04	1,091.73	372.18	396.99	1,860.90	31,987.14	22,496.16	67,753.16	474,095.05
Administrativo A	9,924.80	9,527.80	9,924.80	0.00	4,463.84	33,841.24	1,091.73	372.18	396.99	1,860.90	31,980.34	22,496.22	67,753.30	474,013.60
Administrativo C	8,120.28	5,196.98	8,120.28	0.00	4,463.84	25,901.38	893.23	304.51	324.81	1,522.55	24,378.83	18,405.96	55,001.36	365,953.25
Administrativo B	9,022.52	5,774.42	9,022.52	0.00	4,596.26	28,415.72	992.48	338.34	360.90	1,691.72	26,724.00	20,451.04	61,112.53	402,251.54
Administrativo F	5,413.52	0.00	5,413.52	0.00	4,415.00	15,242.04	595.49	203.01	216.54	1,015.04	14,227.01	12,270.64	36,090.13	219,084.83



Puesto	Percepción mensual						Deducciones				Percepción Mensual	Prima Vacacional	Aguinaldo	Total
	Saludo Mensual	Quinquenio	Vida Cara	Compensación	Ayudas	Total	ISSSPEG	ISSSTE	Cuotas Sindicales	Total				
Administrativo B	9,022.52	8,661.62	9,022.52	0.00	4,570.10	31,276.76	992.48	338.34	360.90	1,691.72	29,585.04	20,451.04	61,593.73	437,065.22
Administrativo A	9,924.78	9,527.78	9,924.78	0.00	4,529.32	33,906.66	1,091.73	372.18	396.99	1,860.90	32,045.76	22,496.16	67,753.16	474,798.49
Administrativo C	8,120.28	5,196.98	8,120.28	0.00	4,459.86	25,897.40	893.23	304.51	324.81	1,522.55	24,374.85	18,405.96	55,001.36	365,905.49
Administrativo G	4,511.26	2,887.20	4,511.26	0.00	4,463.84	16,373.56	496.24	169.17	180.45	845.86	15,527.70	10,225.52	30,556.26	227,114.17
Administrativo F	5,413.52	3,464.66	5,413.52	0.00	4,459.86	18,751.56	595.49	203.01	216.54	1,015.04	17,736.53	12,270.64	36,667.57	261,776.51
Administrativo E	6,315.78	3,031.58	6,315.78	0.00	4,415.00	20,078.14	694.74	236.84	252.63	1,184.21	18,893.93	14,315.76	42,610.46	283,653.40
Administrativo A	9,924.78	6,351.86	9,924.78	0.00	4,522.96	30,724.38	1,091.73	372.18	396.99	1,860.90	28,863.48	22,496.16	67,223.84	436,081.81
Administrativo A	9,924.78	6,351.86	9,924.78	0.00	4,459.86	30,661.28	1,091.73	372.18	396.99	1,860.90	28,800.38	22,496.16	67,223.84	435,324.61
Administrativo A	9,924.78	6,351.86	9,924.78	0.00	4,463.84	30,665.26	1,091.73	372.18	396.99	1,860.90	28,804.36	22,496.16	67,223.84	435,372.37
Administrativo A	9,924.78	4,763.90	9,924.78	0.00	4,415.00	29,028.46	1,091.73	372.18	396.99	1,860.90	27,167.56	22,496.16	66,959.18	415,466.11
Administrativo C	8,120.28	3,897.74	8,120.28	0.00	4,415.00	24,553.30	893.23	304.51	324.81	1,522.55	23,030.75	18,405.96	54,784.82	349,559.75
Operativo A	9,924.78	6,351.86	9,924.78	0.00	4,415.00	30,616.42	1,091.73	372.18	396.99	1,860.90	28,755.52	22,496.16	67,223.84	434,786.29
Administrativo C	8,120.28	3,897.74	8,120.28	0.00	4,459.86	24,598.16	893.23	304.51	324.81	1,522.55	23,075.61	18,405.96	54,784.82	350,098.07
Administrativo B	9,022.52	4,330.80	9,022.52	0.00	4,459.86	26,835.70	992.48	338.34	360.90	1,691.72	25,143.98	20,451.04	60,871.93	383,050.70
Administrativo A	9,924.78	4,763.90	9,924.78	0.00	4,415.00	29,028.46	1,091.73	372.18	396.99	1,860.90	27,167.56	22,496.16	66,959.18	415,466.11
Administrativo A	9,924.78	4,763.90	9,924.78	0.00	4,459.86	29,073.32	1,091.73	372.18	396.99	1,860.90	27,212.42	22,496.16	66,959.18	416,004.43
Administrativo C	8,120.28	3,897.74	8,120.28	0.00	4,415.00	24,553.30	893.23	304.51	324.81	1,522.55	23,030.75	18,405.96	54,784.82	349,559.75
Administrativo B	9,022.54	4,330.82	9,022.54	0.00	4,415.00	26,790.90	992.48	338.35	360.90	1,691.73	25,099.17	20,451.10	60,872.07	382,513.26
Administrativo B	9,022.52	4,330.80	9,022.52	0.00	4,415.00	26,790.84	992.48	338.34	360.90	1,691.72	25,099.12	20,451.04	60,871.93	382,512.38
Administrativo A	9,924.78	4,763.90	9,924.78	0.00	4,415.00	29,028.46	1,091.73	372.18	396.99	1,860.90	27,167.56	22,496.16	66,959.18	415,466.11
Administrativo F	5,413.52	866.16	5,413.52	0.00	4,415.00	16,108.20	595.49	203.01	216.54	1,015.04	15,093.17	12,270.64	36,234.49	229,623.11
Administrativo E	6,315.78	3,031.58	6,315.78	0.00	4,459.86	20,123.00	694.74	236.84	252.63	1,184.21	18,938.79	14,315.76	42,610.46	284,191.72
Administrativo A	9,924.78	4,763.90	9,924.78	0.00	4,415.00	29,028.46	1,091.73	372.18	396.99	1,860.90	27,167.56	22,496.16	66,959.18	415,466.11
Administrativo C	8,120.28	3,897.74	8,120.28	0.00	4,459.86	24,598.16	893.23	304.51	324.81	1,522.55	23,075.61	18,405.96	54,784.82	350,098.07
Administrativo A	9,924.78	4,763.90	9,924.78	0.00	4,415.00	29,028.46	1,091.73	372.18	396.99	1,860.90	27,167.56	22,496.16	66,959.18	415,466.11
Administrativo C	8,120.28	3,897.74	8,120.28	0.00	4,459.86	24,598.16	893.23	304.51	324.81	1,522.55	23,075.61	18,405.96	54,784.82	350,098.07
Administrativo D	7,218.02	3,464.64	7,218.02	0.00	4,459.86	22,360.54	793.98	270.68	288.72	1,353.38	21,007.16	16,360.84	48,697.57	317,144.35
Administrativo G	4,511.28	1,443.60	4,511.28	0.00	4,415.00	14,881.16	496.24	169.17	180.45	845.87	14,035.30	10,225.56	30,315.80	208,964.90
Administrativo E	6,315.78	2,021.04	6,315.78	0.00	4,415.00	19,067.60	694.74	236.84	252.63	1,184.21	17,883.39	14,315.76	42,442.04	271,358.50



Puesto	Percepción mensual						Deducciones				Percepción Mensual	Prima Vacacional	Aguinaldo	Total
	Sueldo Mensual	Quinquenio	Vida Cara	Compensación	Ayudas	Total	ISSSPEG	ISSSTE	Cuotas Sindicales	Total				
Administrativo D	7,218.02	2,309.76	7,218.02	0.00	4,459.86	21,205.66	793.98	270.68	288.72	1,353.38	19,852.28	16,360.84	48,505.09	303,093.31
Operativo E	6,315.78	2,021.04	6,315.78	0.00	4,415.00	19,067.60	694.74	236.84	252.63	1,184.21	17,883.39	14,315.76	42,442.04	271,358.50
Administrativo A	9,924.78	4,763.90	9,924.78	0.00	4,415.00	29,028.46	1,091.73	372.18	396.99	1,860.90	27,167.56	22,496.16	66,959.18	415,466.11
Administrativo B	9,022.52	2,887.20	9,022.52	0.00	4,415.00	25,347.24	992.48	338.34	360.90	1,691.72	23,655.52	20,451.04	60,631.33	364,948.58
Administrativo A	9,924.78	3,175.92	9,924.78	0.00	4,415.00	27,440.48	1,091.73	372.18	396.99	1,860.90	25,579.58	22,496.16	66,694.52	396,145.69
Administrativo F	5,413.52	866.16	5,413.52	0.00	4,415.00	16,108.20	595.49	203.01	216.54	1,015.04	15,093.17	12,270.64	36,234.49	229,623.11
Administrativo B	9,022.52	2,887.20	9,022.52	0.00	4,415.00	25,347.24	992.48	338.34	360.90	1,691.72	23,655.52	20,451.04	60,631.33	364,948.58
Administrativo B	9,022.54	2,887.22	9,022.54	0.00	4,415.00	25,347.30	992.48	338.35	360.90	1,691.73	23,655.57	20,451.10	60,631.47	364,949.46
Administrativo G	4,511.28	1,443.60	4,511.28	0.00	4,415.00	14,881.16	496.24	169.17	180.45	845.87	14,035.30	10,225.56	30,315.80	208,964.90
Administrativo E	6,315.78	2,021.04	6,315.78	0.00	4,415.00	19,067.60	694.74	236.84	252.63	1,184.21	17,883.39	14,315.76	42,442.04	271,358.50
Administrativo E	6,315.78	2,021.04	6,315.78	0.00	4,415.00	19,067.60	694.74	236.84	252.63	1,184.21	17,883.39	14,315.76	42,442.04	271,358.50
Administrativo E	6,315.78	1,010.52	6,315.78	0.00	4,415.00	18,057.08	694.74	236.84	252.63	1,184.21	16,872.87	14,315.76	42,273.62	259,063.84
Administrativo E	6,315.78	1,010.52	6,315.78	0.00	4,415.00	18,057.08	694.74	236.84	252.63	1,184.21	16,872.87	14,315.76	42,273.62	259,063.84
Administrativo G	4,511.28	721.80	4,511.28	0.00	4,415.00	14,159.36	496.24	169.17	180.45	845.87	13,313.50	10,225.56	30,195.50	200,183.00
Administrativo G	4,511.28	721.80	4,511.28	0.00	4,415.00	14,159.36	496.24	169.17	180.45	845.87	13,313.50	10,225.56	30,195.50	200,183.00
Administrativo H	3,609.02	577.44	3,609.02	0.00	4,415.00	12,210.48	396.99	135.34	144.36	676.69	11,533.79	8,180.44	24,156.37	170,742.28
Administrativo G	4,511.28	0.00	4,511.28	0.00	4,415.00	13,437.56	496.24	169.17	180.45	845.87	12,591.70	10,225.56	30,075.20	191,401.10
Administrativo D	7,218.04	0.00	7,218.04	0.00	4,415.00	18,851.08	793.98	270.68	288.72	1,353.38	17,497.70	16,360.90	48,120.26	274,453.53
Operativo G	4,511.28	0.00	4,511.28	0.00	4,415.00	13,437.56	496.24	169.17	180.45	845.87	12,591.70	10,225.56	30,075.20	191,401.10
Operativo H	3,609.02	0.00	3,609.02	0.00	4,415.00	11,633.04	396.99	135.34	144.36	676.69	10,956.35	8,180.44	24,060.13	163,716.76
Operativo G	4,511.28	0.00	4,511.28	0.00	4,415.00	13,437.56	496.24	169.17	180.45	845.87	12,591.70	10,225.56	30,075.20	191,401.10
Administrativo H	3,609.02	0.00	3,609.02	0.00	4,415.00	11,633.04	396.99	135.34	144.36	676.69	10,956.35	8,180.44	24,060.13	163,716.76
Administrativo F	5,413.52	0.00	5,413.52	0.00	4,415.00	15,242.04	595.49	203.01	216.54	1,015.04	14,227.01	12,270.64	36,090.13	219,084.83
Administrativo H	3,609.02	0.00	3,609.02	0.00	4,415.00	11,633.04	396.99	135.34	144.36	676.69	10,956.35	8,180.44	24,060.13	163,716.76
Administrativo H	3,609.02	0.00	3,609.02	0.00	4,415.00	11,633.04	396.99	135.34	144.36	676.69	10,956.35	8,180.44	24,060.13	163,716.76
Administrativo H	3,609.02	0.00	3,609.02	0.00	4,415.00	11,633.04	396.99	135.34	144.36	676.69	10,956.35	8,180.44	24,060.13	163,716.76
Administrativo H	3,609.02	0.00	3,609.02	0.00	4,415.00	11,633.04	396.99	135.34	144.36	676.69	10,956.35	8,180.44	24,060.13	163,716.76
Administrativo E	6,315.78	0.00	6,315.78	0.00	4,415.00	17,046.56	694.74	236.84	252.63	1,184.21	15,862.35	14,315.76	42,105.20	246,769.18
Administrativo H	3,609.02	0.00	3,609.02	0.00	4,415.00	11,633.04	396.99	135.34	144.36	676.69	10,956.35	8,180.44	24,060.13	163,716.76



Puesto	Percepción mensual						Deducciones				Percepción Mensual	Prima Vacacional	Aguinaldo	Total
	Sueldo Mensual	Quinquenio	Vida Cara	Compensación	Ayudas	Total	ISSSPEG	ISSSTE	Cuotas Sindicales	Total				
Administrativo H	3,609.02	0.00	3,609.02	0.00	4,415.00	11,633.04	396.99	135.34	144.36	676.69	10,956.35	8,180.44	24,060.13	163,716.76
Administrativo H	3,609.02	0.00	3,609.02	0.00	4,415.00	11,633.04	396.99	135.34	144.36	676.69	10,956.35	8,180.44	24,060.13	163,716.76
Administrativo A	9,924.78	9,527.78	9,924.78	0.00	4,696.96	34,074.30	1,091.73	372.18	396.99	1,860.90	32,213.40	22,496.16	67,753.16	476,810.17
Administrativo B	9,022.52	5,774.42	9,022.52	0.00	4,415.00	28,234.46	992.48	338.34	360.90	1,691.72	26,542.74	20,451.04	61,112.53	400,076.42
Operativo F	5,413.52	4,330.82	5,413.52	0.00	4,475.32	19,633.18	595.49	203.01	216.54	1,015.04	18,618.15	12,270.64	36,811.93	272,500.31
Operativo D	7,218.02	6,929.30	7,218.02	0.00	4,463.64	25,828.98	793.98	270.68	288.72	1,353.38	24,475.60	16,360.84	49,275.01	359,343.07
Operativo D	7,218.02	4,619.54	7,218.02	0.00	4,463.64	23,519.22	793.98	270.68	288.72	1,353.38	22,165.84	16,360.84	48,890.05	331,240.99
Administrativo A	9,924.78	7,939.82	9,924.78	0.00	4,566.16	32,355.54	1,091.73	372.18	396.99	1,860.90	30,494.64	22,496.16	67,488.50	455,920.39
Administrativo F	5,413.52	3,464.66	5,413.52	0.00	4,463.64	18,755.34	595.49	203.01	216.54	1,015.04	17,740.31	12,270.64	36,667.57	261,821.87
Administrativo C	8,120.28	5,196.98	8,120.28	0.00	4,505.86	25,943.40	893.23	304.51	324.81	1,522.55	24,420.85	18,405.96	55,001.36	366,457.49
Administrativo C	8,120.28	5,196.98	8,120.28	0.00	4,415.00	25,852.54	893.23	304.51	324.81	1,522.55	24,329.99	18,405.96	55,001.36	365,367.17
Administrativo G	4,511.28	2,165.42	4,511.28	0.00	4,415.00	15,602.98	496.24	169.17	180.45	845.87	14,757.12	10,225.56	30,436.10	217,747.04
Administrativo A	9,924.78	3,175.92	9,924.78	0.00	4,415.00	27,440.48	1,091.73	372.18	396.99	1,860.90	25,579.58	22,496.16	66,694.52	396,145.69
Administrativo A	9,924.80	3,175.94	9,924.80	0.00	4,415.00	27,440.54	1,091.73	372.18	396.99	1,860.90	25,579.64	22,496.22	66,694.65	396,146.55
Administrativo G	4,511.28	1,443.60	4,511.28	0.00	4,415.00	14,881.16	496.24	169.17	180.45	845.87	14,035.30	10,225.56	30,315.80	208,964.90
Administrativo E	6,315.78	2,021.04	6,315.78	0.00	4,415.00	19,067.60	694.74	236.84	252.63	1,184.21	17,883.39	14,315.76	42,442.04	271,358.50
Operativo G	4,511.28	721.80	4,511.28	0.00	4,415.00	14,159.36	496.24	169.17	180.45	845.87	13,313.50	10,225.56	30,195.50	200,183.00
Operativo H	3,609.02	0.00	3,609.02	0.00	4,415.00	11,633.04	396.99	135.34	144.36	676.69	10,956.35	8,180.44	24,060.13	163,716.76
Operativo D	7,218.02	5,774.42	7,218.02	0.00	4,475.10	24,685.56	793.98	270.68	288.72	1,353.38	23,332.18	16,360.84	49,082.53	345,429.55
Administrativo A	9,924.78	7,939.82	9,924.78	0.00	4,583.14	32,372.52	1,091.73	372.18	396.99	1,860.90	30,511.62	22,496.16	67,488.50	456,124.15
Administrativo A	9,924.78	7,939.82	9,924.78	0.00	4,649.00	32,438.38	1,091.73	372.18	396.99	1,860.90	30,577.48	22,496.16	67,488.50	456,914.47
Administrativo A	9,924.78	7,939.82	9,924.78	0.00	4,573.94	32,363.32	1,091.73	372.18	396.99	1,860.90	30,502.42	22,496.16	67,488.50	456,013.75
Administrativo A	9,924.78	6,351.86	9,924.78	0.00	4,552.02	30,753.44	1,091.73	372.18	396.99	1,860.90	28,892.54	22,496.16	67,223.84	436,430.53
Administrativo A	9,924.78	6,351.86	9,924.78	0.00	4,547.48	30,748.90	1,091.73	372.18	396.99	1,860.90	28,888.00	22,496.16	67,223.84	436,376.05
Administrativo C	8,120.28	5,196.98	8,120.28	0.00	4,513.50	25,951.04	893.23	304.51	324.81	1,522.55	24,428.49	18,405.96	55,001.36	366,549.17
Administrativo B	9,022.52	5,774.42	9,022.52	0.00	4,415.00	28,234.46	992.48	338.34	360.90	1,691.72	26,542.74	20,451.04	61,112.53	400,076.42
Operativo E	6,315.78	6,063.14	6,315.78	0.00	4,472.04	23,166.74	694.74	236.84	252.63	1,184.21	21,982.53	14,315.76	43,115.72	321,221.86
Operativo A	9,924.78	6,351.86	9,924.78	0.00	4,459.86	30,661.28	1,091.73	372.18	396.99	1,860.90	28,800.38	22,496.16	67,223.84	435,324.61
Administrativo A	9,924.78	6,351.86	9,924.78	0.00	4,596.26	30,797.68	1,091.73	372.18	396.99	1,860.90	28,936.78	22,496.16	67,223.84	436,961.41



Puesto	Percepción mensual						Deducciones				Percepción Mensual	Prima Vacacional	Aguinaldo	Total
	Sueldo Mensual	Quinquenio	Vida Cara	Compensación	Ayudas	Total	ISSSPEG	ISSSTE	Cuotas Sindicales	Total				
Administrativo A	9,924.78	6,351.86	9,924.78	0.00	4,415.00	30,616.42	1,091.73	372.18	396.99	1,860.90	28,755.52	22,496.16	67,223.84	434,786.29
Administrativo A	9,924.78	6,351.86	9,924.78	0.00	4,415.00	30,616.42	1,091.73	372.18	396.99	1,860.90	28,755.52	22,496.16	67,223.84	434,786.29
Administrativo D	7,218.02	3,464.64	7,218.02	0.00	4,459.86	22,360.54	793.98	270.68	288.72	1,353.38	21,007.16	16,360.84	48,697.57	317,144.35
Operativo A	9,924.78	6,351.86	9,924.78	0.00	4,469.24	30,670.66	1,091.73	372.18	396.99	1,860.90	28,809.76	22,496.16	67,223.84	435,437.17
Operativo F	5,413.52	1,732.32	5,413.52	0.00	4,415.00	16,974.36	595.49	203.01	216.54	1,015.04	15,959.33	12,270.64	36,378.85	240,161.39
Administrativo A	9,924.78	3,175.92	9,924.78	0.00	4,415.00	27,440.48	1,091.73	372.18	396.99	1,860.90	25,579.58	22,496.16	66,694.52	396,145.69
Operativo D	7,218.02	1,154.88	7,218.02	0.00	4,415.00	20,005.92	793.98	270.68	288.72	1,353.38	18,652.54	16,360.84	48,312.61	288,503.95
Administrativo G	4,511.28	721.80	4,511.28	0.00	4,415.00	14,159.36	496.24	169.17	180.45	845.87	13,313.50	10,225.56	30,195.50	200,183.00
Administrativo H	3,609.02	0.00	3,609.02	0.00	4,415.00	11,633.04	396.99	135.34	144.36	676.69	10,956.35	8,180.44	24,060.13	163,716.76
Administrativo H	3,609.02	0.00	3,609.02	0.00	4,415.00	11,633.04	396.99	135.34	144.36	676.69	10,956.35	8,180.44	24,060.13	163,716.76
Administrativo H	3,609.02	0.00	3,609.02	0.00	4,415.00	11,633.04	396.99	135.34	144.36	676.69	10,956.35	8,180.44	24,060.13	163,716.76
Auxiliar administrativo	5,000.00	0.00	0.00	0.00	5,000.00	10,000.00	0.00	187.50	0.00	187.50	9,812.50	0.00	18,333.33	136,083.33
Auxiliar administrativo	5,000.00	0.00	0.00	0.00	5,000.00	10,000.00	0.00	187.50	0.00	187.50	9,812.50	0.00	18,333.33	136,083.33
Auxiliar administrativo	5,000.00	0.00	0.00	0.00	5,000.00	10,000.00	0.00	187.50	0.00	187.50	9,812.50	0.00	18,333.33	136,083.33
Auxiliar administrativo	5,000.00	0.00	0.00	0.00	5,000.00	10,000.00	0.00	187.50	0.00	187.50	9,812.50	0.00	18,333.33	136,083.33
Auxiliar administrativo	5,000.00	0.00	0.00	0.00	5,000.00	10,000.00	0.00	187.50	0.00	187.50	9,812.50	0.00	18,333.33	136,083.33
Auxiliar administrativo	5,000.00	0.00	0.00	0.00	5,000.00	10,000.00	0.00	187.50	0.00	187.50	9,812.50	0.00	18,333.33	136,083.33
Auxiliar administrativo	5,000.00	0.00	0.00	0.00	5,000.00	10,000.00	0.00	187.50	0.00	187.50	9,812.50	0.00	18,333.33	136,083.33
Auxiliar administrativo	5,000.00	0.00	0.00	0.00	5,000.00	10,000.00	0.00	187.50	0.00	187.50	9,812.50	0.00	18,333.33	136,083.33
Auxiliar administrativo	5,000.00	0.00	0.00	0.00	5,000.00	10,000.00	0.00	187.50	0.00	187.50	9,812.50	0.00	18,333.33	136,083.33
Auxiliar administrativo	5,000.00	0.00	0.00	0.00	5,000.00	10,000.00	0.00	187.50	0.00	187.50	9,812.50	0.00	18,333.33	136,083.33
Auxiliar administrativo	5,000.00	0.00	0.00	0.00	5,000.00	10,000.00	0.00	187.50	0.00	187.50	9,812.50	0.00	18,333.33	136,083.33
Auxiliar administrativo	5,000.00	0.00	0.00	0.00	5,000.00	10,000.00	0.00	187.50	0.00	187.50	9,812.50	0.00	18,333.33	136,083.33
Auxiliar administrativo	5,000.00	0.00	0.00	0.00	5,000.00	10,000.00	0.00	187.50	0.00	187.50	9,812.50	0.00	18,333.33	136,083.33
Director de área	18,495.36	0.00	0.00	9,171.96	12,332.72	40,000.04	0.00	693.58	0.00	693.58	39,306.46	0.00	73,333.41	545,010.98
Auxiliar administrativo	4,760.64	0.00	0.00	0.00	3,174.40	7,935.04	0.00	178.52	0.00	178.52	7,756.52	0.00	7,935.04	101,013.23
Camarógrafo	6,138.72	0.00	0.00	0.00	4,093.28	10,232.00	0.00	230.20	0.00	230.20	10,001.80	0.00	10,232.00	130,253.58
Reportero	6,138.72	0.00	0.00	0.00	4,093.28	10,232.00	0.00	230.20	0.00	230.20	10,001.80	0.00	10,232.00	130,253.58
Chofer	6,729.30	0.00	0.00	0.00	4,487.12	11,216.42	0.00	252.35	0.00	252.35	10,964.07	0.00	11,216.42	142,785.28
Camarógrafo	5,261.76	0.00	0.00	0.00	3,508.56	8,770.32	0.00	197.32	0.00	197.32	8,573.00	0.00	8,770.32	111,646.37
Especialista de sistemas	8,477.20	0.00	0.00	0.00	5,652.56	14,129.76	0.00	317.90	0.00	317.90	13,811.87	0.00	14,129.76	179,872.14
Especialista de sistemas	6,520.96	0.00	0.00	0.00	4,348.16	10,869.12	0.00	244.54	0.00	244.54	10,624.58	0.00	10,869.12	138,364.13



Puesto	Percepción mensual						Deducciones				Percepción Mensual	Prima Vacacional	Aguinaldo	Total
	Sueldo Mensual	Quinquenio	Vida Cara	Compensación	Ayudas	Total	ISSSPEG	ISSSTE	Cuotas Sindicales	Total				
Reportero	6,138.72	0.00	0.00	0.00	4,093.28	10,232.00	0.00	230.20	0.00	230.20	10,001.80	0.00	10,232.00	130,253.58
Auxiliar administrativo	5,584.88	0.00	0.00	0.00	3,724.00	9,308.88	0.00	209.43	0.00	209.43	9,099.45	0.00	9,308.88	118,502.24
Auxiliar administrativo	5,911.18	0.00	0.00	0.00	3,941.60	9,852.78	0.00	221.67	0.00	221.67	9,631.11	0.00	9,852.78	125,426.11
Reportero	5,868.74	0.00	0.00	0.00	3,913.28	9,782.02	0.00	220.08	0.00	220.08	9,561.94	0.00	9,782.02	124,525.33
Auxiliar administrativo	9,129.22	0.00	0.00	0.00	6,087.36	15,216.58	0.00	342.35	0.00	342.35	14,874.23	0.00	15,216.58	193,707.39
Auxiliar administrativo	18,792.00	0.00	0.00	0.00	12,530.48	31,322.48	0.00	704.70	0.00	704.70	30,617.78	0.00	31,322.48	398,735.84
Asesor general	7,516.80	0.00	0.00	0.00	5,012.24	12,529.04	0.00	281.88	0.00	281.88	12,247.16	0.00	12,529.04	159,494.96
Secretario particular	7,824.98	0.00	0.00	0.00	5,217.68	13,042.66	0.00	293.44	0.00	293.44	12,749.22	0.00	13,042.66	166,033.34
Camarógrafo	7,748.40	0.00	0.00	0.00	5,166.64	12,915.04	0.00	290.57	0.00	290.57	12,624.48	0.00	12,915.04	164,408.74
Auxiliar administrativo	15,000.00	0.00	0.00	0.00	10,002.00	25,002.00	0.00	562.50	0.00	562.50	24,439.50	0.00	25,002.00	318,276.00
Subdirector	11,737.48	0.00	0.00	0.00	7,826.56	19,564.04	0.00	440.16	0.00	440.16	19,123.88	0.00	19,564.04	249,050.65
Auxiliar de mantenimiento	6,520.96	0.00	0.00	0.00	4,348.16	10,869.12	0.00	244.54	0.00	244.54	10,624.58	0.00	10,869.12	138,364.13
Auxiliar administrativo	15,000.00	0.00	0.00	0.00	10,002.00	25,002.00	0.00	562.50	0.00	562.50	24,439.50	0.00	25,002.00	318,276.00
Auxiliar administrativo	9,673.86	0.00	0.00	0.00	6,450.56	16,124.42	0.00	362.77	0.00	362.77	15,761.65	0.00	29,561.43	218,701.23
Auxiliar administrativo	5,966.26	0.00	0.00	0.00	3,978.32	9,944.58	0.00	223.73	0.00	223.73	9,720.85	0.00	18,231.73	134,881.87
Camarógrafo	6,268.14	0.00	0.00	0.00	4,179.60	10,447.74	0.00	235.06	0.00	235.06	10,212.68	0.00	19,154.19	141,706.41
Auxiliar administrativo	6,186.10	0.00	0.00	0.00	4,124.88	10,310.98	0.00	231.98	0.00	231.98	10,079.00	0.00	18,903.46	139,851.48
Auxiliar administrativo	6,600.00	0.00	0.00	0.00	4,400.88	11,000.88	0.00	247.50	0.00	247.50	10,753.38	0.00	20,168.28	149,208.84
Ayudante general (base)	4,330.82	0.00	0.00	0.00	2,887.76	7,218.58	0.00	162.41	0.00	162.41	7,056.17	0.00	13,556.14	98,230.23
Administrativo B	9,022.54	8,661.64	9,022.54	0.00	4,557.24	31,263.96	992.48	338.35	360.90	1,691.73	29,572.23	20,451.10	61,593.87	436,911.78
Administrativo A	9,924.78	6,351.86	9,924.78	0.00	4,415.00	30,616.42	1,091.73	372.18	396.99	1,860.90	28,755.52	22,496.16	67,223.84	434,786.29
Operativo A	9,924.78	6,351.86	9,924.78	0.00	4,473.64	30,675.06	1,091.73	372.18	396.99	1,860.90	28,814.16	22,496.16	67,223.84	435,489.97
Administrativo A	9,924.78	4,763.90	9,924.78	0.00	4,463.64	29,077.10	1,091.73	372.18	396.99	1,860.90	27,216.20	22,496.16	66,959.18	416,049.79
Operativo G	4,511.28	721.80	4,511.28	0.00	4,415.00	14,159.36	496.24	169.17	180.45	845.87	13,313.50	10,225.56	30,195.50	200,183.00
Administrativo G	4,511.28	721.80	4,511.28	0.00	4,415.00	14,159.36	496.24	169.17	180.45	845.87	13,313.50	10,225.56	30,195.50	200,183.00
Administrativo G	4,511.28	721.80	4,511.28	0.00	4,415.00	14,159.36	496.24	169.17	180.45	845.87	13,313.50	10,225.56	30,195.50	200,183.00
Administrativo G	4,511.28	721.80	4,511.28	0.00	4,415.00	14,159.36	496.24	169.17	180.45	845.87	13,313.50	10,225.56	30,195.50	200,183.00
Administrativo A	9,924.78	9,527.78	9,924.78	0.00	4,570.10	33,947.44	1,091.73	372.18	396.99	1,860.90	32,086.54	22,496.16	67,753.16	475,287.85



Puesto	Percepción mensual						Deducciones				Percepción Mensual	Prima Vacacional	Aguinaldo	Total
	Sueldo Mensual	Quinquenio	Vida Cara	Compensación	Ayudas	Total	ISSSPEG	ISSSTE	Cuotas Sindicales	Total				
Administrativo A	9,924.78	9,527.78	9,924.78	0.00	4,552.54	33,929.88	1,091.73	372.18	396.99	1,860.90	32,068.98	22,496.16	67,753.16	475,077.13
Administrativo A	9,924.78	9,527.78	9,924.78	0.00	4,543.66	33,921.00	1,091.73	372.18	396.99	1,860.90	32,060.10	22,496.16	67,753.16	474,970.57
Administrativo A	9,924.78	9,527.78	9,924.78	0.00	4,543.66	33,921.00	1,091.73	372.18	396.99	1,860.90	32,060.10	22,496.16	67,753.16	474,970.57
Administrativo C	8,120.28	6,496.22	8,120.28	0.00	4,459.86	27,196.64	893.23	304.51	324.81	1,522.55	25,674.09	18,405.96	55,217.90	381,712.91
Administrativo A	9,924.78	6,351.86	9,924.78	0.00	4,415.00	30,616.42	1,091.73	372.18	396.99	1,860.90	28,755.52	22,496.16	67,223.84	434,786.29
Administrativo B	9,022.54	5,774.42	9,022.54	0.00	4,459.86	28,279.36	992.48	338.35	360.90	1,691.73	26,587.63	20,451.10	61,112.67	400,615.38
Administrativo B	9,022.52	5,774.42	9,022.52	0.00	4,459.86	28,279.32	992.48	338.34	360.90	1,691.72	26,587.60	20,451.04	61,112.53	400,614.74
Administrativo E	6,315.78	4,042.10	6,315.78	0.00	4,415.00	21,088.66	694.74	236.84	252.63	1,184.21	19,904.45	14,315.76	42,778.88	295,948.06
Administrativo G	4,511.26	1,443.60	4,511.26	0.00	4,415.00	14,881.12	496.24	169.17	180.45	845.86	14,035.26	10,225.52	30,315.66	208,964.29
Administrativo A	9,924.78	6,351.86	9,924.78	0.00	4,552.18	30,753.60	1,091.73	372.18	396.99	1,860.90	28,892.70	22,496.16	67,223.84	436,432.45
Administrativo C	8,120.28	3,897.74	8,120.28	0.00	4,415.00	24,553.30	893.23	304.51	324.81	1,522.55	23,030.75	18,405.96	54,784.82	349,559.75
Operativo C	8,120.28	3,897.74	8,120.28	0.00	4,459.86	24,598.16	893.23	304.51	324.81	1,522.55	23,075.61	18,405.96	54,784.82	350,098.07
Administrativo A	9,924.78	4,763.90	9,924.78	0.00	4,459.86	29,073.32	1,091.73	372.18	396.99	1,860.90	27,212.42	22,496.16	66,959.18	416,004.43
Administrativo H	3,609.00	577.44	3,609.00	0.00	4,415.00	12,210.44	396.99	135.34	144.36	676.69	11,533.75	8,180.40	24,156.24	170,741.67
Administrativo H	3,609.02	0.00	3,609.02	0.00	4,415.00	11,633.04	396.99	135.34	144.36	676.69	10,956.35	8,180.44	24,060.13	163,716.76
Administrativo D	7,218.02	1,154.88	7,218.02	0.00	4,415.00	20,005.92	793.98	270.68	288.72	1,353.38	18,652.54	16,360.84	48,312.61	288,503.95
Operativo H	3,609.02	0.00	3,609.02	0.00	4,415.00	11,633.04	396.99	135.34	144.36	676.69	10,956.35	8,180.44	24,060.13	163,716.76
Administrativo A	9,924.78	6,351.86	9,924.78	0.00	4,611.58	30,813.00	1,091.73	372.18	396.99	1,860.90	28,952.10	22,496.16	67,223.84	437,145.25
Operativo A	9,924.78	4,763.90	9,924.78	0.00	4,415.00	29,028.46	1,091.73	372.18	396.99	1,860.90	27,167.56	22,496.16	66,959.18	415,466.11
Administrativo A	9,924.78	6,351.86	9,924.78	0.00	4,415.00	30,616.42	1,091.73	372.18	396.99	1,860.90	28,755.52	22,496.16	67,223.84	434,786.29
Administrativo A	9,924.78	1,587.96	9,924.78	0.00	4,415.00	25,852.52	1,091.73	372.18	396.99	1,860.90	23,991.62	22,496.16	66,429.86	376,825.51
Administrativo C	8,120.28	3,897.74	8,120.28	0.00	4,415.00	24,553.30	893.23	304.51	324.81	1,522.55	23,030.75	18,405.96	54,784.82	349,559.75
Administrativo B	9,022.54	1,443.60	9,022.54	0.00	4,415.00	23,903.68	992.48	338.35	360.90	1,691.73	22,211.95	20,451.10	60,390.86	347,385.41
Administrativo F	5,413.52	866.16	5,413.52	0.00	4,415.00	16,108.20	595.49	203.01	216.54	1,015.04	15,093.17	12,270.64	36,234.49	229,623.11
Administrativo A	9,924.78	7,939.82	9,924.78	0.00	4,490.82	32,280.20	1,091.73	372.18	396.99	1,860.90	30,419.30	22,496.16	67,488.50	455,016.31
Administrativo A	9,924.78	6,351.86	9,924.78	0.00	4,584.96	30,786.38	1,091.73	372.18	396.99	1,860.90	28,925.48	22,496.16	67,223.84	436,825.81
Administrativo A	9,924.78	6,351.86	9,924.78	0.00	4,459.86	30,661.28	1,091.73	372.18	396.99	1,860.90	28,800.38	22,496.16	67,223.84	435,324.61
Administrativo A	9,924.78	1,587.96	9,924.78	0.00	4,415.00	25,852.52	1,091.73	372.18	396.99	1,860.90	23,991.62	22,496.16	66,429.86	376,825.51
Coordinador	18,000.00	0.00	0.00	0.00	12,002.40	30,002.40	0.00	675.00	0.00	675.00	29,327.40	0.00	55,004.40	406,933.20



Puesto	Percepción mensual						Deducciones				Percepción Mensual	Prima Vacacional	Aguinaldo	Total
	Sueldo Mensual	Quinquenio	Vida Cara	Compensación	Ayudas	Total	ISSSPEG	ISSSTE	Cuotas Sindicales	Total				
Director de área	25,070.56	0.00	0.00	0.00	16,717.04	41,787.60	0.00	940.15	0.00	940.15	40,847.45	0.00	76,610.60	566,780.05
Auxiliar administrativo	18,792.00	0.00	0.00	0.00	12,530.48	31,322.48	0.00	704.70	0.00	704.70	30,617.78	0.00	31,322.48	398,735.84
Auxiliar administrativo	18,792.00	0.00	0.00	0.00	12,530.48	31,322.48	0.00	704.70	0.00	704.70	30,617.78	0.00	31,322.48	398,735.84
Auxiliar administrativo	18,792.00	0.00	0.00	0.00	12,530.48	31,322.48	0.00	704.70	0.00	704.70	30,617.78	0.00	31,322.48	398,735.84
Auxiliar administrativo	6,520.82	0.00	0.00	0.00	4,348.08	10,868.90	0.00	244.53	0.00	244.53	10,624.37	0.00	10,868.90	138,361.33
Auxiliar administrativo	5,216.66	0.00	0.00	0.00	3,478.48	8,695.14	0.00	195.62	0.00	195.62	8,499.52	0.00	8,695.14	110,689.32
Auxiliar administrativo	13,780.80	0.00	0.00	0.00	9,189.04	22,969.84	0.00	516.78	0.00	516.78	22,453.06	0.00	42,111.37	311,548.09
Auxiliar administrativo	13,780.80	0.00	0.00	0.00	9,189.04	22,969.84	0.00	516.78	0.00	516.78	22,453.06	0.00	42,111.37	311,548.09
Auxiliar administrativo	8,126.22	0.00	0.00	0.00	5,418.56	13,544.78	0.00	304.73	0.00	304.73	13,240.05	0.00	24,832.09	183,712.65
Auxiliar administrativo	6,845.62	0.00	0.00	0.00	4,564.64	11,410.26	0.00	256.71	0.00	256.71	11,153.55	0.00	20,918.81	154,761.40
Jefe de departamento	22,550.40	0.00	0.00	0.00	15,036.64	37,587.04	0.00	845.64	0.00	845.64	36,741.40	0.00	68,909.57	509,806.37
Auxiliar administrativo	5,635.32	0.00	0.00	0.00	3,757.60	9,392.92	0.00	211.32	0.00	211.32	9,181.60	0.00	17,220.35	127,399.50
Auxiliar administrativo	13,780.80	0.00	0.00	0.00	9,189.04	22,969.84	0.00	516.78	0.00	516.78	22,453.06	0.00	42,111.37	311,548.09
Auxiliar administrativo	7,121.86	0.00	0.00	0.00	4,748.88	11,870.74	0.00	267.07	0.00	267.07	11,603.67	0.00	21,763.02	161,007.06
Auxiliar administrativo	11,420.08	0.00	0.00	0.00	7,614.88	19,034.96	0.00	428.25	0.00	428.25	18,606.71	0.00	34,897.42	258,177.90
Auxiliar contable	8,892.14	0.00	0.00	0.00	5,929.28	14,821.42	0.00	333.46	0.00	333.46	14,487.96	0.00	27,172.60	201,028.18
Auxiliar administrativo	11,693.00	0.00	0.00	0.00	7,796.88	19,489.88	0.00	438.49	0.00	438.49	19,051.39	0.00	35,731.44	264,348.15
Jefe de departamento	16,704.20	0.00	0.00	0.00	11,138.40	27,842.60	0.00	626.41	0.00	626.41	27,216.19	0.00	51,044.76	377,639.07
Administrativo A	9,924.62	4,763.82	9,924.62	0.00	4,463.64	29,076.70	1,091.71	372.17	396.98	1,860.87	27,215.83	22,495.80	66,958.10	416,043.91
Administrativo A	9,924.78	4,763.90	9,924.78	0.00	4,463.64	29,077.10	1,091.73	372.18	396.99	1,860.90	27,216.20	22,496.16	66,959.18	416,049.79
Administrativo A	9,924.78	3,175.92	9,924.78	0.00	4,415.00	27,440.48	1,091.73	372.18	396.99	1,860.90	25,579.58	22,496.16	66,694.52	396,145.69
Administrativo H	3,609.02	577.44	3,609.02	0.00	4,415.00	12,210.48	396.99	135.34	144.36	676.69	11,533.79	8,180.44	24,156.37	170,742.28
Administrativo C	8,120.28	1,299.24	8,120.28	0.00	4,415.00	21,954.80	893.23	304.51	324.81	1,522.55	20,432.25	18,405.96	54,351.74	317,944.67
Administrativo A	9,924.78	11,115.76	9,924.78	0.00	4,659.66	35,624.98	1,091.73	372.18	396.99	1,860.90	33,764.08	22,496.16	68,017.82	495,682.99
Administrativo C	8,120.28	7,795.46	8,120.28	0.00	4,543.66	28,579.68	893.23	304.51	324.81	1,522.55	27,057.13	18,405.96	55,434.44	398,525.93
Administrativo B	9,022.54	8,661.64	9,022.54	0.00	4,552.54	31,259.26	992.48	338.35	360.90	1,691.73	29,567.53	20,451.10	61,593.87	436,855.38
Administrativo A	9,924.78	9,527.78	9,924.78	0.00	4,571.46	33,948.80	1,091.73	372.18	396.99	1,860.90	32,087.90	22,496.16	67,753.16	475,304.17
Administrativo B	9,022.52	8,661.62	9,022.52	0.00	4,544.10	31,250.76	992.48	338.34	360.90	1,691.72	29,559.04	20,451.04	61,593.73	436,753.22
Administrativo A	9,924.78	9,527.78	9,924.78	3,000.00	4,714.42	37,091.76	1,091.73	372.18	396.99	1,860.90	35,230.86	22,496.16	67,753.16	513,019.69



Puesto	Percepción mensual						Deducciones				Percepción Mensual	Prima Vacacional	Aguinaldo	Total
	Sueldo Mensual	Quinquenio	Vida Cara	Compensación	Ayudas	Total	ISSSPEG	ISSSTE	Cuotas Sindicales	Total				
Administrativo A	9,924.78	9,527.78	9,924.78	0.00	4,690.66	34,068.00	1,091.73	372.18	396.99	1,860.90	32,207.10	22,496.16	67,753.16	476,734.57
Administrativo C	8,120.28	6,496.22	8,120.28	0.00	4,524.36	27,261.14	893.23	304.51	324.81	1,522.55	25,738.59	18,405.96	55,217.90	382,486.91
Administrativo B	9,022.52	7,218.02	9,022.52	0.00	4,459.86	29,722.92	992.48	338.34	360.90	1,691.72	28,031.20	20,451.04	61,353.13	418,178.54
Administrativo A	9,924.78	6,351.86	9,924.78	0.00	4,459.86	30,661.28	1,091.73	372.18	396.99	1,860.90	28,800.38	22,496.16	67,223.84	435,324.61
Administrativo A	9,924.78	9,527.78	9,924.78	0.00	4,656.60	34,033.94	1,091.73	372.18	396.99	1,860.90	32,173.04	22,496.16	67,753.16	476,325.85
Administrativo A	9,924.78	4,763.90	9,924.78	0.00	4,459.86	29,073.32	1,091.73	372.18	396.99	1,860.90	27,212.42	22,496.16	66,959.18	416,004.43
Administrativo A	9,924.78	3,175.92	9,924.78	0.00	4,415.00	27,440.48	1,091.73	372.18	396.99	1,860.90	25,579.58	22,496.16	66,694.52	396,145.69
Administrativo A	9,924.78	3,175.92	9,924.78	0.00	4,415.00	27,440.48	1,091.73	372.18	396.99	1,860.90	25,579.58	22,496.16	66,694.52	396,145.69
Administrativo H	3,609.00	1,154.88	3,609.00	0.00	4,415.00	12,787.88	396.99	135.34	144.36	676.69	12,111.19	8,180.40	24,252.48	177,767.19
Administrativo F	5,413.52	866.16	5,413.52	0.00	4,415.00	16,108.20	595.49	203.01	216.54	1,015.04	15,093.17	12,270.64	36,234.49	229,623.11
Administrativo E	6,315.78	2,021.04	6,315.78	0.00	4,415.00	19,067.60	694.74	236.84	252.63	1,184.21	17,883.39	14,315.76	42,442.04	271,358.50
Administrativo E	6,315.78	1,010.52	6,315.78	0.00	4,415.00	18,057.08	694.74	236.84	252.63	1,184.21	16,872.87	14,315.76	42,273.62	259,063.84
Administrativo C	8,120.28	0.00	8,120.28	0.00	4,415.00	20,655.56	893.23	304.51	324.81	1,522.55	19,133.01	18,405.96	54,135.20	302,137.25
Administrativo H	3,609.02	0.00	3,609.02	0.00	4,415.00	11,633.04	396.99	135.34	144.36	676.69	10,956.35	8,180.44	24,060.13	163,716.76
Administrativo B	9,022.54	8,661.64	9,022.54	0.00	4,415.00	31,121.72	992.48	338.35	360.90	1,691.73	29,429.99	20,451.10	61,593.87	435,204.90
Administrativo A	9,924.78	6,351.86	9,924.78	0.00	4,415.00	30,616.42	1,091.73	372.18	396.99	1,860.90	28,755.52	22,496.16	67,223.84	434,786.29
Administrativo A	9,924.78	3,175.92	9,924.78	0.00	4,463.64	27,489.12	1,091.73	372.18	396.99	1,860.90	25,628.22	22,496.16	66,694.52	396,729.37
Administrativo A	9,924.80	3,175.94	9,924.80	0.00	4,415.00	27,440.54	1,091.73	372.18	396.99	1,860.90	25,579.64	22,496.22	66,694.65	396,146.55
Administrativo A	9,924.78	9,527.78	9,924.78	0.00	4,564.94	33,942.28	1,091.73	372.18	396.99	1,860.90	32,081.38	22,496.16	67,753.16	475,225.93
Administrativo A	9,924.78	9,527.78	9,924.78	0.00	4,674.50	34,051.84	1,091.73	372.18	396.99	1,860.90	32,190.94	22,496.16	67,753.16	476,540.65
Operativo C	8,120.28	6,496.22	8,120.28	0.00	4,505.02	27,241.80	893.23	304.51	324.81	1,522.55	25,719.25	18,405.96	55,217.90	382,254.83
Administrativo A	9,924.78	7,939.82	9,924.78	0.00	4,540.06	32,329.44	1,091.73	372.18	396.99	1,860.90	30,468.54	22,496.16	67,488.50	455,607.19
Administrativo A	9,924.78	6,351.86	9,924.78	0.00	4,596.26	30,797.68	1,091.73	372.18	396.99	1,860.90	28,936.78	22,496.16	67,223.84	436,961.41
Administrativo A	9,924.78	6,351.86	9,924.78	0.00	4,620.94	30,822.36	1,091.73	372.18	396.99	1,860.90	28,961.46	22,496.16	67,223.84	437,257.57
Administrativo A	9,924.78	6,351.86	9,924.78	0.00	4,415.00	30,616.42	1,091.73	372.18	396.99	1,860.90	28,755.52	22,496.16	67,223.84	434,786.29
Administrativo A	9,924.78	6,351.86	9,924.78	0.00	4,620.94	30,822.36	1,091.73	372.18	396.99	1,860.90	28,961.46	22,496.16	67,223.84	437,257.57
Administrativo D	7,218.02	4,619.54	7,218.02	0.00	4,459.86	23,515.44	793.98	270.68	288.72	1,353.38	22,162.06	16,360.84	48,890.05	331,195.63
Administrativo H	3,609.02	1,154.88	3,609.02	0.00	4,415.00	12,787.92	396.99	135.34	144.36	676.69	12,111.23	8,180.44	24,252.61	177,767.80
Analista administrativo	6,900.98	0.00	0.00	0.00	4,601.60	11,502.58	0.00	258.79	0.00	258.79	11,243.79	0.00	11,502.58	146,428.10



Puesto	Percepción mensual						Deducciones				Percepción Mensual	Prima Vacacional	Aguinaldo	Total
	Sueldo Mensual	Quinquenio	Vida Cara	Compensación	Ayudas	Total	ISSSPEG	ISSSTE	Cuotas Sindicales	Total				
Técnico especializado	7,824.98	0.00	0.00	0.00	5,217.68	13,042.66	0.00	293.44	0.00	293.44	12,749.22	0.00	13,042.66	166,033.34
Técnico especializado	6,900.98	0.00	0.00	0.00	4,601.60	11,502.58	0.00	258.79	0.00	258.79	11,243.79	0.00	11,502.58	146,428.10
Técnico especializado	8,205.14	0.00	0.00	0.00	5,471.20	13,676.34	0.00	307.69	0.00	307.69	13,368.65	0.00	13,676.34	174,100.11
Auxiliar administrativo	6,520.82	0.00	0.00	0.00	4,348.08	10,868.90	0.00	244.53	0.00	244.53	10,624.37	0.00	10,868.90	138,361.33
Jefe de departamento	10,834.68	0.00	0.00	0.00	7,224.56	18,059.24	0.00	406.30	0.00	406.30	17,652.94	0.00	33,108.60	244,943.87
Auxiliar administrativo	21,838.90	0.00	0.00	0.00	14,562.16	36,401.06	0.00	818.96	0.00	818.96	35,582.10	0.00	66,735.27	493,720.49
Jefe de departamento	7,774.74	0.00	0.00	8,000.00	5,184.16	20,958.90	0.00	291.55	0.00	291.55	20,667.35	0.00	38,424.65	286,432.82
Jefe de departamento	8,532.56	0.00	0.00	0.00	5,689.52	14,222.08	0.00	319.97	0.00	319.97	13,902.11	0.00	26,073.81	192,899.12
Auxiliar administrativo	7,342.08	0.00	0.00	0.00	4,895.68	12,237.76	0.00	275.33	0.00	275.33	11,962.43	0.00	22,435.89	165,985.07
Operativo G	4,511.28	1,443.60	4,511.28	0.00	4,415.00	14,881.16	496.24	169.17	180.45	845.87	14,035.30	10,225.56	30,315.80	208,964.90
Administrativo A	9,924.78	9,527.78	9,924.78	0.00	4,696.96	34,074.30	1,091.73	372.18	396.99	1,860.90	32,213.40	22,496.16	67,753.16	476,810.17
Administrativo A	9,924.78	9,527.78	9,924.78	0.00	4,487.80	33,865.14	1,091.73	372.18	396.99	1,860.90	32,004.24	22,496.16	67,753.16	474,300.25
Administrativo A	9,924.78	7,939.82	9,924.78	26,000.00	4,714.42	58,503.80	1,091.73	372.18	396.99	1,860.90	56,642.90	22,496.16	67,488.50	769,699.51
Administrativo A	9,924.78	9,527.78	9,924.78	0.00	4,595.82	33,973.16	1,091.73	372.18	396.99	1,860.90	32,112.26	22,496.16	67,753.16	475,596.49
Administrativo A	9,924.78	7,939.82	9,924.78	0.00	4,505.02	32,294.40	1,091.73	372.18	396.99	1,860.90	30,433.50	22,496.16	67,488.50	455,186.71
Administrativo A	9,924.78	4,763.90	9,924.78	0.00	4,585.36	29,198.82	1,091.73	372.18	396.99	1,860.90	27,337.92	22,496.16	66,959.18	417,510.43
Administrativo H	3,609.02	1,732.32	3,609.02	0.00	4,415.00	13,365.36	396.99	135.34	144.36	676.69	12,688.67	8,180.44	24,348.85	184,793.32
Administrativo E	6,315.78	3,031.58	6,315.78	0.00	4,415.00	20,078.14	694.74	236.84	252.63	1,184.21	18,893.93	14,315.76	42,610.46	283,653.40
Administrativo G	4,511.28	2,165.42	4,511.28	0.00	4,415.00	15,602.98	496.24	169.17	180.45	845.87	14,757.12	10,225.56	30,436.10	217,747.04
Administrativo G	4,511.28	721.80	4,511.28	0.00	4,415.00	14,159.36	496.24	169.17	180.45	845.87	13,313.50	10,225.56	30,195.50	200,183.00
Director de área	11,160.60	0.00	0.00	0.00	7,441.92	18,602.52	0.00	418.52	0.00	418.52	18,184.00	0.00	34,104.62	252,312.59
Director de área	13,455.68	0.00	0.00	0.00	8,972.24	22,427.92	0.00	504.59	0.00	504.59	21,923.33	0.00	41,117.85	304,197.83
Auxiliar administrativo	6,501.02	0.00	0.00	0.00	4,334.88	10,835.90	0.00	243.79	0.00	243.79	10,592.11	0.00	19,865.81	146,971.15
Asesor jurídico	5,732.06	0.00	0.00	0.00	3,822.16	9,554.22	0.00	214.95	0.00	214.95	9,339.27	0.00	17,516.07	129,587.28
Auxiliar administrativo	4,427.48	0.00	0.00	0.00	2,952.24	7,379.72	0.00	166.03	0.00	166.03	7,213.69	0.00	13,772.44	100,336.71
Auxiliar administrativo	3,733.92	0.00	0.00	0.00	2,489.76	6,223.68	0.00	140.02	0.00	140.02	6,083.66	0.00	11,734.43	84,738.33
Jefe de departamento	11,737.48	0.00	0.00	0.00	7,826.56	19,564.04	0.00	440.16	0.00	440.16	19,123.88	0.00	35,867.40	265,354.01
Operativo A	9,924.78	3,175.92	9,924.78	0.00	4,415.00	27,440.48	1,091.73	372.18	396.99	1,860.90	25,579.58	22,496.16	66,694.52	396,145.69
Operativo E	6,315.78	2,021.04	6,315.78	0.00	4,415.00	19,067.60	694.74	236.84	252.63	1,184.21	17,883.39	14,315.76	42,442.04	271,358.50



Puesto	Percepción mensual						Deducciones				Percepción Mensual	Prima Vacacional	Aguinaldo	Total
	Sueldo Mensual	Quinquenio	Vida Cara	Compensación	Ayudas	Total	ISSSPEG	ISSSTE	Cuotas Sindicales	Total				
Administrativo A	9,924.78	12,703.72	9,924.78	0.00	4,663.30	37,216.58	1,091.73	372.18	396.99	1,860.90	35,355.68	22,496.16	68,282.48	515,046.85
Administrativo D	7,218.02	3,464.64	7,218.02	0.00	4,459.86	22,360.54	793.98	270.68	288.72	1,353.38	21,007.16	16,360.84	48,697.57	317,144.35
Administrativo B	9,022.54	2,887.22	9,022.54	0.00	4,415.00	25,347.30	992.48	338.35	360.90	1,691.73	23,655.57	20,451.10	60,631.47	364,949.46
Administrativo B	9,022.52	5,774.42	9,022.52	0.00	4,415.00	28,234.46	992.48	338.34	360.90	1,691.72	26,542.74	20,451.04	61,112.53	400,076.42
Administrativo E	6,315.78	3,031.58	6,315.78	0.00	4,415.00	20,078.14	694.74	236.84	252.63	1,184.21	18,893.93	14,315.76	42,610.46	283,653.40
Administrativo F	5,413.52	2,598.48	5,413.52	0.00	4,415.00	17,840.52	595.49	203.01	216.54	1,015.04	16,825.49	12,270.64	36,523.21	250,699.67
Administrativo H	3,609.02	577.44	3,609.02	0.00	4,415.00	12,210.48	396.99	135.34	144.36	676.69	11,533.79	8,180.44	24,156.37	170,742.28
Operativo D	7,218.02	4,619.54	7,218.02	0.00	4,459.86	23,515.44	793.98	270.68	288.72	1,353.38	22,162.06	16,360.84	48,890.05	331,195.63
Operativo F	5,413.52	1,732.32	5,413.52	0.00	4,415.00	16,974.36	595.49	203.01	216.54	1,015.04	15,959.33	12,270.64	36,378.85	240,161.39
Administrativo A	9,924.80	1,587.96	9,924.80	0.00	4,415.00	25,852.56	1,091.73	372.18	396.99	1,860.90	23,991.66	22,496.22	66,429.99	376,826.13
Director de área	19,302.10	0.00	0.00	4,000.00	12,870.64	36,172.74	0.00	723.83	0.00	723.83	35,448.91	0.00	66,316.69	491,703.63
Auxiliar administrativo	6,520.82	0.00	0.00	2,000.00	4,348.08	12,868.90	0.00	244.53	0.00	244.53	12,624.37	0.00	12,868.90	164,361.33
Jefe de oficina	11,464.14	0.00	0.00	0.00	7,644.32	19,108.46	0.00	429.91	0.00	429.91	18,678.55	0.00	35,032.17	259,174.83
Jefe de oficina	5,661.26	0.00	0.00	0.00	3,774.96	9,436.22	0.00	212.30	0.00	212.30	9,223.92	0.00	17,299.73	127,986.80
Jefe de departamento	6,766.92	0.00	0.00	4,000.00	4,512.16	15,279.08	0.00	253.76	0.00	253.76	15,025.32	0.00	28,011.64	208,315.49
Administrativo C	8,120.28	5,196.98	8,120.28	0.00	4,459.86	25,897.40	893.23	304.51	324.81	1,522.55	24,374.85	18,405.96	55,001.36	365,905.49
Administrativo C	8,120.28	2,598.48	8,120.28	0.00	4,415.00	23,254.04	893.23	304.51	324.81	1,522.55	21,731.49	18,405.96	54,568.28	333,752.09
Administrativo A	9,924.78	6,351.86	9,924.78	0.00	4,467.94	30,669.36	1,091.73	372.18	396.99	1,860.90	28,808.46	22,496.16	67,223.84	435,421.57
Operativo A	9,924.78	6,351.86	9,924.78	0.00	4,467.94	30,669.36	1,091.73	372.18	396.99	1,860.90	28,808.46	22,496.16	67,223.84	435,421.57
Administrativo A	9,924.78	4,763.90	9,924.78	0.00	4,463.64	29,077.10	1,091.73	372.18	396.99	1,860.90	27,216.20	22,496.16	66,959.18	416,049.79
Operativo B	9,022.54	4,330.82	9,022.54	0.00	4,415.00	26,790.90	992.48	338.35	360.90	1,691.73	25,099.17	20,451.10	60,872.07	382,513.26
Administrativo A	9,924.78	9,527.78	9,924.78	0.00	4,595.82	33,973.16	1,091.73	372.18	396.99	1,860.90	32,112.26	22,496.16	67,753.16	475,596.49
Administrativo A	9,924.78	7,939.82	9,924.78	0.00	4,596.26	32,385.64	1,091.73	372.18	396.99	1,860.90	30,524.74	22,496.16	67,488.50	456,281.59
Administrativo A	9,924.78	4,763.90	9,924.78	0.00	4,459.86	29,073.32	1,091.73	372.18	396.99	1,860.90	27,212.42	22,496.16	66,959.18	416,004.43
Operativo A	9,924.78	6,351.86	9,924.78	0.00	4,415.00	30,616.42	1,091.73	372.18	396.99	1,860.90	28,755.52	22,496.16	67,223.84	434,786.29
Administrativo E	6,315.78	1,010.52	6,315.78	6,000.00	4,415.00	24,057.08	694.74	236.84	252.63	1,184.21	22,872.87	14,315.76	42,273.62	331,063.84
Administrativo E	6,315.78	5,052.62	6,315.78	0.00	4,511.94	22,196.12	694.74	236.84	252.63	1,184.21	21,011.91	14,315.76	42,947.30	309,406.00
Director de área	18,291.00	0.00	0.00	10,000.00	12,196.40	40,487.40	0.00	685.91	0.00	685.91	39,801.49	0.00	74,226.90	551,844.75
Técnico especializado	4,421.28	0.00	0.00	0.00	2,948.08	7,369.36	0.00	165.80	0.00	165.80	7,203.56	0.00	7,369.36	93,812.10



Puesto	Percepción mensual						Deducciones				Percepción Mensual	Prima Vacacional	Aguinaldo	Total
	Sueldo Mensual	Quinquenio	Vida Cara	Compensación	Ayudas	Total	ISSSPEG	ISSSTE	Cuotas Sindicales	Total				
Técnico especializado	4,720.06	0.00	0.00	3,500.00	3,147.36	11,367.42	0.00	177.00	0.00	177.00	11,190.42	0.00	11,367.42	145,652.43
Jefe de área	9,129.16	0.00	0.00	0.00	6,087.36	15,216.52	0.00	342.34	0.00	342.34	14,874.18	0.00	15,216.52	193,706.64
Técnico especializado	4,421.28	0.00	0.00	0.00	2,948.08	7,369.36	0.00	165.80	0.00	165.80	7,203.56	0.00	7,369.36	93,812.10
Técnico especializado	6,051.34	0.00	0.00	0.00	4,035.04	10,086.38	0.00	226.93	0.00	226.93	9,859.45	0.00	10,086.38	128,399.84
Técnico especializado	9,129.16	0.00	0.00	0.00	6,087.36	15,216.52	0.00	342.34	0.00	342.34	14,874.18	0.00	15,216.52	193,706.64
Auxiliar administrativo	9,239.70	0.00	0.00	0.00	6,161.04	15,400.74	0.00	346.49	0.00	346.49	15,054.25	0.00	15,400.74	196,051.76
Auxiliar administrativo	5,452.72	0.00	0.00	0.00	3,635.84	9,088.56	0.00	204.48	0.00	204.48	8,884.08	0.00	9,088.56	115,697.56
Auxiliar administrativo	5,499.94	0.00	0.00	0.00	3,667.36	9,167.30	0.00	206.25	0.00	206.25	8,961.05	0.00	9,167.30	116,699.93
Jefe de oficina	8,532.56	0.00	0.00	0.00	5,689.52	14,222.08	0.00	319.97	0.00	319.97	13,902.11	0.00	26,073.81	192,899.12
Jefe de oficina	5,417.68	0.00	0.00	5,900.00	3,612.48	14,930.16	0.00	203.16	0.00	203.16	14,727.00	0.00	27,371.96	204,095.92
Auxiliar administrativo	5,831.30	0.00	0.00	5,500.00	3,888.32	15,219.62	0.00	218.67	0.00	218.67	15,000.95	0.00	27,902.63	207,913.99
Jefe de oficina	8,916.56	0.00	0.00	0.00	5,945.60	14,862.16	0.00	334.37	0.00	334.37	14,527.79	0.00	27,247.29	201,580.76
Auxiliar administrativo	9,129.16	0.00	0.00	0.00	6,087.36	15,216.52	0.00	342.34	0.00	342.34	14,874.18	0.00	27,896.95	206,387.07
Administrativo A	9,924.78	14,291.68	9,924.78	0.00	4,651.10	38,792.34	1,091.73	372.18	396.99	1,860.90	36,931.44	22,496.16	68,547.14	534,220.63
Administrativo A	9,924.78	6,351.86	9,924.78	0.00	4,463.64	30,665.06	1,091.73	372.18	396.99	1,860.90	28,804.16	22,496.16	67,223.84	435,369.97
Operativo D	7,218.04	4,619.54	7,218.04	0.00	4,463.64	23,519.26	793.98	270.68	288.72	1,353.38	22,165.88	16,360.90	48,890.19	331,241.62
Administrativo A	9,924.78	6,351.86	9,924.78	0.00	4,463.64	30,665.06	1,091.73	372.18	396.99	1,860.90	28,804.16	22,496.16	67,223.84	435,369.97
Operativo A	9,924.78	4,763.90	9,924.78	0.00	4,585.36	29,198.82	1,091.73	372.18	396.99	1,860.90	27,337.92	22,496.16	66,959.18	417,510.43
Operativo E	6,315.78	3,031.58	6,315.78	0.00	4,463.64	20,126.78	694.74	236.84	252.63	1,184.21	18,942.57	14,315.76	42,610.46	284,237.08
Administrativo A	9,924.80	3,175.94	9,924.80	0.00	4,415.00	27,440.54	1,091.73	372.18	396.99	1,860.90	25,579.64	22,496.22	66,694.65	396,146.55
Administrativo H	3,609.02	0.00	3,609.02	0.00	4,415.00	11,633.04	396.99	135.34	144.36	676.69	10,956.35	8,180.44	24,060.13	163,716.76
Operativo H	3,609.02	0.00	3,609.02	0.00	4,415.00	11,633.04	396.99	135.34	144.36	676.69	10,956.35	8,180.44	24,060.13	163,716.76
Administrativo B	9,022.54	8,661.64	9,022.54	0.00	4,415.00	31,121.72	992.48	338.35	360.90	1,691.73	29,429.99	20,451.10	61,593.87	435,204.90
Administrativo C	8,120.28	3,897.74	8,120.28	0.00	4,491.92	24,630.22	893.23	304.51	324.81	1,522.55	23,107.67	18,405.96	54,784.82	350,482.79
Administrativo A	9,924.80	4,763.90	9,924.80	0.00	4,415.00	29,028.50	1,091.73	372.18	396.99	1,860.90	27,167.60	22,496.22	66,959.31	415,466.73
Administrativo G	4,511.28	1,443.60	4,511.28	0.00	4,415.00	14,881.16	496.24	169.17	180.45	845.87	14,035.30	10,225.56	30,315.80	208,964.90
Administrativo A	9,924.78	6,351.86	9,924.78	0.00	4,539.32	30,740.74	1,091.73	372.18	396.99	1,860.90	28,879.84	22,496.16	67,223.84	436,278.13
Administrativo A	9,924.62	9,527.64	9,924.62	0.00	4,599.74	33,976.62	1,091.71	372.17	396.98	1,860.87	32,115.75	22,495.80	67,752.07	475,636.92
Administrativo C	8,120.28	2,598.48	8,120.28	0.00	4,415.00	23,254.04	893.23	304.51	324.81	1,522.55	21,731.49	18,405.96	54,568.28	333,752.09



Puesto	Percepción mensual						Deducciones				Percepción Mensual	Prima Vacacional	Aguinaldo	Total
	Sueldo Mensual	Quinquenio	Vida Cara	Compensación	Ayudas	Total	ISSSPEG	ISSSTE	Cuotas Sindicales	Total				
Administrativo E	6,315.78	1,010.52	6,315.78	0.00	4,415.00	18,057.08	694.74	236.84	252.63	1,184.21	16,872.87	14,315.76	42,273.62	259,063.84
Administrativo F	5,413.56	4,330.84	5,413.56	0.00	4,415.00	19,572.96	595.49	203.01	216.54	1,015.04	18,557.92	12,270.74	36,812.20	271,777.95
Administrativo H	3,609.02	2,887.22	3,609.02	0.00	4,415.00	14,520.26	396.99	135.34	144.36	676.69	13,843.57	8,180.44	24,541.33	198,844.60
Director general	22,604.44	0.00	0.00	0.00	15,072.64	37,677.08	0.00	847.67	0.00	847.67	36,829.41	0.00	69,074.65	511,027.61
Director de área	12,442.10	0.00	0.00	0.00	8,296.40	20,738.50	0.00	466.58	0.00	466.58	20,271.92	0.00	38,020.58	281,283.64
Director de área	12,442.10	0.00	0.00	0.00	8,296.40	20,738.50	0.00	466.58	0.00	466.58	20,271.92	0.00	38,020.58	281,283.64
Director de área	13,456.12	0.00	0.00	0.00	8,972.56	22,428.68	0.00	504.60	0.00	504.60	21,924.08	0.00	41,119.24	304,208.15
Auxiliar administrativo	4,069.00	0.00	0.00	0.00	2,713.20	6,782.20	0.00	152.59	0.00	152.59	6,629.61	0.00	6,782.20	86,337.55
Auxiliar administrativo	4,069.00	0.00	0.00	0.00	2,713.20	6,782.20	0.00	152.59	0.00	152.59	6,629.61	0.00	6,782.20	86,337.55
Delegado administrativo	13,521.96	0.00	0.00	0.00	9,016.48	22,538.44	0.00	507.07	0.00	507.07	22,031.37	0.00	22,538.44	286,914.84
Técnico operativo	4,069.00	0.00	0.00	0.00	2,713.20	6,782.20	0.00	152.59	0.00	152.59	6,629.61	0.00	6,782.20	86,337.55
Técnico operativo	6,496.30	0.00	0.00	0.00	4,331.76	10,828.06	0.00	243.61	0.00	243.61	10,584.45	0.00	10,828.06	137,841.45
Técnico operativo	5,261.76	0.00	0.00	0.00	3,508.56	8,770.32	0.00	197.32	0.00	197.32	8,573.00	0.00	8,770.32	111,646.37
Auxiliar administrativo	6,577.20	0.00	0.00	0.00	4,385.68	10,962.88	0.00	246.65	0.00	246.65	10,716.24	0.00	10,962.88	139,557.70
Auxiliar técnico	4,371.62	0.00	0.00	0.00	2,914.96	7,286.58	0.00	163.94	0.00	163.94	7,122.64	0.00	7,286.58	92,758.31
Auxiliar administrativo	4,330.82	0.00	0.00	0.00	2,887.76	7,218.58	0.00	162.41	0.00	162.41	7,056.17	0.00	13,488.38	98,162.47
Auxiliar administrativo	10,589.56	0.00	0.00	0.00	7,061.12	17,650.68	0.00	397.11	0.00	397.11	17,253.57	0.00	32,359.58	239,402.44
Auxiliar administrativo	6,272.28	0.00	0.00	0.00	4,182.32	10,454.60	0.00	235.21	0.00	235.21	10,219.39	0.00	19,166.76	141,799.43
Jefe de departamento	11,273.88	0.00	0.00	0.00	7,517.44	18,791.32	0.00	422.77	0.00	422.77	18,368.55	0.00	34,450.75	254,873.34
Jefe de departamento	9,781.24	0.00	0.00	0.00	6,522.16	16,303.40	0.00	366.80	0.00	366.80	15,936.60	0.00	29,889.56	221,128.80
Jefe de departamento	9,781.24	0.00	0.00	0.00	6,522.16	16,303.40	0.00	366.80	0.00	366.80	15,936.60	0.00	29,889.56	221,128.80
Jefe de departamento	13,889.36	0.00	0.00	0.00	9,261.44	23,150.80	0.00	520.85	0.00	520.85	22,629.95	0.00	42,443.13	314,002.52
Ayudante general	4,310.08	0.00	0.00	0.00	2,874.00	7,184.08	0.00	161.63	0.00	161.63	7,022.45	0.00	13,427.55	97,696.97
Operativo B	9,022.54	8,661.64	9,022.54	0.00	4,543.78	31,250.50	992.48	338.35	360.90	1,691.73	29,558.77	20,451.10	61,593.87	436,750.26
Administrativo D	7,218.04	5,774.44	7,218.04	0.00	4,476.80	24,687.32	793.98	270.68	288.72	1,353.38	23,333.94	16,360.90	49,082.67	345,450.82
Administrativo A	9,924.78	6,351.86	9,924.78	0.00	4,547.86	30,749.28	1,091.73	372.18	396.99	1,860.90	28,888.38	22,496.16	67,223.84	436,380.61
Administrativo A	9,924.60	4,763.80	9,924.60	0.00	4,415.00	29,028.00	1,091.71	372.17	396.98	1,860.86	27,167.14	22,495.76	66,957.96	415,459.37
Operativo B	9,022.54	4,330.82	9,022.54	0.00	4,415.00	26,790.90	992.48	338.35	360.90	1,691.73	25,099.17	20,451.10	60,872.07	382,513.26
Operativo C	8,120.28	3,897.74	8,120.28	0.00	4,464.94	24,603.24	893.23	304.51	324.81	1,522.55	23,080.69	18,405.96	54,784.82	350,159.03



Puesto	Percepción mensual						Deducciones				Percepción Mensual	Prima Vacacional	Aguinaldo	Total
	Sueldo Mensual	Quinquenio	Vida Cara	Compensación	Ayudas	Total	ISSSPEG	ISSSTE	Cuotas Sindicales	Total				
Operativo A	9,924.78	1,587.96	9,924.78	0.00	4,415.00	25,852.52	1,091.73	372.18	396.99	1,860.90	23,991.62	22,496.16	66,429.86	376,825.51
Administrativo A	9,924.78	4,763.90	9,924.78	0.00	4,463.64	29,077.10	1,091.73	372.18	396.99	1,860.90	27,216.20	22,496.16	66,959.18	416,049.79
Operativo G	4,511.28	1,443.60	4,511.28	0.00	4,415.00	14,881.16	496.24	169.17	180.45	845.87	14,035.30	10,225.56	30,315.80	208,964.90
Operativo G	4,511.28	721.80	4,511.28	0.00	4,415.00	14,159.36	496.24	169.17	180.45	845.87	13,313.50	10,225.56	30,195.50	200,183.00
Operativo A	9,924.78	1,587.96	9,924.78	0.00	4,415.00	25,852.52	1,091.73	372.18	396.99	1,860.90	23,991.62	22,496.16	66,429.86	376,825.51
Administrativo D	7,218.02	1,154.88	7,218.02	0.00	4,415.00	20,005.92	793.98	270.68	288.72	1,353.38	18,652.54	16,360.84	48,312.61	288,503.95
Administrativo G	4,511.28	721.80	4,511.28	0.00	4,415.00	14,159.36	496.24	169.17	180.45	845.87	13,313.50	10,225.56	30,195.50	200,183.00
Administrativo G	4,511.28	721.80	4,511.28	0.00	4,415.00	14,159.36	496.24	169.17	180.45	845.87	13,313.50	10,225.56	30,195.50	200,183.00
Operativo G	4,511.28	0.00	4,511.28	0.00	4,415.00	13,437.56	496.24	169.17	180.45	845.87	12,591.70	10,225.56	30,075.20	191,401.10
Administrativo D	7,218.04	0.00	7,218.04	0.00	4,415.00	18,851.08	793.98	270.68	288.72	1,353.38	17,497.70	16,360.90	48,120.26	274,453.53
Administrativo H	3,609.02	0.00	3,609.02	0.00	4,415.00	11,633.04	396.99	135.34	144.36	676.69	10,956.35	8,180.44	24,060.13	163,716.76
Operativo H	3,609.02	0.00	3,609.02	0.00	4,415.00	11,633.04	396.99	135.34	144.36	676.69	10,956.35	8,180.44	24,060.13	163,716.76
Administrativo H	3,609.02	0.00	3,609.02	0.00	4,415.00	11,633.04	396.99	135.34	144.36	676.69	10,956.35	8,180.44	24,060.13	163,716.76
Administrativo H	3,609.02	0.00	3,609.02	0.00	4,415.00	11,633.04	396.99	135.34	144.36	676.69	10,956.35	8,180.44	24,060.13	163,716.76
Administrativo E	6,315.78	0.00	6,315.78	0.00	4,415.00	17,046.56	694.74	236.84	252.63	1,184.21	15,862.35	14,315.76	42,105.20	246,769.18
Administrativo D	7,218.04	6,929.32	7,218.04	0.00	4,484.94	25,850.34	793.98	270.68	288.72	1,353.38	24,496.96	16,360.90	49,275.15	359,599.54
Administrativo A	9,924.78	6,351.86	9,924.78	0.00	4,476.78	30,678.20	1,091.73	372.18	396.99	1,860.90	28,817.30	22,496.16	67,223.84	435,527.65
Administrativo B	9,022.54	4,330.82	9,022.54	0.00	4,491.92	26,867.82	992.48	338.35	360.90	1,691.73	25,176.09	20,451.10	60,872.07	383,436.30
Administrativo A	9,924.78	4,763.90	9,924.78	0.00	4,459.86	29,073.32	1,091.73	372.18	396.99	1,860.90	27,212.42	22,496.16	66,959.18	416,004.43
Administrativo F	5,413.52	1,732.32	5,413.52	0.00	4,415.00	16,974.36	595.49	203.01	216.54	1,015.04	15,959.33	12,270.64	36,378.85	240,161.39
Administrativo H	3,609.02	0.00	3,609.02	0.00	4,415.00	11,633.04	396.99	135.34	144.36	676.69	10,956.35	8,180.44	24,060.13	163,716.76
Administrativo G	4,511.28	0.00	4,511.28	0.00	4,415.00	13,437.56	496.24	169.17	180.45	845.87	12,591.70	10,225.56	30,075.20	191,401.10
Administrativo H	3,609.02	0.00	3,609.02	0.00	4,415.00	11,633.04	396.99	135.34	144.36	676.69	10,956.35	8,180.44	24,060.13	163,716.76
Operativo E	6,315.78	6,063.14	6,315.78	0.00	4,497.38	23,192.08	694.74	236.84	252.63	1,184.21	22,007.87	14,315.76	43,115.72	321,525.94
Operativo F	5,413.42	5,196.88	5,413.42	0.00	4,463.64	20,487.36	595.48	203.00	216.54	1,015.02	19,472.34	12,270.42	36,955.61	282,894.16
Operativo F	5,413.52	5,196.98	5,413.52	0.00	4,463.64	20,487.66	595.49	203.01	216.54	1,015.04	19,472.63	12,270.64	36,956.29	282,898.43
Operativo A	9,924.58	9,527.60	9,924.58	0.00	4,492.30	33,869.06	1,091.70	372.17	396.98	1,860.86	32,008.20	22,495.70	67,751.80	474,345.92
Administrativo D	7,218.04	5,774.44	7,218.04	0.00	4,459.86	24,670.38	793.98	270.68	288.72	1,353.38	23,317.00	16,360.90	49,082.67	345,247.54
Operativo C	8,120.28	5,196.98	8,120.28	0.00	4,469.06	25,906.60	893.23	304.51	324.81	1,522.55	24,384.05	18,405.96	55,001.36	366,015.89



Puesto	Percepción mensual						Deducciones				Percepción Mensual	Prima Vacacional	Aguinaldo	Total
	Sueldo Mensual	Quinquenio	Vida Cara	Compensación	Ayudas	Total	ISSSPEG	ISSSTE	Cuotas Sindicales	Total				
Administrativo B	9,022.52	5,774.42	9,022.52	0.00	4,463.64	28,283.10	992.48	338.34	360.90	1,691.72	26,591.38	20,451.04	61,112.53	400,660.10
Administrativo A	9,924.78	4,763.90	9,924.78	0.00	4,463.64	29,077.10	1,091.73	372.18	396.99	1,860.90	27,216.20	22,496.16	66,959.18	416,049.79
Administrativo F	5,413.52	2,598.48	5,413.52	0.00	4,415.00	17,840.52	595.49	203.01	216.54	1,015.04	16,825.49	12,270.64	36,523.21	250,699.67
Administrativo G	4,511.28	1,443.60	4,511.28	0.00	4,415.00	14,881.16	496.24	169.17	180.45	845.87	14,035.30	10,225.56	30,315.80	208,964.90
Administrativo G	4,511.28	1,443.60	4,511.28	0.00	4,415.00	14,881.16	496.24	169.17	180.45	845.87	14,035.30	10,225.56	30,315.80	208,964.90
Administrativo G	4,511.28	0.00	4,511.28	0.00	4,415.00	13,437.56	496.24	169.17	180.45	845.87	12,591.70	10,225.56	30,075.20	191,401.10
Administrativo H	3,609.02	0.00	3,609.02	0.00	4,415.00	11,633.04	396.99	135.34	144.36	676.69	10,956.35	8,180.44	24,060.13	163,716.76
Operativo B	9,022.54	8,661.64	9,022.54	0.00	4,496.72	31,203.44	992.48	338.35	360.90	1,691.73	29,511.71	20,451.10	61,593.87	436,185.54
Operativo C	8,120.28	7,795.46	8,120.28	0.00	4,470.70	28,506.72	893.23	304.51	324.81	1,522.55	26,984.17	18,405.96	55,434.44	397,650.41
Administrativo A	9,924.78	7,939.82	9,924.78	0.00	4,649.00	32,438.38	1,091.73	372.18	396.99	1,860.90	30,577.48	22,496.16	67,488.50	456,914.47
Administrativo A	9,924.78	7,939.82	9,924.78	0.00	4,649.00	32,438.38	1,091.73	372.18	396.99	1,860.90	30,577.48	22,496.16	67,488.50	456,914.47
Operativo F	5,413.52	2,598.48	5,413.52	0.00	4,459.86	17,885.38	595.49	203.01	216.54	1,015.04	16,870.35	12,270.64	36,523.21	251,237.99
Administrativo G	4,511.28	721.80	4,511.28	0.00	4,415.00	14,159.36	496.24	169.17	180.45	845.87	13,313.50	10,225.56	30,195.50	200,183.00
Administrativo A	9,924.78	6,351.86	9,924.78	0.00	4,463.84	30,665.26	1,091.73	372.18	396.99	1,860.90	28,804.36	22,496.16	67,223.84	435,372.37
Director de área	26,242.34	0.00	0.00	0.00	17,498.40	43,740.74	0.00	984.09	0.00	984.09	42,756.65	0.00	80,191.35	593,271.18
Auxiliar administrativo	5,425.46	0.00	0.00	0.00	3,617.68	9,043.14	0.00	203.45	0.00	203.45	8,839.69	0.00	9,043.14	115,119.36
Auxiliar administrativo	5,425.38	0.00	0.00	0.00	3,617.68	9,043.06	0.00	203.45	0.00	203.45	8,839.61	0.00	9,043.06	115,118.36
Cajero	8,276.90	0.00	0.00	0.00	5,519.04	13,795.94	0.00	310.38	0.00	310.38	13,485.56	0.00	13,795.94	175,622.62
Auxiliar administrativo	15,649.98	0.00	0.00	0.00	10,435.44	26,085.42	0.00	586.87	0.00	586.87	25,498.55	0.00	26,085.42	332,067.97
Auxiliar administrativo	8,529.34	0.00	0.00	0.00	5,687.36	14,216.70	0.00	319.85	0.00	319.85	13,896.85	0.00	26,063.95	192,826.15
Cajero general	12,468.46	0.00	0.00	0.00	8,314.00	20,782.46	0.00	467.57	0.00	467.57	20,314.89	0.00	38,101.17	281,879.88
Auxiliar administrativo	6,664.34	0.00	0.00	0.00	4,443.76	11,108.10	0.00	249.91	0.00	249.91	10,858.19	0.00	20,364.85	150,663.10
Auxiliar administrativo	10,233.78	0.00	0.00	0.00	6,823.92	17,057.70	0.00	383.77	0.00	383.77	16,673.93	0.00	31,272.45	231,359.65
Auxiliar administrativo	13,304.72	0.00	0.00	0.00	8,871.60	22,176.32	0.00	498.93	0.00	498.93	21,677.39	0.00	40,656.58	300,785.30
Auxiliar administrativo	15,918.52	0.00	0.00	0.00	10,614.48	26,533.00	0.00	596.94	0.00	596.94	25,936.06	0.00	48,643.83	359,876.50
Auxiliar administrativo	8,276.26	0.00	0.00	0.00	5,518.64	13,794.90	0.00	310.36	0.00	310.36	13,484.54	0.00	25,290.65	187,105.13
Administrativo A	9,924.78	6,351.86	9,924.78	0.00	4,547.86	30,749.28	1,091.73	372.18	396.99	1,860.90	28,888.38	22,496.16	67,223.84	436,380.61
Administrativo A	9,924.78	4,763.90	9,924.78	0.00	4,585.36	29,198.82	1,091.73	372.18	396.99	1,860.90	27,337.92	22,496.16	66,959.18	417,510.43
Administrativo A	9,924.78	6,351.86	9,924.78	0.00	4,459.86	30,661.28	1,091.73	372.18	396.99	1,860.90	28,800.38	22,496.16	67,223.84	435,324.61



Puesto	Percepción mensual						Deducciones				Percepción Mensual	Prima Vacacional	Aguinaldo	Total
	Sueldo Mensual	Quinquenio	Vida Cara	Compensación	Ayudas	Total	ISSSPEG	ISSSTE	Cuotas Sindicales	Total				
Administrativo A	9,924.78	3,175.92	9,924.78	0.00	4,415.00	27,440.48	1,091.73	372.18	396.99	1,860.90	25,579.58	22,496.16	66,694.52	396,145.69
Administrativo B	9,022.54	1,443.60	9,022.54	0.00	4,415.00	23,903.68	992.48	338.35	360.90	1,691.73	22,211.95	20,451.10	60,390.86	347,385.41
Operativo A	9,924.78	7,939.82	9,924.78	0.00	4,415.00	32,204.38	1,091.73	372.18	396.99	1,860.90	30,343.48	22,496.16	67,488.50	454,106.47
Administrativo A	9,924.78	7,939.82	9,924.78	0.00	4,649.00	32,438.38	1,091.73	372.18	396.99	1,860.90	30,577.48	22,496.16	67,488.50	456,914.47
Administrativo A	9,924.78	6,351.86	9,924.78	0.00	4,665.44	30,866.86	1,091.73	372.18	396.99	1,860.90	29,005.96	22,496.16	67,223.84	437,791.57
Administrativo A	9,924.78	6,351.86	9,924.78	0.00	4,520.84	30,722.26	1,091.73	372.18	396.99	1,860.90	28,861.36	22,496.16	67,223.84	436,056.37
Administrativo A	9,924.78	4,763.90	9,924.78	0.00	4,552.18	29,165.64	1,091.73	372.18	396.99	1,860.90	27,304.74	22,496.16	66,959.18	417,112.27
Administrativo E	6,315.78	2,021.04	6,315.78	0.00	4,415.00	19,067.60	694.74	236.84	252.63	1,184.21	17,883.39	14,315.76	42,442.04	271,358.50
Director de área	24,960.00	0.00	0.00	0.00	16,643.36	41,603.36	0.00	936.00	0.00	936.00	40,667.36	0.00	76,272.83	564,281.15
Auxiliar administrativo	4,890.62	0.00	0.00	0.00	3,261.04	8,151.66	0.00	183.40	0.00	183.40	7,968.26	0.00	8,151.66	103,770.80
Auxiliar administrativo	4,695.00	0.00	0.00	0.00	3,130.64	7,825.64	0.00	176.06	0.00	176.06	7,649.58	0.00	7,825.64	99,620.57
Auxiliar administrativo	5,869.20	0.00	0.00	0.00	3,913.60	9,782.80	0.00	220.10	0.00	220.10	9,562.71	0.00	9,782.80	124,535.26
Notificador	3,912.50	0.00	0.00	0.00	2,608.88	6,521.38	0.00	146.72	0.00	146.72	6,374.66	0.00	6,521.38	83,017.32
Delegado administrativo	9,458.64	0.00	0.00	0.00	6,307.04	15,765.68	0.00	354.70	0.00	354.70	15,410.98	0.00	15,765.68	200,697.45
Auxiliar administrativo	4,069.00	0.00	0.00	0.00	2,713.20	6,782.20	0.00	152.59	0.00	152.59	6,629.61	0.00	6,782.20	86,337.55
Auxiliar administrativo	5,347.08	0.00	0.00	0.00	3,565.44	8,912.52	0.00	200.52	0.00	200.52	8,712.00	0.00	8,912.52	113,456.57
Auxiliar administrativo	4,303.74	0.00	0.00	0.00	2,869.76	7,173.50	0.00	161.39	0.00	161.39	7,012.11	0.00	7,173.50	91,318.82
Notificador	4,069.00	0.00	0.00	0.00	2,713.20	6,782.20	0.00	152.59	0.00	152.59	6,629.61	0.00	6,782.20	86,337.55
Auxiliar administrativo	5,868.74	0.00	0.00	0.00	3,913.28	9,782.02	0.00	220.08	0.00	220.08	9,561.94	0.00	9,782.02	124,525.33
Inspector	3,733.92	0.00	0.00	0.00	2,489.76	6,223.68	0.00	140.02	0.00	140.02	6,083.66	0.00	6,223.68	79,227.58
Notificador	3,733.92	0.00	0.00	0.00	2,489.76	6,223.68	0.00	140.02	0.00	140.02	6,083.66	0.00	11,734.43	84,738.33
Auxiliar administrativo	6,368.18	0.00	0.00	0.00	4,246.32	10,614.50	0.00	238.81	0.00	238.81	10,375.69	0.00	19,459.91	143,968.23
Auxiliar administrativo	4,547.80	0.00	0.00	0.00	3,032.48	7,580.28	0.00	170.54	0.00	170.54	7,409.74	0.00	14,074.28	102,991.13
Auxiliar administrativo	4,330.82	0.00	0.00	0.00	2,887.76	7,218.58	0.00	162.41	0.00	162.41	7,056.17	0.00	13,488.38	98,162.47
Administrativo A	9,924.78	9,527.78	9,924.78	0.00	4,566.16	33,943.50	1,091.73	372.18	396.99	1,860.90	32,082.60	22,496.16	67,753.16	475,240.57
Administrativo A	9,924.80	9,527.80	9,924.80	0.00	4,532.38	33,909.78	1,091.73	372.18	396.99	1,860.90	32,048.88	22,496.22	67,753.30	474,836.08
Operativo B	9,022.54	8,661.64	9,022.54	0.00	4,511.94	31,218.66	992.48	338.35	360.90	1,691.73	29,526.93	20,451.10	61,593.87	436,368.18
Administrativo A	9,924.78	6,351.86	9,924.78	0.00	4,611.58	30,813.00	1,091.73	372.18	396.99	1,860.90	28,952.10	22,496.16	67,223.84	437,145.25
Operativo D	7,218.02	4,619.54	7,218.02	0.00	4,470.62	23,526.20	793.98	270.68	288.72	1,353.38	22,172.82	16,360.84	48,890.05	331,324.75



Puesto	Percepción mensual						Deducciones				Percepción Mensual	Prima Vacacional	Aguinaldo	Total
	Sueldo Mensual	Quinquenio	Vida Cara	Compensación	Ayudas	Total	ISSSPEG	ISSSTE	Cuotas Sindicales	Total				
Administrativo A	9,924.78	6,351.86	9,924.78	0.00	4,415.00	30,616.42	1,091.73	372.18	396.99	1,860.90	28,755.52	22,496.16	67,223.84	434,786.29
Administrativo A	9,924.78	6,351.86	9,924.78	0.00	4,585.36	30,786.78	1,091.73	372.18	396.99	1,860.90	28,925.88	22,496.16	67,223.84	436,830.61
Administrativo G	4,511.28	2,887.22	4,511.28	0.00	4,415.00	16,324.78	496.24	169.17	180.45	845.87	15,478.92	10,225.56	30,556.40	226,528.94
Administrativo A	9,924.78	6,351.86	9,924.78	0.00	4,463.64	30,665.06	1,091.73	372.18	396.99	1,860.90	28,804.16	22,496.16	67,223.84	435,369.97
Operativo G	4,511.28	0.00	4,511.28	0.00	4,415.00	13,437.56	496.24	169.17	180.45	845.87	12,591.70	10,225.56	30,075.20	191,401.10
Administrativo A	9,924.78	4,763.90	9,924.78	0.00	4,415.00	29,028.46	1,091.73	372.18	396.99	1,860.90	27,167.56	22,496.16	66,959.18	415,466.11
Operativo C	8,120.28	3,897.74	8,120.28	0.00	4,463.64	24,601.94	893.23	304.51	324.81	1,522.55	23,079.39	18,405.96	54,784.82	350,143.43
Administrativo B	9,022.52	4,330.80	9,022.52	0.00	4,463.64	26,839.48	992.48	338.34	360.90	1,691.72	25,147.76	20,451.04	60,871.93	383,096.06
Operativo A	9,924.80	4,763.90	9,924.80	0.00	4,415.00	29,028.50	1,091.73	372.18	396.99	1,860.90	27,167.60	22,496.22	66,959.31	415,466.73
Administrativo A	9,924.78	3,175.92	9,924.78	0.00	4,415.00	27,440.48	1,091.73	372.18	396.99	1,860.90	25,579.58	22,496.16	66,694.52	396,145.69
Administrativo A	9,924.78	3,175.92	9,924.78	0.00	4,415.00	27,440.48	1,091.73	372.18	396.99	1,860.90	25,579.58	22,496.16	66,694.52	396,145.69
Administrativo F	5,413.52	1,732.32	5,413.52	0.00	4,415.00	16,974.36	595.49	203.01	216.54	1,015.04	15,959.33	12,270.64	36,378.85	240,161.39
Administrativo A	9,924.78	3,175.92	9,924.78	0.00	4,415.00	27,440.48	1,091.73	372.18	396.99	1,860.90	25,579.58	22,496.16	66,694.52	396,145.69
Administrativo E	6,315.78	2,021.04	6,315.78	0.00	4,415.00	19,067.60	694.74	236.84	252.63	1,184.21	17,883.39	14,315.76	42,442.04	271,358.50
Operativo A	9,924.78	3,175.92	9,924.78	0.00	4,415.00	27,440.48	1,091.73	372.18	396.99	1,860.90	25,579.58	22,496.16	66,694.52	396,145.69
Administrativo B	9,022.54	2,887.22	9,022.54	0.00	4,415.00	25,347.30	992.48	338.35	360.90	1,691.73	23,655.57	20,451.10	60,631.47	364,949.46
Administrativo C	8,120.28	2,598.48	8,120.28	0.00	4,415.00	23,254.04	893.23	304.51	324.81	1,522.55	21,731.49	18,405.96	54,568.28	333,752.09
Administrativo G	4,511.28	721.80	4,511.28	0.00	4,415.00	14,159.36	496.24	169.17	180.45	845.87	13,313.50	10,225.56	30,195.50	200,183.00
Administrativo G	4,511.28	721.80	4,511.28	0.00	4,415.00	14,159.36	496.24	169.17	180.45	845.87	13,313.50	10,225.56	30,195.50	200,183.00
Administrativo D	7,218.04	1,154.88	7,218.04	0.00	4,415.00	20,005.96	793.98	270.68	288.72	1,353.38	18,652.58	16,360.90	48,312.74	288,504.57
Operativo A	9,924.78	11,115.76	9,924.78	0.00	4,651.96	35,617.28	1,091.73	372.18	396.99	1,860.90	33,756.38	22,496.16	68,017.82	495,590.59
Administrativo A	9,924.78	11,115.76	9,924.78	0.00	4,659.66	35,624.98	1,091.73	372.18	396.99	1,860.90	33,764.08	22,496.16	68,017.82	495,682.99
Administrativo G	4,511.28	2,887.22	4,511.28	0.00	4,415.00	16,324.78	496.24	169.17	180.45	845.87	15,478.92	10,225.56	30,556.40	226,528.94
Administrativo A	9,924.78	6,351.86	9,924.78	0.00	4,463.84	30,665.26	1,091.73	372.18	396.99	1,860.90	28,804.36	22,496.16	67,223.84	435,372.37
Administrativo A	9,924.78	6,351.86	9,924.78	0.00	4,462.32	30,663.74	1,091.73	372.18	396.99	1,860.90	28,802.84	22,496.16	67,223.84	435,354.13
Administrativo A	9,924.78	6,351.86	9,924.78	0.00	4,562.38	30,763.80	1,091.73	372.18	396.99	1,860.90	28,902.90	22,496.16	67,223.84	436,554.85
Administrativo A	9,924.80	4,763.90	9,924.80	0.00	4,459.86	29,073.36	1,091.73	372.18	396.99	1,860.90	27,212.46	22,496.22	66,959.31	416,005.05
Administrativo B	9,022.52	2,887.20	9,022.52	0.00	4,415.00	25,347.24	992.48	338.34	360.90	1,691.72	23,655.52	20,451.04	60,631.33	364,948.58
Administrativo H	3,609.02	0.00	3,609.02	0.00	4,415.00	11,633.04	396.99	135.34	144.36	676.69	10,956.35	8,180.44	24,060.13	163,716.76



Puesto	Percepción mensual						Deducciones				Percepción Mensual	Prima Vacacional	Aguinaldo	Total
	Sueldo Mensual	Quinquenio	Vida Cara	Compensación	Ayudas	Total	ISSSPEG	ISSSTE	Cuotas Sindicales	Total				
Administrativo E	6,315.78	1,010.52	6,315.78	0.00	4,415.00	18,057.08	694.74	236.84	252.63	1,184.21	16,872.87	14,315.76	42,273.62	259,063.84
Administrativo F	5,413.52	0.00	5,413.52	0.00	4,415.00	15,242.04	595.49	203.01	216.54	1,015.04	14,227.01	12,270.64	36,090.13	219,084.83
Administrativo A	9,924.78	6,351.86	9,924.78	0.00	4,547.86	30,749.28	1,091.73	372.18	396.99	1,860.90	28,888.38	22,496.16	67,223.84	436,380.61
Administrativo A	9,924.78	6,351.86	9,924.78	0.00	4,463.64	30,665.06	1,091.73	372.18	396.99	1,860.90	28,804.16	22,496.16	67,223.84	435,369.97
Administrativo A	9,924.80	4,763.90	9,924.80	0.00	4,495.54	29,109.04	1,091.73	372.18	396.99	1,860.90	27,248.14	22,496.22	66,959.31	416,433.21
Operativo E	6,315.78	4,042.10	6,315.78	0.00	4,463.64	21,137.30	694.74	236.84	252.63	1,184.21	19,953.09	14,315.76	42,778.88	296,531.74
Administrativo A	9,924.78	6,351.86	9,924.78	0.00	4,415.00	30,616.42	1,091.73	372.18	396.99	1,860.90	28,755.52	22,496.16	67,223.84	434,786.29
Director de área	19,908.00	0.00	0.00	0.00	13,274.64	33,182.64	0.00	746.55	0.00	746.55	32,436.09	0.00	60,834.84	450,067.92
Subsecretario	24,604.80	0.00	0.00	6,000.00	16,406.48	47,011.28	0.00	922.68	0.00	922.68	46,088.60	0.00	86,187.35	639,250.55
Agente de gobernación	5,216.66	0.00	0.00	0.00	3,478.48	8,695.14	0.00	195.62	0.00	195.62	8,499.52	0.00	8,695.14	110,689.32
Agente de gobernación	5,216.66	0.00	0.00	0.00	3,478.48	8,695.14	0.00	195.62	0.00	195.62	8,499.52	0.00	8,695.14	110,689.32
Auxiliar administrativo	9,129.16	0.00	0.00	0.00	6,087.36	15,216.52	0.00	342.34	0.00	342.34	14,874.18	0.00	15,216.52	193,706.64
Agente de gobernación	6,145.28	0.00	0.00	0.00	4,097.68	10,242.96	0.00	230.45	0.00	230.45	10,012.51	0.00	10,242.96	130,393.10
Auxiliar administrativo	8,477.08	0.00	0.00	0.00	5,652.48	14,129.56	0.00	317.89	0.00	317.89	13,811.67	0.00	14,129.56	179,869.59
Auxiliar administrativo	5,011.20	0.00	0.00	0.00	3,341.44	8,352.64	0.00	187.92	0.00	187.92	8,164.72	0.00	8,352.64	106,329.28
Auxiliar administrativo	8,572.72	0.00	0.00	0.00	5,716.32	14,289.04	0.00	321.48	0.00	321.48	13,967.56	0.00	26,196.57	193,807.33
Auxiliar administrativo	5,158.84	0.00	0.00	0.00	3,439.92	8,598.76	0.00	193.46	0.00	193.46	8,405.30	0.00	15,815.98	116,679.62
Agente de gobernación	5,163.80	0.00	0.00	0.00	3,443.20	8,607.00	0.00	193.64	0.00	193.64	8,413.36	0.00	15,830.50	116,790.79
Jefe de departamento	11,747.34	0.00	0.00	0.00	7,833.12	19,580.46	0.00	440.53	0.00	440.53	19,139.93	0.00	35,897.51	265,576.73
Auxiliar administrativo	6,617.20	0.00	0.00	0.00	4,412.32	11,029.52	0.00	248.15	0.00	248.15	10,781.38	0.00	20,220.78	149,597.28
Agente de gobernación	6,109.36	0.00	0.00	0.00	4,073.76	10,183.12	0.00	229.10	0.00	229.10	9,954.02	0.00	18,669.05	138,117.28
Jefe de departamento	8,078.52	0.00	0.00	0.00	5,386.72	13,465.24	0.00	302.94	0.00	302.94	13,162.30	0.00	24,686.27	182,633.82
Agente de gobernación	4,955.68	0.00	0.00	0.00	3,304.48	8,260.16	0.00	185.84	0.00	185.84	8,074.32	0.00	15,219.05	112,110.91
Agente de gobernación	5,477.46	0.00	0.00	0.00	3,652.40	9,129.86	0.00	205.40	0.00	205.40	8,924.46	0.00	16,738.07	123,831.53
Agente de gobernación	5,163.80	0.00	0.00	0.00	3,443.20	8,607.00	0.00	193.64	0.00	193.64	8,413.36	0.00	15,830.50	116,790.79
Auxiliar administrativo	8,810.50	0.00	0.00	0.00	5,874.88	14,685.38	0.00	330.39	0.00	330.39	14,354.99	0.00	26,923.19	199,183.03
Auxiliar administrativo	8,810.50	0.00	0.00	0.00	5,874.88	14,685.38	0.00	330.39	0.00	330.39	14,354.99	0.00	26,923.19	199,183.03
Auxiliar administrativo	8,810.50	0.00	0.00	0.00	5,874.88	14,685.38	0.00	330.39	0.00	330.39	14,354.99	0.00	26,923.19	199,183.03
Delegado administrativo	12,886.74	0.00	0.00	0.00	8,592.88	21,479.62	0.00	483.25	0.00	483.25	20,996.37	0.00	39,379.30	291,335.71



Puesto	Percepción mensual						Deducciones				Percepción Mensual	Prima Vacacional	Aguinaldo	Total
	Sueldo Mensual	Quinquenio	Vida Cara	Compensación	Ayudas	Total	ISSSPEG	ISSSTE	Cuotas Sindicales	Total				
Jefe de departamento	12,923.10	0.00	0.00	0.00	8,617.12	21,540.22	0.00	484.62	0.00	484.62	21,055.60	0.00	39,490.40	292,157.65
Auxiliar administrativo	12,885.74	0.00	0.00	0.00	8,592.24	21,477.98	0.00	483.22	0.00	483.22	20,994.76	0.00	39,376.29	291,313.47
Administrativo E	6,315.78	3,031.58	6,315.78	0.00	4,472.54	20,135.68	694.74	236.84	252.63	1,184.21	18,951.47	14,315.76	42,610.46	284,343.88
Administrativo A	9,924.78	4,763.90	9,924.78	0.00	4,463.64	29,077.10	1,091.73	372.18	396.99	1,860.90	27,216.20	22,496.16	66,959.18	416,049.79
Administrativo A	9,924.78	4,763.90	9,924.78	0.00	4,463.64	29,077.10	1,091.73	372.18	396.99	1,860.90	27,216.20	22,496.16	66,959.18	416,049.79
Administrativo E	6,315.78	2,021.04	6,315.78	0.00	4,415.00	19,067.60	694.74	236.84	252.63	1,184.21	17,883.39	14,315.76	42,442.04	271,358.50
Administrativo G	4,511.28	721.80	4,511.28	0.00	4,415.00	14,159.36	496.24	169.17	180.45	845.87	13,313.50	10,225.56	30,195.50	200,183.00
Operativo H	3,609.02	577.44	3,609.02	0.00	4,415.00	12,210.48	396.99	135.34	144.36	676.69	11,533.79	8,180.44	24,156.37	170,742.28
Administrativo A	9,924.78	11,115.76	9,924.78	0.00	4,651.96	35,617.28	1,091.73	372.18	396.99	1,860.90	33,756.38	22,496.16	68,017.82	495,590.59
Administrativo A	9,924.78	11,115.76	9,924.78	0.00	4,587.68	35,553.00	1,091.73	372.18	396.99	1,860.90	33,692.10	22,496.16	68,017.82	494,819.23
Operativo D	7,218.02	6,929.30	7,218.02	0.00	4,487.80	25,853.14	793.98	270.68	288.72	1,353.38	24,499.76	16,360.84	49,275.01	359,632.99
Administrativo A	9,924.78	7,939.82	9,924.78	0.00	4,459.86	32,249.24	1,091.73	372.18	396.99	1,860.90	30,388.34	22,496.16	67,488.50	454,644.79
Administrativo E	6,315.78	4,042.10	6,315.78	0.00	4,459.86	21,133.52	694.74	236.84	252.63	1,184.21	19,949.31	14,315.76	42,778.88	296,486.38
Operativo D	7,218.04	3,464.66	7,218.04	0.00	4,415.00	22,315.74	793.98	270.68	288.72	1,353.38	20,962.36	16,360.90	48,697.71	316,606.90
Administrativo E	6,315.78	1,010.52	6,315.78	0.00	4,415.00	18,057.08	694.74	236.84	252.63	1,184.21	16,872.87	14,315.76	42,273.62	259,063.84
Administrativo H	3,609.02	0.00	3,609.02	0.00	4,415.00	11,633.04	396.99	135.34	144.36	676.69	10,956.35	8,180.44	24,060.13	163,716.76
Administrativo A	9,924.78	3,175.92	9,924.78	0.00	4,415.00	27,440.48	1,091.73	372.18	396.99	1,860.90	25,579.58	22,496.16	66,694.52	396,145.69
Operativo H	3,609.02	0.00	3,609.02	0.00	4,415.00	11,633.04	396.99	135.34	144.36	676.69	10,956.35	8,180.44	24,060.13	163,716.76
Operativo C	8,120.28	6,496.22	8,120.28	0.00	4,493.30	27,230.08	893.23	304.51	324.81	1,522.55	25,707.53	18,405.96	55,217.90	382,114.19
Administrativo D	7,218.02	3,464.64	7,218.02	0.00	4,459.86	22,360.54	793.98	270.68	288.72	1,353.38	21,007.16	16,360.84	48,697.57	317,144.35
Director de área	24,962.02	0.00	0.00	0.00	16,644.64	41,606.66	0.00	936.08	0.00	936.08	40,670.58	0.00	76,278.88	564,325.89
Cajero	4,679.34	0.00	0.00	0.00	3,120.16	7,799.50	0.00	175.48	0.00	175.48	7,624.02	0.00	7,799.50	99,287.80
Cajero	4,564.58	0.00	0.00	0.00	3,043.68	7,608.26	0.00	171.17	0.00	171.17	7,437.09	0.00	7,608.26	96,853.32
Cajero	4,069.00	0.00	0.00	0.00	2,713.20	6,782.20	0.00	152.59	0.00	152.59	6,629.61	0.00	6,782.20	86,337.55
Auxiliar administrativo	4,069.00	0.00	0.00	0.00	2,713.20	6,782.20	0.00	152.59	0.00	152.59	6,629.61	0.00	6,782.20	86,337.55
Cajero	4,941.84	0.00	0.00	0.00	3,295.20	8,237.04	0.00	185.32	0.00	185.32	8,051.72	0.00	8,237.04	104,857.69
Jefe de departamento	9,129.16	0.00	0.00	0.00	6,087.36	15,216.52	0.00	342.34	0.00	342.34	14,874.18	0.00	15,216.52	193,706.64
Jefe de departamento	9,129.16	0.00	0.00	0.00	6,087.36	15,216.52	0.00	342.34	0.00	342.34	14,874.18	0.00	15,216.52	193,706.64
Supervisor	7,824.98	0.00	0.00	0.00	5,217.68	13,042.66	0.00	293.44	0.00	293.44	12,749.22	0.00	13,042.66	166,033.34



Puesto	Percepción mensual						Deducciones				Percepción Mensual	Prima Vacacional	Aguinaldo	Total
	Sueldo Mensual	Quinquenio	Vida Cara	Compensación	Ayudas	Total	ISSSEPEG	ISSSTE	Cuotas Sindicales	Total				
Delegado administrativo	9,129.16	0.00	0.00	0.00	6,087.36	15,216.52	0.00	342.34	0.00	342.34	14,874.18	0.00	15,216.52	193,706.64
Cajero	4,564.58	0.00	0.00	0.00	3,043.68	7,608.26	0.00	171.17	0.00	171.17	7,437.09	0.00	7,608.26	96,853.32
Cajero	4,564.58	0.00	0.00	0.00	3,043.68	7,608.26	0.00	171.17	0.00	171.17	7,437.09	0.00	7,608.26	96,853.32
Jefe de departamento	10,356.24	0.00	0.00	0.00	6,905.52	17,261.76	0.00	388.36	0.00	388.36	16,873.40	0.00	17,261.76	219,742.57
Jefe de departamento	13,041.64	0.00	0.00	0.00	8,696.16	21,737.80	0.00	489.06	0.00	489.06	21,248.74	0.00	21,737.80	276,722.66
Supervisor	4,564.58	0.00	0.00	0.00	3,043.68	7,608.26	0.00	171.17	0.00	171.17	7,437.09	0.00	7,608.26	96,853.32
Supervisor	5,216.66	0.00	0.00	0.00	3,478.48	8,695.14	0.00	195.62	0.00	195.62	8,499.52	0.00	8,695.14	110,689.32
Auxiliar administrativo	6,890.40	0.00	0.00	0.00	4,594.48	11,484.88	0.00	258.39	0.00	258.39	11,226.49	0.00	11,484.88	146,202.76
Cajero	4,384.80	0.00	0.00	0.00	2,923.76	7,308.56	0.00	164.43	0.00	164.43	7,144.13	0.00	7,308.56	93,038.12
Cajero	4,384.80	0.00	0.00	0.00	2,923.76	7,308.56	0.00	164.43	0.00	164.43	7,144.13	0.00	7,308.56	93,038.12
Auxiliar administrativo	4,384.80	0.00	0.00	0.00	2,923.76	7,308.56	0.00	164.43	0.00	164.43	7,144.13	0.00	7,308.56	93,038.12
Jefe de área	10,302.90	0.00	0.00	0.00	6,870.00	17,172.90	0.00	386.36	0.00	386.36	16,786.54	0.00	17,172.90	218,611.40
Cajero	4,384.80	0.00	0.00	0.00	2,923.76	7,308.56	0.00	164.43	0.00	164.43	7,144.13	0.00	7,308.56	93,038.12
Auxiliar administrativo	3,733.92	0.00	0.00	0.00	2,489.76	6,223.68	0.00	140.02	0.00	140.02	6,083.66	0.00	11,734.43	84,738.33
Mecanógrafa	6,927.64	0.00	0.00	0.00	4,619.36	11,547.00	0.00	259.79	0.00	259.79	11,287.21	0.00	21,169.50	156,616.06
Auxiliar administrativo	4,573.44	0.00	0.00	0.00	3,049.60	7,623.04	0.00	171.50	0.00	171.50	7,451.54	0.00	14,149.66	103,568.09
Auxiliar administrativo	4,168.26	0.00	0.00	0.00	2,779.36	6,947.62	0.00	156.31	0.00	156.31	6,791.31	0.00	13,010.69	94,506.41
Auxiliar administrativo	6,775.34	0.00	0.00	0.00	4,517.76	11,293.10	0.00	254.08	0.00	254.08	11,039.02	0.00	20,704.01	153,172.31
Auxiliar administrativo	6,531.76	0.00	0.00	0.00	4,355.36	10,887.12	0.00	244.94	0.00	244.94	10,642.18	0.00	19,959.72	147,665.87
Auxiliar administrativo	4,168.26	0.00	0.00	0.00	2,779.36	6,947.62	0.00	156.31	0.00	156.31	6,791.31	0.00	13,010.69	94,506.41
Ayudante general	5,873.66	0.00	0.00	0.00	3,916.56	9,790.22	0.00	220.26	0.00	220.26	9,569.96	0.00	17,948.73	132,788.22
Auxiliar administrativo	4,330.82	0.00	0.00	0.00	2,887.76	7,218.58	0.00	162.41	0.00	162.41	7,056.17	0.00	13,488.38	98,162.47
Auxiliar administrativo	7,259.64	0.00	0.00	0.00	4,840.72	12,100.36	0.00	272.24	0.00	272.24	11,828.12	0.00	22,183.99	164,121.47
Auxiliar administrativo	4,069.00	0.00	0.00	0.00	2,713.20	6,782.20	0.00	152.59	0.00	152.59	6,629.61	0.00	12,719.08	92,274.43
Administrativo D	7,218.02	6,929.30	7,218.02	0.00	4,506.36	25,871.70	793.98	270.68	288.72	1,353.38	24,518.32	16,360.84	49,275.01	359,855.71
Administrativo A	9,924.78	7,939.82	9,924.78	0.00	4,611.58	32,400.96	1,091.73	372.18	396.99	1,860.90	30,540.06	22,496.16	67,488.50	456,465.43
Administrativo B	9,022.54	5,774.42	9,022.54	0.00	4,488.08	28,307.58	992.48	338.35	360.90	1,691.73	26,615.85	20,451.10	61,112.67	400,954.02
Administrativo A	9,924.78	6,351.86	9,924.78	0.00	4,611.58	30,813.00	1,091.73	372.18	396.99	1,860.90	28,952.10	22,496.16	67,223.84	437,145.25
Administrativo A	9,924.78	6,351.86	9,924.78	0.00	4,611.58	30,813.00	1,091.73	372.18	396.99	1,860.90	28,952.10	22,496.16	67,223.84	437,145.25



Puesto	Percepción mensual						Deducciones				Percepción Mensual	Prima Vacacional	Aguinaldo	Total
	Sueldo Mensual	Quinquenio	Vida Cara	Compensación	Ayudas	Total	ISSSPEG	ISSSTE	Cuotas Sindicales	Total				
Administrativo A	9,924.78	6,351.86	9,924.78	0.00	4,476.80	30,678.22	1,091.73	372.18	396.99	1,860.90	28,817.32	22,496.16	67,223.84	435,527.89
Operativo C	8,120.28	5,196.98	8,120.28	0.00	4,476.86	25,914.40	893.23	304.51	324.81	1,522.55	24,391.85	18,405.96	55,001.36	366,109.49
Administrativo B	9,022.52	4,330.80	9,022.52	0.00	4,534.44	26,910.28	992.48	338.34	360.90	1,691.72	25,218.56	20,451.04	60,871.93	383,945.66
Administrativo F	5,413.52	1,732.32	5,413.52	0.00	4,415.00	16,974.36	595.49	203.01	216.54	1,015.04	15,959.33	12,270.64	36,378.85	240,161.39
Administrativo F	5,413.52	866.16	5,413.52	0.00	4,415.00	16,108.20	595.49	203.01	216.54	1,015.04	15,093.17	12,270.64	36,234.49	229,623.11
Administrativo G	4,511.28	0.00	4,511.28	0.00	4,415.00	13,437.56	496.24	169.17	180.45	845.87	12,591.70	10,225.56	30,075.20	191,401.10
Administrativo A	9,924.78	12,703.72	9,924.78	0.00	4,573.82	37,127.10	1,091.73	372.18	396.99	1,860.90	35,266.20	22,496.16	68,282.48	513,973.09
Administrativo A	9,924.78	11,115.76	9,924.78	0.00	4,573.82	35,539.14	1,091.73	372.18	396.99	1,860.90	33,678.24	22,496.16	68,017.82	494,652.91
Administrativo A	9,924.78	9,527.78	9,924.78	0.00	4,605.16	33,982.50	1,091.73	372.18	396.99	1,860.90	32,121.60	22,496.16	67,753.16	475,708.57
Administrativo C	8,120.28	7,795.46	8,120.28	0.00	4,487.80	28,523.82	893.23	304.51	324.81	1,522.55	27,001.27	18,405.96	55,434.44	397,855.61
Administrativo B	9,022.52	8,661.62	9,022.52	0.00	4,529.32	31,235.98	992.48	338.34	360.90	1,691.72	29,544.26	20,451.04	61,593.73	436,575.86
Administrativo D	7,218.02	5,774.42	7,218.02	0.00	4,467.84	24,678.30	793.98	270.68	288.72	1,353.38	23,324.92	16,360.84	49,082.53	345,342.43
Administrativo A	9,924.78	7,939.82	9,924.78	0.00	4,524.36	32,313.74	1,091.73	372.18	396.99	1,860.90	30,452.84	22,496.16	67,488.50	455,418.79
Administrativo A	9,924.78	9,527.78	9,924.78	0.00	4,518.28	33,895.62	1,091.73	372.18	396.99	1,860.90	32,034.72	22,496.16	67,753.16	474,666.01
Administrativo A	9,924.78	7,939.82	9,924.78	0.00	4,609.10	32,398.48	1,091.73	372.18	396.99	1,860.90	30,537.58	22,496.16	67,488.50	456,435.67
Administrativo A	9,924.78	9,527.78	9,924.78	0.00	4,493.08	33,870.42	1,091.73	372.18	396.99	1,860.90	32,009.52	22,496.16	67,753.16	474,363.61
Administrativo C	8,120.28	7,795.46	8,120.28	0.00	4,482.56	28,518.58	893.23	304.51	324.81	1,522.55	26,996.03	18,405.96	55,434.44	397,792.73
Administrativo A	9,924.78	6,351.86	9,924.78	0.00	4,573.94	30,775.36	1,091.73	372.18	396.99	1,860.90	28,914.46	22,496.16	67,223.84	436,693.57
Administrativo A	9,924.78	6,351.86	9,924.78	0.00	4,415.00	30,616.42	1,091.73	372.18	396.99	1,860.90	28,755.52	22,496.16	67,223.84	434,786.29
Administrativo B	9,022.52	5,774.42	9,022.52	0.00	4,459.86	28,279.32	992.48	338.34	360.90	1,691.72	26,587.60	20,451.04	61,112.53	400,614.74
Administrativo A	9,924.78	6,351.86	9,924.78	0.00	4,573.94	30,775.36	1,091.73	372.18	396.99	1,860.90	28,914.46	22,496.16	67,223.84	436,693.57
Administrativo A	9,924.78	6,351.86	9,924.78	0.00	4,537.96	30,739.38	1,091.73	372.18	396.99	1,860.90	28,878.48	22,496.16	67,223.84	436,261.81
Administrativo D	7,218.02	3,464.64	7,218.02	0.00	4,467.32	22,368.00	793.98	270.68	288.72	1,353.38	21,014.62	16,360.84	48,697.57	317,233.87
Administrativo D	7,218.02	3,464.64	7,218.02	0.00	4,415.00	22,315.68	793.98	270.68	288.72	1,353.38	20,962.30	16,360.84	48,697.57	316,606.03
Administrativo A	9,924.78	6,351.86	9,924.78	0.00	4,415.00	30,616.42	1,091.73	372.18	396.99	1,860.90	28,755.52	22,496.16	67,223.84	434,786.29
Administrativo A	9,924.78	4,763.90	9,924.78	0.00	4,459.86	29,073.32	1,091.73	372.18	396.99	1,860.90	27,212.42	22,496.16	66,959.18	416,004.43
Administrativo A	9,924.78	4,763.90	9,924.78	0.00	4,459.86	29,073.32	1,091.73	372.18	396.99	1,860.90	27,212.42	22,496.16	66,959.18	416,004.43
Administrativo C	8,120.28	3,897.74	8,120.28	0.00	4,459.86	24,598.16	893.23	304.51	324.81	1,522.55	23,075.61	18,405.96	54,784.82	350,098.07
Administrativo A	9,924.78	3,175.92	9,924.78	0.00	4,415.00	27,440.48	1,091.73	372.18	396.99	1,860.90	25,579.58	22,496.16	66,694.52	396,145.69



Puesto	Percepción mensual						Deducciones				Percepción Mensual	Prima Vacacional	Aguinaldo	Total
	Sueldo Mensual	Quinquenio	Vida Cara	Compensación	Ayudas	Total	ISSSPEG	ISSSTE	Cuotas Sindicales	Total				
Administrativo G	4,511.28	1,443.60	4,511.28	0.00	4,415.00	14,881.16	496.24	169.17	180.45	845.87	14,035.30	10,225.56	30,315.80	208,964.90
Administrativo F	5,413.52	1,732.32	5,413.52	0.00	4,415.00	16,974.36	595.49	203.01	216.54	1,015.04	15,959.33	12,270.64	36,378.85	240,161.39
Administrativo B	9,022.54	2,887.22	9,022.54	0.00	4,415.00	25,347.30	992.48	338.35	360.90	1,691.73	23,655.57	20,451.10	60,631.47	364,949.46
Operativo D	7,218.02	2,309.76	7,218.02	0.00	4,415.00	21,160.80	793.98	270.68	288.72	1,353.38	19,807.42	16,360.84	48,505.09	302,554.99
Administrativo A	9,924.80	3,175.94	9,924.80	0.00	4,415.00	27,440.54	1,091.73	372.18	396.99	1,860.90	25,579.64	22,496.22	66,694.65	396,146.55
Administrativo F	5,413.52	866.16	5,413.52	0.00	4,415.00	16,108.20	595.49	203.01	216.54	1,015.04	15,093.17	12,270.64	36,234.49	229,623.11
Administrativo A	9,924.78	6,351.86	9,924.78	0.00	4,415.00	30,616.42	1,091.73	372.18	396.99	1,860.90	28,755.52	22,496.16	67,223.84	434,786.29
Administrativo A	9,924.78	6,351.86	9,924.78	0.00	4,611.58	30,813.00	1,091.73	372.18	396.99	1,860.90	28,952.10	22,496.16	67,223.84	437,145.25
Administrativo A	9,924.78	6,351.86	9,924.78	0.00	4,463.38	30,664.80	1,091.73	372.18	396.99	1,860.90	28,803.90	22,496.16	67,223.84	435,366.85
Administrativo A	9,924.78	4,763.90	9,924.78	0.00	4,463.64	29,077.10	1,091.73	372.18	396.99	1,860.90	27,216.20	22,496.16	66,959.18	416,049.79
Administrativo C	8,120.28	3,897.74	8,120.28	0.00	4,415.00	24,553.30	893.23	304.51	324.81	1,522.55	23,030.75	18,405.96	54,784.82	349,559.75
Administrativo E	6,315.78	1,010.52	6,315.78	0.00	4,415.00	18,057.08	694.74	236.84	252.63	1,184.21	16,872.87	14,315.76	42,273.62	259,063.84
Administrativo G	4,511.28	1,443.60	4,511.28	0.00	4,415.00	14,881.16	496.24	169.17	180.45	845.87	14,035.30	10,225.56	30,315.80	208,964.90
Administrativo H	3,609.02	577.44	3,609.02	0.00	4,415.00	12,210.48	396.99	135.34	144.36	676.69	11,533.79	8,180.44	24,156.37	170,742.28
Administrativo C	8,120.28	1,299.24	8,120.28	0.00	4,415.00	21,954.80	893.23	304.51	324.81	1,522.55	20,432.25	18,405.96	54,351.74	317,944.67
Administrativo G	4,511.28	721.80	4,511.28	0.00	4,415.00	14,159.36	496.24	169.17	180.45	845.87	13,313.50	10,225.56	30,195.50	200,183.00
Administrativo B	9,022.52	8,661.62	9,022.52	0.00	4,547.94	31,254.60	992.48	338.34	360.90	1,691.72	29,562.88	20,451.04	61,593.73	436,799.30
Administrativo A	9,924.78	9,527.78	9,924.78	0.00	4,572.14	33,949.48	1,091.73	372.18	396.99	1,860.90	32,088.58	22,496.16	67,753.16	475,312.33
Administrativo B	9,022.54	5,774.42	9,022.54	0.00	4,501.92	28,321.42	992.48	338.35	360.90	1,691.73	26,629.69	20,451.10	61,112.67	401,120.10
Administrativo F	5,413.52	866.16	5,413.52	0.00	4,415.00	16,108.20	595.49	203.01	216.54	1,015.04	15,093.17	12,270.64	36,234.49	229,623.11
Director de área	16,199.36	0.00	0.00	0.00	10,801.76	27,001.12	0.00	607.48	0.00	607.48	26,393.64	0.00	49,502.05	366,225.78
Director de área	16,200.00	0.00	0.00	0.00	10,802.16	27,002.16	0.00	607.50	0.00	607.50	26,394.66	0.00	49,503.96	366,239.88
Director de área	16,198.04	0.00	0.00	0.00	10,800.88	26,998.92	0.00	607.43	0.00	607.43	26,391.49	0.00	49,498.02	366,195.94
Director general	22,603.02	0.00	0.00	0.00	15,071.68	37,674.70	0.00	847.61	0.00	847.61	36,827.09	0.00	69,070.28	510,995.32
Director de área	13,498.36	0.00	0.00	0.00	9,000.72	22,499.08	0.00	506.19	0.00	506.19	21,992.89	0.00	41,248.31	305,163.01
Auxiliar administrativo	3,912.50	0.00	0.00	0.00	2,608.88	6,521.38	0.00	146.72	0.00	146.72	6,374.66	0.00	6,521.38	83,017.32
Auxiliar administrativo	4,564.70	0.00	0.00	0.00	3,043.76	7,608.46	0.00	171.18	0.00	171.18	7,437.28	0.00	7,608.46	96,855.87
Auxiliar administrativo	4,259.52	0.00	0.00	0.00	2,840.24	7,099.76	0.00	159.73	0.00	159.73	6,940.03	0.00	7,099.76	90,380.10
Asesor jurídico	9,129.22	0.00	0.00	0.00	6,087.36	15,216.58	0.00	342.35	0.00	342.35	14,874.23	0.00	15,216.58	193,707.39



Puesto	Percepción mensual						Deducciones				Percepción Mensual	Prima Vacacional	Aguinaldo	Total
	Sueldo Mensual	Quinquenio	Vida Cara	Compensación	Ayudas	Total	ISSSPEG	ISSSTE	Cuotas Sindicales	Total				
Auxiliar administrativo	7,396.18	0.00	0.00	0.00	4,931.76	12,327.94	0.00	277.36	0.00	277.36	12,050.58	0.00	22,601.22	167,208.22
Auxiliar administrativo	6,368.94	0.00	0.00	0.00	4,246.80	10,615.74	0.00	238.84	0.00	238.84	10,376.90	0.00	19,462.19	143,985.05
Auxiliar administrativo	4,590.28	0.00	0.00	0.00	3,060.80	7,651.08	0.00	172.14	0.00	172.14	7,478.94	0.00	14,286.76	104,034.09
Auxiliar administrativo	5,430.54	0.00	0.00	0.00	3,621.12	9,051.66	0.00	203.65	0.00	203.65	8,848.01	0.00	16,656.89	122,833.07
Auxiliar administrativo	6,661.84	0.00	0.00	0.00	4,442.08	11,103.92	0.00	249.82	0.00	249.82	10,854.10	0.00	20,357.18	150,606.39
Auxiliar administrativo	7,467.00	0.00	0.00	0.00	4,978.96	12,445.96	0.00	280.01	0.00	280.01	12,165.95	0.00	22,817.59	168,808.96
Auxiliar administrativo	5,430.54	0.00	0.00	0.00	3,621.12	9,051.66	0.00	203.65	0.00	203.65	8,848.01	0.00	16,656.89	122,833.07
Jefe de departamento	10,103.22	0.00	0.00	0.00	6,736.80	16,840.02	0.00	378.87	0.00	378.87	16,461.15	0.00	30,873.37	228,407.16
Auxiliar administrativo	6,495.76	0.00	0.00	0.00	4,331.36	10,827.12	0.00	243.59	0.00	243.59	10,583.53	0.00	19,849.72	146,852.07
Delegado administrativo	9,286.68	0.00	0.00	0.00	6,192.32	15,479.00	0.00	348.25	0.00	348.25	15,130.75	0.00	28,378.16	209,947.15
Administrativo A	9,924.78	4,763.90	9,924.78	3,754.92	4,463.84	32,832.22	1,091.73	372.18	396.99	1,860.90	30,971.32	22,496.16	66,959.18	461,111.23
Operativo H	3,609.02	0.00	3,609.02	0.00	4,415.00	11,633.04	396.99	135.34	144.36	676.69	10,956.35	8,180.44	24,060.13	163,716.76
Operativo H	3,609.02	0.00	3,609.02	0.00	4,415.00	11,633.04	396.99	135.34	144.36	676.69	10,956.35	8,180.44	24,060.13	163,716.76
Administrativo G	4,511.28	0.00	4,511.28	0.00	4,415.00	13,437.56	496.24	169.17	180.45	845.87	12,591.70	10,225.56	30,075.20	191,401.10
Operativo H	3,609.02	0.00	3,609.02	0.00	4,415.00	11,633.04	396.99	135.34	144.36	676.69	10,956.35	8,180.44	24,060.13	163,716.76
Administrativo H	3,609.02	0.00	3,609.02	0.00	4,415.00	11,633.04	396.99	135.34	144.36	676.69	10,956.35	8,180.44	24,060.13	163,716.76
Administrativo B	9,022.52	8,661.62	9,022.52	0.00	4,505.68	31,212.34	992.48	338.34	360.90	1,691.72	29,520.62	20,451.04	61,593.73	436,292.18
Administrativo G	4,511.28	3,609.02	4,511.28	0.00	4,415.00	17,046.58	496.24	169.17	180.45	845.87	16,200.72	10,225.56	30,676.70	235,310.84
Administrativo A	9,924.78	1,587.96	9,924.78	0.00	4,415.00	25,852.52	1,091.73	372.18	396.99	1,860.90	23,991.62	22,496.16	66,429.86	376,825.51
Administrativo H	3,609.00	1,732.32	3,609.00	0.00	4,415.00	13,365.32	396.99	135.34	144.36	676.69	12,688.63	8,180.40	24,348.72	184,792.71
Administrativo B	9,022.54	4,330.82	9,022.54	0.00	4,415.00	26,790.90	992.48	338.35	360.90	1,691.73	25,099.17	20,451.10	60,872.07	382,513.26
Administrativo A	9,924.78	7,939.82	9,924.78	0.00	4,511.94	32,301.32	1,091.73	372.18	396.99	1,860.90	30,440.42	22,496.16	67,488.50	455,269.75
Director de área	20,994.82	0.00	0.00	0.00	13,999.36	34,994.18	0.00	787.31	0.00	787.31	34,206.87	0.00	64,155.99	474,638.48
Peón	4,466.30	0.00	0.00	0.00	2,978.16	7,444.46	0.00	167.49	0.00	167.49	7,276.97	0.00	7,444.46	94,768.15
Peón	5,965.78	0.00	0.00	0.00	3,978.00	9,943.78	0.00	223.72	0.00	223.72	9,720.06	0.00	9,943.78	126,584.54
Inspector	3,912.50	0.00	0.00	0.00	2,608.88	6,521.38	0.00	146.72	0.00	146.72	6,374.66	0.00	6,521.38	83,017.32
Inspector	3,912.50	0.00	0.00	0.00	2,608.88	6,521.38	0.00	146.72	0.00	146.72	6,374.66	0.00	6,521.38	83,017.32
Peón	3,912.50	0.00	0.00	0.00	2,608.88	6,521.38	0.00	146.72	0.00	146.72	6,374.66	0.00	6,521.38	83,017.32
Inspector	3,912.50	0.00	0.00	0.00	2,608.88	6,521.38	0.00	146.72	0.00	146.72	6,374.66	0.00	6,521.38	83,017.32



Puesto	Percepción mensual						Deducciones				Percepción Mensual	Prima Vacacional	Aguinaldo	Total
	Sueldo Mensual	Quinquenio	Vida Cara	Compensación	Ayudas	Total	ISSSEPEG	ISSSTE	Cuotas Sindicales	Total				
Inspector	3,912.50	0.00	0.00	0.00	2,608.88	6,521.38	0.00	146.72	0.00	146.72	6,374.66	0.00	6,521.38	83,017.32
Peón	3,733.92	0.00	0.00	0.00	2,489.76	6,223.68	0.00	140.02	0.00	140.02	6,083.66	0.00	6,223.68	79,227.58
Auxiliar administrativo	5,011.20	0.00	0.00	0.00	3,341.44	8,352.64	0.00	187.92	0.00	187.92	8,164.72	0.00	8,352.64	106,329.28
Auxiliar administrativo	5,011.20	0.00	0.00	0.00	3,341.44	8,352.64	0.00	187.92	0.00	187.92	8,164.72	0.00	8,352.64	106,329.28
Peón	3,912.50	0.00	0.00	0.00	2,608.88	6,521.38	0.00	146.72	0.00	146.72	6,374.66	0.00	6,521.38	83,017.32
Peón	3,912.50	0.00	0.00	0.00	2,608.88	6,521.38	0.00	146.72	0.00	146.72	6,374.66	0.00	6,521.38	83,017.32
Peón	4,012.12	0.00	0.00	0.00	2,675.28	6,687.40	0.00	150.45	0.00	150.45	6,536.95	0.00	6,687.40	85,130.75
Peón	3,912.50	0.00	0.00	0.00	2,608.88	6,521.38	0.00	146.72	0.00	146.72	6,374.66	0.00	6,521.38	83,017.32
Inspector	3,912.50	0.00	0.00	0.00	2,608.88	6,521.38	0.00	146.72	0.00	146.72	6,374.66	0.00	6,521.38	83,017.32
Inspector	5,448.96	0.00	0.00	0.00	3,633.36	9,082.32	0.00	204.34	0.00	204.34	8,877.98	0.00	16,650.92	123,186.73
Auxiliar administrativo	10,745.30	0.00	0.00	0.00	7,164.96	17,910.26	0.00	402.95	0.00	402.95	17,507.31	0.00	32,835.47	242,923.21
Chofer	6,754.72	0.00	0.00	0.00	4,504.08	11,258.80	0.00	253.30	0.00	253.30	11,005.50	0.00	20,641.13	152,707.11
Auxiliar administrativo	3,733.92	0.00	0.00	0.00	2,489.76	6,223.68	0.00	140.02	0.00	140.02	6,083.66	0.00	11,782.54	84,786.44
Inspector	4,505.90	0.00	0.00	0.00	3,004.56	7,510.46	0.00	168.97	0.00	168.97	7,341.49	0.00	13,951.19	102,049.06
Auxiliar administrativo	4,698.94	0.00	0.00	0.00	3,133.28	7,832.22	0.00	176.21	0.00	176.21	7,656.01	0.00	14,518.42	106,390.54
Auxiliar administrativo	3,733.92	0.00	0.00	0.00	2,489.76	6,223.68	0.00	140.02	0.00	140.02	6,083.66	0.00	11,734.43	84,738.33
Chofer	5,448.96	0.00	0.00	0.00	3,633.36	9,082.32	0.00	204.34	0.00	204.34	8,877.98	0.00	16,650.92	123,186.73
Auxiliar administrativo	5,275.54	0.00	0.00	0.00	3,517.76	8,793.30	0.00	197.83	0.00	197.83	8,595.47	0.00	16,158.92	119,304.53
Peón	3,912.50	0.00	0.00	0.00	2,608.88	6,521.38	0.00	146.72	0.00	146.72	6,374.66	0.00	12,259.24	88,755.18
Inspector	5,189.50	0.00	0.00	0.00	3,460.32	8,649.82	0.00	194.61	0.00	194.61	8,455.21	0.00	15,905.96	117,368.53
Operativo A	9,924.78	11,115.76	9,924.78	0.00	4,501.32	35,466.64	1,091.73	372.18	396.99	1,860.90	33,605.74	22,496.16	68,017.82	493,782.91
Operativo D	7,218.02	6,929.30	7,218.02	0.00	4,485.70	25,851.04	793.98	270.68	288.72	1,353.38	24,497.66	16,360.84	49,275.01	359,607.79
Operativo D	7,218.02	4,619.54	7,218.02	0.00	4,469.34	23,524.92	793.98	270.68	288.72	1,353.38	22,171.54	16,360.84	48,890.05	331,309.39
Administrativo B	9,022.54	4,330.82	9,022.54	0.00	4,483.92	26,859.82	992.48	338.35	360.90	1,691.73	25,168.09	20,451.10	60,872.07	383,340.30
Administrativo H	3,609.02	0.00	3,609.02	0.00	4,415.00	11,633.04	396.99	135.34	144.36	676.69	10,956.35	8,180.44	24,060.13	163,716.76
Administrativo A	9,924.78	12,703.72	9,924.78	0.00	4,719.40	37,272.68	1,091.73	372.18	396.99	1,860.90	35,411.78	22,496.16	68,282.48	515,720.05
Operativo D	7,218.04	8,084.20	7,218.04	0.00	4,501.24	27,021.52	793.98	270.68	288.72	1,353.38	25,668.14	16,360.90	49,467.63	373,846.18
Administrativo B	9,022.54	8,661.64	9,022.54	0.00	4,539.82	31,246.54	992.48	338.35	360.90	1,691.73	29,554.81	20,451.10	61,593.87	436,702.74
Operativo B	9,022.54	8,661.64	9,022.54	0.00	4,514.66	31,221.38	992.48	338.35	360.90	1,691.73	29,529.65	20,451.10	61,593.87	436,400.82



Puesto	Percepción mensual						Deducciones				Percepción Mensual	Prima Vacacional	Aguinaldo	Total
	Sueldo Mensual	Quinquenio	Vida Cara	Compensación	Ayudas	Total	ISSSPEG	ISSSTE	Cuotas Sindicales	Total				
Administrativo D	7,218.02	6,929.30	7,218.02	0.00	4,501.24	25,866.58	793.98	270.68	288.72	1,353.38	24,513.20	16,360.84	49,275.01	359,794.27
Administrativo A	9,924.78	9,527.78	9,924.78	0.00	4,499.38	33,876.72	1,091.73	372.18	396.99	1,860.90	32,015.82	22,496.16	67,753.16	474,439.21
Administrativo A	9,924.78	9,527.78	9,924.78	0.00	4,536.72	33,914.06	1,091.73	372.18	396.99	1,860.90	32,053.16	22,496.16	67,753.16	474,887.29
Administrativo A	9,924.78	11,115.76	9,924.78	0.00	4,602.52	35,567.84	1,091.73	372.18	396.99	1,860.90	33,706.94	22,496.16	68,017.82	494,997.31
Operativo C	8,120.28	9,094.72	8,120.28	0.00	4,517.78	29,853.06	893.23	304.51	324.81	1,522.55	28,330.51	18,405.96	55,650.98	414,023.03
Administrativo A	9,924.78	9,527.78	9,924.78	0.00	4,605.16	33,982.50	1,091.73	372.18	396.99	1,860.90	32,121.60	22,496.16	67,753.16	475,708.57
Operativo D	7,218.02	4,619.54	7,218.02	0.00	4,459.86	23,515.44	793.98	270.68	288.72	1,353.38	22,162.06	16,360.84	48,890.05	331,195.63
Administrativo E	6,315.78	3,031.58	6,315.78	0.00	4,459.86	20,123.00	694.74	236.84	252.63	1,184.21	18,938.79	14,315.76	42,610.46	284,191.72
Operativo D	7,218.02	3,464.64	7,218.02	0.00	4,415.00	22,315.68	793.98	270.68	288.72	1,353.38	20,962.30	16,360.84	48,697.57	316,606.03
Administrativo H	3,609.02	1,154.88	3,609.02	0.00	4,415.00	12,787.92	396.99	135.34	144.36	676.69	12,111.23	8,180.44	24,252.61	177,767.80
Administrativo A	9,924.78	3,175.92	9,924.78	0.00	4,415.00	27,440.48	1,091.73	372.18	396.99	1,860.90	25,579.58	22,496.16	66,694.52	396,145.69
Administrativo F	5,413.52	866.16	5,413.52	0.00	4,415.00	16,108.20	595.49	203.01	216.54	1,015.04	15,093.17	12,270.64	36,234.49	229,623.11
Administrativo H	3,609.02	0.00	3,609.02	0.00	4,415.00	11,633.04	396.99	135.34	144.36	676.69	10,956.35	8,180.44	24,060.13	163,716.76
Administrativo F	5,413.52	1,732.32	5,413.52	0.00	4,415.00	16,974.36	595.49	203.01	216.54	1,015.04	15,959.33	12,270.64	36,378.85	240,161.39
Administrativo G	4,511.28	1,443.60	4,511.28	10,825.96	4,415.00	25,707.12	496.24	169.17	180.45	845.87	24,861.26	10,225.56	30,315.80	338,876.42
Operativo C	8,120.28	5,196.98	8,120.28	0.00	4,487.78	25,925.32	893.23	304.51	324.81	1,522.55	24,402.77	18,405.96	55,001.36	366,240.53
Administrativo E	6,315.78	2,021.04	6,315.78	0.00	4,415.00	19,067.60	694.74	236.84	252.63	1,184.21	17,883.39	14,315.76	42,442.04	271,358.50
Auxiliar administrativo	5,000.00	0.00	0.00	0.00	5,000.00	10,000.00	0.00	187.50	0.00	187.50	9,812.50	0.00	18,333.33	136,083.33
Auxiliar administrativo	5,000.00	0.00	0.00	0.00	5,000.00	10,000.00	0.00	187.50	0.00	187.50	9,812.50	0.00	18,333.33	136,083.33
Auxiliar administrativo	5,000.00	0.00	0.00	0.00	5,000.00	10,000.00	0.00	187.50	0.00	187.50	9,812.50	0.00	18,333.33	136,083.33
Auxiliar administrativo	5,000.00	0.00	0.00	0.00	5,000.00	10,000.00	0.00	187.50	0.00	187.50	9,812.50	0.00	18,333.33	136,083.33
Auxiliar administrativo	5,000.00	0.00	0.00	0.00	5,000.00	10,000.00	0.00	187.50	0.00	187.50	9,812.50	0.00	18,333.33	136,083.33
Auxiliar administrativo	5,000.00	0.00	0.00	0.00	5,000.00	10,000.00	0.00	187.50	0.00	187.50	9,812.50	0.00	18,333.33	136,083.33
Auxiliar administrativo	5,000.00	0.00	0.00	0.00	5,000.00	10,000.00	0.00	187.50	0.00	187.50	9,812.50	0.00	18,333.33	136,083.33
Auxiliar administrativo	5,000.00	0.00	0.00	0.00	5,000.00	10,000.00	0.00	187.50	0.00	187.50	9,812.50	0.00	18,333.33	136,083.33
Auxiliar administrativo	5,000.00	0.00	0.00	0.00	5,000.00	10,000.00	0.00	187.50	0.00	187.50	9,812.50	0.00	18,333.33	136,083.33
Auxiliar administrativo	5,000.00	0.00	0.00	0.00	5,000.00	10,000.00	0.00	187.50	0.00	187.50	9,812.50	0.00	18,333.33	136,083.33
Director de área	17,478.60	0.00	0.00	0.00	11,654.72	29,133.32	0.00	655.45	0.00	655.45	28,477.87	0.00	53,411.08	395,145.55
Auxiliar técnico	4,815.10	0.00	0.00	0.00	3,210.72	8,025.82	0.00	180.57	0.00	180.57	7,845.25	0.00	8,025.82	102,168.87



Puesto	Percepción mensual						Deducciones				Percepción Mensual	Prima Vacacional	Aguinaldo	Total
	Sueldo Mensual	Quinquenio	Vida Cara	Compensación	Ayudas	Total	ISSSPEG	ISSSTE	Cuotas Sindicales	Total				
Auxiliar técnico	4,814.90	0.00	0.00	0.00	3,210.56	8,025.46	0.00	180.56	0.00	180.56	7,844.90	0.00	8,025.46	102,164.28
Auxiliar técnico	4,814.90	0.00	0.00	0.00	3,210.56	8,025.46	0.00	180.56	0.00	180.56	7,844.90	0.00	8,025.46	102,164.28
Auxiliar técnico	4,814.90	0.00	0.00	0.00	3,210.56	8,025.46	0.00	180.56	0.00	180.56	7,844.90	0.00	8,025.46	102,164.28
Auxiliar técnico	4,814.90	0.00	0.00	2,000.00	3,210.56	10,025.46	0.00	180.56	0.00	180.56	9,844.90	0.00	10,025.46	128,164.28
Auxiliar técnico	4,814.90	0.00	0.00	0.00	3,210.56	8,025.46	0.00	180.56	0.00	180.56	7,844.90	0.00	8,025.46	102,164.28
Auxiliar técnico	4,814.90	0.00	0.00	0.00	3,210.56	8,025.46	0.00	180.56	0.00	180.56	7,844.90	0.00	8,025.46	102,164.28
Jefe de departamento	7,564.22	0.00	0.00	0.00	5,043.84	12,608.06	0.00	283.66	0.00	283.66	12,324.40	0.00	12,608.06	160,500.88
Auxiliar técnico	4,814.90	0.00	0.00	0.00	3,210.56	8,025.46	0.00	180.56	0.00	180.56	7,844.90	0.00	8,025.46	102,164.28
Auxiliar técnico	4,814.90	0.00	0.00	0.00	3,210.56	8,025.46	0.00	180.56	0.00	180.56	7,844.90	0.00	8,025.46	102,164.28
Auxiliar técnico	4,814.90	0.00	0.00	0.00	3,210.56	8,025.46	0.00	180.56	0.00	180.56	7,844.90	0.00	8,025.46	102,164.28
Auxiliar técnico	4,814.90	0.00	0.00	0.00	3,210.56	8,025.46	0.00	180.56	0.00	180.56	7,844.90	0.00	8,025.46	102,164.28
Auxiliar técnico	4,814.90	0.00	0.00	0.00	3,210.56	8,025.46	0.00	180.56	0.00	180.56	7,844.90	0.00	8,025.46	102,164.28
Auxiliar técnico	4,814.90	0.00	0.00	0.00	3,210.56	8,025.46	0.00	180.56	0.00	180.56	7,844.90	0.00	8,025.46	102,164.28
Auxiliar técnico	4,814.90	0.00	0.00	0.00	3,210.56	8,025.46	0.00	180.56	0.00	180.56	7,844.90	0.00	8,025.46	102,164.28
Auxiliar técnico	4,814.90	0.00	0.00	0.00	3,210.56	8,025.46	0.00	180.56	0.00	180.56	7,844.90	0.00	8,025.46	102,164.28
Auxiliar técnico	6,141.04	0.00	0.00	0.00	4,094.88	10,235.92	0.00	230.29	0.00	230.29	10,005.63	0.00	10,235.92	130,303.49
Auxiliar técnico	4,814.90	0.00	0.00	0.00	3,210.56	8,025.46	0.00	180.56	0.00	180.56	7,844.90	0.00	8,025.46	102,164.28
Auxiliar técnico	4,814.90	0.00	0.00	0.00	3,210.56	8,025.46	0.00	180.56	0.00	180.56	7,844.90	0.00	8,025.46	102,164.28
Auxiliar técnico	4,814.90	0.00	0.00	2,000.00	3,210.56	10,025.46	0.00	180.56	0.00	180.56	9,844.90	0.00	10,025.46	128,164.28
Auxiliar técnico	4,814.90	0.00	0.00	2,000.00	3,210.56	10,025.46	0.00	180.56	0.00	180.56	9,844.90	0.00	10,025.46	128,164.28
Auxiliar técnico	4,814.90	0.00	0.00	0.00	3,210.56	8,025.46	0.00	180.56	0.00	180.56	7,844.90	0.00	8,025.46	102,164.28
Auxiliar técnico	4,814.90	0.00	0.00	0.00	3,210.56	8,025.46	0.00	180.56	0.00	180.56	7,844.90	0.00	8,025.46	102,164.28
Auxiliar técnico	4,814.90	0.00	0.00	0.00	3,210.56	8,025.46	0.00	180.56	0.00	180.56	7,844.90	0.00	8,025.46	102,164.28
Auxiliar administrativo	4,378.48	0.00	0.00	0.00	2,919.60	7,298.08	0.00	164.19	0.00	164.19	7,133.89	0.00	7,298.08	92,904.72
Inspector	4,378.48	0.00	0.00	0.00	2,919.60	7,298.08	0.00	164.19	0.00	164.19	7,133.89	0.00	7,298.08	92,904.72
Inspector	4,378.48	0.00	0.00	0.00	2,919.60	7,298.08	0.00	164.19	0.00	164.19	7,133.89	0.00	7,298.08	92,904.72
Inspector	4,378.48	0.00	0.00	0.00	2,919.60	7,298.08	0.00	164.19	0.00	164.19	7,133.89	0.00	7,298.08	92,904.72
Auxiliar administrativo	4,378.48	0.00	0.00	0.00	2,919.60	7,298.08	0.00	164.19	0.00	164.19	7,133.89	0.00	7,298.08	92,904.72
Auxiliar administrativo	4,814.92	0.00	0.00	0.00	3,210.56	8,025.48	0.00	180.56	0.00	180.56	7,844.92	0.00	8,025.48	102,164.53



Puesto	Percepción mensual						Deducciones				Percepción Mensual	Prima Vacacional	Aguinaldo	Total
	Sueldo Mensual	Quinquenio	Vida Cara	Compensación	Ayudas	Total	ISSSPEG	ISSSTE	Cuotas Sindicales	Total				
Auxiliar administrativo	4,378.48	0.00	0.00	0.00	2,919.60	7,298.08	0.00	164.19	0.00	164.19	7,133.89	0.00	7,298.08	92,904.72
Supervisor	4,955.96	0.00	0.00	0.00	3,304.64	8,260.60	0.00	185.85	0.00	185.85	8,074.75	0.00	8,260.60	105,157.62
Auxiliar administrativo	7,694.58	0.00	0.00	0.00	5,130.72	12,825.30	0.00	288.55	0.00	288.55	12,536.75	0.00	12,825.30	163,266.34
Velador	4,988.44	0.00	0.00	0.00	3,326.32	8,314.76	0.00	187.07	0.00	187.07	8,127.69	0.00	8,314.76	105,847.08
Auxiliar administrativo	4,378.48	0.00	0.00	0.00	2,919.60	7,298.08	0.00	164.19	0.00	164.19	7,133.89	0.00	7,298.08	92,904.72
Dibujante	4,576.24	0.00	0.00	0.00	3,051.44	7,627.68	0.00	171.61	0.00	171.61	7,456.07	0.00	7,627.68	97,100.53
Auxiliar administrativo	6,520.96	0.00	0.00	0.00	4,348.16	10,869.12	0.00	244.54	0.00	244.54	10,624.58	0.00	10,869.12	138,364.13
Jefe de área	10,335.60	0.00	0.00	0.00	6,891.76	17,227.36	0.00	387.59	0.00	387.59	16,839.78	0.00	17,227.36	219,304.66
Auxiliar administrativo	3,912.50	0.00	0.00	0.00	2,608.88	6,521.38	0.00	146.72	0.00	146.72	6,374.66	0.00	6,521.38	83,017.32
Auxiliar administrativo	8,359.96	0.00	0.00	0.00	5,574.40	13,934.36	0.00	313.50	0.00	313.50	13,620.86	0.00	13,934.36	177,384.70
Auxiliar administrativo	5,637.60	0.00	0.00	0.00	3,759.12	9,396.72	0.00	211.41	0.00	211.41	9,185.31	0.00	9,396.72	119,620.44
Auxiliar administrativo	8,359.96	0.00	0.00	0.00	5,574.40	13,934.36	0.00	313.50	0.00	313.50	13,620.86	0.00	13,934.36	177,384.70
Auxiliar administrativo	5,637.60	0.00	0.00	0.00	3,759.12	9,396.72	0.00	211.41	0.00	211.41	9,185.31	0.00	9,396.72	119,620.44
Inspector	1,879.20	0.00	0.00	0.00	1,253.04	3,132.24	0.00	70.47	0.00	70.47	3,061.77	0.00	3,132.24	39,873.48
Auxiliar técnico	4,814.90	0.00	0.00	0.00	3,210.56	8,025.46	0.00	180.56	0.00	180.56	7,844.90	0.00	8,025.46	102,164.28
Auxiliar técnico	5,001.86	0.00	0.00	0.00	3,335.28	8,337.14	0.00	187.57	0.00	187.57	8,149.57	0.00	8,337.14	106,131.98
Auxiliar administrativo	3,809.48	0.00	0.00	0.00	2,540.16	6,349.64	0.00	142.86	0.00	142.86	6,206.78	0.00	11,956.49	86,437.90
Ayudante general	5,873.66	0.00	0.00	0.00	3,916.56	9,790.22	0.00	220.26	0.00	220.26	9,569.96	0.00	17,948.73	132,788.22
Secretaria	7,151.28	0.00	0.00	0.00	4,768.48	11,919.76	0.00	268.17	0.00	268.17	11,651.59	0.00	21,852.89	161,671.93
Cabo	3,733.92	0.00	0.00	0.00	2,489.76	6,223.68	0.00	140.02	0.00	140.02	6,083.66	0.00	11,734.43	84,738.33
Auxiliar administrativo	4,330.82	0.00	0.00	0.00	2,887.76	7,218.58	0.00	162.41	0.00	162.41	7,056.17	0.00	13,522.26	98,196.35
Auxiliar administrativo	6,403.20	0.00	0.00	0.00	4,269.68	10,672.88	0.00	240.12	0.00	240.12	10,432.76	0.00	19,566.94	144,760.06
Jefe de departamento	8,359.32	0.00	0.00	0.00	5,574.00	13,933.32	0.00	313.47	0.00	313.47	13,619.85	0.00	25,544.42	188,982.57
Auxiliar administrativo	4,757.28	0.00	0.00	0.00	3,172.16	7,929.44	0.00	178.40	0.00	178.40	7,751.04	0.00	14,636.01	107,648.51
Jefe de departamento	13,564.40	0.00	0.00	0.00	9,044.72	22,609.12	0.00	508.67	0.00	508.67	22,100.46	0.00	41,450.05	306,655.51
Jefe de departamento	12,121.60	0.00	0.00	0.00	8,082.72	20,204.32	0.00	454.56	0.00	454.56	19,749.76	0.00	37,041.25	274,038.37
Supervisor de obra	7,642.74	0.00	0.00	0.00	5,096.16	12,738.90	0.00	286.60	0.00	286.60	12,452.30	0.00	23,354.65	172,782.22
Jefe de departamento	10,774.56	0.00	0.00	0.00	7,184.48	17,959.04	0.00	404.05	0.00	404.05	17,554.99	0.00	32,924.90	243,584.83
Administrativo B	9,022.54	5,774.42	9,022.54	0.00	4,415.00	28,234.50	992.48	338.35	360.90	1,691.73	26,542.77	20,451.10	61,112.67	400,077.06



Puesto	Percepción mensual						Deducciones				Percepción Mensual	Prima Vacacional	Aguinaldo	Total
	Sueldo Mensual	Quinquenio	Vida Cara	Compensación	Ayudas	Total	ISSSPEG	ISSSTE	Cuotas Sindicales	Total				
Administrativo A	9,924.78	9,527.78	9,924.78	0.00	4,515.04	33,892.38	1,091.73	372.18	396.99	1,860.90	32,031.48	22,496.16	67,753.16	474,627.13
Administrativo D	7,218.02	5,774.42	7,218.02	0.00	4,415.00	24,625.46	793.98	270.68	288.72	1,353.38	23,272.08	16,360.84	49,082.53	344,708.35
Administrativo E	6,315.78	3,031.58	6,315.78	0.00	4,415.00	20,078.14	694.74	236.84	252.63	1,184.21	18,893.93	14,315.76	42,610.46	283,653.40
Administrativo A	9,924.78	4,763.90	9,924.78	0.00	4,463.64	29,077.10	1,091.73	372.18	396.99	1,860.90	27,216.20	22,496.16	66,959.18	416,049.79
Administrativo A	9,924.80	4,763.90	9,924.80	0.00	4,463.64	29,077.14	1,091.73	372.18	396.99	1,860.90	27,216.24	22,496.22	66,959.31	416,050.41
Administrativo D	7,218.02	1,154.88	7,218.02	0.00	4,415.00	20,005.92	793.98	270.68	288.72	1,353.38	18,652.54	16,360.84	48,312.61	288,503.95
Operativo C	8,120.28	1,299.24	8,120.28	0.00	4,415.00	21,954.80	893.23	304.51	324.81	1,522.55	20,432.25	18,405.96	54,351.74	317,944.67
Administrativo C	8,120.28	1,299.24	8,120.28	0.00	4,415.00	21,954.80	893.23	304.51	324.81	1,522.55	20,432.25	18,405.96	54,351.74	317,944.67
Administrativo B	9,022.54	8,661.64	9,022.54	0.00	4,482.56	31,189.28	992.48	338.35	360.90	1,691.73	29,497.55	20,451.10	61,593.87	436,015.62
Administrativo C	8,120.28	7,795.46	8,120.28	0.00	4,535.24	28,571.26	893.23	304.51	324.81	1,522.55	27,048.71	18,405.96	55,434.44	398,424.89
Administrativo D	7,218.02	5,774.42	7,218.02	0.00	4,496.72	24,707.18	793.98	270.68	288.72	1,353.38	23,353.80	16,360.84	49,082.53	345,688.99
Administrativo A	9,924.78	7,939.82	9,924.78	0.00	4,459.86	32,249.24	1,091.73	372.18	396.99	1,860.90	30,388.34	22,496.16	67,488.50	454,644.79
Administrativo A	9,924.78	9,527.78	9,924.78	0.00	4,620.20	33,997.54	1,091.73	372.18	396.99	1,860.90	32,136.64	22,496.16	67,753.16	475,889.05
Administrativo B	9,022.54	8,661.64	9,022.54	0.00	4,487.80	31,194.52	992.48	338.35	360.90	1,691.73	29,502.79	20,451.10	61,593.87	436,078.50
Administrativo A	9,924.78	9,527.78	9,924.78	0.00	4,459.86	33,837.20	1,091.73	372.18	396.99	1,860.90	31,976.30	22,496.16	67,753.16	473,964.97
Administrativo B	9,022.52	5,774.42	9,022.52	3,000.00	4,459.86	31,279.32	992.48	338.34	360.90	1,691.72	29,587.60	20,451.04	61,112.53	436,614.74
Administrativo C	8,120.28	5,196.98	8,120.28	0.00	4,415.00	25,852.54	893.23	304.51	324.81	1,522.55	24,329.99	18,405.96	55,001.36	365,367.17
Administrativo B	9,022.54	4,330.82	9,022.54	0.00	4,415.00	26,790.90	992.48	338.35	360.90	1,691.73	25,099.17	20,451.10	60,872.07	382,513.26
Administrativo H	3,609.02	577.44	3,609.02	0.00	4,415.00	12,210.48	396.99	135.34	144.36	676.69	11,533.79	8,180.44	24,156.37	170,742.28
Administrativo A	9,924.78	7,939.82	9,924.78	0.00	4,415.00	32,204.38	1,091.73	372.18	396.99	1,860.90	30,343.48	22,496.16	67,488.50	454,106.47
Administrativo C	8,120.28	5,196.98	8,120.28	0.00	4,466.52	25,904.06	893.23	304.51	324.81	1,522.55	24,381.51	18,405.96	55,001.36	365,985.41
Administrativo A	9,924.78	6,351.86	9,924.78	0.00	4,596.26	30,797.68	1,091.73	372.18	396.99	1,860.90	28,936.78	22,496.16	67,223.84	436,961.41
Administrativo A	9,924.78	6,351.86	9,924.78	0.00	4,596.26	30,797.68	1,091.73	372.18	396.99	1,860.90	28,936.78	22,496.16	67,223.84	436,961.41
Administrativo B	9,022.54	5,774.42	9,022.54	0.00	4,463.84	28,283.34	992.48	338.35	360.90	1,691.73	26,591.61	20,451.10	61,112.67	400,663.14
Administrativo E	6,315.78	4,042.10	6,315.78	0.00	4,459.86	21,133.52	694.74	236.84	252.63	1,184.21	19,949.31	14,315.76	42,778.88	296,486.38
Administrativo B	9,022.52	4,330.80	9,022.52	0.00	4,415.00	26,790.84	992.48	338.34	360.90	1,691.72	25,099.12	20,451.04	60,871.93	382,512.38
Administrativo B	9,022.54	1,443.60	9,022.54	0.00	4,415.00	23,903.68	992.48	338.35	360.90	1,691.73	22,211.95	20,451.10	60,390.86	347,385.41
Director de área	16,608.84	0.00	0.00	0.00	11,074.80	27,683.64	0.00	622.83	0.00	622.83	27,060.81	0.00	50,753.34	375,483.04
Auxiliar administrativo	7,717.06	0.00	0.00	0.00	5,145.76	12,862.82	0.00	289.39	0.00	289.39	12,573.43	0.00	12,862.82	163,743.98



Puesto	Percepción mensual						Deducciones				Percepción Mensual	Prima Vacacional	Aguinaldo	Total
	Sueldo Mensual	Quinquenio	Vida Cara	Compensación	Ayudas	Total	ISSSPEG	ISSSTE	Cuotas Sindicales	Total				
Auxiliar de intendencia	3,733.92	0.00	0.00	0.00	2,489.76	6,223.68	0.00	140.02	0.00	140.02	6,083.66	0.00	6,223.68	79,227.58
Auxiliar administrativo	3,912.50	0.00	0.00	0.00	2,608.88	6,521.38	0.00	146.72	0.00	146.72	6,374.66	0.00	6,521.38	83,017.32
Mecanógrafa	3,733.92	0.00	0.00	0.00	2,489.76	6,223.68	0.00	140.02	0.00	140.02	6,083.66	0.00	6,223.68	79,227.58
Administrador	3,733.92	0.00	0.00	0.00	2,489.76	6,223.68	0.00	140.02	0.00	140.02	6,083.66	0.00	11,734.43	84,738.33
Auxiliar administrativo	8,735.18	0.00	0.00	0.00	5,824.64	14,559.82	0.00	327.57	0.00	327.57	14,232.25	0.00	26,693.00	197,480.01
Sepulturero	4,709.60	0.00	0.00	0.00	3,140.40	7,850.00	0.00	176.61	0.00	176.61	7,673.39	0.00	14,549.77	106,630.45
Velador	4,709.68	0.00	0.00	0.00	3,140.40	7,850.08	0.00	176.61	0.00	176.61	7,673.47	0.00	14,549.92	106,631.52
Ayudante general	3,733.92	0.00	0.00	0.00	2,489.76	6,223.68	0.00	140.02	0.00	140.02	6,083.66	0.00	11,734.43	84,738.33
Jefe de departamento	9,333.12	0.00	0.00	0.00	6,223.36	15,556.48	0.00	349.99	0.00	349.99	15,206.49	0.00	28,520.21	210,998.07
Auxiliar administrativo	7,665.48	0.00	0.00	0.00	5,111.36	12,776.84	0.00	287.46	0.00	287.46	12,489.38	0.00	23,424.20	173,296.81
Auxiliar administrativo	5,023.24	0.00	0.00	0.00	3,349.52	8,372.76	0.00	188.37	0.00	188.37	8,184.39	0.00	15,417.52	113,630.18
Auxiliar administrativo	3,858.28	0.00	0.00	0.00	2,572.72	6,431.00	0.00	144.69	0.00	144.69	6,286.31	0.00	12,099.93	87,535.70
Administrativo F	5,413.52	1,732.32	5,413.52	0.00	4,415.00	16,974.36	595.49	203.01	216.54	1,015.04	15,959.33	12,270.64	36,378.85	240,161.39
Administrativo A	9,924.78	6,351.86	9,924.78	0.00	4,463.64	30,665.06	1,091.73	372.18	396.99	1,860.90	28,804.16	22,496.16	67,223.84	435,369.97
Administrativo A	9,924.80	3,175.94	9,924.80	0.00	4,415.00	27,440.54	1,091.73	372.18	396.99	1,860.90	25,579.64	22,496.22	66,694.65	396,146.55
Operativo H	3,609.02	0.00	3,609.02	0.00	4,415.00	11,633.04	396.99	135.34	144.36	676.69	10,956.35	8,180.44	24,060.13	163,716.76
Administrativo A	9,924.78	9,527.78	9,924.78	0.00	4,684.86	34,062.20	1,091.73	372.18	396.99	1,860.90	32,201.30	22,496.16	67,753.16	476,664.97
Operativo E	6,315.78	6,063.14	6,315.78	0.00	4,487.80	23,182.50	694.74	236.84	252.63	1,184.21	21,998.29	14,315.76	43,115.72	321,410.98
Administrativo A	9,924.78	6,351.86	9,924.78	0.00	4,573.94	30,775.36	1,091.73	372.18	396.99	1,860.90	28,914.46	22,496.16	67,223.84	436,693.57
Operativo G	4,511.28	2,887.22	4,511.28	0.00	4,463.84	16,373.62	496.24	169.17	180.45	845.87	15,527.76	10,225.56	30,556.40	227,115.02
Administrativo A	9,924.78	4,763.90	9,924.78	0.00	4,415.00	29,028.46	1,091.73	372.18	396.99	1,860.90	27,167.56	22,496.16	66,959.18	415,466.11
Administrativo G	4,511.28	2,165.42	4,511.28	0.00	4,415.00	15,602.98	496.24	169.17	180.45	845.87	14,757.12	10,225.56	30,436.10	217,747.04
Administrativo A	9,924.78	4,763.90	9,924.78	0.00	4,415.00	29,028.46	1,091.73	372.18	396.99	1,860.90	27,167.56	22,496.16	66,959.18	415,466.11
Operativo G	4,511.28	1,443.60	4,511.28	0.00	4,415.00	14,881.16	496.24	169.17	180.45	845.87	14,035.30	10,225.56	30,315.80	208,964.90
Operativo A	9,924.78	3,175.92	9,924.78	0.00	4,415.00	27,440.48	1,091.73	372.18	396.99	1,860.90	25,579.58	22,496.16	66,694.52	396,145.69
Administrativo H	3,609.02	0.00	3,609.02	0.00	4,415.00	11,633.04	396.99	135.34	144.36	676.69	10,956.35	8,180.44	24,060.13	163,716.76
Operativo B	9,022.54	7,218.04	9,022.54	0.00	4,484.94	29,748.06	992.48	338.35	360.90	1,691.73	28,056.33	20,451.10	61,353.27	418,480.38
Administrativo A	9,924.78	6,351.86	9,924.78	0.00	4,463.84	30,665.26	1,091.73	372.18	396.99	1,860.90	28,804.36	22,496.16	67,223.84	435,372.37
Administrativo F	5,413.52	866.16	5,413.52	0.00	4,415.00	16,108.20	595.49	203.01	216.54	1,015.04	15,093.17	12,270.64	36,234.49	229,623.11



Puesto	Percepción mensual						Deducciones				Percepción Mensual	Prima Vacacional	Aguinaldo	Total
	Sueldo Mensual	Quinquenio	Vida Cara	Compensación	Ayudas	Total	ISSSPEG	ISSSTE	Cuotas Sindicales	Total				
Auxiliar administrativo	3,908.74	0.00	0.00	0.00	2,606.32	6,515.06	0.00	146.58	0.00	146.58	6,368.48	0.00	6,515.06	82,936.85
Auxiliar administrativo	7,587.54	0.00	0.00	0.00	5,059.36	12,646.90	0.00	284.53	0.00	284.53	12,362.37	0.00	23,185.98	171,534.39
Auxiliar administrativo	6,607.88	0.00	0.00	0.00	4,406.16	11,014.04	0.00	247.80	0.00	247.80	10,766.24	0.00	20,192.40	149,387.33
Auxiliar administrativo	5,139.60	0.00	0.00	0.00	3,427.12	8,566.72	0.00	192.74	0.00	192.74	8,373.99	0.00	15,759.48	116,247.30
Auxiliar administrativo	6,985.40	0.00	0.00	0.00	4,657.84	11,643.24	0.00	261.95	0.00	261.95	11,381.29	0.00	21,345.94	157,921.39
Administrativo E	6,315.78	4,042.10	6,315.78	0.00	4,415.00	21,088.66	694.74	236.84	252.63	1,184.21	19,904.45	14,315.76	42,778.88	295,948.06
Administrativo B	9,022.54	4,330.82	9,022.54	0.00	4,415.00	26,790.90	992.48	338.35	360.90	1,691.73	25,099.17	20,451.10	60,872.07	382,513.26
Administrativo E	6,315.78	2,021.04	6,315.78	0.00	4,415.00	19,067.60	694.74	236.84	252.63	1,184.21	17,883.39	14,315.76	42,442.04	271,358.50
Administrativo G	4,511.28	721.80	4,511.28	0.00	4,415.00	14,159.36	496.24	169.17	180.45	845.87	13,313.50	10,225.56	30,195.50	200,183.00
Administrativo F	5,413.52	1,732.32	5,413.52	0.00	4,415.00	16,974.36	595.49	203.01	216.54	1,015.04	15,959.33	12,270.64	36,378.85	240,161.39
Administrativo C	8,120.28	1,299.24	8,120.28	0.00	4,415.00	21,954.80	893.23	304.51	324.81	1,522.55	20,432.25	18,405.96	54,351.74	317,944.67
Administrativo G	4,511.28	1,443.60	4,511.28	0.00	4,415.00	14,881.16	496.24	169.17	180.45	845.87	14,035.30	10,225.56	30,315.80	208,964.90
Administrativo A	9,924.78	4,763.90	9,924.78	0.00	4,415.00	29,028.46	1,091.73	372.18	396.99	1,860.90	27,167.56	22,496.16	66,959.18	415,466.11
Operativo A	9,924.78	1,587.96	9,924.78	0.00	4,415.00	25,852.52	1,091.73	372.18	396.99	1,860.90	23,991.62	22,496.16	66,429.86	376,825.51
Policía preventivo auxiliar	8,689.14	0.00	0.00	0.00	1,795.52	10,484.66	0.00	325.84	0.00	325.84	10,158.82	724.10	19,221.87	141,851.78
Policía preventivo auxiliar	8,689.00	0.00	0.00	0.00	1,795.52	10,484.52	0.00	325.84	0.00	325.84	10,158.68	724.08	19,221.62	141,849.89
Policía preventivo auxiliar	8,689.14	0.00	0.00	0.00	1,795.52	10,484.66	0.00	325.84	0.00	325.84	10,158.82	724.10	19,221.87	141,851.78
Policía preventivo auxiliar	8,689.00	0.00	0.00	0.00	1,795.52	10,484.52	0.00	325.84	0.00	325.84	10,158.68	724.08	19,221.62	141,849.89
Policía preventivo auxiliar	8,689.14	0.00	0.00	0.00	1,795.52	10,484.66	0.00	325.84	0.00	325.84	10,158.82	724.10	19,221.87	141,851.78
Policía preventivo auxiliar	8,689.00	0.00	0.00	0.00	1,795.52	10,484.52	0.00	325.84	0.00	325.84	10,158.68	724.08	19,221.62	141,849.89
Policía preventivo auxiliar	8,689.14	0.00	0.00	0.00	1,084.24	9,773.38	0.00	325.84	0.00	325.84	9,447.54	724.10	17,917.86	132,012.41
Policía preventivo auxiliar	8,689.14	0.00	0.00	0.00	1,795.52	10,484.66	0.00	325.84	0.00	325.84	10,158.82	724.10	19,221.87	141,851.78
Policía auxiliar	8,689.00	0.00	0.00	0.00	1,795.52	10,484.52	0.00	325.84	0.00	325.84	10,158.68	724.08	19,221.62	141,849.89
Policía preventivo auxiliar	8,689.14	0.00	0.00	0.00	1,795.52	10,484.66	0.00	325.84	0.00	325.84	10,158.82	724.10	19,221.87	141,851.78
Policía preventivo auxiliar	8,689.14	0.00	0.00	0.00	1,795.52	10,484.66	0.00	325.84	0.00	325.84	10,158.82	724.10	19,221.87	141,851.78



Puesto	Percepción mensual						Deducciones				Percepción Mensual	Prima Vacacional	Aguinaldo	Total
	Sueldo Mensual	Quinquenio	Vida Cara	Compensación	Ayudas	Total	ISSSPEG	ISSSTE	Cuotas Sindicales	Total				
Policía preventivo auxiliar	8,689.14	0.00	0.00	0.00	1,795.52	10,484.66	0.00	325.84	0.00	325.84	10,158.82	724.10	19,221.87	141,851.78
Policía preventivo auxiliar	8,689.14	0.00	0.00	0.00	1,795.52	10,484.66	0.00	325.84	0.00	325.84	10,158.82	724.10	19,221.87	141,851.78
Policía preventivo auxiliar	8,689.14	0.00	0.00	0.00	1,795.52	10,484.66	0.00	325.84	0.00	325.84	10,158.82	724.10	19,221.87	141,851.78
Policía preventivo auxiliar	8,689.14	0.00	0.00	0.00	1,795.52	10,484.66	0.00	325.84	0.00	325.84	10,158.82	724.10	19,221.87	141,851.78
Policía auxiliar	8,689.00	0.00	0.00	0.00	1,795.52	10,484.52	0.00	325.84	0.00	325.84	10,158.68	724.08	19,221.62	141,849.89
Policía preventivo auxiliar	8,689.14	0.00	0.00	0.00	1,795.52	10,484.66	0.00	325.84	0.00	325.84	10,158.82	724.10	19,221.87	141,851.78
Policía preventivo auxiliar	8,689.14	0.00	0.00	0.00	0.00	8,689.14	0.00	325.84	0.00	325.84	8,363.30	724.10	15,930.09	117,013.76
Policía preventivo auxiliar	8,689.14	0.00	0.00	0.00	1,084.24	9,773.38	0.00	325.84	0.00	325.84	9,447.54	724.10	17,917.86	132,012.41
Policía preventivo auxiliar	8,689.14	0.00	0.00	0.00	1,795.52	10,484.66	0.00	325.84	0.00	325.84	10,158.82	724.10	19,221.87	141,851.78
Policía preventivo auxiliar	8,689.14	0.00	0.00	0.00	1,795.52	10,484.66	0.00	325.84	0.00	325.84	10,158.82	724.10	19,221.87	141,851.78
Policía preventivo auxiliar	8,689.14	0.00	0.00	0.00	1,795.52	10,484.66	0.00	325.84	0.00	325.84	10,158.82	724.10	19,221.87	141,851.78
Policía preventivo auxiliar	8,689.14	0.00	0.00	0.00	1,795.52	10,484.66	0.00	325.84	0.00	325.84	10,158.82	724.10	19,221.87	141,851.78
Policía preventivo auxiliar	8,689.14	0.00	0.00	0.00	1,795.52	10,484.66	0.00	325.84	0.00	325.84	10,158.82	724.10	19,221.87	141,851.78
Policía preventivo auxiliar	8,689.14	0.00	0.00	0.00	1,795.52	10,484.66	0.00	325.84	0.00	325.84	10,158.82	724.10	19,221.87	141,851.78
Policía preventivo auxiliar	8,689.14	0.00	0.00	0.00	1,795.52	10,484.66	0.00	325.84	0.00	325.84	10,158.82	724.10	19,221.87	141,851.78
Policía preventivo auxiliar	8,689.14	0.00	0.00	0.00	0.00	8,689.14	0.00	325.84	0.00	325.84	8,363.30	724.10	15,930.09	117,013.76
Policía preventivo auxiliar	8,689.14	0.00	0.00	0.00	1,795.52	10,484.66	0.00	325.84	0.00	325.84	10,158.82	724.10	19,221.87	141,851.78
Policía preventivo auxiliar	8,689.14	0.00	0.00	0.00	1,795.52	10,484.66	0.00	325.84	0.00	325.84	10,158.82	724.10	19,221.87	141,851.78
Policía preventivo auxiliar	8,689.14	0.00	0.00	0.00	1,795.52	10,484.66	0.00	325.84	0.00	325.84	10,158.82	724.10	19,221.87	141,851.78
Policía preventivo auxiliar	8,689.14	0.00	0.00	0.00	1,795.52	10,484.66	0.00	325.84	0.00	325.84	10,158.82	724.10	19,221.87	141,851.78
Policía preventivo auxiliar	8,689.14	0.00	0.00	0.00	1,795.52	10,484.66	0.00	325.84	0.00	325.84	10,158.82	724.10	19,221.87	141,851.78
Policía preventivo auxiliar	8,689.14	0.00	0.00	0.00	1,795.52	10,484.66	0.00	325.84	0.00	325.84	10,158.82	724.10	19,221.87	141,851.78
Policía preventivo auxiliar	8,689.14	0.00	0.00	0.00	1,795.52	10,484.66	0.00	325.84	0.00	325.84	10,158.82	724.10	19,221.87	141,851.78
Policía preventivo auxiliar	8,689.14	0.00	0.00	0.00	1,795.52	10,484.66	0.00	325.84	0.00	325.84	10,158.82	724.10	19,221.87	141,851.78
Policía preventivo auxiliar	8,689.14	0.00	0.00	0.00	1,795.52	10,484.66	0.00	325.84	0.00	325.84	10,158.82	724.10	19,221.87	141,851.78
Policía preventivo auxiliar	8,689.14	0.00	0.00	0.00	1,795.52	10,484.66	0.00	325.84	0.00	325.84	10,158.82	724.10	19,221.87	141,851.78
Policía preventivo auxiliar	8,689.14	0.00	0.00	0.00	1,795.52	10,484.66	0.00	325.84	0.00	325.84	10,158.82	724.10	19,221.87	141,851.78



Puesto	Percepción mensual						Deducciones				Percepción Mensual	Prima Vacacional	Aguinaldo	Total
	Sueldo Mensual	Quinquenio	Vida Cara	Compensación	Ayudas	Total	ISSSEPEG	ISSSTE	Cuotas Sindicales	Total				
Policía preventivo auxiliar	8,689.14	0.00	0.00	0.00	1,795.52	10,484.66	0.00	325.84	0.00	325.84	10,158.82	724.10	19,221.87	141,851.78
Policía preventivo auxiliar	8,689.14	0.00	0.00	0.00	0.00	8,689.14	0.00	325.84	0.00	325.84	8,363.30	724.10	15,930.09	117,013.76
Policía preventivo auxiliar	8,689.14	0.00	0.00	0.00	1,795.52	10,484.66	0.00	325.84	0.00	325.84	10,158.82	724.10	19,221.87	141,851.78
Policía preventivo auxiliar	8,689.14	0.00	0.00	0.00	1,795.52	10,484.66	0.00	325.84	0.00	325.84	10,158.82	724.10	19,221.87	141,851.78
Policía preventivo auxiliar	8,689.14	0.00	0.00	0.00	1,795.52	10,484.66	0.00	325.84	0.00	325.84	10,158.82	724.10	19,221.87	141,851.78
Policía preventivo auxiliar	8,689.14	0.00	0.00	0.00	1,795.52	10,484.66	0.00	325.84	0.00	325.84	10,158.82	724.10	19,221.87	141,851.78
Policía preventivo auxiliar	8,689.14	0.00	0.00	0.00	1,795.52	10,484.66	0.00	325.84	0.00	325.84	10,158.82	724.10	19,221.87	141,851.78
Policía preventivo auxiliar	8,689.14	0.00	0.00	0.00	0.00	8,689.14	0.00	325.84	0.00	325.84	8,363.30	724.10	15,930.09	117,013.76
Policía preventivo auxiliar	8,689.14	0.00	0.00	0.00	1,795.52	10,484.66	0.00	325.84	0.00	325.84	10,158.82	724.10	19,221.87	141,851.78
Policía preventivo auxiliar	8,689.14	0.00	0.00	0.00	0.00	8,689.14	0.00	325.84	0.00	325.84	8,363.30	724.10	15,930.09	117,013.76
Policía preventivo auxiliar	8,689.14	0.00	0.00	0.00	1,795.52	10,484.66	0.00	325.84	0.00	325.84	10,158.82	724.10	19,221.87	141,851.78
Policía preventivo auxiliar	8,689.14	0.00	0.00	0.00	1,795.52	10,484.66	0.00	325.84	0.00	325.84	10,158.82	724.10	19,221.87	141,851.78
Policía preventivo auxiliar	8,689.14	0.00	0.00	0.00	1,795.52	10,484.66	0.00	325.84	0.00	325.84	10,158.82	724.10	19,221.87	141,851.78
Policía preventivo auxiliar	8,689.14	0.00	0.00	0.00	1,795.52	10,484.66	0.00	325.84	0.00	325.84	10,158.82	724.10	19,221.87	141,851.78
Policía preventivo auxiliar	8,689.14	0.00	0.00	0.00	1,795.52	10,484.66	0.00	325.84	0.00	325.84	10,158.82	724.10	19,221.87	141,851.78
Policía preventivo auxiliar	8,689.14	0.00	0.00	0.00	1,795.52	10,484.66	0.00	325.84	0.00	325.84	10,158.82	724.10	19,221.87	141,851.78
Policía preventivo auxiliar	8,689.14	0.00	0.00	0.00	1,795.52	10,484.66	0.00	325.84	0.00	325.84	10,158.82	724.10	19,221.87	141,851.78
Policía preventivo auxiliar	8,689.14	0.00	0.00	0.00	1,795.52	10,484.66	0.00	325.84	0.00	325.84	10,158.82	724.10	19,221.87	141,851.78
Policía preventivo auxiliar	8,689.14	0.00	0.00	0.00	1,795.52	10,484.66	0.00	325.84	0.00	325.84	10,158.82	724.10	19,221.87	141,851.78
Auxiliar de intendencia	8,689.16	0.00	0.00	0.00	306.62	8,995.78	0.00	325.84	0.00	325.84	8,669.94	724.10	16,492.26	121,255.60
Policía preventivo auxiliar	8,689.14	0.00	0.00	0.00	1,795.52	10,484.66	0.00	325.84	0.00	325.84	10,158.82	724.10	19,221.87	141,851.78
Policía preventivo auxiliar	8,689.14	0.00	0.00	0.00	1,795.52	10,484.66	0.00	325.84	0.00	325.84	10,158.82	724.10	19,221.87	141,851.78
Policía preventivo auxiliar	8,689.14	0.00	0.00	0.00	1,795.52	10,484.66	0.00	325.84	0.00	325.84	10,158.82	724.10	19,221.87	141,851.78



Puesto	Percepción mensual						Deducciones				Percepción Mensual	Prima Vacacional	Aguinaldo	Total
	Sueldo Mensual	Quinquenio	Vida Cara	Compensación	Ayudas	Total	ISSSPEG	ISSSTE	Cuotas Sindicales	Total				
Policía preventivo auxiliar	8,689.14	0.00	0.00	0.00	1,795.52	10,484.66	0.00	325.84	0.00	325.84	10,158.82	724.10	19,221.87	141,851.78
Policía preventivo auxiliar	8,689.14	0.00	0.00	0.00	1,795.52	10,484.66	0.00	325.84	0.00	325.84	10,158.82	724.10	19,221.87	141,851.78
Policía preventivo auxiliar	8,689.14	0.00	0.00	0.00	1,795.52	10,484.66	0.00	325.84	0.00	325.84	10,158.82	724.10	19,221.87	141,851.78
Policía preventivo auxiliar	8,689.14	0.00	0.00	0.00	0.00	8,689.14	0.00	325.84	0.00	325.84	8,363.30	724.10	15,930.09	117,013.76
Policía preventivo auxiliar	8,689.14	0.00	0.00	0.00	1,084.24	9,773.38	0.00	325.84	0.00	325.84	9,447.54	724.10	17,917.86	132,012.41
Policía preventivo auxiliar	8,689.14	0.00	0.00	0.00	1,795.52	10,484.66	0.00	325.84	0.00	325.84	10,158.82	724.10	19,221.87	141,851.78
Policía preventivo auxiliar	8,689.14	0.00	0.00	0.00	1,795.52	10,484.66	0.00	325.84	0.00	325.84	10,158.82	724.10	19,221.87	141,851.78
Policía preventivo auxiliar	8,689.14	0.00	0.00	0.00	0.00	8,689.14	0.00	325.84	0.00	325.84	8,363.30	724.10	15,930.09	117,013.76
Policía preventivo auxiliar	8,689.14	0.00	0.00	0.00	1,795.52	10,484.66	0.00	325.84	0.00	325.84	10,158.82	724.10	19,221.87	141,851.78
Policía preventivo auxiliar	8,689.14	0.00	0.00	0.00	1,795.52	10,484.66	0.00	325.84	0.00	325.84	10,158.82	724.10	19,221.87	141,851.78
Policía preventivo auxiliar	8,689.14	0.00	0.00	0.00	1,795.52	10,484.66	0.00	325.84	0.00	325.84	10,158.82	724.10	19,221.87	141,851.78
Policía preventivo auxiliar	8,689.14	0.00	0.00	0.00	1,795.52	10,484.66	0.00	325.84	0.00	325.84	10,158.82	724.10	19,221.87	141,851.78
Policía preventivo auxiliar	8,689.14	0.00	0.00	0.00	1,795.52	10,484.66	0.00	325.84	0.00	325.84	10,158.82	724.10	19,221.87	141,851.78
Policía preventivo auxiliar	8,689.14	0.00	0.00	0.00	1,795.52	10,484.66	0.00	325.84	0.00	325.84	10,158.82	724.10	19,221.87	141,851.78
Policía preventivo auxiliar	8,689.14	0.00	0.00	0.00	1,795.52	10,484.66	0.00	325.84	0.00	325.84	10,158.82	724.10	19,221.87	141,851.78
Policía preventivo auxiliar	8,689.14	0.00	0.00	0.00	1,795.52	10,484.66	0.00	325.84	0.00	325.84	10,158.82	724.10	19,221.87	141,851.78
Policía preventivo auxiliar	8,689.14	0.00	0.00	0.00	1,795.52	10,484.66	0.00	325.84	0.00	325.84	10,158.82	724.10	19,221.87	141,851.78
Policía preventivo auxiliar	8,689.14	0.00	0.00	0.00	1,795.52	10,484.66	0.00	325.84	0.00	325.84	10,158.82	724.10	19,221.87	141,851.78
Policía preventivo auxiliar	8,689.14	0.00	0.00	0.00	1,795.52	10,484.66	0.00	325.84	0.00	325.84	10,158.82	724.10	19,221.87	141,851.78
Policía preventivo auxiliar	8,689.14	0.00	0.00	0.00	0.00	8,689.14	0.00	325.84	0.00	325.84	8,363.30	724.10	15,930.09	117,013.76
Policía preventivo auxiliar	8,689.14	0.00	0.00	0.00	1,795.52	10,484.66	0.00	325.84	0.00	325.84	10,158.82	724.10	19,221.87	141,851.78
Policía preventivo auxiliar	8,689.14	0.00	0.00	0.00	1,795.52	10,484.66	0.00	325.84	0.00	325.84	10,158.82	724.10	19,221.87	141,851.78



Puesto	Percepción mensual						Deducciones				Percepción Mensual	Prima Vacacional	Aguinaldo	Total
	Sueldo Mensual	Quinquenio	Vida Cara	Compensación	Ayudas	Total	ISSSPEG	ISSSTE	Cuotas Sindicales	Total				
Policía preventivo auxiliar	8,689.14	0.00	0.00	0.00	1,795.52	10,484.66	0.00	325.84	0.00	325.84	10,158.82	724.10	19,221.87	141,851.78
Policía preventivo auxiliar	8,689.14	0.00	0.00	0.00	1,795.52	10,484.66	0.00	325.84	0.00	325.84	10,158.82	724.10	19,221.87	141,851.78
Policía preventivo auxiliar	8,689.14	0.00	0.00	0.00	0.00	8,689.14	0.00	325.84	0.00	325.84	8,363.30	724.10	15,930.09	117,013.76
Policía preventivo auxiliar	8,689.14	0.00	0.00	0.00	1,795.52	10,484.66	0.00	325.84	0.00	325.84	10,158.82	724.10	19,221.87	141,851.78
Policía preventivo auxiliar	8,689.14	0.00	0.00	0.00	1,795.52	10,484.66	0.00	325.84	0.00	325.84	10,158.82	724.10	19,221.87	141,851.78
Policía preventivo auxiliar	8,689.14	0.00	0.00	0.00	1,795.52	10,484.66	0.00	325.84	0.00	325.84	10,158.82	724.10	19,221.87	141,851.78
Policía preventivo auxiliar	8,689.14	0.00	0.00	0.00	1,795.52	10,484.66	0.00	325.84	0.00	325.84	10,158.82	724.10	19,221.87	141,851.78
Policía preventivo auxiliar	8,689.14	0.00	0.00	0.00	1,795.52	10,484.66	0.00	325.84	0.00	325.84	10,158.82	724.10	19,221.87	141,851.78
Policía preventivo auxiliar	8,689.14	0.00	0.00	0.00	1,795.52	10,484.66	0.00	325.84	0.00	325.84	10,158.82	724.10	19,221.87	141,851.78
Policía preventivo auxiliar	8,689.14	0.00	0.00	0.00	1,795.52	10,484.66	0.00	325.84	0.00	325.84	10,158.82	724.10	19,221.87	141,851.78
Policía preventivo auxiliar	8,689.14	0.00	0.00	0.00	1,795.52	10,484.66	0.00	325.84	0.00	325.84	10,158.82	724.10	19,221.87	141,851.78
Policía preventivo auxiliar	8,689.14	0.00	0.00	0.00	1,795.52	10,484.66	0.00	325.84	0.00	325.84	10,158.82	724.10	19,221.87	141,851.78
Policía preventivo auxiliar	8,689.14	0.00	0.00	0.00	1,795.52	10,484.66	0.00	325.84	0.00	325.84	10,158.82	724.10	19,221.87	141,851.78
Policía preventivo auxiliar	8,689.14	0.00	0.00	0.00	1,795.52	10,484.66	0.00	325.84	0.00	325.84	10,158.82	724.10	19,221.87	141,851.78
Policía preventivo auxiliar	8,689.14	0.00	0.00	0.00	1,795.52	10,484.66	0.00	325.84	0.00	325.84	10,158.82	724.10	19,221.87	141,851.78
Policía preventivo auxiliar	8,689.14	0.00	0.00	0.00	1,795.52	10,484.66	0.00	325.84	0.00	325.84	10,158.82	724.10	19,221.87	141,851.78
Policía preventivo auxiliar	8,689.14	0.00	0.00	0.00	1,795.52	10,484.66	0.00	325.84	0.00	325.84	10,158.82	724.10	19,221.87	141,851.78
Policía preventivo auxiliar	8,689.00	0.00	0.00	0.00	1,795.52	10,484.52	0.00	325.84	0.00	325.84	10,158.68	724.08	19,221.62	141,849.89
Policía preventivo auxiliar	8,689.14	0.00	0.00	0.00	0.00	8,689.14	0.00	325.84	0.00	325.84	8,363.30	724.10	15,930.09	117,013.76
Policía preventivo auxiliar	8,689.16	0.00	0.00	0.00	1,795.52	10,484.68	0.00	325.84	0.00	325.84	10,158.84	724.10	19,221.91	141,852.05
Policía preventivo auxiliar	8,689.14	0.00	0.00	0.00	1,795.52	10,484.66	0.00	325.84	0.00	325.84	10,158.82	724.10	19,221.87	141,851.78
Policía preventivo auxiliar	8,689.14	0.00	0.00	0.00	1,084.24	9,773.38	0.00	325.84	0.00	325.84	9,447.54	724.10	17,917.86	132,012.41



Puesto	Percepción mensual						Deducciones				Percepción Mensual	Prima Vacacional	Aguinaldo	Total
	Sueldo Mensual	Quinquenio	Vida Cara	Compensación	Ayudas	Total	ISSSPEG	ISSSTE	Cuotas Sindicales	Total				
Policía preventivo auxiliar	8,689.14	0.00	0.00	0.00	1,795.52	10,484.66	0.00	325.84	0.00	325.84	10,158.82	724.10	19,221.87	141,851.78
Policía preventivo auxiliar	8,689.14	0.00	0.00	0.00	0.00	8,689.14	0.00	325.84	0.00	325.84	8,363.30	724.10	15,930.09	117,013.76
Policía preventivo auxiliar	8,689.14	0.00	0.00	0.00	1,795.52	10,484.66	0.00	325.84	0.00	325.84	10,158.82	724.10	19,221.87	141,851.78
Policía preventivo auxiliar	8,689.14	0.00	0.00	0.00	1,795.52	10,484.66	0.00	325.84	0.00	325.84	10,158.82	724.10	19,221.87	141,851.78
Policía preventivo auxiliar	8,689.14	0.00	0.00	0.00	1,795.52	10,484.66	0.00	325.84	0.00	325.84	10,158.82	724.10	19,221.87	141,851.78
Policía preventivo auxiliar	8,689.14	0.00	0.00	0.00	1,795.52	10,484.66	0.00	325.84	0.00	325.84	10,158.82	724.10	19,221.87	141,851.78
Policía preventivo auxiliar	8,689.14	0.00	0.00	0.00	1,795.52	10,484.66	0.00	325.84	0.00	325.84	10,158.82	724.10	19,221.87	141,851.78
Policía preventivo auxiliar	8,689.14	0.00	0.00	0.00	1,795.52	10,484.66	0.00	325.84	0.00	325.84	10,158.82	724.10	19,221.87	141,851.78
Policía preventivo auxiliar	8,689.14	0.00	0.00	0.00	1,795.52	10,484.66	0.00	325.84	0.00	325.84	10,158.82	724.10	19,221.87	141,851.78
Policía preventivo auxiliar	8,689.14	0.00	0.00	0.00	1,795.52	10,484.66	0.00	325.84	0.00	325.84	10,158.82	724.10	19,221.87	141,851.78
Policía preventivo auxiliar	8,689.14	0.00	0.00	0.00	1,795.52	10,484.66	0.00	325.84	0.00	325.84	10,158.82	724.10	19,221.87	141,851.78
Policía preventivo auxiliar	8,689.14	0.00	0.00	0.00	0.00	8,689.14	0.00	325.84	0.00	325.84	8,363.30	724.10	15,930.09	117,013.76
Policía preventivo auxiliar	8,689.14	0.00	0.00	0.00	1,795.52	10,484.66	0.00	325.84	0.00	325.84	10,158.82	724.10	19,221.87	141,851.78
Policía preventivo auxiliar	8,689.14	0.00	0.00	0.00	0.00	8,689.14	0.00	325.84	0.00	325.84	8,363.30	724.10	15,930.09	117,013.76
Policía preventivo auxiliar	8,689.14	0.00	0.00	0.00	1,795.52	10,484.66	0.00	325.84	0.00	325.84	10,158.82	724.10	19,221.87	141,851.78
Policía preventivo auxiliar	8,689.14	0.00	0.00	0.00	1,795.52	10,484.66	0.00	325.84	0.00	325.84	10,158.82	724.10	19,221.87	141,851.78
Policía preventivo auxiliar	8,689.14	0.00	0.00	0.00	1,795.52	10,484.66	0.00	325.84	0.00	325.84	10,158.82	724.10	19,221.87	141,851.78
Policía preventivo auxiliar	8,689.14	0.00	0.00	0.00	1,795.52	10,484.66	0.00	325.84	0.00	325.84	10,158.82	724.10	19,221.87	141,851.78
Policía preventivo auxiliar	8,689.14	0.00	0.00	0.00	1,795.52	10,484.66	0.00	325.84	0.00	325.84	10,158.82	724.10	19,221.87	141,851.78
Policía preventivo auxiliar	8,689.14	0.00	0.00	0.00	1,795.52	10,484.66	0.00	325.84	0.00	325.84	10,158.82	724.10	19,221.87	141,851.78
Policía preventivo auxiliar	8,689.14	0.00	0.00	0.00	1,795.52	10,484.66	0.00	325.84	0.00	325.84	10,158.82	724.10	19,221.87	141,851.78
Policía preventivo auxiliar	8,689.14	0.00	0.00	0.00	1,795.52	10,484.66	0.00	325.84	0.00	325.84	10,158.82	724.10	19,221.87	141,851.78
Policía preventivo auxiliar	8,689.14	0.00	0.00	0.00	1,795.52	10,484.66	0.00	325.84	0.00	325.84	10,158.82	724.10	19,221.87	141,851.78
Policía preventivo auxiliar	8,689.14	0.00	0.00	0.00	1,795.52	10,484.66	0.00	325.84	0.00	325.84	10,158.82	724.10	19,221.87	141,851.78
Policía preventivo auxiliar	8,689.14	0.00	0.00	0.00	1,795.52	10,484.66	0.00	325.84	0.00	325.84	10,158.82	724.10	19,221.87	141,851.78



Puesto	Percepción mensual						Deducciones				Percepción Mensual	Prima Vacacional	Aguinaldo	Total
	Sueldo Mensual	Quinquenio	Vida Cara	Compensación	Ayudas	Total	ISSSPEG	ISSSTE	Cuotas Sindicales	Total				
Policía preventivo auxiliar	8,689.14	0.00	0.00	0.00	1,795.52	10,484.66	0.00	325.84	0.00	325.84	10,158.82	724.10	19,221.87	141,851.78
Policía preventivo auxiliar	8,689.14	0.00	0.00	0.00	1,795.52	10,484.66	0.00	325.84	0.00	325.84	10,158.82	724.10	19,221.87	141,851.78
Policía preventivo auxiliar	8,689.14	0.00	0.00	0.00	1,795.52	10,484.66	0.00	325.84	0.00	325.84	10,158.82	724.10	19,221.87	141,851.78
Policía preventivo auxiliar	8,689.00	0.00	0.00	0.00	1,795.52	10,484.52	0.00	325.84	0.00	325.84	10,158.68	724.08	19,221.62	141,849.89
Policía preventivo auxiliar	8,689.14	0.00	0.00	0.00	0.00	8,689.14	0.00	325.84	0.00	325.84	8,363.30	724.10	15,930.09	117,013.76
Policía preventivo auxiliar	8,689.14	0.00	0.00	0.00	0.00	8,689.14	0.00	325.84	0.00	325.84	8,363.30	724.10	15,930.09	117,013.76
Policía preventivo auxiliar	8,689.14	0.00	0.00	0.00	1,795.52	10,484.66	0.00	325.84	0.00	325.84	10,158.82	724.10	19,221.87	141,851.78
Policía preventivo auxiliar	8,689.14	0.00	0.00	0.00	1,795.52	10,484.66	0.00	325.84	0.00	325.84	10,158.82	724.10	19,221.87	141,851.78
Policía preventivo auxiliar	8,689.14	0.00	0.00	0.00	1,795.52	10,484.66	0.00	325.84	0.00	325.84	10,158.82	724.10	19,221.87	141,851.78
Policía preventivo auxiliar	8,689.14	0.00	0.00	0.00	0.00	8,689.14	0.00	325.84	0.00	325.84	8,363.30	724.10	15,930.09	117,013.76
Policía preventivo auxiliar	8,689.14	0.00	0.00	0.00	1,795.52	10,484.66	0.00	325.84	0.00	325.84	10,158.82	724.10	19,221.87	141,851.78
Policía preventivo auxiliar	8,689.14	0.00	0.00	0.00	1,795.52	10,484.66	0.00	325.84	0.00	325.84	10,158.82	724.10	19,221.87	141,851.78
Policía preventivo auxiliar	8,689.14	0.00	0.00	0.00	0.00	8,689.14	0.00	325.84	0.00	325.84	8,363.30	724.10	15,930.09	117,013.76
Policía preventivo auxiliar	8,689.14	0.00	0.00	0.00	1,795.52	10,484.66	0.00	325.84	0.00	325.84	10,158.82	724.10	19,221.87	141,851.78
Policía preventivo auxiliar	8,689.14	0.00	0.00	0.00	1,795.52	10,484.66	0.00	325.84	0.00	325.84	10,158.82	724.10	19,221.87	141,851.78
Policía preventivo auxiliar	8,689.14	0.00	0.00	0.00	0.00	8,689.14	0.00	325.84	0.00	325.84	8,363.30	724.10	15,930.09	117,013.76
Policía preventivo auxiliar	8,689.14	0.00	0.00	0.00	1,795.52	10,484.66	0.00	325.84	0.00	325.84	10,158.82	724.10	19,221.87	141,851.78
Policía preventivo auxiliar	8,689.14	0.00	0.00	0.00	1,795.52	10,484.66	0.00	325.84	0.00	325.84	10,158.82	724.10	19,221.87	141,851.78
Policía preventivo auxiliar	8,689.14	0.00	0.00	0.00	0.00	8,689.14	0.00	325.84	0.00	325.84	8,363.30	724.10	15,930.09	117,013.76
Policía preventivo auxiliar	8,689.14	0.00	0.00	0.00	1,795.52	10,484.66	0.00	325.84	0.00	325.84	10,158.82	724.10	19,221.87	141,851.78



Puesto	Percepción mensual						Deducciones				Percepción Mensual	Prima Vacacional	Aguinaldo	Total
	Sueldo Mensual	Quinquenio	Vida Cara	Compensación	Ayudas	Total	ISSSPEG	ISSSTE	Cuotas Sindicales	Total				
Policía preventivo auxiliar	8,689.14	0.00	0.00	0.00	1,795.52	10,484.66	0.00	325.84	0.00	325.84	10,158.82	724.10	19,221.87	141,851.78
Policía preventivo auxiliar	8,689.14	0.00	0.00	0.00	1,795.52	10,484.66	0.00	325.84	0.00	325.84	10,158.82	724.10	19,221.87	141,851.78
Policía preventivo auxiliar	8,689.14	0.00	0.00	0.00	1,795.52	10,484.66	0.00	325.84	0.00	325.84	10,158.82	724.10	19,221.87	141,851.78
Policía preventivo auxiliar	8,689.14	0.00	0.00	0.00	1,795.52	10,484.66	0.00	325.84	0.00	325.84	10,158.82	724.10	19,221.87	141,851.78
Policía preventivo auxiliar	8,689.14	0.00	0.00	0.00	1,795.52	10,484.66	0.00	325.84	0.00	325.84	10,158.82	724.10	19,221.87	141,851.78
Policía preventivo auxiliar	8,689.14	0.00	0.00	0.00	1,795.50	10,484.64	0.00	325.84	0.00	325.84	10,158.80	724.10	19,221.84	141,851.51
Policía preventivo auxiliar	8,689.14	0.00	0.00	0.00	1,795.52	10,484.66	0.00	325.84	0.00	325.84	10,158.82	724.10	19,221.87	141,851.78
Policía preventivo auxiliar	8,689.14	0.00	0.00	0.00	1,795.52	10,484.66	0.00	325.84	0.00	325.84	10,158.82	724.10	19,221.87	141,851.78
Policía preventivo auxiliar	8,689.00	0.00	0.00	0.00	1,795.52	10,484.52	0.00	325.84	0.00	325.84	10,158.68	724.08	19,221.62	141,849.89
Policía preventivo auxiliar	8,689.14	0.00	0.00	0.00	1,795.52	10,484.66	0.00	325.84	0.00	325.84	10,158.82	724.10	19,221.87	141,851.78
Policía preventivo auxiliar	8,689.14	0.00	0.00	0.00	1,795.52	10,484.66	0.00	325.84	0.00	325.84	10,158.82	724.10	19,221.87	141,851.78
Policía preventivo auxiliar	8,689.14	0.00	0.00	0.00	1,795.52	10,484.66	0.00	325.84	0.00	325.84	10,158.82	724.10	19,221.87	141,851.78
Policía preventivo auxiliar	8,689.14	0.00	0.00	0.00	1,795.52	10,484.66	0.00	325.84	0.00	325.84	10,158.82	724.10	19,221.87	141,851.78
Policía preventivo auxiliar	8,689.14	0.00	0.00	0.00	0.00	8,689.14	0.00	325.84	0.00	325.84	8,363.30	724.10	15,930.09	117,013.76
Policía preventivo auxiliar	8,689.14	0.00	0.00	0.00	1,795.52	10,484.66	0.00	325.84	0.00	325.84	10,158.82	724.10	19,221.87	141,851.78
Policía preventivo auxiliar	8,689.14	0.00	0.00	0.00	1,795.52	10,484.66	0.00	325.84	0.00	325.84	10,158.82	724.10	19,221.87	141,851.78
Policía preventivo auxiliar	8,689.14	0.00	0.00	0.00	1,795.52	10,484.66	0.00	325.84	0.00	325.84	10,158.82	724.10	19,221.87	141,851.78
Policía preventivo auxiliar	8,689.14	0.00	0.00	0.00	1,795.52	10,484.66	0.00	325.84	0.00	325.84	10,158.82	724.10	19,221.87	141,851.78
Policía preventivo auxiliar	8,689.14	0.00	0.00	0.00	1,795.52	10,484.66	0.00	325.84	0.00	325.84	10,158.82	724.10	19,221.87	141,851.78
Policía preventivo auxiliar	8,689.14	0.00	0.00	0.00	1,795.52	10,484.66	0.00	325.84	0.00	325.84	10,158.82	724.10	19,221.87	141,851.78
Policía preventivo auxiliar	8,689.14	0.00	0.00	0.00	1,795.52	10,484.66	0.00	325.84	0.00	325.84	10,158.82	724.10	19,221.87	141,851.78
Policía preventivo auxiliar	8,689.14	0.00	0.00	0.00	1,795.52	10,484.66	0.00	325.84	0.00	325.84	10,158.82	724.10	19,221.87	141,851.78
Policía preventivo auxiliar	8,689.14	0.00	0.00	0.00	1,795.52	10,484.66	0.00	325.84	0.00	325.84	10,158.82	724.10	19,221.87	141,851.78
Policía preventivo auxiliar	8,689.14	0.00	0.00	0.00	1,795.52	10,484.66	0.00	325.84	0.00	325.84	10,158.82	724.10	19,221.87	141,851.78



Puesto	Percepción mensual						Deducciones				Percepción Mensual	Prima Vacacional	Aguinaldo	Total
	Sueldo Mensual	Quinquenio	Vida Cara	Compensación	Ayudas	Total	ISSSPEG	ISSSTE	Cuotas Sindicales	Total				
Policía preventivo auxiliar	8,689.14	0.00	0.00	0.00	1,795.52	10,484.66	0.00	325.84	0.00	325.84	10,158.82	724.10	19,221.87	141,851.78
Policía preventivo auxiliar	8,689.14	0.00	0.00	0.00	1,795.52	10,484.66	0.00	325.84	0.00	325.84	10,158.82	724.10	19,221.87	141,851.78
Policía preventivo auxiliar	8,689.14	0.00	0.00	0.00	1,795.52	10,484.66	0.00	325.84	0.00	325.84	10,158.82	724.10	19,221.87	141,851.78
Policía preventivo auxiliar	8,689.14	0.00	0.00	0.00	1,795.52	10,484.66	0.00	325.84	0.00	325.84	10,158.82	724.10	19,221.87	141,851.78
Policía preventivo auxiliar	8,689.14	0.00	0.00	0.00	1,795.52	10,484.66	0.00	325.84	0.00	325.84	10,158.82	724.10	19,221.87	141,851.78
Auxiliar administrativo	13,582.86	0.00	0.00	0.00	296.44	13,879.30	0.00	509.36	0.00	509.36	13,369.94	1,131.90	25,445.38	187,016.59
Policía preventivo auxiliar	8,689.14	0.00	0.00	0.00	1,795.52	10,484.66	0.00	325.84	0.00	325.84	10,158.82	724.10	19,221.87	141,851.78
Policía preventivo auxiliar	8,689.14	0.00	0.00	0.00	1,795.52	10,484.66	0.00	325.84	0.00	325.84	10,158.82	724.10	19,221.87	141,851.78
Policía preventivo auxiliar	8,689.14	0.00	0.00	0.00	1,795.52	10,484.66	0.00	325.84	0.00	325.84	10,158.82	724.10	19,221.87	141,851.78
Policía preventivo auxiliar	8,689.14	0.00	0.00	0.00	1,795.52	10,484.66	0.00	325.84	0.00	325.84	10,158.82	724.10	19,221.87	141,851.78
Policía preventivo auxiliar	8,689.14	0.00	0.00	0.00	1,795.52	10,484.66	0.00	325.84	0.00	325.84	10,158.82	724.10	19,221.87	141,851.78
Policía preventivo auxiliar	8,689.14	0.00	0.00	0.00	1,795.52	10,484.66	0.00	325.84	0.00	325.84	10,158.82	724.10	19,221.87	141,851.78
Policía preventivo auxiliar	8,689.14	0.00	0.00	0.00	1,795.52	10,484.66	0.00	325.84	0.00	325.84	10,158.82	724.10	19,221.87	141,851.78
Promotor	6,079.76	0.00	0.00	0.00	391.10	6,470.86	0.00	227.99	0.00	227.99	6,242.87	506.64	11,863.24	87,284.31
Promotor	6,079.76	0.00	0.00	0.00	391.10	6,470.86	0.00	227.99	0.00	227.99	6,242.87	506.64	11,863.24	87,284.31
Policía preventivo auxiliar	8,689.14	0.00	0.00	0.00	1,795.52	10,484.66	0.00	325.84	0.00	325.84	10,158.82	724.10	19,221.87	141,851.78
Policía preventivo auxiliar	8,689.14	0.00	0.00	0.00	1,795.52	10,484.66	0.00	325.84	0.00	325.84	10,158.82	724.10	19,221.87	141,851.78
Policía preventivo auxiliar	8,689.14	0.00	0.00	0.00	1,795.52	10,484.66	0.00	325.84	0.00	325.84	10,158.82	724.10	19,221.87	141,851.78
Policía preventivo auxiliar	8,689.14	0.00	0.00	0.00	1,795.52	10,484.66	0.00	325.84	0.00	325.84	10,158.82	724.10	19,221.87	141,851.78
Policía preventivo auxiliar	8,689.14	0.00	0.00	0.00	1,795.52	10,484.66	0.00	325.84	0.00	325.84	10,158.82	724.10	19,221.87	141,851.78
Policía preventivo auxiliar	8,689.14	0.00	0.00	0.00	1,795.52	10,484.66	0.00	325.84	0.00	325.84	10,158.82	724.10	19,221.87	141,851.78
Policía preventivo auxiliar	8,689.14	0.00	0.00	0.00	1,795.52	10,484.66	0.00	325.84	0.00	325.84	10,158.82	724.10	19,221.87	141,851.78
Policía preventivo auxiliar	8,689.14	0.00	0.00	0.00	1,795.52	10,484.66	0.00	325.84	0.00	325.84	10,158.82	724.10	19,221.87	141,851.78



Puesto	Percepción mensual						Deducciones				Percepción Mensual	Prima Vacacional	Aguinaldo	Total
	Saludo Mensual	Quinquenio	Vida Cara	Compensación	Ayudas	Total	ISSSEPEG	ISSSTE	Cuotas Sindicales	Total				
Policía preventivo auxiliar	8,689.14	0.00	0.00	0.00	1,795.52	10,484.66	0.00	325.84	0.00	325.84	10,158.82	724.10	19,221.87	141,851.78
Policía preventivo auxiliar	8,689.14	0.00	0.00	0.00	1,795.52	10,484.66	0.00	325.84	0.00	325.84	10,158.82	724.10	19,221.87	141,851.78
Auxiliar administrativo	8,689.14	0.00	0.00	0.00	306.62	8,995.76	0.00	325.84	0.00	325.84	8,669.92	724.10	16,492.22	121,255.33
Policía preventivo auxiliar	8,689.14	0.00	0.00	0.00	1,795.52	10,484.66	0.00	325.84	0.00	325.84	10,158.82	724.10	19,221.87	141,851.78
Policía preventivo auxiliar	8,689.14	0.00	0.00	0.00	1,795.52	10,484.66	0.00	325.84	0.00	325.84	10,158.82	724.10	19,221.87	141,851.78
Policía preventivo auxiliar	8,689.14	0.00	0.00	0.00	1,795.52	10,484.66	0.00	325.84	0.00	325.84	10,158.82	724.10	19,221.87	141,851.78
Policía preventivo auxiliar	8,689.14	0.00	0.00	0.00	1,795.50	10,484.64	0.00	325.84	0.00	325.84	10,158.80	724.10	19,221.84	141,851.51
Policía preventivo auxiliar	8,689.14	0.00	0.00	0.00	1,795.52	10,484.66	0.00	325.84	0.00	325.84	10,158.82	724.10	19,221.87	141,851.78
Policía preventivo auxiliar	8,689.14	0.00	0.00	0.00	1,795.52	10,484.66	0.00	325.84	0.00	325.84	10,158.82	724.10	19,221.87	141,851.78
Policía preventivo auxiliar	8,689.14	0.00	0.00	0.00	1,795.52	10,484.66	0.00	325.84	0.00	325.84	10,158.82	724.10	19,221.87	141,851.78
Policía preventivo auxiliar	8,689.14	0.00	0.00	0.00	1,795.52	10,484.66	0.00	325.84	0.00	325.84	10,158.82	724.10	19,221.87	141,851.78
Policía preventivo auxiliar	8,689.14	0.00	0.00	0.00	1,795.52	10,484.66	0.00	325.84	0.00	325.84	10,158.82	724.10	19,221.87	141,851.78
Policía preventivo auxiliar	8,689.14	0.00	0.00	0.00	1,795.52	10,484.66	0.00	325.84	0.00	325.84	10,158.82	724.10	19,221.87	141,851.78
Policía preventivo auxiliar	8,689.14	0.00	0.00	0.00	1,795.52	10,484.66	0.00	325.84	0.00	325.84	10,158.82	724.10	19,221.87	141,851.78
Policía preventivo auxiliar	8,689.14	0.00	0.00	0.00	1,795.52	10,484.66	0.00	325.84	0.00	325.84	10,158.82	724.10	19,221.87	141,851.78
Policía preventivo auxiliar	8,689.14	0.00	0.00	0.00	1,795.52	10,484.66	0.00	325.84	0.00	325.84	10,158.82	724.10	19,221.87	141,851.78
Policía preventivo auxiliar	8,689.14	0.00	0.00	0.00	0.00	8,689.14	0.00	325.84	0.00	325.84	8,363.30	724.10	15,930.09	117,013.76
Policía preventivo auxiliar	8,689.14	0.00	0.00	0.00	1,795.52	10,484.66	0.00	325.84	0.00	325.84	10,158.82	724.10	19,221.87	141,851.78
Policía preventivo auxiliar	8,689.14	0.00	0.00	0.00	1,795.52	10,484.66	0.00	325.84	0.00	325.84	10,158.82	724.10	19,221.87	141,851.78
Policía preventivo auxiliar	8,689.14	0.00	0.00	0.00	1,795.52	10,484.66	0.00	325.84	0.00	325.84	10,158.82	724.10	19,221.87	141,851.78
Policía preventivo auxiliar	8,689.14	0.00	0.00	0.00	1,795.52	10,484.66	0.00	325.84	0.00	325.84	10,158.82	724.10	19,221.87	141,851.78
Policía preventivo auxiliar	8,689.14	0.00	0.00	0.00	1,795.52	10,484.66	0.00	325.84	0.00	325.84	10,158.82	724.10	19,221.87	141,851.78
Policía preventivo auxiliar	8,689.14	0.00	0.00	0.00	1,795.52	10,484.66	0.00	325.84	0.00	325.84	10,158.82	724.10	19,221.87	141,851.78



Puesto	Percepción mensual						Deducciones				Percepción Mensual	Prima Vacacional	Aguinaldo	Total
	Sueldo Mensual	Quinquenio	Vida Cara	Compensación	Ayudas	Total	ISSSPEG	ISSSTE	Cuotas Sindicales	Total				
Policía preventivo auxiliar	8,689.14	0.00	0.00	0.00	1,795.52	10,484.66	0.00	325.84	0.00	325.84	10,158.82	724.10	19,221.87	141,851.78
Policía preventivo auxiliar	8,689.14	0.00	0.00	0.00	1,795.52	10,484.66	0.00	325.84	0.00	325.84	10,158.82	724.10	19,221.87	141,851.78
Policía preventivo auxiliar	8,689.14	0.00	0.00	0.00	1,795.52	10,484.66	0.00	325.84	0.00	325.84	10,158.82	724.10	19,221.87	141,851.78
Policía preventivo auxiliar	8,689.14	0.00	0.00	0.00	1,795.52	10,484.66	0.00	325.84	0.00	325.84	10,158.82	724.10	19,221.87	141,851.78
Policía preventivo auxiliar	8,689.14	0.00	0.00	0.00	1,795.52	10,484.66	0.00	325.84	0.00	325.84	10,158.82	724.10	19,221.87	141,851.78
Policía preventivo auxiliar	8,689.14	0.00	0.00	0.00	1,791.18	10,480.32	0.00	325.84	0.00	325.84	10,154.48	724.10	19,213.92	141,791.75
Policía preventivo auxiliar	8,689.14	0.00	0.00	0.00	1,795.52	10,484.66	0.00	325.84	0.00	325.84	10,158.82	724.10	19,221.87	141,851.78
Policía preventivo auxiliar	8,689.14	0.00	0.00	0.00	0.00	8,689.14	0.00	325.84	0.00	325.84	8,363.30	724.10	15,930.09	117,013.76
Policía preventivo auxiliar	8,689.14	0.00	0.00	0.00	1,795.52	10,484.66	0.00	325.84	0.00	325.84	10,158.82	724.10	19,221.87	141,851.78
Policía preventivo auxiliar	8,689.14	0.00	0.00	0.00	1,795.52	10,484.66	0.00	325.84	0.00	325.84	10,158.82	724.10	19,221.87	141,851.78
Policía preventivo auxiliar	8,689.14	0.00	0.00	0.00	1,795.52	10,484.66	0.00	325.84	0.00	325.84	10,158.82	724.10	19,221.87	141,851.78
Policía preventivo auxiliar	8,689.14	0.00	0.00	0.00	1,795.52	10,484.66	0.00	325.84	0.00	325.84	10,158.82	724.10	19,221.87	141,851.78
Policía preventivo auxiliar	8,689.14	0.00	0.00	0.00	1,795.52	10,484.66	0.00	325.84	0.00	325.84	10,158.82	724.10	19,221.87	141,851.78
Policía preventivo auxiliar	8,689.14	0.00	0.00	0.00	1,795.52	10,484.66	0.00	325.84	0.00	325.84	10,158.82	724.10	19,221.87	141,851.78
Policía preventivo auxiliar	8,689.14	0.00	0.00	0.00	1,795.52	10,484.66	0.00	325.84	0.00	325.84	10,158.82	724.10	19,221.87	141,851.78
Policía preventivo auxiliar	8,689.14	0.00	0.00	0.00	1,795.52	10,484.66	0.00	325.84	0.00	325.84	10,158.82	724.10	19,221.87	141,851.78
Policía preventivo auxiliar	8,689.14	0.00	0.00	0.00	0.00	8,689.14	0.00	325.84	0.00	325.84	8,363.30	724.10	15,930.09	117,013.76
Policía preventivo auxiliar	8,689.14	0.00	0.00	0.00	1,795.52	10,484.66	0.00	325.84	0.00	325.84	10,158.82	724.10	19,221.87	141,851.78
Policía preventivo auxiliar	8,689.14	0.00	0.00	0.00	1,795.52	10,484.66	0.00	325.84	0.00	325.84	10,158.82	724.10	19,221.87	141,851.78
Policía preventivo auxiliar	8,689.14	0.00	0.00	0.00	1,795.52	10,484.66	0.00	325.84	0.00	325.84	10,158.82	724.10	19,221.87	141,851.78
Policía preventivo auxiliar	8,689.14	0.00	0.00	0.00	1,795.52	10,484.66	0.00	325.84	0.00	325.84	10,158.82	724.10	19,221.87	141,851.78
Policía preventivo auxiliar	8,689.14	0.00	0.00	0.00	1,795.52	10,484.66	0.00	325.84	0.00	325.84	10,158.82	724.10	19,221.87	141,851.78



Puesto	Percepción mensual						Deducciones				Percepción Mensual	Prima Vacacional	Aguinaldo	Total
	Sueldo Mensual	Quinquenio	Vida Cara	Compensación	Ayudas	Total	ISSSPEG	ISSSTE	Cuotas Sindicales	Total				
Policía preventivo auxiliar	8,689.14	0.00	0.00	0.00	1,795.52	10,484.66	0.00	325.84	0.00	325.84	10,158.82	724.10	19,221.87	141,851.78
Policía preventivo auxiliar	8,689.14	0.00	0.00	0.00	1,795.52	10,484.66	0.00	325.84	0.00	325.84	10,158.82	724.10	19,221.87	141,851.78
Policía preventivo auxiliar	8,689.14	0.00	0.00	0.00	1,795.52	10,484.66	0.00	325.84	0.00	325.84	10,158.82	724.10	19,221.87	141,851.78
Policía preventivo auxiliar	8,689.14	0.00	0.00	0.00	1,795.52	10,484.66	0.00	325.84	0.00	325.84	10,158.82	724.10	19,221.87	141,851.78
Policía preventivo auxiliar	8,689.14	0.00	0.00	0.00	1,795.52	10,484.66	0.00	325.84	0.00	325.84	10,158.82	724.10	19,221.87	141,851.78
Policía preventivo auxiliar	8,689.14	0.00	0.00	0.00	1,795.52	10,484.66	0.00	325.84	0.00	325.84	10,158.82	724.10	19,221.87	141,851.78
Policía preventivo auxiliar	8,689.14	0.00	0.00	0.00	1,795.52	10,484.66	0.00	325.84	0.00	325.84	10,158.82	724.10	19,221.87	141,851.78
Policía preventivo auxiliar	8,689.14	0.00	0.00	0.00	0.00	8,689.14	0.00	325.84	0.00	325.84	8,363.30	724.10	15,930.09	117,013.76
Policía preventivo auxiliar	8,689.14	0.00	0.00	0.00	1,795.52	10,484.66	0.00	325.84	0.00	325.84	10,158.82	724.10	19,221.87	141,851.78
Policía preventivo auxiliar	8,689.14	0.00	0.00	0.00	1,795.52	10,484.66	0.00	325.84	0.00	325.84	10,158.82	724.10	19,221.87	141,851.78
Policía preventivo auxiliar	8,689.14	0.00	0.00	0.00	1,795.52	10,484.66	0.00	325.84	0.00	325.84	10,158.82	724.10	19,221.87	141,851.78
Policía preventivo auxiliar	8,689.14	0.00	0.00	0.00	1,795.52	10,484.66	0.00	325.84	0.00	325.84	10,158.82	724.10	19,221.87	141,851.78
Policía preventivo auxiliar	8,689.14	0.00	0.00	0.00	0.00	8,689.14	0.00	325.84	0.00	325.84	8,363.30	724.10	15,930.09	117,013.76
Policía preventivo auxiliar	8,689.14	0.00	0.00	0.00	1,795.50	10,484.64	0.00	325.84	0.00	325.84	10,158.80	724.10	19,221.84	141,851.51
Policía preventivo auxiliar	8,689.14	0.00	0.00	0.00	1,795.50	10,484.64	0.00	325.84	0.00	325.84	10,158.80	724.10	19,221.84	141,851.51
Policía preventivo auxiliar	8,689.14	0.00	0.00	0.00	1,795.52	10,484.66	0.00	325.84	0.00	325.84	10,158.82	724.10	19,221.87	141,851.78
Policía preventivo auxiliar	8,689.14	0.00	0.00	0.00	1,795.52	10,484.66	0.00	325.84	0.00	325.84	10,158.82	724.10	19,221.87	141,851.78
Policía preventivo auxiliar	8,689.14	0.00	0.00	0.00	1,795.52	10,484.66	0.00	325.84	0.00	325.84	10,158.82	724.10	19,221.87	141,851.78
Policía preventivo auxiliar	8,689.14	0.00	0.00	0.00	1,795.52	10,484.66	0.00	325.84	0.00	325.84	10,158.82	724.10	19,221.87	141,851.78
Policía preventivo auxiliar	8,689.14	0.00	0.00	0.00	1,795.52	10,484.66	0.00	325.84	0.00	325.84	10,158.82	724.10	19,221.87	141,851.78
Policía preventivo auxiliar	8,689.14	0.00	0.00	0.00	1,795.52	10,484.66	0.00	325.84	0.00	325.84	10,158.82	724.10	19,221.87	141,851.78
Policía preventivo auxiliar	8,689.14	0.00	0.00	0.00	1,795.52	10,484.66	0.00	325.84	0.00	325.84	10,158.82	724.10	19,221.87	141,851.78



Puesto	Percepción mensual						Deducciones				Percepción Mensual	Prima Vacacional	Aguinaldo	Total
	Sueldo Mensual	Quinquenio	Vida Cara	Compensación	Ayudas	Total	ISSSEPEG	ISSSTE	Cuotas Sindicales	Total				
Policía preventivo auxiliar	8,689.14	0.00	0.00	0.00	1,795.52	10,484.66	0.00	325.84	0.00	325.84	10,158.82	724.10	19,221.87	141,851.78
Policía preventivo auxiliar	8,689.14	0.00	0.00	0.00	1,795.52	10,484.66	0.00	325.84	0.00	325.84	10,158.82	724.10	19,221.87	141,851.78
Policía preventivo auxiliar	8,689.14	0.00	0.00	0.00	1,795.52	10,484.66	0.00	325.84	0.00	325.84	10,158.82	724.10	19,221.87	141,851.78
Policía preventivo auxiliar	8,689.14	0.00	0.00	0.00	1,795.52	10,484.66	0.00	325.84	0.00	325.84	10,158.82	724.10	19,221.87	141,851.78
Policía preventivo auxiliar	8,689.16	0.00	0.00	0.00	1,795.52	10,484.68	0.00	325.84	0.00	325.84	10,158.84	724.10	19,221.91	141,852.05
Policía preventivo auxiliar	8,689.14	0.00	0.00	0.00	1,795.52	10,484.66	0.00	325.84	0.00	325.84	10,158.82	724.10	19,221.87	141,851.78
Auxiliar administrativo	13,582.86	0.00	0.00	0.00	306.62	13,889.48	0.00	509.36	0.00	509.36	13,380.12	1,131.90	25,464.04	187,157.41
Policía preventivo auxiliar	8,689.14	0.00	0.00	0.00	1,795.52	10,484.66	0.00	325.84	0.00	325.84	10,158.82	724.10	19,221.87	141,851.78
Policía preventivo auxiliar	8,689.14	0.00	0.00	0.00	0.00	8,689.14	0.00	325.84	0.00	325.84	8,363.30	724.10	15,930.09	117,013.76
Policía preventivo auxiliar	8,689.16	0.00	0.00	0.00	1,795.52	10,484.68	0.00	325.84	0.00	325.84	10,158.84	724.10	19,221.91	141,852.05
Policía preventivo auxiliar	8,689.16	0.00	0.00	0.00	1,795.52	10,484.68	0.00	325.84	0.00	325.84	10,158.84	724.10	19,221.91	141,852.05
Policía preventivo auxiliar	8,689.16	0.00	0.00	0.00	1,795.52	10,484.68	0.00	325.84	0.00	325.84	10,158.84	724.10	19,221.91	141,852.05
Policía preventivo auxiliar	8,689.16	0.00	0.00	0.00	1,795.52	10,484.68	0.00	325.84	0.00	325.84	10,158.84	724.10	19,221.91	141,852.05
Policía preventivo auxiliar	8,689.16	0.00	0.00	0.00	1,795.52	10,484.68	0.00	325.84	0.00	325.84	10,158.84	724.10	19,221.91	141,852.05
Policía preventivo auxiliar	8,689.14	0.00	0.00	0.00	1,795.52	10,484.66	0.00	325.84	0.00	325.84	10,158.82	724.10	19,221.87	141,851.78
Auxiliar administrativo	8,689.14	0.00	0.00	0.00	306.62	8,995.76	0.00	325.84	0.00	325.84	8,669.92	724.10	16,492.22	121,255.33
Policía preventivo auxiliar	8,689.14	0.00	0.00	0.00	1,795.52	10,484.66	0.00	325.84	0.00	325.84	10,158.82	724.10	19,221.87	141,851.78
Policía preventivo auxiliar	8,689.14	0.00	0.00	0.00	1,795.52	10,484.66	0.00	325.84	0.00	325.84	10,158.82	724.10	19,221.87	141,851.78
Policía preventivo auxiliar	8,689.14	0.00	0.00	0.00	1,795.52	10,484.66	0.00	325.84	0.00	325.84	10,158.82	724.10	19,221.87	141,851.78
Auxiliar administrativo	10,708.08	0.00	0.00	0.00	0.00	10,708.08	0.00	401.55	0.00	401.55	10,306.53	892.34	19,631.48	144,202.14
Policía preventivo auxiliar	8,689.14	0.00	0.00	0.00	1,795.52	10,484.66	0.00	325.84	0.00	325.84	10,158.82	724.10	19,221.87	141,851.78
Policía preventivo auxiliar	8,689.00	0.00	0.00	0.00	1,795.52	10,484.52	0.00	325.84	0.00	325.84	10,158.68	724.08	19,221.62	141,849.89



Puesto	Percepción mensual						Deducciones				Percepción Mensual	Prima Vacacional	Aguinaldo	Total
	Sueldo Mensual	Quinquenio	Vida Cara	Compensación	Ayudas	Total	ISSSPEG	ISSSTE	Cuotas Sindicales	Total				
Policía preventivo auxiliar	8,689.14	0.00	0.00	0.00	1,084.24	9,773.38	0.00	325.84	0.00	325.84	9,447.54	724.10	17,917.86	132,012.41
Policía preventivo auxiliar	8,689.14	0.00	0.00	0.00	1,795.52	10,484.66	0.00	325.84	0.00	325.84	10,158.82	724.10	19,221.87	141,851.78
Policía preventivo auxiliar	8,689.14	0.00	0.00	0.00	1,795.52	10,484.66	0.00	325.84	0.00	325.84	10,158.82	724.10	19,221.87	141,851.78
Policía preventivo auxiliar	8,689.14	0.00	0.00	0.00	1,795.52	10,484.66	0.00	325.84	0.00	325.84	10,158.82	724.10	19,221.87	141,851.78
Policía preventivo auxiliar	8,689.14	0.00	0.00	0.00	1,795.52	10,484.66	0.00	325.84	0.00	325.84	10,158.82	724.10	19,221.87	141,851.78
Policía preventivo auxiliar	8,689.14	0.00	0.00	0.00	1,795.52	10,484.66	0.00	325.84	0.00	325.84	10,158.82	724.10	19,221.87	141,851.78
Policía preventivo auxiliar	8,689.14	0.00	0.00	0.00	1,795.52	10,484.66	0.00	325.84	0.00	325.84	10,158.82	724.10	19,221.87	141,851.78
Policía preventivo auxiliar	8,689.14	0.00	0.00	0.00	1,795.52	10,484.66	0.00	325.84	0.00	325.84	10,158.82	724.10	19,221.87	141,851.78
Policía preventivo auxiliar	8,689.14	0.00	0.00	0.00	1,795.52	10,484.66	0.00	325.84	0.00	325.84	10,158.82	724.10	19,221.87	141,851.78
Policía preventivo auxiliar	8,689.00	0.00	0.00	0.00	1,795.52	10,484.52	0.00	325.84	0.00	325.84	10,158.68	724.08	19,221.62	141,849.89
Policía preventivo auxiliar	8,689.00	0.00	0.00	0.00	1,795.52	10,484.52	0.00	325.84	0.00	325.84	10,158.68	724.08	19,221.62	141,849.89
Auxiliar administrativo	13,582.86	0.00	0.00	0.00	306.62	13,889.48	0.00	509.36	0.00	509.36	13,380.12	1,131.90	25,464.04	187,157.41
Policía preventivo auxiliar	8,689.00	0.00	0.00	0.00	1,795.52	10,484.52	0.00	325.84	0.00	325.84	10,158.68	724.08	19,221.62	141,849.89
Policía preventivo auxiliar	8,689.00	0.00	0.00	0.00	1,795.52	10,484.52	0.00	325.84	0.00	325.84	10,158.68	724.08	19,221.62	141,849.89
Policía preventivo auxiliar	8,689.00	0.00	0.00	0.00	1,795.52	10,484.52	0.00	325.84	0.00	325.84	10,158.68	724.08	19,221.62	141,849.89
Policía preventivo auxiliar	8,689.00	0.00	0.00	0.00	1,795.52	10,484.52	0.00	325.84	0.00	325.84	10,158.68	724.08	19,221.62	141,849.89
Policía preventivo auxiliar	8,689.14	0.00	0.00	0.00	1,795.52	10,484.66	0.00	325.84	0.00	325.84	10,158.82	724.10	19,221.87	141,851.78
Auxiliar administrativo	8,689.00	0.00	0.00	0.00	306.62	8,995.62	0.00	325.84	0.00	325.84	8,669.78	724.08	16,491.97	121,253.44
Policía auxiliar	8,689.00	0.00	0.00	0.00	1,795.52	10,484.52	0.00	325.84	0.00	325.84	10,158.68	724.08	19,221.62	141,849.89
Policía auxiliar	8,689.00	0.00	0.00	0.00	1,795.52	10,484.52	0.00	325.84	0.00	325.84	10,158.68	724.08	19,221.62	141,849.89
Policía auxiliar	8,689.00	0.00	0.00	0.00	1,795.52	10,484.52	0.00	325.84	0.00	325.84	10,158.68	724.08	19,221.62	141,849.89
Policía auxiliar	8,689.00	0.00	0.00	0.00	1,795.52	10,484.52	0.00	325.84	0.00	325.84	10,158.68	724.08	19,221.62	141,849.89
Policía auxiliar	8,689.00	0.00	0.00	0.00	1,795.52	10,484.52	0.00	325.84	0.00	325.84	10,158.68	724.08	19,221.62	141,849.89
Policía auxiliar	8,689.00	0.00	0.00	0.00	1,795.52	10,484.52	0.00	325.84	0.00	325.84	10,158.68	724.08	19,221.62	141,849.89



Puesto	Percepción mensual						Deducciones				Percepción Mensual	Prima Vacacional	Aguinaldo	Total
	Sueldo Mensual	Quinquenio	Vida Cara	Compensación	Ayudas	Total	ISSSEPEG	ISSSTE	Cuotas Sindicales	Total				
Policía auxiliar	8,689.00	0.00	0.00	0.00	1,795.52	10,484.52	0.00	325.84	0.00	325.84	10,158.68	724.08	19,221.62	141,849.89
Policía preventivo auxiliar	8,346.98	0.00	0.00	0.00	1,717.90	10,064.88	0.00	313.01	0.00	313.01	9,751.87	695.58	18,452.28	136,170.28
Policía preventivo auxiliar	8,689.00	0.00	0.00	0.00	1,795.52	10,484.52	0.00	325.84	0.00	325.84	10,158.68	724.08	19,221.62	141,849.89
Policía auxiliar	8,689.00	0.00	0.00	0.00	1,795.52	10,484.52	0.00	325.84	0.00	325.84	10,158.68	724.08	19,221.62	141,849.89
Policía preventivo auxiliar	8,689.00	0.00	0.00	0.00	1,795.52	10,484.52	0.00	325.84	0.00	325.84	10,158.68	724.08	19,221.62	141,849.89
Policía preventivo auxiliar	8,689.00	0.00	0.00	0.00	1,795.52	10,484.52	0.00	325.84	0.00	325.84	10,158.68	724.08	19,221.62	141,849.89
Policía preventivo auxiliar	8,689.00	0.00	0.00	0.00	1,795.52	10,484.52	0.00	325.84	0.00	325.84	10,158.68	724.08	19,221.62	141,849.89
Policía preventivo auxiliar	8,689.00	0.00	0.00	0.00	1,795.52	10,484.52	0.00	325.84	0.00	325.84	10,158.68	724.08	19,221.62	141,849.89
Policía preventivo auxiliar	8,689.00	0.00	0.00	0.00	1,795.52	10,484.52	0.00	325.84	0.00	325.84	10,158.68	724.08	19,221.62	141,849.89
Policía preventivo auxiliar	8,689.00	0.00	0.00	0.00	1,795.52	10,484.52	0.00	325.84	0.00	325.84	10,158.68	724.08	19,221.62	141,849.89
Policía preventivo auxiliar	8,689.00	0.00	0.00	5,000.00	1,795.52	15,484.52	0.00	325.84	0.00	325.84	15,158.68	724.08	28,388.28	211,016.55
Policía preventivo auxiliar	8,689.00	0.00	0.00	0.00	1,795.52	10,484.52	0.00	325.84	0.00	325.84	10,158.68	724.08	19,221.62	141,849.89
Policía preventivo auxiliar	8,689.00	0.00	0.00	0.00	1,795.52	10,484.52	0.00	325.84	0.00	325.84	10,158.68	724.08	19,221.62	141,849.89
Policía preventivo auxiliar	8,689.00	0.00	0.00	0.00	1,795.52	10,484.52	0.00	325.84	0.00	325.84	10,158.68	724.08	19,221.62	141,849.89
Policía preventivo auxiliar	8,689.00	0.00	0.00	0.00	1,795.52	10,484.52	0.00	325.84	0.00	325.84	10,158.68	724.08	19,221.62	141,849.89
Policía preventivo auxiliar	8,689.00	0.00	0.00	0.00	1,795.52	10,484.52	0.00	325.84	0.00	325.84	10,158.68	724.08	19,221.62	141,849.89
Policía preventivo auxiliar	8,689.00	0.00	0.00	0.00	1,795.52	10,484.52	0.00	325.84	0.00	325.84	10,158.68	724.08	19,221.62	141,849.89
Auxiliar administrativo	10,708.08	0.00	0.00	0.00	306.62	11,014.70	0.00	401.55	0.00	401.55	10,613.15	892.34	20,193.61	148,443.71
Policía preventivo auxiliar	8,689.00	0.00	0.00	0.00	1,795.52	10,484.52	0.00	325.84	0.00	325.84	10,158.68	724.08	19,221.62	141,849.89
Policía preventivo auxiliar	8,689.00	0.00	0.00	0.00	1,795.52	10,484.52	0.00	325.84	0.00	325.84	10,158.68	724.08	19,221.62	141,849.89
Policía preventivo auxiliar	8,689.00	0.00	0.00	0.00	1,795.52	10,484.52	0.00	325.84	0.00	325.84	10,158.68	724.08	19,221.62	141,849.89
Policía preventivo auxiliar	8,689.00	0.00	0.00	0.00	1,795.52	10,484.52	0.00	325.84	0.00	325.84	10,158.68	724.08	19,221.62	141,849.89
Policía preventivo auxiliar	8,689.00	0.00	0.00	0.00	1,795.52	10,484.52	0.00	325.84	0.00	325.84	10,158.68	724.08	19,221.62	141,849.89
Policía preventivo auxiliar	8,689.00	0.00	0.00	0.00	1,795.52	10,484.52	0.00	325.84	0.00	325.84	10,158.68	724.08	19,221.62	141,849.89
Policía preventivo auxiliar	8,689.00	0.00	0.00	0.00	1,795.52	10,484.52	0.00	325.84	0.00	325.84	10,158.68	724.08	19,221.62	141,849.89



Puesto	Percepción mensual						Deducciones				Percepción Mensual	Prima Vacacional	Aguinaldo	Total
	Sueldo Mensual	Quinquenio	Vida Cara	Compensación	Ayudas	Total	ISSSPEG	ISSSTE	Cuotas Sindicales	Total				
Policía preventivo auxiliar	8,689.00	0.00	0.00	0.00	1,795.52	10,484.52	0.00	325.84	0.00	325.84	10,158.68	724.08	19,221.62	141,849.89
Policía preventivo auxiliar	8,689.00	0.00	0.00	0.00	1,795.52	10,484.52	0.00	325.84	0.00	325.84	10,158.68	724.08	19,221.62	141,849.89
Policía preventivo auxiliar	8,689.00	0.00	0.00	0.00	1,795.52	10,484.52	0.00	325.84	0.00	325.84	10,158.68	724.08	19,221.62	141,849.89
Policía preventivo auxiliar	8,689.00	0.00	0.00	0.00	1,795.52	10,484.52	0.00	325.84	0.00	325.84	10,158.68	724.08	19,221.62	141,849.89
Policía preventivo auxiliar	8,689.00	0.00	0.00	0.00	1,795.52	10,484.52	0.00	325.84	0.00	325.84	10,158.68	724.08	19,221.62	141,849.89
Policía preventivo auxiliar	8,689.00	0.00	0.00	0.00	1,795.52	10,484.52	0.00	325.84	0.00	325.84	10,158.68	724.08	19,221.62	141,849.89
Policía preventivo auxiliar	8,689.00	0.00	0.00	0.00	1,795.52	10,484.52	0.00	325.84	0.00	325.84	10,158.68	724.08	19,221.62	141,849.89
Policía preventivo auxiliar	8,689.00	0.00	0.00	0.00	1,795.52	10,484.52	0.00	325.84	0.00	325.84	10,158.68	724.08	19,221.62	141,849.89
Policía preventivo auxiliar	8,689.00	0.00	0.00	0.00	1,795.52	10,484.52	0.00	325.84	0.00	325.84	10,158.68	724.08	19,221.62	141,849.89
Policía preventivo auxiliar	8,689.00	0.00	0.00	0.00	1,795.52	10,484.52	0.00	325.84	0.00	325.84	10,158.68	724.08	19,221.62	141,849.89
Policía preventivo auxiliar	8,689.00	0.00	0.00	0.00	1,795.52	10,484.52	0.00	325.84	0.00	325.84	10,158.68	724.08	19,221.62	141,849.89
Policía preventivo auxiliar	8,689.00	0.00	0.00	0.00	1,795.52	10,484.52	0.00	325.84	0.00	325.84	10,158.68	724.08	19,221.62	141,849.89
Policía preventivo auxiliar	8,689.00	0.00	0.00	0.00	1,795.52	10,484.52	0.00	325.84	0.00	325.84	10,158.68	724.08	19,221.62	141,849.89
Policía preventivo auxiliar	8,689.00	0.00	0.00	0.00	1,795.52	10,484.52	0.00	325.84	0.00	325.84	10,158.68	724.08	19,221.62	141,849.89
Policía preventivo auxiliar	8,689.00	0.00	0.00	0.00	1,795.52	10,484.52	0.00	325.84	0.00	325.84	10,158.68	724.08	19,221.62	141,849.89
Policía preventivo auxiliar	8,689.00	0.00	0.00	0.00	1,795.52	10,484.52	0.00	325.84	0.00	325.84	10,158.68	724.08	19,221.62	141,849.89
Policía preventivo auxiliar	8,689.14	0.00	0.00	0.00	1,795.52	10,484.66	0.00	325.84	0.00	325.84	10,158.82	724.10	19,221.87	141,851.78
Policía preventivo auxiliar	8,689.14	0.00	0.00	0.00	1,795.52	10,484.66	0.00	325.84	0.00	325.84	10,158.82	724.10	19,221.87	141,851.78
Policía preventivo auxiliar	8,689.00	0.00	0.00	0.00	1,795.52	10,484.52	0.00	325.84	0.00	325.84	10,158.68	724.08	19,221.62	141,849.89
Policía preventivo auxiliar	8,689.00	0.00	0.00	0.00	1,795.52	10,484.52	0.00	325.84	0.00	325.84	10,158.68	724.08	19,221.62	141,849.89
Policía preventivo auxiliar	8,689.00	0.00	0.00	0.00	1,795.52	10,484.52	0.00	325.84	0.00	325.84	10,158.68	724.08	19,221.62	141,849.89



Puesto	Percepción mensual						Deducciones				Percepción Mensual	Prima Vacacional	Aguinaldo	Total
	Sueldo Mensual	Quinquenio	Vida Cara	Compensación	Ayudas	Total	ISSSPEG	ISSSTE	Cuotas Sindicales	Total				
Policía preventivo auxiliar	8,689.00	0.00	0.00	0.00	1,795.52	10,484.52	0.00	325.84	0.00	325.84	10,158.68	724.08	19,221.62	141,849.89
Policía preventivo auxiliar	8,689.14	0.00	0.00	0.00	1,795.52	10,484.66	0.00	325.84	0.00	325.84	10,158.82	724.10	19,221.87	141,851.78
Policía preventivo auxiliar	8,689.14	0.00	0.00	0.00	1,795.52	10,484.66	0.00	325.84	0.00	325.84	10,158.82	724.10	19,221.87	141,851.78
Policía preventivo auxiliar	8,689.00	0.00	0.00	0.00	1,795.52	10,484.52	0.00	325.84	0.00	325.84	10,158.68	724.08	19,221.62	141,849.89
Policía preventivo auxiliar	8,689.00	0.00	0.00	0.00	1,795.52	10,484.52	0.00	325.84	0.00	325.84	10,158.68	724.08	19,221.62	141,849.89
Policía preventivo auxiliar	8,689.00	0.00	0.00	0.00	1,795.52	10,484.52	0.00	325.84	0.00	325.84	10,158.68	724.08	19,221.62	141,849.89
Policía preventivo auxiliar	8,689.14	0.00	0.00	0.00	1,795.52	10,484.66	0.00	325.84	0.00	325.84	10,158.82	724.10	19,221.87	141,851.78
Policía preventivo auxiliar	8,689.14	0.00	0.00	0.00	1,795.52	10,484.66	0.00	325.84	0.00	325.84	10,158.82	724.10	19,221.87	141,851.78
Policía preventivo auxiliar	8,689.14	0.00	0.00	0.00	1,795.52	10,484.66	0.00	325.84	0.00	325.84	10,158.82	724.10	19,221.87	141,851.78
Policía preventivo auxiliar	8,689.14	0.00	0.00	0.00	1,795.52	10,484.66	0.00	325.84	0.00	325.84	10,158.82	724.10	19,221.87	141,851.78
Policía preventivo auxiliar	8,689.14	0.00	0.00	0.00	1,795.52	10,484.66	0.00	325.84	0.00	325.84	10,158.82	724.10	19,221.87	141,851.78
Policía preventivo auxiliar	8,689.14	0.00	0.00	0.00	1,795.52	10,484.66	0.00	325.84	0.00	325.84	10,158.82	724.10	19,221.87	141,851.78
Policía preventivo auxiliar	8,689.14	0.00	0.00	0.00	1,795.52	10,484.66	0.00	325.84	0.00	325.84	10,158.82	724.10	19,221.87	141,851.78
Policía preventivo auxiliar	8,689.14	0.00	0.00	0.00	1,795.52	10,484.66	0.00	325.84	0.00	325.84	10,158.82	724.10	19,221.87	141,851.78
Policía preventivo auxiliar	8,689.14	0.00	0.00	0.00	1,795.52	10,484.66	0.00	325.84	0.00	325.84	10,158.82	724.10	19,221.87	141,851.78
Policía preventivo auxiliar	8,689.14	0.00	0.00	0.00	1,795.52	10,484.66	0.00	325.84	0.00	325.84	10,158.82	724.10	19,221.87	141,851.78
Policía preventivo auxiliar	8,689.00	0.00	0.00	0.00	1,795.52	10,484.52	0.00	325.84	0.00	325.84	10,158.68	724.08	19,221.62	141,849.89
Policía preventivo auxiliar	8,689.00	0.00	0.00	0.00	1,795.52	10,484.52	0.00	325.84	0.00	325.84	10,158.68	724.08	19,221.62	141,849.89
Policía preventivo auxiliar	8,689.14	0.00	0.00	0.00	1,795.52	10,484.66	0.00	325.84	0.00	325.84	10,158.82	724.10	19,221.87	141,851.78
Policía preventivo auxiliar	8,689.00	0.00	0.00	0.00	1,795.52	10,484.52	0.00	325.84	0.00	325.84	10,158.68	724.08	19,221.62	141,849.89
Policía preventivo auxiliar	8,689.14	0.00	0.00	0.00	1,795.52	10,484.66	0.00	325.84	0.00	325.84	10,158.82	724.10	19,221.87	141,851.78
Policía preventivo auxiliar	8,689.00	0.00	0.00	0.00	1,795.52	10,484.52	0.00	325.84	0.00	325.84	10,158.68	724.08	19,221.62	141,849.89
Policía preventivo auxiliar	8,689.14	0.00	0.00	0.00	1,795.52	10,484.66	0.00	325.84	0.00	325.84	10,158.82	724.10	19,221.87	141,851.78



Puesto	Percepción mensual						Deducciones				Percepción Mensual	Prima Vacacional	Aguinaldo	Total
	Sueldo Mensual	Quinquenio	Vida Cara	Compensación	Ayudas	Total	ISSSPEG	ISSSTE	Cuotas Sindicales	Total				
Policía preventivo auxiliar	8,689.14	0.00	0.00	0.00	1,795.52	10,484.66	0.00	325.84	0.00	325.84	10,158.82	724.10	19,221.87	141,851.78
Policía preventivo auxiliar	8,689.14	0.00	0.00	0.00	1,795.52	10,484.66	0.00	325.84	0.00	325.84	10,158.82	724.10	19,221.87	141,851.78
Policía preventivo auxiliar	8,689.14	0.00	0.00	0.00	1,795.52	10,484.66	0.00	325.84	0.00	325.84	10,158.82	724.10	19,221.87	141,851.78
Policía preventivo auxiliar	8,689.14	0.00	0.00	0.00	1,795.52	10,484.66	0.00	325.84	0.00	325.84	10,158.82	724.10	19,221.87	141,851.78
Policía preventivo auxiliar	8,689.14	0.00	0.00	0.00	1,795.52	10,484.66	0.00	325.84	0.00	325.84	10,158.82	724.10	19,221.87	141,851.78
Policía preventivo auxiliar	8,647.40	0.00	0.00	0.00	1,795.52	10,442.92	0.00	324.28	0.00	324.28	10,118.64	720.62	19,145.35	141,289.68
Policía preventivo auxiliar	8,689.14	0.00	0.00	0.00	1,795.52	10,484.66	0.00	325.84	0.00	325.84	10,158.82	724.10	19,221.87	141,851.78
Policía preventivo auxiliar	8,689.14	0.00	0.00	0.00	1,795.52	10,484.66	0.00	325.84	0.00	325.84	10,158.82	724.10	19,221.87	141,851.78
Policía preventivo auxiliar	8,689.00	0.00	0.00	0.00	1,795.52	10,484.52	0.00	325.84	0.00	325.84	10,158.68	724.08	19,221.62	141,849.89
Policía preventivo auxiliar	8,689.00	0.00	0.00	0.00	1,795.52	10,484.52	0.00	325.84	0.00	325.84	10,158.68	724.08	19,221.62	141,849.89
Policía preventivo auxiliar	8,689.14	0.00	0.00	0.00	1,795.52	10,484.66	0.00	325.84	0.00	325.84	10,158.82	724.10	19,221.87	141,851.78
Policía preventivo auxiliar	8,689.14	0.00	0.00	0.00	1,795.52	10,484.66	0.00	325.84	0.00	325.84	10,158.82	724.10	19,221.87	141,851.78
Policía preventivo auxiliar	8,689.00	0.00	0.00	0.00	1,795.52	10,484.52	0.00	325.84	0.00	325.84	10,158.68	724.08	19,221.62	141,849.89
Policía preventivo auxiliar	8,689.00	0.00	0.00	0.00	1,795.52	10,484.52	0.00	325.84	0.00	325.84	10,158.68	724.08	19,221.62	141,849.89
Policía preventivo auxiliar	8,689.00	0.00	0.00	0.00	1,795.52	10,484.52	0.00	325.84	0.00	325.84	10,158.68	724.08	19,221.62	141,849.89
Policía preventivo auxiliar	8,689.00	0.00	0.00	0.00	1,795.52	10,484.52	0.00	325.84	0.00	325.84	10,158.68	724.08	19,221.62	141,849.89
Policía preventivo auxiliar	8,689.00	0.00	0.00	0.00	1,795.52	10,484.52	0.00	325.84	0.00	325.84	10,158.68	724.08	19,221.62	141,849.89
Policía preventivo auxiliar	8,689.14	0.00	0.00	0.00	1,795.52	10,484.66	0.00	325.84	0.00	325.84	10,158.82	724.10	19,221.87	141,851.78
Policía preventivo auxiliar	8,689.00	0.00	0.00	0.00	1,795.52	10,484.52	0.00	325.84	0.00	325.84	10,158.68	724.08	19,221.62	141,849.89
Policía preventivo auxiliar	8,689.14	0.00	0.00	0.00	1,795.52	10,484.66	0.00	325.84	0.00	325.84	10,158.82	724.10	19,221.87	141,851.78
Policía preventivo auxiliar	8,689.14	0.00	0.00	0.00	1,795.52	10,484.66	0.00	325.84	0.00	325.84	10,158.82	724.10	19,221.87	141,851.78



Puesto	Percepción mensual						Deducciones				Percepción Mensual	Prima Vacacional	Aguinaldo	Total
	Sueldo Mensual	Quinquenio	Vida Cara	Compensación	Ayudas	Total	ISSSPEG	ISSSTE	Cuotas Sindicales	Total				
Policía preventivo auxiliar	8,689.14	0.00	0.00	0.00	1,795.52	10,484.66	0.00	325.84	0.00	325.84	10,158.82	724.10	19,221.87	141,851.78
Policía preventivo auxiliar	8,689.00	0.00	0.00	0.00	1,795.52	10,484.52	0.00	325.84	0.00	325.84	10,158.68	724.08	19,221.62	141,849.89
Policía preventivo auxiliar	8,689.14	0.00	0.00	0.00	1,795.52	10,484.66	0.00	325.84	0.00	325.84	10,158.82	724.10	19,221.87	141,851.78
Policía preventivo auxiliar	8,689.00	0.00	0.00	0.00	1,795.52	10,484.52	0.00	325.84	0.00	325.84	10,158.68	724.08	19,221.62	141,849.89
Policía preventivo auxiliar	8,689.14	0.00	0.00	0.00	1,795.52	10,484.66	0.00	325.84	0.00	325.84	10,158.82	724.10	19,221.87	141,851.78
Policía preventivo auxiliar	8,689.00	0.00	0.00	0.00	1,795.52	10,484.52	0.00	325.84	0.00	325.84	10,158.68	724.08	19,221.62	141,849.89
Policía preventivo auxiliar	8,689.14	0.00	0.00	0.00	1,795.52	10,484.66	0.00	325.84	0.00	325.84	10,158.82	724.10	19,221.87	141,851.78
Policía preventivo auxiliar	8,689.14	0.00	0.00	0.00	1,795.52	10,484.66	0.00	325.84	0.00	325.84	10,158.82	724.10	19,221.87	141,851.78
Policía preventivo auxiliar	8,689.14	0.00	0.00	0.00	1,795.52	10,484.66	0.00	325.84	0.00	325.84	10,158.82	724.10	19,221.87	141,851.78
Policía preventivo auxiliar	8,689.00	0.00	0.00	0.00	1,795.52	10,484.52	0.00	325.84	0.00	325.84	10,158.68	724.08	19,221.62	141,849.89
Policía preventivo auxiliar	8,689.14	0.00	0.00	0.00	1,795.52	10,484.66	0.00	325.84	0.00	325.84	10,158.82	724.10	19,221.87	141,851.78
Policía preventivo auxiliar	8,689.00	0.00	0.00	0.00	1,795.52	10,484.52	0.00	325.84	0.00	325.84	10,158.68	724.08	19,221.62	141,849.89
Policía preventivo auxiliar	8,689.00	0.00	0.00	0.00	1,795.52	10,484.52	0.00	325.84	0.00	325.84	10,158.68	724.08	19,221.62	141,849.89
Policía preventivo auxiliar	8,689.14	0.00	0.00	0.00	1,795.52	10,484.66	0.00	325.84	0.00	325.84	10,158.82	724.10	19,221.87	141,851.78
Policía preventivo auxiliar	8,689.00	0.00	0.00	0.00	1,795.52	10,484.52	0.00	325.84	0.00	325.84	10,158.68	724.08	19,221.62	141,849.89
Policía preventivo auxiliar	8,689.00	0.00	0.00	0.00	1,795.52	10,484.52	0.00	325.84	0.00	325.84	10,158.68	724.08	19,221.62	141,849.89
Policía preventivo auxiliar	8,689.00	0.00	0.00	0.00	1,795.52	10,484.52	0.00	325.84	0.00	325.84	10,158.68	724.08	19,221.62	141,849.89
Policía preventivo auxiliar	8,689.00	0.00	0.00	0.00	1,795.52	10,484.52	0.00	325.84	0.00	325.84	10,158.68	724.08	19,221.62	141,849.89
Policía preventivo auxiliar	8,689.00	0.00	0.00	0.00	1,795.52	10,484.52	0.00	325.84	0.00	325.84	10,158.68	724.08	19,221.62	141,849.89
Policía preventivo auxiliar	8,689.14	0.00	0.00	0.00	1,795.52	10,484.66	0.00	325.84	0.00	325.84	10,158.82	724.10	19,221.87	141,851.78
Policía preventivo auxiliar	8,689.00	0.00	0.00	0.00	1,795.52	10,484.52	0.00	325.84	0.00	325.84	10,158.68	724.08	19,221.62	141,849.89
Policía preventivo auxiliar	8,689.00	0.00	0.00	0.00	1,795.52	10,484.52	0.00	325.84	0.00	325.84	10,158.68	724.08	19,221.62	141,849.89
Policía preventivo auxiliar	8,689.00	0.00	0.00	0.00	1,795.52	10,484.52	0.00	325.84	0.00	325.84	10,158.68	724.08	19,221.62	141,849.89
Policía preventivo auxiliar	8,689.00	0.00	0.00	0.00	1,795.52	10,484.52	0.00	325.84	0.00	325.84	10,158.68	724.08	19,221.62	141,849.89
Policía preventivo auxiliar	8,689.14	0.00	0.00	0.00	1,795.52	10,484.66	0.00	325.84	0.00	325.84	10,158.82	724.10	19,221.87	141,851.78



Puesto	Percepción mensual						Deducciones				Percepción Mensual	Prima Vacacional	Aguinaldo	Total
	Sueldo Mensual	Quinquenio	Vida Cara	Compensación	Ayudas	Total	ISSSEPEG	ISSSTE	Cuotas Sindicales	Total				
Policía preventivo auxiliar	8,689.14	0.00	0.00	0.00	1,795.52	10,484.66	0.00	325.84	0.00	325.84	10,158.82	724.10	19,221.87	141,851.78
Policía preventivo auxiliar	8,689.00	0.00	0.00	0.00	1,795.52	10,484.52	0.00	325.84	0.00	325.84	10,158.68	724.08	19,221.62	141,849.89
Policía auxiliar	8,689.00	0.00	0.00	0.00	1,795.52	10,484.52	0.00	325.84	0.00	325.84	10,158.68	724.08	19,221.62	141,849.89
Policía preventivo auxiliar	8,689.00	0.00	0.00	0.00	1,795.52	10,484.52	0.00	325.84	0.00	325.84	10,158.68	724.08	19,221.62	141,849.89
Policía preventivo auxiliar	8,689.00	0.00	0.00	0.00	1,795.52	10,484.52	0.00	325.84	0.00	325.84	10,158.68	724.08	19,221.62	141,849.89
Policía preventivo auxiliar	8,689.14	0.00	0.00	0.00	1,795.52	10,484.66	0.00	325.84	0.00	325.84	10,158.82	724.10	19,221.87	141,851.78
Policía preventivo auxiliar	8,689.14	0.00	0.00	0.00	1,795.52	10,484.66	0.00	325.84	0.00	325.84	10,158.82	724.10	19,221.87	141,851.78
Auxiliar administrativo	8,689.14	0.00	0.00	0.00	306.62	8,995.76	0.00	325.84	0.00	325.84	8,669.92	724.10	16,492.22	121,255.33
Policía preventivo auxiliar	8,689.14	0.00	0.00	0.00	1,795.52	10,484.66	0.00	325.84	0.00	325.84	10,158.82	724.10	19,221.87	141,851.78
Policía preventivo auxiliar	8,689.14	0.00	0.00	0.00	1,795.52	10,484.66	0.00	325.84	0.00	325.84	10,158.82	724.10	19,221.87	141,851.78
Policía preventivo auxiliar	8,689.14	0.00	0.00	0.00	1,795.52	10,484.66	0.00	325.84	0.00	325.84	10,158.82	724.10	19,221.87	141,851.78
Policía preventivo auxiliar	8,689.00	0.00	0.00	0.00	1,795.52	10,484.52	0.00	325.84	0.00	325.84	10,158.68	724.08	19,221.62	141,849.89
Policía preventivo auxiliar	8,689.00	0.00	0.00	0.00	1,795.52	10,484.52	0.00	325.84	0.00	325.84	10,158.68	724.08	19,221.62	141,849.89
Policía preventivo auxiliar	8,689.14	0.00	0.00	0.00	1,795.52	10,484.66	0.00	325.84	0.00	325.84	10,158.82	724.10	19,221.87	141,851.78
Policía preventivo auxiliar	8,689.14	0.00	0.00	0.00	1,795.52	10,484.66	0.00	325.84	0.00	325.84	10,158.82	724.10	19,221.87	141,851.78
Policía preventivo auxiliar	8,689.14	0.00	0.00	0.00	1,795.52	10,484.66	0.00	325.84	0.00	325.84	10,158.82	724.10	19,221.87	141,851.78
Policía preventivo auxiliar	8,689.14	0.00	0.00	0.00	1,795.52	10,484.66	0.00	325.84	0.00	325.84	10,158.82	724.10	19,221.87	141,851.78
Policía preventivo auxiliar	8,689.14	0.00	0.00	0.00	1,795.52	10,484.66	0.00	325.84	0.00	325.84	10,158.82	724.10	19,221.87	141,851.78
Policía preventivo auxiliar	8,689.14	0.00	0.00	0.00	1,795.52	10,484.66	0.00	325.84	0.00	325.84	10,158.82	724.10	19,221.87	141,851.78
Policía preventivo auxiliar	8,689.14	0.00	0.00	0.00	1,795.52	10,484.66	0.00	325.84	0.00	325.84	10,158.82	724.10	19,221.87	141,851.78
Policía preventivo auxiliar	8,689.14	0.00	0.00	0.00	1,795.52	10,484.66	0.00	325.84	0.00	325.84	10,158.82	724.10	19,221.87	141,851.78
Policía preventivo auxiliar	8,689.00	0.00	0.00	0.00	1,795.52	10,484.52	0.00	325.84	0.00	325.84	10,158.68	724.08	19,221.62	141,849.89



Puesto	Percepción mensual						Deducciones				Percepción Mensual	Prima Vacacional	Aguinaldo	Total
	Sueldo Mensual	Quinquenio	Vida Cara	Compensación	Ayudas	Total	ISSSPEG	ISSSTE	Cuotas Sindicales	Total				
Policía preventivo auxiliar	8,689.16	0.00	0.00	0.00	1,795.52	10,484.68	0.00	325.84	0.00	325.84	10,158.84	724.10	19,221.91	141,852.05
Policía preventivo auxiliar	8,689.00	0.00	0.00	0.00	1,795.52	10,484.52	0.00	325.84	0.00	325.84	10,158.68	724.08	19,221.62	141,849.89
Policía auxiliar	8,689.00	0.00	0.00	0.00	1,795.52	10,484.52	0.00	325.84	0.00	325.84	10,158.68	724.08	19,221.62	141,849.89
Policía preventivo auxiliar	8,689.14	0.00	0.00	0.00	1,795.52	10,484.66	0.00	325.84	0.00	325.84	10,158.82	724.10	19,221.87	141,851.78
Policía preventivo auxiliar	8,689.14	0.00	0.00	0.00	1,795.52	10,484.66	0.00	325.84	0.00	325.84	10,158.82	724.10	19,221.87	141,851.78
Policía preventivo auxiliar	8,689.00	0.00	0.00	0.00	1,795.52	10,484.52	0.00	325.84	0.00	325.84	10,158.68	724.08	19,221.62	141,849.89
Policía preventivo auxiliar	8,689.00	0.00	0.00	0.00	1,795.52	10,484.52	0.00	325.84	0.00	325.84	10,158.68	724.08	19,221.62	141,849.89
Policía preventivo auxiliar	8,689.00	0.00	0.00	0.00	1,795.52	10,484.52	0.00	325.84	0.00	325.84	10,158.68	724.08	19,221.62	141,849.89
Policía preventivo auxiliar	8,689.00	0.00	0.00	0.00	1,795.52	10,484.52	0.00	325.84	0.00	325.84	10,158.68	724.08	19,221.62	141,849.89
Policía preventivo auxiliar	8,689.14	0.00	0.00	0.00	1,795.52	10,484.66	0.00	325.84	0.00	325.84	10,158.82	724.10	19,221.87	141,851.78
Policía preventivo auxiliar	8,689.00	0.00	0.00	0.00	1,795.52	10,484.52	0.00	325.84	0.00	325.84	10,158.68	724.08	19,221.62	141,849.89
Policía preventivo auxiliar	8,689.14	0.00	0.00	0.00	1,795.52	10,484.66	0.00	325.84	0.00	325.84	10,158.82	724.10	19,221.87	141,851.78
Policía preventivo auxiliar	8,689.14	0.00	0.00	0.00	1,795.52	10,484.66	0.00	325.84	0.00	325.84	10,158.82	724.10	19,221.87	141,851.78
Policía preventivo auxiliar	8,689.14	0.00	0.00	0.00	1,795.52	10,484.66	0.00	325.84	0.00	325.84	10,158.82	724.10	19,221.87	141,851.78
Policía preventivo auxiliar	8,689.14	0.00	0.00	0.00	1,795.52	10,484.66	0.00	325.84	0.00	325.84	10,158.82	724.10	19,221.87	141,851.78
Policía preventivo auxiliar	8,689.00	0.00	0.00	0.00	1,795.52	10,484.52	0.00	325.84	0.00	325.84	10,158.68	724.08	19,221.62	141,849.89
Policía preventivo auxiliar	8,689.14	0.00	0.00	0.00	1,795.52	10,484.66	0.00	325.84	0.00	325.84	10,158.82	724.10	19,221.87	141,851.78
Policía preventivo auxiliar	8,689.14	0.00	0.00	0.00	1,795.52	10,484.66	0.00	325.84	0.00	325.84	10,158.82	724.10	19,221.87	141,851.78
Policía preventivo auxiliar	8,689.00	0.00	0.00	0.00	1,795.52	10,484.52	0.00	325.84	0.00	325.84	10,158.68	724.08	19,221.62	141,849.89
Policía preventivo auxiliar	8,689.00	0.00	0.00	0.00	1,795.52	10,484.52	0.00	325.84	0.00	325.84	10,158.68	724.08	19,221.62	141,849.89
Policía preventivo auxiliar	8,689.00	0.00	0.00	0.00	1,795.52	10,484.52	0.00	325.84	0.00	325.84	10,158.68	724.08	19,221.62	141,849.89



Puesto	Percepción mensual						Deducciones				Percepción Mensual	Prima Vacacional	Aguinaldo	Total
	Sueldo Mensual	Quinquenio	Vida Cara	Compensación	Ayudas	Total	ISSSEPEG	ISSSTE	Cuotas Sindicales	Total				
Policía preventivo auxiliar	8,689.00	0.00	0.00	0.00	1,795.52	10,484.52	0.00	325.84	0.00	325.84	10,158.68	724.08	19,221.62	141,849.89
Policía preventivo auxiliar	8,689.00	0.00	0.00	0.00	1,795.52	10,484.52	0.00	325.84	0.00	325.84	10,158.68	724.08	19,221.62	141,849.89
Policía preventivo auxiliar	8,689.00	0.00	0.00	0.00	1,795.52	10,484.52	0.00	325.84	0.00	325.84	10,158.68	724.08	19,221.62	141,849.89
Policía preventivo auxiliar	8,689.14	0.00	0.00	0.00	1,795.52	10,484.66	0.00	325.84	0.00	325.84	10,158.82	724.10	19,221.87	141,851.78
Policía preventivo auxiliar	8,689.00	0.00	0.00	0.00	1,795.52	10,484.52	0.00	325.84	0.00	325.84	10,158.68	724.08	19,221.62	141,849.89
Policía preventivo auxiliar	8,689.14	0.00	0.00	0.00	1,795.52	10,484.66	0.00	325.84	0.00	325.84	10,158.82	724.10	19,221.87	141,851.78
Policía preventivo auxiliar	8,689.00	0.00	0.00	0.00	1,795.52	10,484.52	0.00	325.84	0.00	325.84	10,158.68	724.08	19,221.62	141,849.89
Policía preventivo auxiliar	8,689.00	0.00	0.00	0.00	1,795.52	10,484.52	0.00	325.84	0.00	325.84	10,158.68	724.08	19,221.62	141,849.89
Policía preventivo auxiliar	8,689.00	0.00	0.00	0.00	1,795.52	10,484.52	0.00	325.84	0.00	325.84	10,158.68	724.08	19,221.62	141,849.89
Policía preventivo auxiliar	8,689.14	0.00	0.00	0.00	1,795.52	10,484.66	0.00	325.84	0.00	325.84	10,158.82	724.10	19,221.87	141,851.78
Policía preventivo auxiliar	8,689.14	0.00	0.00	0.00	1,795.52	10,484.66	0.00	325.84	0.00	325.84	10,158.82	724.10	19,221.87	141,851.78
Policía preventivo auxiliar	8,689.00	0.00	0.00	0.00	1,795.52	10,484.52	0.00	325.84	0.00	325.84	10,158.68	724.08	19,221.62	141,849.89
Policía preventivo auxiliar	8,680.66	0.00	0.00	0.00	1,795.52	10,476.18	0.00	325.52	0.00	325.52	10,150.66	723.38	19,206.33	141,737.57
Policía preventivo auxiliar	8,680.66	0.00	0.00	0.00	1,795.52	10,476.18	0.00	325.52	0.00	325.52	10,150.66	723.38	19,206.33	141,737.57
Auxiliar administrativo	8,346.66	0.00	0.00	0.00	306.82	8,653.48	0.00	313.00	0.00	313.00	8,340.48	695.56	15,864.71	116,646.03
Policía preventivo auxiliar	8,680.80	0.00	0.00	0.00	1,795.52	10,476.32	0.00	325.53	0.00	325.53	10,150.79	723.40	19,206.58	141,739.46
Policía preventivo auxiliar	8,689.14	0.00	0.00	0.00	1,795.52	10,484.66	0.00	325.84	0.00	325.84	10,158.82	724.10	19,221.87	141,851.78
Policía preventivo auxiliar	8,689.20	0.00	0.00	11,904.38	1,795.52	22,389.10	0.00	325.85	0.00	325.85	22,063.26	724.10	41,046.68	306,529.84
Director de policía	24,280.22	0.00	0.00	9,387.66	711.28	34,379.16	0.00	910.51	0.00	910.51	33,468.65	2,023.34	63,028.46	466,675.62
Policía preventivo auxiliar	4,396.08	0.00	0.00	0.00	2,931.28	7,327.36	0.00	164.85	0.00	164.85	7,162.51	0.00	7,327.36	93,277.44
Auxiliar administrativo	9,772.52	0.00	0.00	0.00	6,516.32	16,288.84	0.00	366.47	0.00	366.47	15,922.37	0.00	16,288.84	207,357.29



Puesto	Percepción mensual						Deducciones				Percepción Mensual	Prima Vacacional	Aguinaldo	Total
	Sueldo Mensual	Quinquenio	Vida Cara	Compensación	Ayudas	Total	ISSSPEG	ISSSTE	Cuotas Sindicales	Total				
Auxiliar administrativo	6,534.46	0.00	0.00	0.00	4,357.20	10,891.66	0.00	245.04	0.00	245.04	10,646.62	0.00	19,968.04	147,727.45
Auxiliar administrativo	6,534.46	0.00	0.00	0.00	4,357.20	10,891.66	0.00	245.04	0.00	245.04	10,646.62	0.00	19,968.04	147,727.45
Auxiliar administrativo	6,534.46	0.00	0.00	0.00	4,357.20	10,891.66	0.00	245.04	0.00	245.04	10,646.62	0.00	19,968.04	147,727.45
Auxiliar administrativo	6,534.46	0.00	0.00	0.00	4,357.20	10,891.66	0.00	245.04	0.00	245.04	10,646.62	0.00	19,968.04	147,727.45
Administrativo F	5,413.52	866.16	5,413.52	0.00	4,415.00	16,108.20	595.49	203.01	216.54	1,015.04	15,093.17	12,270.64	36,234.49	229,623.11
Administrativo A	9,924.78	6,351.86	9,924.78	0.00	4,459.86	30,661.28	1,091.73	372.18	396.99	1,860.90	28,800.38	22,496.16	67,223.84	435,324.61
Auxiliar administrativo	6,000.00	0.00	0.00	0.00	4,000.80	10,000.80	0.00	225.00	0.00	225.00	9,775.80	0.00	18,334.80	135,644.40
Administrativo A	9,924.78	6,351.86	9,924.78	0.00	4,415.00	30,616.42	1,091.73	372.18	396.99	1,860.90	28,755.52	22,496.16	67,223.84	434,786.29
Operativo H	3,609.00	577.44	3,609.00	0.00	4,415.00	12,210.44	396.99	135.34	144.36	676.69	11,533.75	8,180.40	24,156.24	170,741.67
Administrativo C	8,120.28	3,897.74	8,120.28	0.00	4,415.00	24,553.30	893.23	304.51	324.81	1,522.55	23,030.75	18,405.96	54,784.82	349,559.75
Operativo D	7,218.02	2,309.76	7,218.02	0.00	4,415.00	21,160.80	793.98	270.68	288.72	1,353.38	19,807.42	16,360.84	48,505.09	302,554.99
Operativo D	7,218.02	2,309.76	7,218.02	0.00	4,415.00	21,160.80	793.98	270.68	288.72	1,353.38	19,807.42	16,360.84	48,505.09	302,554.99
Policía preventivo auxiliar	8,680.80	0.00	0.00	0.00	1,795.52	10,476.32	0.00	325.53	0.00	325.53	10,150.79	723.40	19,206.58	141,739.46
Auxiliar administrativo	6,531.76	0.00	0.00	0.00	4,355.36	10,887.12	0.00	244.94	0.00	244.94	10,642.18	0.00	19,959.72	147,665.87
Auxiliar administrativo	5,438.60	0.00	0.00	0.00	3,626.48	9,065.08	0.00	203.95	0.00	203.95	8,861.13	0.00	16,619.31	122,952.90
Administrativo B	9,022.54	1,443.60	9,022.54	0.00	4,415.00	23,903.68	992.48	338.35	360.90	1,691.73	22,211.95	20,451.10	60,390.86	347,385.41
Director de área	18,291.00	0.00	0.00	9,131.00	12,196.40	39,618.40	0.00	685.91	0.00	685.91	38,932.49	0.00	72,633.73	539,823.58
Director de área	18,341.12	0.00	0.00	0.00	12,229.84	30,570.96	0.00	687.79	0.00	687.79	29,883.17	0.00	56,046.76	414,644.78
Analista administrativo	8,675.52	0.00	0.00	0.00	5,784.80	14,460.32	0.00	325.33	0.00	325.33	14,134.99	0.00	26,510.58	196,130.44
Jefe de departamento	14,885.48	0.00	0.00	0.00	9,925.60	24,811.08	0.00	558.21	0.00	558.21	24,252.87	0.00	45,486.98	336,521.47
Jefe de departamento	8,241.60	0.00	0.00	0.00	5,495.52	13,737.12	0.00	309.06	0.00	309.06	13,428.06	0.00	25,184.72	186,321.44
Auxiliar administrativo	9,298.02	0.00	0.00	0.00	6,199.92	15,497.94	0.00	348.68	0.00	348.68	15,149.26	0.00	28,412.89	210,204.06
Jefe de departamento	11,292.42	0.00	0.00	0.00	7,529.76	18,822.18	0.00	423.47	0.00	423.47	18,398.71	0.00	34,507.33	255,291.90
Jefe de oficina	11,185.74	0.00	0.00	0.00	7,458.64	18,644.38	0.00	419.47	0.00	419.47	18,224.91	0.00	34,181.36	252,880.34
Auxiliar administrativo	8,852.14	0.00	0.00	0.00	5,902.64	14,754.78	0.00	331.96	0.00	331.96	14,422.82	0.00	27,050.43	200,124.33
Auxiliar administrativo	15,093.26	0.00	0.00	0.00	10,064.16	25,157.42	0.00	566.00	0.00	566.00	24,591.42	0.00	46,121.93	341,219.00
Administrativo A	9,924.78	6,351.86	9,924.78	0.00	4,585.36	30,786.78	1,091.73	372.18	396.99	1,860.90	28,925.88	22,496.16	67,223.84	436,830.61
Administrativo B	9,022.52	8,661.62	9,022.52	0.00	4,459.86	31,166.52	992.48	338.34	360.90	1,691.72	29,474.80	20,451.04	61,593.73	435,742.34
Administrativo A	9,924.78	9,527.78	9,924.78	0.00	4,415.00	33,792.34	1,091.73	372.18	396.99	1,860.90	31,931.44	22,496.16	67,753.16	473,426.65



Puesto	Percepción mensual						Deducciones				Percepción Mensual	Prima Vacacional	Aguinaldo	Total
	Sueldo Mensual	Quinquenio	Vida Cara	Compensación	Ayudas	Total	ISSSPEG	ISSSTE	Cuotas Sindicales	Total				
Administrativo A	9,924.78	7,939.82	9,924.78	0.00	4,622.48	32,411.86	1,091.73	372.18	396.99	1,860.90	30,550.96	22,496.16	67,488.50	456,596.23
Operativo C	8,120.28	5,196.98	8,120.28	0.00	4,463.64	25,901.18	893.23	304.51	324.81	1,522.55	24,378.63	18,405.96	55,001.36	365,950.85
Administrativo A	9,924.78	7,939.82	9,924.78	0.00	4,595.82	32,385.20	1,091.73	372.18	396.99	1,860.90	30,524.30	22,496.16	67,488.50	456,276.31
Director de área	12,593.84	0.00	0.00	0.00	8,397.60	20,991.44	0.00	472.27	0.00	472.27	20,519.17	0.00	38,484.30	284,714.35
Auxiliar administrativo	7,843.48	0.00	0.00	0.00	5,230.00	13,073.48	0.00	294.13	0.00	294.13	12,779.35	0.00	23,968.04	177,320.23
Auxiliar administrativo	4,405.26	0.00	0.00	0.00	2,937.44	7,342.70	0.00	165.20	0.00	165.20	7,177.50	0.00	13,707.21	99,837.24
Auxiliar administrativo	8,143.20	0.00	0.00	8,404.84	5,429.92	21,977.96	0.00	305.37	0.00	305.37	21,672.59	0.00	40,292.92	300,364.00
Ayudante general (base)	4,330.82	0.00	0.00	0.00	2,887.76	7,218.58	0.00	162.41	0.00	162.41	7,056.17	0.00	13,488.38	98,162.47
Ayudante general (base)	4,330.82	0.00	0.00	0.00	2,887.76	7,218.58	0.00	162.41	0.00	162.41	7,056.17	0.00	13,488.38	98,162.47
Administrativo A	9,924.78	9,527.78	9,924.78	0.00	4,557.24	33,934.58	1,091.73	372.18	396.99	1,860.90	32,073.68	22,496.16	67,753.16	475,133.53
Administrativo A	9,924.78	9,527.78	9,924.78	0.00	4,665.86	34,043.20	1,091.73	372.18	396.99	1,860.90	32,182.30	22,496.16	67,753.16	476,436.97
Administrativo A	9,924.78	7,939.82	9,924.78	0.00	4,638.92	32,428.30	1,091.73	372.18	396.99	1,860.90	30,567.40	22,496.16	67,488.50	456,793.51
Administrativo A	9,924.78	7,939.82	9,924.78	0.00	4,638.92	32,428.30	1,091.73	372.18	396.99	1,860.90	30,567.40	22,496.16	67,488.50	456,793.51
Administrativo D	7,218.04	5,774.44	7,218.04	0.00	4,532.38	24,742.90	793.98	270.68	288.72	1,353.38	23,389.52	16,360.90	49,082.67	346,117.78
Operativo G	4,511.28	2,165.42	4,511.28	0.00	4,415.00	15,602.98	496.24	169.17	180.45	845.87	14,757.12	10,225.56	30,436.10	217,747.04
Administrativo E	6,315.78	4,042.10	6,315.78	0.00	4,467.94	21,141.60	694.74	236.84	252.63	1,184.21	19,957.39	14,315.76	42,778.88	296,583.34
Operativo B	9,022.54	5,774.42	9,022.54	0.00	4,469.34	28,288.84	992.48	338.35	360.90	1,691.73	26,597.11	20,451.10	61,112.67	400,729.14
Administrativo A	9,924.78	6,351.86	9,924.78	0.00	4,547.86	30,749.28	1,091.73	372.18	396.99	1,860.90	28,888.38	22,496.16	67,223.84	436,380.61
Administrativo A	9,924.78	6,351.86	9,924.78	0.00	4,547.86	30,749.28	1,091.73	372.18	396.99	1,860.90	28,888.38	22,496.16	67,223.84	436,380.61
Administrativo A	9,924.78	6,351.86	9,924.78	0.00	4,415.00	30,616.42	1,091.73	372.18	396.99	1,860.90	28,755.52	22,496.16	67,223.84	434,786.29
Administrativo B	9,022.52	5,774.42	9,022.52	0.00	4,434.44	28,253.90	992.48	338.34	360.90	1,691.72	26,562.18	20,451.04	61,112.53	400,309.70
Administrativo A	9,924.78	6,351.86	9,924.78	0.00	4,585.36	30,786.78	1,091.73	372.18	396.99	1,860.90	28,925.88	22,496.16	67,223.84	436,830.61
Administrativo B	9,022.54	4,330.82	9,022.54	0.00	4,415.00	26,790.90	992.48	338.35	360.90	1,691.73	25,099.17	20,451.10	60,872.07	382,513.26
Administrativo B	9,022.54	5,774.42	9,022.54	0.00	4,479.12	28,298.62	992.48	338.35	360.90	1,691.73	26,606.89	20,451.10	61,112.67	400,846.50
Operativo C	8,120.28	3,897.74	8,120.28	0.00	4,463.64	24,601.94	893.23	304.51	324.81	1,522.55	23,079.39	18,405.96	54,784.82	350,143.43
Administrativo B	9,022.52	2,887.20	9,022.52	0.00	4,415.00	25,347.24	992.48	338.34	360.90	1,691.72	23,655.52	20,451.04	60,631.33	364,948.58
Operativo F	5,413.52	1,732.32	5,413.52	0.00	4,415.00	16,974.36	595.49	203.01	216.54	1,015.04	15,959.33	12,270.64	36,378.85	240,161.39
Operativo C	8,120.28	2,598.48	8,120.28	0.00	4,415.00	23,254.04	893.23	304.51	324.81	1,522.55	21,731.49	18,405.96	54,568.28	333,752.09



Puesto	Percepción mensual						Deducciones				Percepción Mensual	Prima Vacacional	Aguinaldo	Total
	Sueldo Mensual	Quinquenio	Vida Cara	Compensación	Ayudas	Total	ISSSPEG	ISSSTE	Cuotas Sindicales	Total				
Administrativo D	7,218.02	1,154.88	7,218.02	0.00	4,415.00	20,005.92	793.98	270.68	288.72	1,353.38	18,652.54	16,360.84	48,312.61	288,503.95
Administrativo G	4,511.28	1,443.60	4,511.28	0.00	4,415.00	14,881.16	496.24	169.17	180.45	845.87	14,035.30	10,225.56	30,315.80	208,964.90
Administrativo B	9,022.52	10,105.22	9,022.52	0.00	4,614.56	32,764.82	992.48	338.34	360.90	1,691.72	31,073.10	20,451.04	61,834.33	455,162.54
Operativo A	9,924.78	9,527.78	9,924.78	0.00	4,684.86	34,062.20	1,091.73	372.18	396.99	1,860.90	32,201.30	22,496.16	67,753.16	476,664.97
Administrativo C	8,120.28	6,496.22	8,120.28	0.00	4,532.24	27,269.02	893.23	304.51	324.81	1,522.55	25,746.47	18,405.96	55,217.90	382,581.47
Operativo A	9,924.78	6,351.86	9,924.78	0.00	4,459.86	30,661.28	1,091.73	372.18	396.99	1,860.90	28,800.38	22,496.16	67,223.84	435,324.61
Administrativo F	5,413.52	2,598.48	5,413.52	0.00	4,415.00	17,840.52	595.49	203.01	216.54	1,015.04	16,825.49	12,270.64	36,523.21	250,699.67
Administrativo B	9,022.52	4,330.80	9,022.52	0.00	4,459.86	26,835.70	992.48	338.34	360.90	1,691.72	25,143.98	20,451.04	60,871.93	383,050.70
Administrativo A	9,924.78	4,763.90	9,924.78	0.00	4,459.86	29,073.32	1,091.73	372.18	396.99	1,860.90	27,212.42	22,496.16	66,959.18	416,004.43
Operativo E	6,315.78	2,021.04	6,315.78	0.00	4,459.86	19,112.46	694.74	236.84	252.63	1,184.21	17,928.25	14,315.76	42,442.04	271,896.82
Administrativo C	8,120.28	1,299.24	8,120.28	0.00	4,415.00	21,954.80	893.23	304.51	324.81	1,522.55	20,432.25	18,405.96	54,351.74	317,944.67
Administrativo A	9,924.78	1,587.96	9,924.78	0.00	4,415.00	25,852.52	1,091.73	372.18	396.99	1,860.90	23,991.62	22,496.16	66,429.86	376,825.51
Administrativo C	8,120.28	1,299.24	8,120.28	0.00	4,415.00	21,954.80	893.23	304.51	324.81	1,522.55	20,432.25	18,405.96	54,351.74	317,944.67
Operativo F	5,413.52	866.16	5,413.52	0.00	4,415.00	16,108.20	595.49	203.01	216.54	1,015.04	15,093.17	12,270.64	36,234.49	229,623.11
Administrativo G	4,511.28	0.00	4,511.28	0.00	4,415.00	13,437.56	496.24	169.17	180.45	845.87	12,591.70	10,225.56	30,075.20	191,401.10
Administrativo H	3,609.02	0.00	3,609.02	0.00	4,415.00	11,633.04	396.99	135.34	144.36	676.69	10,956.35	8,180.44	24,060.13	163,716.76
Administrativo G	4,511.28	1,443.60	4,511.28	0.00	4,415.00	14,881.16	496.24	169.17	180.45	845.87	14,035.30	10,225.56	30,315.80	208,964.90
Administrativo H	3,609.02	1,154.88	3,609.02	0.00	4,415.00	12,787.92	396.99	135.34	144.36	676.69	12,111.23	8,180.44	24,252.61	177,767.80
Administrativo H	3,609.02	0.00	3,609.02	0.00	4,415.00	11,633.04	396.99	135.34	144.36	676.69	10,956.35	8,180.44	24,060.13	163,716.76
Administrativo B	9,022.52	14,436.04	9,022.52	0.00	4,575.80	37,056.88	992.48	338.34	360.90	1,691.72	35,365.16	20,451.04	62,556.14	507,389.07
Operativo B	9,022.52	10,105.22	9,022.52	0.00	4,541.94	32,692.20	992.48	338.34	360.90	1,691.72	31,000.48	20,451.04	61,834.33	454,291.10
Operativo C	8,120.28	9,094.72	8,120.28	0.00	4,514.66	29,849.94	893.23	304.51	324.81	1,522.55	28,327.39	18,405.96	55,650.98	413,985.59
Operativo A	9,924.78	9,527.78	9,924.78	0.00	4,570.10	33,947.44	1,091.73	372.18	396.99	1,860.90	32,086.54	22,496.16	67,753.16	475,287.85
Operativo B	9,022.54	8,661.64	9,022.54	0.00	4,514.66	31,221.38	992.48	338.35	360.90	1,691.73	29,529.65	20,451.10	61,593.87	436,400.82
Administrativo A	9,924.78	9,527.78	9,924.78	0.00	4,590.24	33,967.58	1,091.73	372.18	396.99	1,860.90	32,106.68	22,496.16	67,753.16	475,529.53
Administrativo A	9,924.78	9,527.78	9,924.78	0.00	4,570.10	33,947.44	1,091.73	372.18	396.99	1,860.90	32,086.54	22,496.16	67,753.16	475,287.85
Operativo A	9,924.66	9,527.68	9,924.66	0.00	4,514.54	33,891.54	1,091.71	372.17	396.99	1,860.87	32,030.67	22,495.90	67,752.34	474,616.23
Operativo B	9,022.54	7,218.04	9,022.54	0.00	4,496.72	29,759.84	992.48	338.35	360.90	1,691.73	28,068.11	20,451.10	61,353.27	418,621.74
Operativo A	9,924.80	9,527.80	9,924.80	0.00	4,475.10	33,852.50	1,091.73	372.18	396.99	1,860.90	31,991.60	22,496.22	67,753.30	474,148.72



Puesto	Percepción mensual						Deducciones				Percepción Mensual	Prima Vacacional	Aguinaldo	Total
	Sueldo Mensual	Quinquenio	Vida Cara	Compensación	Ayudas	Total	ISSSPEG	ISSSTE	Cuotas Sindicales	Total				
Administrativo B	9,022.52	5,774.42	9,022.52	0.00	4,466.52	28,285.98	992.48	338.34	360.90	1,691.72	26,594.26	20,451.04	61,112.53	400,694.66
Operativo B	9,022.54	5,774.42	9,022.54	0.00	4,459.86	28,279.36	992.48	338.35	360.90	1,691.73	26,587.63	20,451.10	61,112.67	400,615.38
Administrativo A	9,924.78	6,351.86	9,924.78	0.00	4,528.12	30,729.54	1,091.73	372.18	396.99	1,860.90	28,868.64	22,496.16	67,223.84	436,143.73
Operativo D	7,218.02	5,774.42	7,218.02	0.00	4,475.32	24,685.78	793.98	270.68	288.72	1,353.38	23,332.40	16,360.84	49,082.53	345,432.19
Administrativo B	9,022.52	5,774.42	9,022.52	0.00	4,573.94	28,393.40	992.48	338.34	360.90	1,691.72	26,701.68	20,451.04	61,112.53	401,983.70
Operativo D	7,218.02	5,774.42	7,218.02	0.00	4,415.00	24,625.46	793.98	270.68	288.72	1,353.38	23,272.08	16,360.84	49,082.53	344,708.35
Administrativo A	9,924.78	6,351.86	9,924.78	0.00	4,469.24	30,670.66	1,091.73	372.18	396.99	1,860.90	28,809.76	22,496.16	67,223.84	435,437.17
Operativo F	5,413.52	3,464.66	5,413.52	0.00	4,467.32	18,759.02	595.49	203.01	216.54	1,015.04	17,743.99	12,270.64	36,667.57	261,866.03
Administrativo A	9,924.78	4,763.90	9,924.78	0.00	4,642.74	29,256.20	1,091.73	372.18	396.99	1,860.90	27,395.30	22,496.16	66,959.18	418,198.99
Administrativo A	9,924.78	4,763.90	9,924.78	0.00	4,459.86	29,073.32	1,091.73	372.18	396.99	1,860.90	27,212.42	22,496.16	66,959.18	416,004.43
Operativo C	8,120.28	2,598.48	8,120.28	0.00	4,415.00	23,254.04	893.23	304.51	324.81	1,522.55	21,731.49	18,405.96	54,568.28	333,752.09
Administrativo E	6,315.78	2,021.04	6,315.78	0.00	4,415.00	19,067.60	694.74	236.84	252.63	1,184.21	17,883.39	14,315.76	42,442.04	271,358.50
Operativo E	6,315.78	2,021.04	6,315.78	0.00	4,415.00	19,067.60	694.74	236.84	252.63	1,184.21	17,883.39	14,315.76	42,442.04	271,358.50
Operativo G	4,511.28	1,443.60	4,511.28	0.00	4,415.00	14,881.16	496.24	169.17	180.45	845.87	14,035.30	10,225.56	30,315.80	208,964.90
Operativo F	5,413.52	866.16	5,413.52	0.00	4,415.00	16,108.20	595.49	203.01	216.54	1,015.04	15,093.17	12,270.64	36,234.49	229,623.11
Administrativo E	6,315.78	0.00	6,315.78	0.00	4,415.00	17,046.56	694.74	236.84	252.63	1,184.21	15,862.35	14,315.76	42,105.20	246,769.18
Operativo H	3,609.02	577.44	3,609.02	0.00	4,415.00	12,210.48	396.99	135.34	144.36	676.69	11,533.79	8,180.44	24,156.37	170,742.28
Administrativo G	4,511.28	0.00	4,511.28	0.00	4,415.00	13,437.56	496.24	169.17	180.45	845.87	12,591.70	10,225.56	30,075.20	191,401.10
Administrativo G	4,511.28	0.00	4,511.28	0.00	4,415.00	13,437.56	496.24	169.17	180.45	845.87	12,591.70	10,225.56	30,075.20	191,401.10
Director de área	26,240.26	0.00	0.00	0.00	17,497.04	43,737.30	0.00	984.01	0.00	984.01	42,753.29	0.00	80,185.05	593,224.53
Pensionado	2,654.40	0.00	0.00	0.00	0.00	2,654.40	0.00	99.54	0.00	99.54	2,554.86	0.00	4,866.40	35,524.72
Pensionado	1,931.08	0.00	0.00	0.00	0.00	1,931.08	0.00	72.42	0.00	72.42	1,858.66	0.00	3,540.31	25,844.28
Pensionado	11,327.70	0.00	0.00	0.00	0.00	11,327.70	0.00	424.79	0.00	424.79	10,902.91	0.00	20,767.45	151,602.39
Pensionado	2,654.40	0.00	0.00	0.00	0.00	2,654.40	0.00	99.54	0.00	99.54	2,554.86	0.00	4,866.40	35,524.72
Pensionado	1,931.08	0.00	0.00	0.00	0.00	1,931.08	0.00	72.42	0.00	72.42	1,858.66	0.00	3,540.31	25,844.28
Pensionado	7,675.80	0.00	0.00	0.00	0.00	7,675.80	0.00	287.84	0.00	287.84	7,387.96	0.00	14,072.30	102,727.79
Pensionado	9,738.00	0.00	0.00	0.00	0.00	9,738.00	0.00	365.18	0.00	365.18	9,372.83	0.00	17,853.00	130,326.90
Pensionado	11,132.70	0.00	0.00	0.00	0.00	11,132.70	0.00	417.48	0.00	417.48	10,715.22	0.00	20,409.95	148,992.64
Pensionado	1,617.66	0.00	0.00	0.00	0.00	1,617.66	0.00	60.66	0.00	60.66	1,557.00	0.00	2,965.71	21,649.68



Puesto	Percepción mensual						Deducciones				Percepción Mensual	Prima Vacacional	Aguinaldo	Total
	Sueldo Mensual	Quinquenio	Vida Cara	Compensación	Ayudas	Total	ISSSEPEG	ISSSTE	Cuotas Sindicales	Total				
Pensionado	7,100.70	0.00	0.00	0.00	0.00	7,100.70	0.00	266.28	0.00	266.28	6,834.42	0.00	13,017.95	95,031.04
Auxiliar administrativo	6,264.00	0.00	0.00	0.00	4,176.80	10,440.80	0.00	234.90	0.00	234.90	10,205.90	0.00	10,440.80	132,911.60
Auxiliar administrativo	7,200.00	0.00	0.00	0.00	4,800.96	12,000.96	0.00	270.00	0.00	270.00	11,730.96	0.00	12,000.96	152,772.48
Auxiliar administrativo	6,521.48	0.00	0.00	5,303.00	4,348.56	16,173.04	0.00	244.56	0.00	244.56	15,928.48	0.00	16,173.04	207,314.85
Auxiliar administrativo	8,160.00	0.00	0.00	0.00	5,441.12	13,601.12	0.00	306.00	0.00	306.00	13,295.12	0.00	13,601.12	173,142.56
Auxiliar administrativo	7,749.02	0.00	0.00	6,344.28	5,167.04	19,260.34	0.00	290.59	0.00	290.59	18,969.75	0.00	19,260.34	246,897.36
Auxiliar administrativo	10,983.42	0.00	0.00	0.00	7,323.76	18,307.18	0.00	411.88	0.00	411.88	17,895.30	0.00	18,307.18	233,050.80
Auxiliar administrativo	7,825.60	0.00	0.00	0.00	5,218.08	13,043.68	0.00	293.46	0.00	293.46	12,750.22	0.00	13,043.68	166,046.32
Auxiliar administrativo	4,825.40	0.00	0.00	0.00	3,217.60	8,043.00	0.00	180.95	0.00	180.95	7,862.05	0.00	8,043.00	102,387.57
Auxiliar administrativo	6,447.74	0.00	0.00	10,000.00	4,299.36	20,747.10	0.00	241.79	0.00	241.79	20,505.31	0.00	20,747.10	266,810.82
Auxiliar administrativo	4,564.58	0.00	0.00	10,000.00	3,043.68	17,608.26	0.00	171.17	0.00	171.17	17,437.09	0.00	17,608.26	226,853.32
Auxiliar administrativo	4,564.58	0.00	0.00	10,000.00	3,043.68	17,608.26	0.00	171.17	0.00	171.17	17,437.09	0.00	17,608.26	226,853.32
Auxiliar administrativo	5,644.42	0.00	0.00	10,000.00	3,763.68	19,408.10	0.00	211.67	0.00	211.67	19,196.43	0.00	19,408.10	249,765.31
Auxiliar administrativo	3,912.50	0.00	0.00	10,000.00	2,608.88	16,521.38	0.00	146.72	0.00	146.72	16,374.66	0.00	16,521.38	213,017.32
Auxiliar administrativo	6,520.82	0.00	0.00	0.00	4,348.08	10,868.90	0.00	244.53	0.00	244.53	10,624.37	0.00	10,868.90	138,361.33
Auxiliar administrativo	4,173.46	0.00	0.00	0.00	2,782.88	6,956.34	0.00	156.50	0.00	156.50	6,799.84	0.00	6,956.34	88,554.36
Auxiliar administrativo	4,564.70	0.00	0.00	0.00	3,043.76	7,608.46	0.00	171.18	0.00	171.18	7,437.28	0.00	7,608.46	96,855.87
Ayudante general	4,384.80	0.00	0.00	0.00	2,923.76	7,308.56	0.00	164.43	0.00	164.43	7,144.13	0.00	7,308.56	93,038.12
Auxiliar administrativo	7,200.00	0.00	0.00	0.00	4,800.96	12,000.96	0.00	270.00	0.00	270.00	11,730.96	0.00	12,000.96	152,772.48
Asesor general	20,671.20	0.00	0.00	0.00	13,783.52	34,454.72	0.00	775.17	0.00	775.17	33,679.55	0.00	34,454.72	438,609.32
Auxiliar administrativo	6,320.46	0.00	0.00	0.00	4,214.48	10,534.94	0.00	237.02	0.00	237.02	10,297.92	0.00	10,534.94	134,110.01
Auxiliar administrativo	14,324.76	0.00	0.00	0.00	9,551.76	23,876.52	0.00	537.18	0.00	537.18	23,339.34	0.00	23,876.52	303,948.62
Auxiliar administrativo	3,734.28	0.00	0.00	0.00	2,490.00	6,224.28	0.00	140.04	0.00	140.04	6,084.24	0.00	6,224.28	79,235.21
Auxiliar administrativo	6,264.00	0.00	0.00	0.00	4,176.80	10,440.80	0.00	234.90	0.00	234.90	10,205.90	0.00	10,440.80	132,911.60
Auxiliar administrativo	6,264.00	0.00	0.00	0.00	4,176.80	10,440.80	0.00	234.90	0.00	234.90	10,205.90	0.00	10,440.80	132,911.60
Auxiliar administrativo	12,528.00	0.00	0.00	0.00	8,353.68	20,881.68	0.00	469.80	0.00	469.80	20,411.88	0.00	20,881.68	265,824.24
Auxiliar administrativo	6,264.00	0.00	0.00	0.00	4,176.80	10,440.80	0.00	234.90	0.00	234.90	10,205.90	0.00	10,440.80	132,911.60
Auxiliar administrativo	12,528.00	0.00	0.00	0.00	8,353.68	20,881.68	0.00	469.80	0.00	469.80	20,411.88	0.00	20,881.68	265,824.24
Auxiliar administrativo	10,022.40	0.00	0.00	0.00	6,682.96	16,705.36	0.00	375.84	0.00	375.84	16,329.52	0.00	16,705.36	212,659.60



Puesto	Percepción mensual						Deducciones				Percepción Mensual	Prima Vacacional	Aguinaldo	Total
	Sueldo Mensual	Quinquenio	Vida Cara	Compensación	Ayudas	Total	ISSSEPEG	ISSSTE	Cuotas Sindicales	Total				
Auxiliar administrativo	6,264.00	0.00	0.00	0.00	4,176.80	10,440.80	0.00	234.90	0.00	234.90	10,205.90	0.00	10,440.80	132,911.60
Auxiliar administrativo	12,528.00	0.00	0.00	0.00	8,353.68	20,881.68	0.00	469.80	0.00	469.80	20,411.88	0.00	20,881.68	265,824.24
Auxiliar administrativo	12,528.00	0.00	0.00	2,000.00	8,353.68	22,881.68	0.00	469.80	0.00	469.80	22,411.88	0.00	22,881.68	291,824.24
Asesor general	13,800.00	0.00	0.00	0.00	9,201.84	23,001.84	0.00	517.50	0.00	517.50	22,484.34	0.00	23,001.84	292,813.92
Asesor general	13,800.00	0.00	0.00	0.00	9,201.84	23,001.84	0.00	517.50	0.00	517.50	22,484.34	0.00	23,001.84	292,813.92
Asesor general	13,800.00	0.00	0.00	0.00	9,201.84	23,001.84	0.00	517.50	0.00	517.50	22,484.34	0.00	23,001.84	292,813.92
Asesor general	13,800.00	0.00	0.00	0.00	9,201.84	23,001.84	0.00	517.50	0.00	517.50	22,484.34	0.00	23,001.84	292,813.92
Auxiliar administrativo	12,000.00	0.00	0.00	0.00	8,001.60	20,001.60	0.00	450.00	0.00	450.00	19,551.60	0.00	20,001.60	254,620.80
Auxiliar administrativo	10,800.00	0.00	0.00	0.00	7,201.44	18,001.44	0.00	405.00	0.00	405.00	17,596.44	0.00	18,001.44	229,158.72
Auxiliar administrativo	24,462.00	0.00	0.00	0.00	16,311.28	40,773.28	0.00	917.33	0.00	917.33	39,855.96	0.00	40,773.28	519,044.74
Auxiliar administrativo	24,462.00	0.00	0.00	0.00	16,311.28	40,773.28	0.00	917.33	0.00	917.33	39,855.96	0.00	40,773.28	519,044.74
Auxiliar administrativo	22,980.00	0.00	0.00	0.00	15,323.04	38,303.04	0.00	861.75	0.00	861.75	37,441.29	0.00	38,303.04	487,598.52
Auxiliar administrativo	24,462.00	0.00	0.00	0.00	16,311.28	40,773.28	0.00	917.33	0.00	917.33	39,855.96	0.00	40,773.28	519,044.74
Auxiliar administrativo	24,462.00	0.00	0.00	0.00	16,311.28	40,773.28	0.00	917.33	0.00	917.33	39,855.96	0.00	40,773.28	519,044.74
Auxiliar administrativo	24,462.00	0.00	0.00	0.00	16,311.28	40,773.28	0.00	917.33	0.00	917.33	39,855.96	0.00	40,773.28	519,044.74
Auxiliar administrativo	24,315.72	0.00	0.00	0.00	16,213.76	40,529.48	0.00	911.84	0.00	911.84	39,617.64	0.00	40,529.48	515,941.17
Auxiliar administrativo	5,400.00	0.00	0.00	0.00	3,600.72	9,000.72	0.00	202.50	0.00	202.50	8,798.22	0.00	9,000.72	114,579.36
Auxiliar administrativo	12,000.00	0.00	0.00	0.00	8,001.60	20,001.60	0.00	450.00	0.00	450.00	19,551.60	0.00	20,001.60	254,620.80
Auxiliar administrativo	12,000.00	0.00	0.00	0.00	8,001.60	20,001.60	0.00	450.00	0.00	450.00	19,551.60	0.00	20,001.60	254,620.80
Auxiliar administrativo	6,103.50	0.00	0.00	5,000.00	4,069.84	15,173.34	0.00	228.88	0.00	228.88	14,944.46	0.00	27,817.79	207,151.30
Auxiliar administrativo	10,738.86	0.00	0.00	0.00	7,160.64	17,899.50	0.00	402.71	0.00	402.71	17,496.79	0.00	32,815.75	242,777.26
Auxiliar administrativo	9,987.94	0.00	0.00	5,000.00	6,659.92	21,647.86	0.00	374.55	0.00	374.55	21,273.31	0.00	39,687.74	294,967.49
Auxiliar administrativo	6,024.34	0.00	0.00	0.00	4,017.04	10,041.38	0.00	225.91	0.00	225.91	9,815.47	0.00	18,409.19	136,194.80
Ayudante general	9,883.58	0.00	0.00	0.00	6,590.40	16,473.98	0.00	370.63	0.00	370.63	16,103.35	0.00	30,202.29	223,442.44
Ayudante general	4,964.16	0.00	0.00	0.00	3,310.08	8,274.24	0.00	186.16	0.00	186.16	8,088.08	0.00	15,243.87	112,300.88
Auxiliar administrativo	5,116.96	0.00	0.00	0.00	3,412.00	8,528.96	0.00	191.89	0.00	191.89	8,337.07	0.00	15,636.42	115,681.31
Auxiliar administrativo	7,121.32	0.00	0.00	0.00	4,748.48	11,869.80	0.00	267.05	0.00	267.05	11,602.75	0.00	21,761.30	160,994.31
Auxiliar administrativo	6,788.18	0.00	0.00	5,000.00	4,526.32	16,314.50	0.00	254.56	0.00	254.56	16,059.94	0.00	29,909.91	222,629.23



Puesto	Percepción mensual						Deducciones				Percepción Mensual	Prima Vacacional	Aguinaldo	Total
	Sueldo Mensual	Quinquenio	Vida Cara	Compensación	Ayudas	Total	ISSSEPEG	ISSSTE	Cuotas Sindicales	Total				
Auxiliar administrativo	8,752.24	0.00	0.00	0.00	5,836.00	14,588.24	0.00	328.21	0.00	328.21	14,260.03	0.00	26,745.10	197,865.47
Auxiliar administrativo	9,843.32	0.00	0.00	0.00	6,563.52	16,406.84	0.00	369.12	0.00	369.12	16,037.72	0.00	30,079.20	222,531.79
Auxiliar administrativo	7,780.00	0.00	0.00	5,000.00	5,187.68	17,967.68	0.00	291.75	0.00	291.75	17,675.93	0.00	32,940.74	245,051.90
Auxiliar administrativo	4,330.82	0.00	0.00	0.00	2,887.76	7,218.58	0.00	162.41	0.00	162.41	7,056.17	0.00	13,488.38	98,162.47
Auxiliar administrativo	4,330.82	0.00	0.00	0.00	2,887.76	7,218.58	0.00	162.41	0.00	162.41	7,056.17	0.00	13,488.38	98,162.47
Auxiliar administrativo	9,177.62	0.00	0.00	0.00	6,119.60	15,297.22	0.00	344.16	0.00	344.16	14,953.06	0.00	28,044.90	207,481.61
Auxiliar administrativo	6,890.40	0.00	0.00	5,000.00	4,594.48	16,484.88	0.00	258.39	0.00	258.39	16,226.49	0.00	30,222.28	224,940.16
Auxiliar administrativo	10,278.92	0.00	0.00	0.00	6,854.00	17,132.92	0.00	385.46	0.00	385.46	16,747.46	0.00	31,410.35	232,379.88
Auxiliar administrativo	6,788.18	0.00	0.00	0.00	4,526.32	11,314.50	0.00	254.56	0.00	254.56	11,059.94	0.00	20,743.25	153,462.57
Auxiliar administrativo	11,284.10	0.00	0.00	0.00	7,524.24	18,808.34	0.00	423.15	0.00	423.15	18,385.19	0.00	34,481.95	255,104.19
Auxiliar administrativo	6,788.18	0.00	0.00	5,000.00	4,526.32	16,314.50	0.00	254.56	0.00	254.56	16,059.94	0.00	29,909.91	222,629.23
Auxiliar administrativo	5,430.54	0.00	0.00	0.00	3,621.12	9,051.66	0.00	203.65	0.00	203.65	8,848.01	0.00	16,594.71	122,770.89
Auxiliar administrativo	5,216.66	0.00	0.00	0.00	3,478.48	8,695.14	0.00	195.62	0.00	195.62	8,499.52	0.00	15,985.89	117,980.07
Auxiliar administrativo	16,913.42	0.00	0.00	0.00	11,277.84	28,191.26	0.00	634.25	0.00	634.25	27,557.01	0.00	51,683.97	382,368.05
Jefe de departamento	13,060.22	0.00	0.00	8,804.78	8,708.56	30,573.56	0.00	489.76	0.00	489.76	30,083.80	0.00	56,051.52	417,057.14
Jefe de departamento	6,000.00	0.00	0.00	0.00	4,000.80	10,000.80	0.00	225.00	0.00	225.00	9,775.80	0.00	18,334.80	135,644.40
Jefe de departamento	14,078.58	0.00	0.00	8,480.00	9,387.60	31,946.18	0.00	527.95	0.00	527.95	31,418.23	0.00	58,567.99	435,586.79
Jefe de departamento	24,083.92	0.00	0.00	0.00	16,059.12	40,143.04	0.00	903.15	0.00	903.15	39,239.89	0.00	73,595.57	544,474.29
Auxiliar administrativo	4,213.36	0.00	0.00	0.00	2,809.44	7,022.80	0.00	158.00	0.00	158.00	6,864.80	0.00	13,143.24	95,520.83
Auxiliar administrativo	9,334.04	0.00	0.00	0.00	6,223.92	15,557.96	0.00	350.03	0.00	350.03	15,207.93	0.00	28,522.92	211,018.12
Auxiliar administrativo	5,868.74	0.00	0.00	5,000.00	3,913.28	14,782.02	0.00	220.08	0.00	220.08	14,561.94	0.00	27,100.37	201,843.68
Ayudante general (base)	4,330.82	0.00	0.00	0.00	2,887.76	7,218.58	0.00	162.41	0.00	162.41	7,056.17	0.00	13,488.38	98,162.47
Auxiliar administrativo	6,000.00	0.00	0.00	5,000.00	4,000.80	15,000.80	0.00	225.00	0.00	225.00	14,775.80	0.00	27,501.46	204,811.06
Auxiliar administrativo	10,773.98	0.00	0.00	0.00	7,184.08	17,958.06	0.00	404.02	0.00	404.02	17,554.04	0.00	32,923.11	243,571.54
Auxiliar administrativo	13,200.00	0.00	0.00	0.00	8,801.76	22,001.76	0.00	495.00	0.00	495.00	21,506.76	0.00	40,336.56	298,417.68
Administrativo A	9,924.78	12,703.72	9,924.78	0.00	4,629.02	37,182.30	1,091.73	372.18	396.99	1,860.90	35,321.40	22,496.16	68,282.48	514,635.49
Administrativo A	9,924.78	12,703.72	9,924.78	0.00	4,731.58	37,284.86	1,091.73	372.18	396.99	1,860.90	35,423.96	22,496.16	68,282.48	515,866.21
Administrativo A	9,924.78	9,527.78	9,924.78	0.00	4,596.96	33,974.30	1,091.73	372.18	396.99	1,860.90	32,113.40	22,496.16	67,753.16	475,610.17
Administrativo A	9,924.78	9,527.78	9,924.78	0.00	4,557.24	33,934.58	1,091.73	372.18	396.99	1,860.90	32,073.68	22,496.16	67,753.16	475,133.53



Puesto	Percepción mensual						Deducciones				Percepción Mensual	Prima Vacacional	Aguinaldo	Total
	Sueldo Mensual	Quinquenio	Vida Cara	Compensación	Ayudas	Total	ISSSPEG	ISSSTE	Cuotas Sindicales	Total				
Administrativo A	9,924.78	9,527.78	9,924.78	0.00	4,566.16	33,943.50	1,091.73	372.18	396.99	1,860.90	32,082.60	22,496.16	67,753.16	475,240.57
Administrativo A	9,924.78	9,527.78	9,924.78	0.00	4,543.78	33,921.12	1,091.73	372.18	396.99	1,860.90	32,060.22	22,496.16	67,753.16	474,972.01
Administrativo A	9,924.78	12,703.72	9,924.78	0.00	4,727.68	37,280.96	1,091.73	372.18	396.99	1,860.90	35,420.06	22,496.16	68,282.48	515,819.41
Administrativo A	9,924.78	9,527.78	9,924.78	0.00	4,665.86	34,043.20	1,091.73	372.18	396.99	1,860.90	32,182.30	22,496.16	67,753.16	476,436.97
Administrativo A	9,924.78	15,879.64	9,924.78	0.00	4,765.98	40,495.18	1,091.73	372.18	396.99	1,860.90	38,634.28	22,496.16	68,811.80	554,919.37
Administrativo A	9,924.78	11,115.76	9,924.78	0.00	4,635.08	35,600.40	1,091.73	372.18	396.99	1,860.90	33,739.50	22,496.16	68,017.82	495,388.03
Administrativo A	9,924.78	7,939.82	9,924.78	0.00	4,638.92	32,428.30	1,091.73	372.18	396.99	1,860.90	30,567.40	22,496.16	67,488.50	456,793.51
Administrativo A	9,924.78	7,939.82	9,924.78	0.00	4,649.00	32,438.38	1,091.73	372.18	396.99	1,860.90	30,577.48	22,496.16	67,488.50	456,914.47
Operativo A	9,924.78	6,351.86	9,924.78	0.00	4,501.92	30,703.34	1,091.73	372.18	396.99	1,860.90	28,842.44	22,496.16	67,223.84	435,829.33
Administrativo A	9,924.78	7,939.82	9,924.78	0.00	4,494.04	32,283.42	1,091.73	372.18	396.99	1,860.90	30,422.52	22,496.16	67,488.50	455,054.95
Administrativo A	9,924.78	7,939.82	9,924.78	0.00	4,415.00	32,204.38	1,091.73	372.18	396.99	1,860.90	30,343.48	22,496.16	67,488.50	454,106.47
Administrativo A	9,924.78	6,351.86	9,924.78	0.00	4,463.64	30,665.06	1,091.73	372.18	396.99	1,860.90	28,804.16	22,496.16	67,223.84	435,369.97
Administrativo A	9,924.80	4,763.90	9,924.80	0.00	4,415.00	29,028.50	1,091.73	372.18	396.99	1,860.90	27,167.60	22,496.22	66,959.31	415,466.73
Administrativo A	9,924.78	6,351.86	9,924.78	0.00	4,463.64	30,665.06	1,091.73	372.18	396.99	1,860.90	28,804.16	22,496.16	67,223.84	435,369.97
Administrativo A	9,924.78	6,351.86	9,924.78	0.00	4,660.18	30,861.60	1,091.73	372.18	396.99	1,860.90	29,000.70	22,496.16	67,223.84	437,728.45
Operativo A	9,924.78	6,351.86	9,924.78	0.00	4,469.34	30,670.76	1,091.73	372.18	396.99	1,860.90	28,809.86	22,496.16	67,223.84	435,438.37
Administrativo B	9,022.52	5,774.42	9,022.52	0.00	4,509.78	28,329.24	992.48	338.34	360.90	1,691.72	26,637.52	20,451.04	61,112.53	401,213.78
Administrativo A	9,924.78	6,351.86	9,924.78	0.00	4,555.88	30,757.30	1,091.73	372.18	396.99	1,860.90	28,896.40	22,496.16	67,223.84	436,476.85
Administrativo A	9,924.78	4,763.90	9,924.78	0.00	4,463.64	29,077.10	1,091.73	372.18	396.99	1,860.90	27,216.20	22,496.16	66,959.18	416,049.79
Administrativo A	9,924.78	4,763.90	9,924.78	0.00	4,509.54	29,123.00	1,091.73	372.18	396.99	1,860.90	27,262.10	22,496.16	66,959.18	416,600.59
Administrativo A	9,924.78	4,763.90	9,924.78	0.00	4,415.00	29,028.46	1,091.73	372.18	396.99	1,860.90	27,167.56	22,496.16	66,959.18	415,466.11
Administrativo A	9,924.78	3,175.92	9,924.78	0.00	4,415.00	27,440.48	1,091.73	372.18	396.99	1,860.90	25,579.58	22,496.16	66,694.52	396,145.69
Operativo E	6,315.78	4,042.10	6,315.78	0.00	4,463.64	21,137.30	694.74	236.84	252.63	1,184.21	19,953.09	14,315.76	42,778.88	296,531.74
Administrativo A	9,924.78	4,763.90	9,924.78	0.00	4,415.00	29,028.46	1,091.73	372.18	396.99	1,860.90	27,167.56	22,496.16	66,959.18	415,466.11
Administrativo A	9,924.78	4,763.90	9,924.78	0.00	4,463.64	29,077.10	1,091.73	372.18	396.99	1,860.90	27,216.20	22,496.16	66,959.18	416,049.79
Operativo A	9,924.78	4,763.90	9,924.78	0.00	4,415.00	29,028.46	1,091.73	372.18	396.99	1,860.90	27,167.56	22,496.16	66,959.18	415,466.11
Operativo H	3,609.02	1,732.32	3,609.02	5,000.00	4,415.00	18,365.36	396.99	135.34	144.36	676.69	17,688.67	8,180.44	24,348.85	244,793.32
Administrativo A	9,924.78	4,763.90	9,924.78	0.00	4,463.64	29,077.10	1,091.73	372.18	396.99	1,860.90	27,216.20	22,496.16	66,959.18	416,049.79
Administrativo A	9,924.78	4,763.90	9,924.78	0.00	4,615.00	29,228.46	1,091.73	372.18	396.99	1,860.90	27,367.56	22,496.16	66,959.18	417,866.11



Puesto	Percepción mensual						Deducciones				Percepción Mensual	Prima Vacacional	Aguinaldo	Total
	Sueldo Mensual	Quinquenio	Vida Cara	Compensación	Ayudas	Total	ISSSPEG	ISSSTE	Cuotas Sindicales	Total				
Administrativo A	9,924.78	4,763.90	9,924.78	0.00	4,463.64	29,077.10	1,091.73	372.18	396.99	1,860.90	27,216.20	22,496.16	66,959.18	416,049.79
Administrativo A	9,924.78	7,939.82	9,924.78	0.00	4,463.64	32,253.02	1,091.73	372.18	396.99	1,860.90	30,392.12	22,496.16	67,488.50	454,690.15
Administrativo A	9,924.78	4,763.90	9,924.78	0.00	4,463.64	29,077.10	1,091.73	372.18	396.99	1,860.90	27,216.20	22,496.16	66,959.18	416,049.79
Administrativo A	9,924.78	4,763.90	9,924.78	0.00	4,463.64	29,077.10	1,091.73	372.18	396.99	1,860.90	27,216.20	22,496.16	66,959.18	416,049.79
Administrativo D	7,218.02	3,464.64	7,218.02	5,000.00	4,459.86	27,360.54	793.98	270.68	288.72	1,353.38	26,007.16	16,360.84	48,697.57	377,144.35
Operativo A	9,924.78	4,763.90	9,924.78	0.00	4,415.00	29,028.46	1,091.73	372.18	396.99	1,860.90	27,167.56	22,496.16	66,959.18	415,466.11
Administrativo A	9,924.78	4,763.90	9,924.78	0.00	4,415.00	29,028.46	1,091.73	372.18	396.99	1,860.90	27,167.56	22,496.16	66,959.18	415,466.11
Administrativo A	9,924.78	4,763.90	9,924.78	0.00	4,463.64	29,077.10	1,091.73	372.18	396.99	1,860.90	27,216.20	22,496.16	66,959.18	416,049.79
Administrativo A	9,924.78	4,763.90	9,924.78	0.00	4,415.00	29,028.46	1,091.73	372.18	396.99	1,860.90	27,167.56	22,496.16	66,959.18	415,466.11
Administrativo A	9,924.78	4,763.90	9,924.78	0.00	4,415.00	29,028.46	1,091.73	372.18	396.99	1,860.90	27,167.56	22,496.16	66,959.18	415,466.11
Administrativo A	9,924.78	3,175.92	9,924.78	0.00	4,463.64	27,489.12	1,091.73	372.18	396.99	1,860.90	25,628.22	22,496.16	66,694.52	396,729.37
Administrativo G	4,511.28	721.80	4,511.28	5,000.00	4,415.00	19,159.36	496.24	169.17	180.45	845.87	18,313.50	10,225.56	30,195.50	260,183.00
Operativo A	9,924.78	3,175.92	9,924.78	0.00	4,415.00	27,440.48	1,091.73	372.18	396.99	1,860.90	25,579.58	22,496.16	66,694.52	396,145.69
Administrativo F	5,413.52	1,732.32	5,413.52	5,000.00	4,415.00	21,974.36	595.49	203.01	216.54	1,015.04	20,959.33	12,270.64	36,378.85	300,161.39
Administrativo C	8,120.28	2,598.48	8,120.28	0.00	4,415.00	23,254.04	893.23	304.51	324.81	1,522.55	21,731.49	18,405.96	54,568.28	333,752.09
Administrativo E	6,315.78	2,021.04	6,315.78	0.00	4,415.00	19,067.60	694.74	236.84	252.63	1,184.21	17,883.39	14,315.76	42,442.04	271,358.50
Administrativo G	4,511.28	1,443.60	4,511.28	5,000.00	4,415.00	19,881.16	496.24	169.17	180.45	845.87	19,035.30	10,225.56	30,315.80	268,964.90
Administrativo D	7,218.02	2,309.76	7,218.02	0.00	4,415.00	21,160.80	793.98	270.68	288.72	1,353.38	19,807.42	16,360.84	48,505.09	302,554.99
Administrativo A	9,924.78	3,175.92	9,924.78	0.00	4,415.00	27,440.48	1,091.73	372.18	396.99	1,860.90	25,579.58	22,496.16	66,694.52	396,145.69
Operativo G	4,511.28	1,443.60	4,511.28	0.00	4,415.00	14,881.16	496.24	169.17	180.45	845.87	14,035.30	10,225.56	30,315.80	208,964.90
Administrativo G	4,511.28	1,443.60	4,511.28	3,000.00	4,415.00	17,881.16	496.24	169.17	180.45	845.87	17,035.30	10,225.56	30,315.80	244,964.90
Administrativo C	8,120.28	1,299.24	8,120.28	0.00	4,415.00	21,954.80	893.23	304.51	324.81	1,522.55	20,432.25	18,405.96	54,351.74	317,944.67
Administrativo A	9,924.78	3,175.92	9,924.78	0.00	4,515.00	27,540.48	1,091.73	372.18	396.99	1,860.90	25,679.58	22,496.16	66,694.52	397,345.69
Administrativo F	5,413.52	866.16	5,413.52	0.00	4,415.00	16,108.20	595.49	203.01	216.54	1,015.04	15,093.17	12,270.64	36,234.49	229,623.11
Administrativo A	9,924.78	1,587.96	9,924.78	0.00	4,415.00	25,852.52	1,091.73	372.18	396.99	1,860.90	23,991.62	22,496.16	66,429.86	376,825.51
Administrativo D	7,218.04	2,309.78	7,218.04	0.00	4,415.00	21,160.86	793.98	270.68	288.72	1,353.38	19,807.48	16,360.90	48,505.23	302,555.86
Administrativo C	8,120.28	0.00	8,120.28	0.00	4,415.00	20,655.56	893.23	304.51	324.81	1,522.55	19,133.01	18,405.96	54,135.20	302,137.25
Operativo G	4,511.28	0.00	4,511.28	0.00	4,415.00	13,437.56	496.24	169.17	180.45	845.87	12,591.70	10,225.56	30,075.20	191,401.10
Operativo H	3,609.02	0.00	3,609.02	5,000.00	4,415.00	16,633.04	396.99	135.34	144.36	676.69	15,956.35	8,180.44	24,060.13	223,716.76



Puesto	Percepción mensual						Deducciones				Percepción Mensual	Prima Vacacional	Aguinaldo	Total
	Sueldo Mensual	Quinquenio	Vida Cara	Compensación	Ayudas	Total	ISSSPEG	ISSSTE	Cuotas Sindicales	Total				
Administrativo A	9,924.78	11,115.76	9,924.78	0.00	4,415.00	35,380.32	1,091.73	372.18	396.99	1,860.90	33,519.42	22,496.16	68,017.82	492,747.07
Administrativo A	9,924.78	12,703.72	9,924.78	0.00	4,663.30	37,216.58	1,091.73	372.18	396.99	1,860.90	35,355.68	22,496.16	68,282.48	515,046.85
Administrativo A	9,924.78	11,115.76	9,924.78	0.00	4,743.90	35,709.22	1,091.73	372.18	396.99	1,860.90	33,848.32	22,496.16	68,017.82	496,693.87
Administrativo A	9,924.78	9,527.78	9,924.78	0.00	4,696.96	34,074.30	1,091.73	372.18	396.99	1,860.90	32,213.40	22,496.16	67,753.16	476,810.17
Operativo F	5,413.52	5,196.98	5,413.52	5,000.00	4,463.66	25,487.68	595.49	203.01	216.54	1,015.04	24,472.65	12,270.64	36,956.29	342,898.67
Administrativo A	9,924.78	9,527.78	9,924.78	0.00	4,529.32	33,906.66	1,091.73	372.18	396.99	1,860.90	32,045.76	22,496.16	67,753.16	474,798.49
Administrativo A	9,924.78	9,527.78	9,924.78	0.00	4,736.86	34,114.20	1,091.73	372.18	396.99	1,860.90	32,253.30	22,496.16	67,753.16	477,288.97
Administrativo A	9,924.78	9,527.78	9,924.78	0.00	4,674.50	34,051.84	1,091.73	372.18	396.99	1,860.90	32,190.94	22,496.16	67,753.16	476,540.65
Administrativo B	9,022.52	8,661.62	9,022.52	0.00	4,482.56	31,189.22	992.48	338.34	360.90	1,691.72	29,497.50	20,451.04	61,593.73	436,014.74
Administrativo A	9,924.78	12,703.72	9,924.78	0.00	4,645.84	37,199.12	1,091.73	372.18	396.99	1,860.90	35,338.22	22,496.16	68,282.48	514,837.33
Administrativo A	9,924.78	12,703.72	9,924.78	0.00	4,706.60	37,259.88	1,091.73	372.18	396.99	1,860.90	35,398.98	22,496.16	68,282.48	515,566.45
Administrativo A	9,924.78	9,527.78	9,924.78	0.00	4,496.72	33,874.06	1,091.73	372.18	396.99	1,860.90	32,013.16	22,496.16	67,753.16	474,407.29
Administrativo A	9,924.78	7,939.82	9,924.78	0.00	4,635.74	32,425.12	1,091.73	372.18	396.99	1,860.90	30,564.22	22,496.16	67,488.50	456,755.35
Administrativo A	9,924.78	9,527.78	9,924.78	0.00	4,543.66	33,921.00	1,091.73	372.18	396.99	1,860.90	32,060.10	22,496.16	67,753.16	474,970.57
Administrativo A	9,924.78	7,939.82	9,924.78	0.00	4,622.48	32,411.86	1,091.73	372.18	396.99	1,860.90	30,550.96	22,496.16	67,488.50	456,596.23
Administrativo C	8,120.28	6,496.22	8,120.28	5,000.00	4,524.36	32,261.14	893.23	304.51	324.81	1,522.55	30,738.59	18,405.96	55,217.90	442,486.91
Administrativo A	9,924.78	7,939.82	9,924.78	0.00	4,595.82	32,385.20	1,091.73	372.18	396.99	1,860.90	30,524.30	22,496.16	67,488.50	456,276.31
Administrativo D	7,218.02	5,774.42	7,218.02	0.00	4,540.06	24,750.52	793.98	270.68	288.72	1,353.38	23,397.14	16,360.84	49,082.53	346,209.07
Administrativo A	9,924.78	11,115.76	9,924.78	0.00	4,684.86	35,650.18	1,091.73	372.18	396.99	1,860.90	33,789.28	22,496.16	68,017.82	495,985.39
Administrativo A	9,924.78	9,527.78	9,924.78	0.00	4,634.36	34,011.70	1,091.73	372.18	396.99	1,860.90	32,150.80	22,496.16	67,753.16	476,058.97
Administrativo A	9,924.78	6,351.86	9,924.78	0.00	4,558.02	30,759.44	1,091.73	372.18	396.99	1,860.90	28,898.54	22,496.16	67,223.84	436,502.53
Administrativo A	9,924.78	7,939.82	9,924.78	0.00	4,622.48	32,411.86	1,091.73	372.18	396.99	1,860.90	30,550.96	22,496.16	67,488.50	456,596.23
Administrativo A	9,924.78	7,939.82	9,924.78	0.00	4,415.00	32,204.38	1,091.73	372.18	396.99	1,860.90	30,343.48	22,496.16	67,488.50	454,106.47
Administrativo A	9,924.78	6,351.86	9,924.78	0.00	4,669.50	30,870.92	1,091.73	372.18	396.99	1,860.90	29,010.02	22,496.16	67,223.84	437,840.29
Administrativo B	9,022.52	5,774.42	9,022.52	0.00	4,459.86	28,279.32	992.48	338.34	360.90	1,691.72	26,587.60	20,451.04	61,112.53	400,614.74
Administrativo G	4,511.28	2,887.22	4,511.28	5,000.00	4,463.84	21,373.62	496.24	169.17	180.45	845.87	20,527.76	10,225.56	30,556.40	287,115.02
Administrativo A	9,924.78	6,351.86	9,924.78	0.00	4,540.14	30,741.56	1,091.73	372.18	396.99	1,860.90	28,880.66	22,496.16	67,223.84	436,287.97
Administrativo A	9,924.78	7,939.82	9,924.78	0.00	4,499.42	32,288.80	1,091.73	372.18	396.99	1,860.90	30,427.90	22,496.16	67,488.50	455,119.51
Administrativo A	9,924.78	6,351.86	9,924.78	0.00	4,620.94	30,822.36	1,091.73	372.18	396.99	1,860.90	28,961.46	22,496.16	67,223.84	437,257.57



Puesto	Percepción mensual						Deducciones				Percepción Mensual	Prima Vacacional	Aguinaldo	Total
	Sueldo Mensual	Quinquenio	Vida Cara	Compensación	Ayudas	Total	ISSSPEG	ISSSTE	Cuotas Sindicales	Total				
Administrativo A	9,924.78	6,351.86	9,924.78	0.00	4,573.94	30,775.36	1,091.73	372.18	396.99	1,860.90	28,914.46	22,496.16	67,223.84	436,693.57
Administrativo A	9,924.78	6,351.86	9,924.78	0.00	4,620.94	30,822.36	1,091.73	372.18	396.99	1,860.90	28,961.46	22,496.16	67,223.84	437,257.57
Administrativo C	8,120.28	1,299.24	8,120.28	5,000.00	4,415.00	26,954.80	893.23	304.51	324.81	1,522.55	25,432.25	18,405.96	54,351.74	377,944.67
Administrativo C	8,120.28	5,196.98	8,120.28	0.00	4,415.00	25,852.54	893.23	304.51	324.81	1,522.55	24,329.99	18,405.96	55,001.36	365,367.17
Administrativo B	9,022.52	5,774.42	9,022.52	0.00	4,415.00	28,234.46	992.48	338.34	360.90	1,691.72	26,542.74	20,451.04	61,112.53	400,076.42
Administrativo A	9,924.78	3,175.92	9,924.78	0.00	4,415.00	27,440.48	1,091.73	372.18	396.99	1,860.90	25,579.58	22,496.16	66,694.52	396,145.69
Administrativo A	9,924.78	6,351.86	9,924.78	0.00	4,508.36	30,709.78	1,091.73	372.18	396.99	1,860.90	28,848.88	22,496.16	67,223.84	435,906.61
Administrativo E	6,315.78	4,042.10	6,315.78	0.00	4,415.00	21,088.66	694.74	236.84	252.63	1,184.21	19,904.45	14,315.76	42,778.88	295,948.06
Administrativo A	9,924.78	4,763.90	9,924.78	0.00	4,572.70	29,186.16	1,091.73	372.18	396.99	1,860.90	27,325.26	22,496.16	66,959.18	417,358.51
Administrativo A	9,924.78	4,763.90	9,924.78	0.00	4,516.16	29,129.62	1,091.73	372.18	396.99	1,860.90	27,268.72	22,496.16	66,959.18	416,680.03
Administrativo A	9,924.78	4,763.90	9,924.78	0.00	4,552.18	29,165.64	1,091.73	372.18	396.99	1,860.90	27,304.74	22,496.16	66,959.18	417,112.27
Administrativo A	9,924.78	4,763.90	9,924.78	0.00	4,415.00	29,028.46	1,091.73	372.18	396.99	1,860.90	27,167.56	22,496.16	66,959.18	415,466.11
Administrativo E	6,315.78	3,031.58	6,315.78	5,000.00	4,415.00	25,078.14	694.74	236.84	252.63	1,184.21	23,893.93	14,315.76	42,610.46	343,653.40
Administrativo A	9,924.78	4,763.90	9,924.78	0.00	4,459.86	29,073.32	1,091.73	372.18	396.99	1,860.90	27,212.42	22,496.16	66,959.18	416,004.43
Administrativo D	7,218.02	3,464.64	7,218.02	0.00	4,415.00	22,315.68	793.98	270.68	288.72	1,353.38	20,962.30	16,360.84	48,697.57	316,606.03
Administrativo A	9,924.78	4,763.90	9,924.78	0.00	4,415.00	29,028.46	1,091.73	372.18	396.99	1,860.90	27,167.56	22,496.16	66,959.18	415,466.11
Administrativo F	5,413.52	2,598.48	5,413.52	0.00	4,415.00	17,840.52	595.49	203.01	216.54	1,015.04	16,825.49	12,270.64	36,523.21	250,699.67
Administrativo A	9,924.78	4,763.90	9,924.78	0.00	4,415.00	29,028.46	1,091.73	372.18	396.99	1,860.90	27,167.56	22,496.16	66,959.18	415,466.11
Administrativo C	8,120.28	3,897.74	8,120.28	0.00	4,459.86	24,598.16	893.23	304.51	324.81	1,522.55	23,075.61	18,405.96	54,784.82	350,098.07
Administrativo A	9,924.78	4,763.90	9,924.78	0.00	4,515.00	29,128.46	1,091.73	372.18	396.99	1,860.90	27,267.56	22,496.16	66,959.18	416,666.11
Administrativo A	9,924.78	4,763.90	9,924.78	0.00	4,615.00	29,228.46	1,091.73	372.18	396.99	1,860.90	27,367.56	22,496.16	66,959.18	417,866.11
Administrativo A	9,924.80	4,763.90	9,924.80	0.00	4,415.00	29,028.50	1,091.73	372.18	396.99	1,860.90	27,167.60	22,496.22	66,959.31	415,466.73
Administrativo H	3,609.02	1,154.88	3,609.02	0.00	4,415.00	12,787.92	396.99	135.34	144.36	676.69	12,111.23	8,180.44	24,252.61	177,767.80
Administrativo G	4,511.28	1,443.60	4,511.28	5,000.00	4,415.00	19,881.16	496.24	169.17	180.45	845.87	19,035.30	10,225.56	30,315.80	268,964.90
Administrativo A	9,924.78	3,175.92	9,924.78	5,000.00	4,415.00	32,440.48	1,091.73	372.18	396.99	1,860.90	30,579.58	22,496.16	66,694.52	456,145.69
Administrativo A	9,924.78	3,175.92	9,924.78	0.00	4,415.00	27,440.48	1,091.73	372.18	396.99	1,860.90	25,579.58	22,496.16	66,694.52	396,145.69
Administrativo A	9,924.78	3,175.92	9,924.78	0.00	4,415.00	27,440.48	1,091.73	372.18	396.99	1,860.90	25,579.58	22,496.16	66,694.52	396,145.69
Administrativo G	4,511.28	721.80	4,511.28	0.00	4,415.00	14,159.36	496.24	169.17	180.45	845.87	13,313.50	10,225.56	30,195.50	200,183.00
Administrativo E	6,315.78	2,021.04	6,315.78	0.00	4,415.00	19,067.60	694.74	236.84	252.63	1,184.21	17,883.39	14,315.76	42,442.04	271,358.50



Puesto	Percepción mensual						Deducciones				Percepción Mensual	Prima Vacacional	Aguinaldo	Total
	Sueldo Mensual	Quinquenio	Vida Cara	Compensación	Ayudas	Total	ISSSPEG	ISSSTE	Cuotas Sindicales	Total				
Administrativo B	9,022.52	2,887.20	9,022.52	0.00	4,415.00	25,347.24	992.48	338.34	360.90	1,691.72	23,655.52	20,451.04	60,631.33	364,948.58
Administrativo F	5,413.52	1,732.32	5,413.52	0.00	4,415.00	16,974.36	595.49	203.01	216.54	1,015.04	15,959.33	12,270.64	36,378.85	240,161.39
Administrativo F	5,413.52	1,732.32	5,413.52	0.00	4,415.00	16,974.36	595.49	203.01	216.54	1,015.04	15,959.33	12,270.64	36,378.85	240,161.39
Administrativo E	6,315.78	1,010.52	6,315.78	0.00	4,415.00	18,057.08	694.74	236.84	252.63	1,184.21	16,872.87	14,315.76	42,273.62	259,063.84
Administrativo D	7,218.04	1,154.88	7,218.04	0.00	4,415.00	20,005.96	793.98	270.68	288.72	1,353.38	18,652.58	16,360.90	48,312.74	288,504.57
Administrativo G	4,511.28	1,443.60	4,511.28	0.00	4,415.00	14,881.16	496.24	169.17	180.45	845.87	14,035.30	10,225.56	30,315.80	208,964.90
Administrativo D	7,218.02	0.00	7,218.02	0.00	4,415.00	18,851.04	793.98	270.68	288.72	1,353.38	17,497.66	16,360.84	48,120.13	274,452.91
Administrativo H	3,609.02	0.00	3,609.02	0.00	4,415.00	11,633.04	396.99	135.34	144.36	676.69	10,956.35	8,180.44	24,060.13	163,716.76
Administrativo H	3,609.02	0.00	3,609.02	0.00	4,415.00	11,633.04	396.99	135.34	144.36	676.69	10,956.35	8,180.44	24,060.13	163,716.76
Administrativo H	3,609.02	0.00	3,609.02	0.00	4,415.00	11,633.04	396.99	135.34	144.36	676.69	10,956.35	8,180.44	24,060.13	163,716.76
Administrativo C	8,120.28	7,795.46	8,120.28	0.00	4,459.86	28,495.88	893.23	304.51	324.81	1,522.55	26,973.33	18,405.96	55,434.44	397,520.33
Administrativo A	9,924.78	6,351.86	9,924.78	0.00	4,415.00	30,616.42	1,091.73	372.18	396.99	1,860.90	28,755.52	22,496.16	67,223.84	434,786.29
Administrativo A	9,924.78	6,351.86	9,924.78	0.00	4,611.58	30,813.00	1,091.73	372.18	396.99	1,860.90	28,952.10	22,496.16	67,223.84	437,145.25
Operativo G	4,511.28	2,887.22	4,511.28	0.00	4,463.64	16,373.42	496.24	169.17	180.45	845.87	15,527.56	10,225.56	30,556.40	227,112.62
Administrativo C	8,120.28	3,897.74	8,120.28	0.00	4,415.00	24,553.30	893.23	304.51	324.81	1,522.55	23,030.75	18,405.96	54,784.82	349,559.75
Administrativo C	8,120.28	3,897.74	8,120.28	0.00	4,415.00	24,553.30	893.23	304.51	324.81	1,522.55	23,030.75	18,405.96	54,784.82	349,559.75
Administrativo A	9,924.80	3,175.94	9,924.80	0.00	4,415.00	27,440.54	1,091.73	372.18	396.99	1,860.90	25,579.64	22,496.22	66,694.65	396,146.55
Administrativo G	4,511.28	1,443.60	4,511.28	0.00	4,415.00	14,881.16	496.24	169.17	180.45	845.87	14,035.30	10,225.56	30,315.80	208,964.90
Administrativo E	6,315.78	2,021.04	6,315.78	0.00	4,415.00	19,067.60	694.74	236.84	252.63	1,184.21	17,883.39	14,315.76	42,442.04	271,358.50
Operativo E	6,315.78	2,021.04	6,315.78	0.00	4,415.00	19,067.60	694.74	236.84	252.63	1,184.21	17,883.39	14,315.76	42,442.04	271,358.50
Administrativo B	9,022.54	1,443.60	9,022.54	0.00	4,415.00	23,903.68	992.48	338.35	360.90	1,691.73	22,211.95	20,451.10	60,390.86	347,385.41
Operativo G	4,511.28	0.00	4,511.28	2,000.00	4,415.00	15,437.56	496.24	169.17	180.45	845.87	14,591.70	10,225.56	30,075.20	215,401.10
Administrativo A	9,924.78	11,115.76	9,924.78	0.00	4,696.96	35,662.28	1,091.73	372.18	396.99	1,860.90	33,801.38	22,496.16	68,017.82	496,130.59
Administrativo A	9,924.78	9,527.78	9,924.78	0.00	4,674.50	34,051.84	1,091.73	372.18	396.99	1,860.90	32,190.94	22,496.16	67,753.16	476,540.65
Administrativo A	9,924.78	9,527.78	9,924.78	0.00	4,521.94	33,899.28	1,091.73	372.18	396.99	1,860.90	32,038.38	22,496.16	67,753.16	474,709.93
Administrativo A	9,924.78	15,879.64	9,924.78	0.00	4,626.20	40,355.40	1,091.73	372.18	396.99	1,860.90	38,494.50	22,496.16	68,811.80	553,242.01
Administrativo D	7,218.02	6,929.30	7,218.02	0.00	4,490.04	25,855.38	793.98	270.68	288.72	1,353.38	24,502.00	16,360.84	49,275.01	359,659.87
Administrativo A	9,924.78	9,527.78	9,924.78	0.00	4,536.72	33,914.06	1,091.73	372.18	396.99	1,860.90	32,053.16	22,496.16	67,753.16	474,887.29
Administrativo A	9,924.78	11,115.76	9,924.78	0.00	4,696.96	35,662.28	1,091.73	372.18	396.99	1,860.90	33,801.38	22,496.16	68,017.82	496,130.59



Puesto	Percepción mensual						Deducciones				Percepción Mensual	Prima Vacacional	Aguinaldo	Total
	Sueldo Mensual	Quinquenio	Vida Cara	Compensación	Ayudas	Total	ISSSPEG	ISSSTE	Cuotas Sindicales	Total				
Administrativo A	9,924.78	7,939.82	9,924.78	0.00	4,459.86	32,249.24	1,091.73	372.18	396.99	1,860.90	30,388.34	22,496.16	67,488.50	454,644.79
Administrativo A	9,924.78	7,939.82	9,924.78	0.00	4,649.00	32,438.38	1,091.73	372.18	396.99	1,860.90	30,577.48	22,496.16	67,488.50	456,914.47
Administrativo A	9,924.78	7,939.82	9,924.78	0.00	4,634.36	32,423.74	1,091.73	372.18	396.99	1,860.90	30,562.84	22,496.16	67,488.50	456,738.79
Administrativo G	4,511.28	2,165.42	4,511.28	0.00	4,415.00	15,602.98	496.24	169.17	180.45	845.87	14,757.12	10,225.56	30,436.10	217,747.04
Operativo C	8,120.28	7,795.46	8,120.28	0.00	4,472.06	28,508.08	893.23	304.51	324.81	1,522.55	26,985.53	18,405.96	55,434.44	397,666.73
Administrativo A	9,924.78	6,351.86	9,924.78	0.00	4,614.78	30,816.20	1,091.73	372.18	396.99	1,860.90	28,955.30	22,496.16	67,223.84	437,183.65
Administrativo A	9,924.78	6,351.86	9,924.78	0.00	4,620.94	30,822.36	1,091.73	372.18	396.99	1,860.90	28,961.46	22,496.16	67,223.84	437,257.57
Administrativo A	9,924.78	6,351.86	9,924.78	0.00	4,459.86	30,661.28	1,091.73	372.18	396.99	1,860.90	28,800.38	22,496.16	67,223.84	435,324.61
Administrativo A	9,924.78	6,351.86	9,924.78	0.00	4,592.98	30,794.40	1,091.73	372.18	396.99	1,860.90	28,933.50	22,496.16	67,223.84	436,922.05
Administrativo A	9,924.78	6,351.86	9,924.78	0.00	4,415.00	30,616.42	1,091.73	372.18	396.99	1,860.90	28,755.52	22,496.16	67,223.84	434,786.29
Administrativo C	8,120.28	1,299.24	8,120.28	0.00	4,415.00	21,954.80	893.23	304.51	324.81	1,522.55	20,432.25	18,405.96	54,351.74	317,944.67
Administrativo A	9,924.78	6,351.86	9,924.78	0.00	4,558.02	30,759.44	1,091.73	372.18	396.99	1,860.90	28,898.54	22,496.16	67,223.84	436,502.53
Administrativo A	9,924.78	6,351.86	9,924.78	0.00	4,540.14	30,741.56	1,091.73	372.18	396.99	1,860.90	28,880.66	22,496.16	67,223.84	436,287.97
Administrativo A	9,924.78	6,351.86	9,924.78	0.00	4,596.26	30,797.68	1,091.73	372.18	396.99	1,860.90	28,936.78	22,496.16	67,223.84	436,961.41
Operativo E	6,315.78	4,042.10	6,315.78	0.00	4,415.00	21,088.66	694.74	236.84	252.63	1,184.21	19,904.45	14,315.76	42,778.88	295,948.06
Administrativo A	9,924.78	6,351.86	9,924.78	0.00	4,552.18	30,753.60	1,091.73	372.18	396.99	1,860.90	28,892.70	22,496.16	67,223.84	436,432.45
Administrativo A	9,924.78	6,351.86	9,924.78	0.00	4,593.10	30,794.52	1,091.73	372.18	396.99	1,860.90	28,933.62	22,496.16	67,223.84	436,923.49
Administrativo B	9,022.52	4,330.80	9,022.52	0.00	4,502.64	26,878.48	992.48	338.34	360.90	1,691.72	25,186.76	20,451.04	60,871.93	383,564.06
Administrativo A	9,924.78	4,763.90	9,924.78	0.00	4,415.00	29,028.46	1,091.73	372.18	396.99	1,860.90	27,167.56	22,496.16	66,959.18	415,466.11
Administrativo A	9,924.78	4,763.90	9,924.78	0.00	4,415.00	29,028.46	1,091.73	372.18	396.99	1,860.90	27,167.56	22,496.16	66,959.18	415,466.11
Operativo B	9,022.52	4,330.80	9,022.52	0.00	4,415.00	26,790.84	992.48	338.34	360.90	1,691.72	25,099.12	20,451.04	60,871.93	382,512.38
Administrativo A	9,924.78	4,763.90	9,924.78	0.00	4,415.00	29,028.46	1,091.73	372.18	396.99	1,860.90	27,167.56	22,496.16	66,959.18	415,466.11
Operativo A	9,924.78	3,175.92	9,924.78	0.00	4,415.00	27,440.48	1,091.73	372.18	396.99	1,860.90	25,579.58	22,496.16	66,694.52	396,145.69
Administrativo E	6,315.78	2,021.04	6,315.78	0.00	4,415.00	19,067.60	694.74	236.84	252.63	1,184.21	17,883.39	14,315.76	42,442.04	271,358.50
Administrativo A	9,924.78	7,939.82	9,924.78	0.00	4,615.00	32,404.38	1,091.73	372.18	396.99	1,860.90	30,543.48	22,496.16	67,488.50	456,506.47
Administrativo A	9,924.78	3,175.92	9,924.78	0.00	4,415.00	27,440.48	1,091.73	372.18	396.99	1,860.90	25,579.58	22,496.16	66,694.52	396,145.69
Administrativo B	9,022.52	2,887.20	9,022.52	0.00	4,415.00	25,347.24	992.48	338.34	360.90	1,691.72	23,655.52	20,451.04	60,631.33	364,948.58
Administrativo E	6,315.78	1,010.52	6,315.78	0.00	4,565.00	18,207.08	694.74	236.84	252.63	1,184.21	17,022.87	14,315.76	42,273.62	260,863.84
Administrativo A	9,924.78	1,587.96	9,924.78	0.00	4,415.00	25,852.52	1,091.73	372.18	396.99	1,860.90	23,991.62	22,496.16	66,429.86	376,825.51



Puesto	Percepción mensual						Deducciones				Percepción Mensual	Prima Vacacional	Aguinaldo	Total
	Sueldo Mensual	Quinquenio	Vida Cara	Compensación	Ayudas	Total	ISSSPEG	ISSSTE	Cuotas Sindicales	Total				
Administrativo A	9,924.80	1,587.96	9,924.80	0.00	4,415.00	25,852.56	1,091.73	372.18	396.99	1,860.90	23,991.66	22,496.22	66,429.99	376,826.13
Administrativo H	3,609.00	577.44	3,609.00	0.00	4,415.00	12,210.44	396.99	135.34	144.36	676.69	11,533.75	8,180.40	24,156.24	170,741.67
Administrativo G	4,511.28	721.80	4,511.28	0.00	4,415.00	14,159.36	496.24	169.17	180.45	845.87	13,313.50	10,225.56	30,195.50	200,183.00
Administrativo G	4,511.28	721.80	4,511.28	0.00	4,415.00	14,159.36	496.24	169.17	180.45	845.87	13,313.50	10,225.56	30,195.50	200,183.00
Operativo G	4,511.28	0.00	4,511.28	0.00	4,415.00	13,437.56	496.24	169.17	180.45	845.87	12,591.70	10,225.56	30,075.20	191,401.10
Auxiliar administrativo	5,000.00	0.00	0.00	0.00	5,000.00	10,000.00	0.00	187.50	0.00	187.50	9,812.50	0.00	18,333.33	136,083.33
Auxiliar administrativo	5,000.00	0.00	0.00	0.00	5,000.00	10,000.00	0.00	187.50	0.00	187.50	9,812.50	0.00	18,333.33	136,083.33
Auxiliar administrativo	5,000.00	0.00	0.00	0.00	5,000.00	10,000.00	0.00	187.50	0.00	187.50	9,812.50	0.00	18,333.33	136,083.33
Auxiliar administrativo	5,000.00	0.00	0.00	0.00	5,000.00	10,000.00	0.00	187.50	0.00	187.50	9,812.50	0.00	18,333.33	136,083.33
Auxiliar administrativo	5,000.00	0.00	0.00	0.00	5,000.00	10,000.00	0.00	187.50	0.00	187.50	9,812.50	0.00	18,333.33	136,083.33
Auxiliar administrativo	5,000.00	0.00	0.00	0.00	5,000.00	10,000.00	0.00	187.50	0.00	187.50	9,812.50	0.00	18,333.33	136,083.33
Auxiliar administrativo	5,000.00	0.00	0.00	0.00	5,000.00	10,000.00	0.00	187.50	0.00	187.50	9,812.50	0.00	18,333.33	136,083.33
Auxiliar administrativo	5,000.00	0.00	0.00	0.00	5,000.00	10,000.00	0.00	187.50	0.00	187.50	9,812.50	0.00	18,333.33	136,083.33
Auxiliar administrativo	5,000.00	0.00	0.00	0.00	5,000.00	10,000.00	0.00	187.50	0.00	187.50	9,812.50	0.00	18,333.33	136,083.33
Auxiliar administrativo	5,000.00	0.00	0.00	0.00	5,000.00	10,000.00	0.00	187.50	0.00	187.50	9,812.50	0.00	18,333.33	136,083.33
Director de área	20,280.00	0.00	0.00	0.00	13,522.72	33,802.72	0.00	760.50	0.00	760.50	33,042.22	0.00	61,971.65	458,478.29
Jefe de área	9,129.22	0.00	0.00	11,600.00	6,087.36	26,816.58	0.00	342.35	0.00	342.35	26,474.23	0.00	26,816.58	344,507.39
Asesor jurídico	9,396.00	0.00	0.00	0.00	6,265.28	15,661.28	0.00	352.35	0.00	352.35	15,308.93	0.00	15,661.28	199,368.44
Auxiliar de intendencia	5,216.72	0.00	0.00	0.00	3,478.48	8,695.20	0.00	195.63	0.00	195.63	8,499.57	0.00	8,695.20	110,690.08
Auxiliar administrativo	3,733.92	0.00	0.00	0.00	2,489.76	6,223.68	0.00	140.02	0.00	140.02	6,083.66	0.00	6,223.68	79,227.58
Auxiliar de intendencia	4,303.74	0.00	0.00	0.00	2,869.76	7,173.50	0.00	161.39	0.00	161.39	7,012.11	0.00	7,173.50	91,318.82
Auxiliar administrativo	5,803.60	0.00	0.00	0.00	3,869.84	9,673.44	0.00	217.64	0.00	217.64	9,455.81	0.00	9,673.44	123,143.10
Auxiliar de intendencia	3,733.92	0.00	0.00	0.00	2,489.76	6,223.68	0.00	140.02	0.00	140.02	6,083.66	0.00	6,223.68	79,227.58
Auxiliar administrativo	7,172.96	0.00	0.00	0.00	4,782.96	11,955.92	0.00	268.99	0.00	268.99	11,686.93	0.00	11,955.92	152,199.13
Auxiliar de intendencia	3,733.92	0.00	0.00	0.00	2,489.76	6,223.68	0.00	140.02	0.00	140.02	6,083.66	0.00	6,223.68	79,227.58
Auxiliar administrativo	3,957.30	0.00	0.00	0.00	2,638.72	6,596.02	0.00	148.40	0.00	148.40	6,447.62	0.00	6,596.02	83,967.48
Auxiliar de intendencia	3,814.30	0.00	0.00	0.00	2,543.36	6,357.66	0.00	143.04	0.00	143.04	6,214.62	0.00	6,357.66	80,933.15
Auxiliar de intendencia	3,912.50	0.00	0.00	0.00	2,608.88	6,521.38	0.00	146.72	0.00	146.72	6,374.66	0.00	6,521.38	83,017.32
Auxiliar administrativo	3,733.92	0.00	0.00	0.00	2,489.76	6,223.68	0.00	140.02	0.00	140.02	6,083.66	0.00	6,223.68	79,227.58



Puesto	Percepción mensual						Deducciones				Percepción Mensual	Prima Vacacional	Aguinaldo	Total
	Sueldo Mensual	Quinquenio	Vida Cara	Compensación	Ayudas	Total	ISSSPEG	ISSSTE	Cuotas Sindicales	Total				
Auxiliar administrativo	5,216.72	0.00	0.00	0.00	3,478.48	8,695.20	0.00	195.63	0.00	195.63	8,499.57	0.00	8,695.20	110,690.08
Auxiliar administrativo	4,486.46	0.00	0.00	0.00	2,991.60	7,478.06	0.00	168.24	0.00	168.24	7,309.82	0.00	7,478.06	95,195.87
Auxiliar administrativo	8,276.90	0.00	0.00	0.00	5,519.04	13,795.94	0.00	310.38	0.00	310.38	13,485.56	0.00	13,795.94	175,622.62
Auxiliar administrativo	12,528.00	0.00	0.00	0.00	8,353.68	20,881.68	0.00	469.80	0.00	469.80	20,411.88	0.00	20,881.68	265,824.24
Jefe de oficina	14,627.26	0.00	0.00	0.00	9,753.44	24,380.70	0.00	548.52	0.00	548.52	23,832.18	0.00	44,697.95	330,684.08
Auxiliar administrativo	5,161.72	0.00	0.00	0.00	3,441.84	8,603.56	0.00	193.56	0.00	193.56	8,410.00	0.00	15,824.41	116,744.36
Auxiliar administrativo	5,660.58	0.00	0.00	0.00	3,774.48	9,435.06	0.00	212.27	0.00	212.27	9,222.79	0.00	17,378.86	128,052.32
Auxiliar administrativo	3,733.92	0.00	0.00	0.00	2,489.76	6,223.68	0.00	140.02	0.00	140.02	6,083.66	0.00	11,734.43	84,738.33
Jefe de oficina	11,616.04	0.00	0.00	0.00	7,745.60	19,361.64	0.00	435.60	0.00	435.60	18,926.04	0.00	35,496.34	262,608.80
Auxiliar administrativo	5,139.46	0.00	0.00	0.00	3,426.96	8,566.42	0.00	192.73	0.00	192.73	8,373.69	0.00	15,758.96	116,243.24
Auxiliar administrativo	5,959.44	0.00	0.00	0.00	3,973.76	9,933.20	0.00	223.48	0.00	223.48	9,709.72	0.00	18,210.86	134,727.51
Ayudante general	3,809.78	0.00	0.00	0.00	2,540.40	6,350.18	0.00	142.87	0.00	142.87	6,207.31	0.00	11,957.44	86,445.20
Ayudante general	4,012.10	0.00	0.00	0.00	2,675.28	6,687.38	0.00	150.45	0.00	150.45	6,536.93	0.00	12,583.30	91,026.42
Auxiliar administrativo	4,168.26	0.00	0.00	0.00	2,779.36	6,947.62	0.00	156.31	0.00	156.31	6,791.31	0.00	13,010.69	94,506.41
Auxiliar administrativo	7,457.80	0.00	0.00	0.00	4,972.88	12,430.68	0.00	279.67	0.00	279.67	12,151.01	0.00	22,789.58	168,601.73
Auxiliar administrativo	5,868.02	0.00	0.00	0.00	3,912.80	9,780.82	0.00	220.05	0.00	220.05	9,560.77	0.00	17,931.50	132,660.73
Jefe de departamento	13,186.28	0.00	0.00	0.00	8,792.64	21,978.92	0.00	494.49	0.00	494.49	21,484.43	0.00	40,294.68	298,107.89
Jefe de área	13,404.96	0.00	0.00	0.00	8,938.40	22,343.36	0.00	502.69	0.00	502.69	21,840.67	0.00	40,962.82	303,050.91
Auxiliar administrativo	5,738.32	0.00	0.00	3,000.00	3,826.32	12,564.64	0.00	215.19	0.00	215.19	12,349.45	0.00	23,035.17	171,228.61
Jefe de departamento	11,371.32	0.00	0.00	0.00	7,582.40	18,953.72	0.00	426.42	0.00	426.42	18,527.30	0.00	34,748.48	257,076.03
Ayudante general (base)	4,330.82	0.00	0.00	0.00	2,887.76	7,218.58	0.00	162.41	0.00	162.41	7,056.17	0.00	13,488.38	98,162.47
Jefe de departamento	16,504.66	0.00	0.00	0.00	11,005.28	27,509.94	0.00	618.92	0.00	618.92	26,891.02	0.00	50,434.89	373,127.07
Auxiliar administrativo	4,069.00	0.00	0.00	0.00	2,713.20	6,782.20	0.00	152.59	0.00	152.59	6,629.61	0.00	12,719.08	92,274.43
Auxiliar administrativo	4,955.96	0.00	0.00	0.00	3,304.64	8,260.60	0.00	185.85	0.00	185.85	8,074.75	0.00	15,219.82	112,116.84
Auxiliar administrativo	4,330.82	0.00	0.00	0.00	2,887.76	7,218.58	0.00	162.41	0.00	162.41	7,056.17	0.00	13,488.38	98,162.47
Ayudante general (base)	4,330.82	0.00	0.00	0.00	2,887.76	7,218.58	0.00	162.41	0.00	162.41	7,056.17	0.00	13,522.26	98,196.35
Jefe de departamento	11,346.24	0.00	0.00	0.00	7,565.68	18,911.92	0.00	425.48	0.00	425.48	18,486.44	0.00	34,671.85	256,509.08
Ayudante general (base)	4,330.82	0.00	0.00	0.00	2,887.76	7,218.58	0.00	162.41	0.00	162.41	7,056.17	0.00	13,488.38	98,162.47



Puesto	Percepción mensual						Deducciones				Percepción Mensual	Prima Vacacional	Aguinaldo	Total
	Sueldo Mensual	Quinquenio	Vida Cara	Compensación	Ayudas	Total	ISSSPEG	ISSSTE	Cuotas Sindicales	Total				
Auxiliar administrativo	7,201.06	0.00	0.00	0.00	4,801.68	12,002.74	0.00	270.04	0.00	270.04	11,732.70	0.00	22,005.02	162,797.42
Ayudante general (base)	4,330.82	0.00	0.00	0.00	2,887.76	7,218.58	0.00	162.41	0.00	162.41	7,056.17	0.00	13,488.38	98,162.47
Ayudante general (base)	4,330.82	0.00	0.00	0.00	2,887.76	7,218.58	0.00	162.41	0.00	162.41	7,056.17	0.00	13,488.38	98,162.47
Ayudante general	4,998.26	0.00	0.00	0.00	3,332.80	8,331.06	0.00	187.43	0.00	187.43	8,143.63	0.00	15,344.01	113,067.51
Operativo A	9,924.78	9,527.78	9,924.78	0.00	4,497.92	33,875.26	1,091.73	372.18	396.99	1,860.90	32,014.36	22,496.16	67,753.16	474,421.69
Operativo A	9,924.78	11,115.76	9,924.78	0.00	4,557.24	35,522.56	1,091.73	372.18	396.99	1,860.90	33,661.66	22,496.16	68,017.82	494,453.95
Operativo D	7,218.02	6,929.30	7,218.02	0.00	4,497.38	25,862.72	793.98	270.68	288.72	1,353.38	24,509.34	16,360.84	49,275.01	359,747.95
Operativo C	8,120.28	7,795.46	8,120.28	0.00	4,511.94	28,547.96	893.23	304.51	324.81	1,522.55	27,025.41	18,405.96	55,434.44	398,145.29
Administrativo B	9,022.54	8,661.64	9,022.54	0.00	4,532.38	31,239.10	992.48	338.35	360.90	1,691.73	29,547.37	20,451.10	61,593.87	436,613.46
Administrativo C	8,120.28	6,496.22	8,120.28	0.00	4,532.38	27,269.16	893.23	304.51	324.81	1,522.55	25,746.61	18,405.96	55,217.90	382,583.15
Operativo C	8,120.28	6,496.22	8,120.28	0.00	4,485.02	27,221.80	893.23	304.51	324.81	1,522.55	25,699.25	18,405.96	55,217.90	382,014.83
Operativo D	7,218.02	6,929.30	7,218.02	0.00	4,515.04	25,880.38	793.98	270.68	288.72	1,353.38	24,527.00	16,360.84	49,275.01	359,959.87
Operativo E	6,315.78	5,052.62	6,315.78	0.00	4,472.72	22,156.90	694.74	236.84	252.63	1,184.21	20,972.69	14,315.76	42,947.30	308,935.36
Administrativo A	9,924.78	9,527.78	9,924.78	0.00	4,590.18	33,967.52	1,091.73	372.18	396.99	1,860.90	32,106.62	22,496.16	67,753.16	475,528.81
Operativo C	8,120.28	6,496.22	8,120.28	0.00	4,511.94	27,248.72	893.23	304.51	324.81	1,522.55	25,726.17	18,405.96	55,217.90	382,337.87
Administrativo A	9,924.78	6,351.86	9,924.78	0.00	4,611.58	30,813.00	1,091.73	372.18	396.99	1,860.90	28,952.10	22,496.16	67,223.84	437,145.25
Administrativo A	9,924.78	7,939.82	9,924.78	0.00	4,638.92	32,428.30	1,091.73	372.18	396.99	1,860.90	30,567.40	22,496.16	67,488.50	456,793.51
Operativo E	6,315.78	4,042.10	6,315.78	0.00	4,467.94	21,141.60	694.74	236.84	252.63	1,184.21	19,957.39	14,315.76	42,778.88	296,583.34
Operativo E	6,315.78	4,042.10	6,315.78	0.00	4,463.64	21,137.30	694.74	236.84	252.63	1,184.21	19,953.09	14,315.76	42,778.88	296,531.74
Administrativo B	9,022.54	5,774.42	9,022.54	0.00	4,463.64	28,283.14	992.48	338.35	360.90	1,691.73	26,591.41	20,451.10	61,112.67	400,660.74
Administrativo E	6,315.78	3,031.58	6,315.78	0.00	4,463.64	20,126.78	694.74	236.84	252.63	1,184.21	18,942.57	14,315.76	42,610.46	284,237.08
Operativo F	5,413.52	3,464.66	5,413.52	0.00	4,474.50	18,766.20	595.49	203.01	216.54	1,015.04	17,751.17	12,270.64	36,667.57	261,952.19
Operativo C	8,120.28	5,196.98	8,120.28	0.00	4,469.34	25,906.88	893.23	304.51	324.81	1,522.55	24,384.33	18,405.96	55,001.36	366,019.25
Operativo D	7,218.02	4,619.54	7,218.02	0.00	4,473.64	23,529.22	793.98	270.68	288.72	1,353.38	22,175.84	16,360.84	48,890.05	331,360.99
Operativo E	6,315.78	4,042.10	6,315.78	0.00	4,415.00	21,088.66	694.74	236.84	252.63	1,184.21	19,904.45	14,315.76	42,778.88	295,948.06
Administrativo C	8,120.28	5,196.98	8,120.28	0.00	4,463.64	25,901.18	893.23	304.51	324.81	1,522.55	24,378.63	18,405.96	55,001.36	365,950.85
Administrativo D	7,218.02	3,464.64	7,218.02	0.00	4,462.32	22,363.00	793.98	270.68	288.72	1,353.38	21,009.62	16,360.84	48,697.57	317,173.87
Administrativo A	9,924.80	4,763.90	9,924.80	0.00	4,464.94	29,078.44	1,091.73	372.18	396.99	1,860.90	27,217.54	22,496.22	66,959.31	416,066.01



Puesto	Percepción mensual						Deducciones				Percepción Mensual	Prima Vacacional	Aguinaldo	Total
	Sueldo Mensual	Quinquenio	Vida Cara	Compensación	Ayudas	Total	ISSSPEG	ISSSTE	Cuotas Sindicales	Total				
Operativo D	7,218.02	3,464.64	7,218.02	0.00	4,463.64	22,364.32	793.98	270.68	288.72	1,353.38	21,010.94	16,360.84	48,697.57	317,189.71
Administrativo A	9,924.78	4,763.90	9,924.78	0.00	4,534.44	29,147.90	1,091.73	372.18	396.99	1,860.90	27,287.00	22,496.16	66,959.18	416,899.39
Administrativo D	7,218.02	3,464.64	7,218.02	0.00	4,415.00	22,315.68	793.98	270.68	288.72	1,353.38	20,962.30	16,360.84	48,697.57	316,606.03
Operativo D	7,218.02	3,464.64	7,218.02	0.00	4,463.64	22,364.32	793.98	270.68	288.72	1,353.38	21,010.94	16,360.84	48,697.57	317,189.71
Operativo A	9,924.78	4,763.90	9,924.78	0.00	4,463.64	29,077.10	1,091.73	372.18	396.99	1,860.90	27,216.20	22,496.16	66,959.18	416,049.79
Operativo D	7,218.02	3,464.64	7,218.02	0.00	4,463.64	22,364.32	793.98	270.68	288.72	1,353.38	21,010.94	16,360.84	48,697.57	317,189.71
Administrativo A	9,924.78	4,763.90	9,924.78	0.00	4,463.64	29,077.10	1,091.73	372.18	396.99	1,860.90	27,216.20	22,496.16	66,959.18	416,049.79
Operativo G	4,511.28	721.80	4,511.28	0.00	4,415.00	14,159.36	496.24	169.17	180.45	845.87	13,313.50	10,225.56	30,195.50	200,183.00
Operativo A	9,924.78	4,763.90	9,924.78	0.00	4,415.00	29,028.46	1,091.73	372.18	396.99	1,860.90	27,167.56	22,496.16	66,959.18	415,466.11
Operativo B	9,022.54	2,887.22	9,022.54	0.00	4,415.00	25,347.30	992.48	338.35	360.90	1,691.73	23,655.57	20,451.10	60,631.47	364,949.46
Administrativo E	6,315.78	2,021.04	6,315.78	0.00	4,415.00	19,067.60	694.74	236.84	252.63	1,184.21	17,883.39	14,315.76	42,442.04	271,358.50
Administrativo A	9,924.78	3,175.92	9,924.78	0.00	4,415.00	27,440.48	1,091.73	372.18	396.99	1,860.90	25,579.58	22,496.16	66,694.52	396,145.69
Operativo C	8,120.28	2,598.48	8,120.28	0.00	4,415.00	23,254.04	893.23	304.51	324.81	1,522.55	21,731.49	18,405.96	54,568.28	333,752.09
Operativo H	3,609.00	1,154.88	3,609.00	0.00	4,415.00	12,787.88	396.99	135.34	144.36	676.69	12,111.19	8,180.40	24,252.48	177,767.19
Administrativo A	9,924.78	3,175.92	9,924.78	0.00	4,415.00	27,440.48	1,091.73	372.18	396.99	1,860.90	25,579.58	22,496.16	66,694.52	396,145.69
Operativo E	6,315.78	2,021.04	6,315.78	0.00	4,415.00	19,067.60	694.74	236.84	252.63	1,184.21	17,883.39	14,315.76	42,442.04	271,358.50
Administrativo A	9,924.78	3,175.92	9,924.78	0.00	4,415.00	27,440.48	1,091.73	372.18	396.99	1,860.90	25,579.58	22,496.16	66,694.52	396,145.69
Operativo G	4,511.28	1,443.60	4,511.28	0.00	4,415.00	14,881.16	496.24	169.17	180.45	845.87	14,035.30	10,225.56	30,315.80	208,964.90
Administrativo C	8,120.28	2,598.48	8,120.28	0.00	4,415.00	23,254.04	893.23	304.51	324.81	1,522.55	21,731.49	18,405.96	54,568.28	333,752.09
Administrativo A	9,924.78	3,175.92	9,924.78	0.00	4,415.00	27,440.48	1,091.73	372.18	396.99	1,860.90	25,579.58	22,496.16	66,694.52	396,145.69
Operativo B	9,022.54	2,887.22	9,022.54	0.00	4,415.00	25,347.30	992.48	338.35	360.90	1,691.73	23,655.57	20,451.10	60,631.47	364,949.46
Operativo G	4,511.28	721.80	4,511.28	0.00	4,415.00	14,159.36	496.24	169.17	180.45	845.87	13,313.50	10,225.56	30,195.50	200,183.00
Administrativo E	6,315.78	2,021.04	6,315.78	0.00	4,415.00	19,067.60	694.74	236.84	252.63	1,184.21	17,883.39	14,315.76	42,442.04	271,358.50
Operativo F	5,413.52	1,732.32	5,413.52	0.00	4,415.00	16,974.36	595.49	203.01	216.54	1,015.04	15,959.33	12,270.64	36,378.85	240,161.39
Administrativo E	6,315.78	2,021.04	6,315.78	0.00	4,415.00	19,067.60	694.74	236.84	252.63	1,184.21	17,883.39	14,315.76	42,442.04	271,358.50
Operativo F	5,413.52	1,732.32	5,413.52	0.00	4,415.00	16,974.36	595.49	203.01	216.54	1,015.04	15,959.33	12,270.64	36,378.85	240,161.39
Operativo F	5,413.52	1,732.32	5,413.52	0.00	4,415.00	16,974.36	595.49	203.01	216.54	1,015.04	15,959.33	12,270.64	36,378.85	240,161.39
Administrativo B	9,022.54	2,887.22	9,022.54	0.00	4,415.00	25,347.30	992.48	338.35	360.90	1,691.73	23,655.57	20,451.10	60,631.47	364,949.46
Operativo D	7,218.04	1,154.88	7,218.04	0.00	4,415.00	20,005.96	793.98	270.68	288.72	1,353.38	18,652.58	16,360.90	48,312.74	288,504.57



Puesto	Percepción mensual						Deducciones				Percepción Mensual	Prima Vacacional	Aguinaldo	Total
	Sueldo Mensual	Quinquenio	Vida Cara	Compensación	Ayudas	Total	ISSSPEG	ISSSTE	Cuotas Sindicales	Total				
Operativo D	7,218.02	1,154.88	7,218.02	0.00	4,415.00	20,005.92	793.98	270.68	288.72	1,353.38	18,652.54	16,360.84	48,312.61	288,503.95
Operativo D	7,218.04	1,154.88	7,218.04	0.00	4,415.00	20,005.96	793.98	270.68	288.72	1,353.38	18,652.58	16,360.90	48,312.74	288,504.57
Operativo E	6,315.78	1,010.52	6,315.78	0.00	4,415.00	18,057.08	694.74	236.84	252.63	1,184.21	16,872.87	14,315.76	42,273.62	259,063.84
Operativo F	5,413.52	866.16	5,413.52	0.00	4,415.00	16,108.20	595.49	203.01	216.54	1,015.04	15,093.17	12,270.64	36,234.49	229,623.11
Operativo C	8,120.28	1,299.24	8,120.28	0.00	4,415.00	21,954.80	893.23	304.51	324.81	1,522.55	20,432.25	18,405.96	54,351.74	317,944.67
Operativo D	7,218.04	1,154.88	7,218.04	0.00	4,415.00	20,005.96	793.98	270.68	288.72	1,353.38	18,652.58	16,360.90	48,312.74	288,504.57
Administrativo F	5,413.52	866.16	5,413.52	0.00	4,415.00	16,108.20	595.49	203.01	216.54	1,015.04	15,093.17	12,270.64	36,234.49	229,623.11
Administrativo D	7,218.02	1,154.88	7,218.02	0.00	4,415.00	20,005.92	793.98	270.68	288.72	1,353.38	18,652.54	16,360.84	48,312.61	288,503.95
Operativo H	3,609.02	0.00	3,609.02	0.00	4,415.00	11,633.04	396.99	135.34	144.36	676.69	10,956.35	8,180.44	24,060.13	163,716.76
Operativo G	4,511.28	721.80	4,511.28	0.00	4,415.00	14,159.36	496.24	169.17	180.45	845.87	13,313.50	10,225.56	30,195.50	200,183.00
Administrativo G	4,511.28	721.80	4,511.28	0.00	4,415.00	14,159.36	496.24	169.17	180.45	845.87	13,313.50	10,225.56	30,195.50	200,183.00
Operativo G	4,511.28	721.80	4,511.28	0.00	4,415.00	14,159.36	496.24	169.17	180.45	845.87	13,313.50	10,225.56	30,195.50	200,183.00
Operativo G	4,511.28	721.80	4,511.28	0.00	4,415.00	14,159.36	496.24	169.17	180.45	845.87	13,313.50	10,225.56	30,195.50	200,183.00
Administrativo F	5,413.52	866.16	5,413.52	0.00	4,415.00	16,108.20	595.49	203.01	216.54	1,015.04	15,093.17	12,270.64	36,234.49	229,623.11
Operativo G	4,511.28	721.80	4,511.28	0.00	4,415.00	14,159.36	496.24	169.17	180.45	845.87	13,313.50	10,225.56	30,195.50	200,183.00
Operativo G	4,511.28	721.80	4,511.28	0.00	4,415.00	14,159.36	496.24	169.17	180.45	845.87	13,313.50	10,225.56	30,195.50	200,183.00
Operativo F	5,413.52	866.16	5,413.52	0.00	4,415.00	16,108.20	595.49	203.01	216.54	1,015.04	15,093.17	12,270.64	36,234.49	229,623.11
Operativo G	4,511.28	721.80	4,511.28	0.00	4,415.00	14,159.36	496.24	169.17	180.45	845.87	13,313.50	10,225.56	30,195.50	200,183.00
Operativo G	4,511.28	721.80	4,511.28	0.00	4,415.00	14,159.36	496.24	169.17	180.45	845.87	13,313.50	10,225.56	30,195.50	200,183.00
Operativo F	5,413.52	866.16	5,413.52	0.00	4,415.00	16,108.20	595.49	203.01	216.54	1,015.04	15,093.17	12,270.64	36,234.49	229,623.11
Operativo G	4,511.28	721.80	4,511.28	0.00	4,415.00	14,159.36	496.24	169.17	180.45	845.87	13,313.50	10,225.56	30,195.50	200,183.00
Administrativo D	7,218.02	1,154.88	7,218.02	0.00	4,415.00	20,005.92	793.98	270.68	288.72	1,353.38	18,652.54	16,360.84	48,312.61	288,503.95
Administrativo E	6,315.78	1,010.52	6,315.78	0.00	4,415.00	18,057.08	694.74	236.84	252.63	1,184.21	16,872.87	14,315.76	42,273.62	259,063.84
Operativo G	4,511.28	0.00	4,511.28	0.00	4,415.00	13,437.56	496.24	169.17	180.45	845.87	12,591.70	10,225.56	30,075.20	191,401.10
Operativo G	4,511.28	0.00	4,511.28	0.00	4,415.00	13,437.56	496.24	169.17	180.45	845.87	12,591.70	10,225.56	30,075.20	191,401.10
Operativo F	5,413.52	0.00	5,413.52	0.00	4,415.00	15,242.04	595.49	203.01	216.54	1,015.04	14,227.01	12,270.64	36,090.13	219,084.83
Operativo H	3,609.02	0.00	3,609.02	0.00	4,415.00	11,633.04	396.99	135.34	144.36	676.69	10,956.35	8,180.44	24,060.13	163,716.76
Operativo H	3,609.02	0.00	3,609.02	0.00	4,415.00	11,633.04	396.99	135.34	144.36	676.69	10,956.35	8,180.44	24,060.13	163,716.76
Administrativo G	4,511.28	0.00	4,511.28	0.00	4,415.00	13,437.56	496.24	169.17	180.45	845.87	12,591.70	10,225.56	30,075.20	191,401.10



Puesto	Percepción mensual						Deducciones				Percepción Mensual	Prima Vacacional	Aguinaldo	Total
	Sueldo Mensual	Quinquenio	Vida Cara	Compensación	Ayudas	Total	ISSSPEG	ISSSTE	Cuotas Sindicales	Total				
Administrativo G	4,511.28	0.00	4,511.28	0.00	4,415.00	13,437.56	496.24	169.17	180.45	845.87	12,591.70	10,225.56	30,075.20	191,401.10
Administrativo G	4,511.28	0.00	4,511.28	0.00	4,415.00	13,437.56	496.24	169.17	180.45	845.87	12,591.70	10,225.56	30,075.20	191,401.10
Operativo H	3,609.02	0.00	3,609.02	0.00	4,415.00	11,633.04	396.99	135.34	144.36	676.69	10,956.35	8,180.44	24,060.13	163,716.76
Operativo H	3,609.02	0.00	3,609.02	0.00	4,415.00	11,633.04	396.99	135.34	144.36	676.69	10,956.35	8,180.44	24,060.13	163,716.76
Operativo H	3,609.02	0.00	3,609.02	0.00	4,415.00	11,633.04	396.99	135.34	144.36	676.69	10,956.35	8,180.44	24,060.13	163,716.76
Operativo H	3,609.02	0.00	3,609.02	0.00	4,415.00	11,633.04	396.99	135.34	144.36	676.69	10,956.35	8,180.44	24,060.13	163,716.76
Operativo H	3,609.02	0.00	3,609.02	0.00	4,415.00	11,633.04	396.99	135.34	144.36	676.69	10,956.35	8,180.44	24,060.13	163,716.76
Operativo H	3,609.02	0.00	3,609.02	0.00	4,415.00	11,633.04	396.99	135.34	144.36	676.69	10,956.35	8,180.44	24,060.13	163,716.76
Operativo H	3,609.02	0.00	3,609.02	0.00	4,415.00	11,633.04	396.99	135.34	144.36	676.69	10,956.35	8,180.44	24,060.13	163,716.76
Operativo A	9,924.78	12,703.72	9,924.78	0.00	4,578.40	37,131.68	1,091.73	372.18	396.99	1,860.90	35,270.78	22,496.16	68,282.48	514,028.05
Operativo A	9,924.78	12,703.72	9,924.78	0.00	4,610.78	37,164.06	1,091.73	372.18	396.99	1,860.90	35,303.16	22,496.16	68,282.48	514,416.61
Operativo C	8,120.28	9,094.72	8,120.28	0.00	4,550.30	29,885.58	893.23	304.51	324.81	1,522.55	28,363.03	18,405.96	55,650.98	414,413.27
Operativo D	7,218.02	8,084.18	7,218.02	0.00	4,521.40	27,041.62	793.98	270.68	288.72	1,353.38	25,688.24	16,360.84	49,467.49	374,087.23
Operativo A	9,924.78	11,115.76	9,924.78	0.00	4,573.82	35,539.14	1,091.73	372.18	396.99	1,860.90	33,678.24	22,496.16	68,017.82	494,652.91
Administrativo A	9,924.78	9,527.78	9,924.78	0.00	4,736.86	34,114.20	1,091.73	372.18	396.99	1,860.90	32,253.30	22,496.16	67,753.16	477,288.97
Operativo C	8,120.28	7,795.46	8,120.28	0.00	4,514.66	28,550.68	893.23	304.51	324.81	1,522.55	27,028.13	18,405.96	55,434.44	398,177.93
Operativo A	9,924.78	9,527.78	9,924.78	0.00	4,531.96	33,909.30	1,091.73	372.18	396.99	1,860.90	32,048.40	22,496.16	67,753.16	474,830.17
Operativo A	9,924.78	9,527.78	9,924.78	0.00	4,528.06	33,905.40	1,091.73	372.18	396.99	1,860.90	32,044.50	22,496.16	67,753.16	474,783.37
Operativo C	8,120.28	7,795.46	8,120.28	0.00	4,512.04	28,548.06	893.23	304.51	324.81	1,522.55	27,025.51	18,405.96	55,434.44	398,146.49
Administrativo A	9,924.78	12,703.72	9,924.78	0.00	4,562.28	37,115.56	1,091.73	372.18	396.99	1,860.90	35,254.66	22,496.16	68,282.48	513,834.61
Operativo A	9,924.78	9,527.78	9,924.78	0.00	4,521.40	33,898.74	1,091.73	372.18	396.99	1,860.90	32,037.84	22,496.16	67,753.16	474,703.45
Operativo B	9,022.52	8,661.62	9,022.52	0.00	4,529.32	31,235.98	992.48	338.34	360.90	1,691.72	29,544.26	20,451.04	61,593.73	436,575.86
Administrativo A	9,924.78	9,527.78	9,924.78	0.00	4,614.56	33,991.90	1,091.73	372.18	396.99	1,860.90	32,131.00	22,496.16	67,753.16	475,821.37
Operativo B	9,022.54	8,661.64	9,022.54	0.00	4,499.38	31,206.10	992.48	338.35	360.90	1,691.73	29,514.37	20,451.10	61,593.87	436,217.46
Administrativo A	9,924.78	9,527.78	9,924.78	0.00	4,529.32	33,906.66	1,091.73	372.18	396.99	1,860.90	32,045.76	22,496.16	67,753.16	474,798.49
Operativo C	8,120.28	7,795.46	8,120.28	0.00	4,493.08	28,529.10	893.23	304.51	324.81	1,522.55	27,006.55	18,405.96	55,434.44	397,918.97
Administrativo B	9,022.54	8,661.64	9,022.54	0.00	4,505.68	31,212.40	992.48	338.35	360.90	1,691.73	29,520.67	20,451.10	61,593.87	436,293.06
Administrativo A	9,924.78	9,527.78	9,924.78	0.00	4,674.46	34,051.80	1,091.73	372.18	396.99	1,860.90	32,190.90	22,496.16	67,753.16	476,540.17
Operativo A	9,924.78	9,527.78	9,924.78	0.00	4,634.36	34,011.70	1,091.73	372.18	396.99	1,860.90	32,150.80	22,496.16	67,753.16	476,058.97



Puesto	Percepción mensual						Deducciones				Percepción Mensual	Prima Vacacional	Aguinaldo	Total
	Sueldo Mensual	Quinquenio	Vida Cara	Compensación	Ayudas	Total	ISSSPEG	ISSSTE	Cuotas Sindicales	Total				
Administrativo A	9,924.78	9,527.78	9,924.78	0.00	4,585.26	33,962.60	1,091.73	372.18	396.99	1,860.90	32,101.70	22,496.16	67,753.16	475,469.77
Operativo C	8,120.28	7,795.46	8,120.28	0.00	4,531.96	28,567.98	893.23	304.51	324.81	1,522.55	27,045.43	18,405.96	55,434.44	398,385.53
Operativo C	8,120.28	10,393.96	8,120.28	0.00	4,541.94	31,176.46	893.23	304.51	324.81	1,522.55	29,653.91	18,405.96	55,867.52	430,120.37
Operativo A	9,924.78	9,527.78	9,924.78	0.00	4,543.66	33,921.00	1,091.73	372.18	396.99	1,860.90	32,060.10	22,496.16	67,753.16	474,970.57
Operativo B	9,022.54	8,661.64	9,022.54	0.00	4,499.38	31,206.10	992.48	338.35	360.90	1,691.73	29,514.37	20,451.10	61,593.87	436,217.46
Administrativo B	9,022.54	8,661.64	9,022.54	0.00	4,528.06	31,234.78	992.48	338.35	360.90	1,691.73	29,543.05	20,451.10	61,593.87	436,561.62
Administrativo A	9,924.78	9,527.78	9,924.78	0.00	4,622.78	34,000.12	1,091.73	372.18	396.99	1,860.90	32,139.22	22,496.16	67,753.16	475,920.01
Operativo A	9,924.78	9,527.78	9,924.78	0.00	4,532.66	33,910.00	1,091.73	372.18	396.99	1,860.90	32,049.10	22,496.16	67,753.16	474,838.57
Administrativo A	9,924.78	7,939.82	9,924.78	0.00	4,532.24	32,321.62	1,091.73	372.18	396.99	1,860.90	30,460.72	22,496.16	67,488.50	455,513.35
Operativo E	6,315.78	5,052.62	6,315.78	0.00	4,479.98	22,164.16	694.74	236.84	252.63	1,184.21	20,979.95	14,315.76	42,947.30	309,022.48
Operativo C	8,120.28	7,795.46	8,120.28	0.00	4,543.66	28,579.68	893.23	304.51	324.81	1,522.55	27,057.13	18,405.96	55,434.44	398,525.93
Operativo C	8,120.28	6,496.22	8,120.28	0.00	4,484.94	27,221.72	893.23	304.51	324.81	1,522.55	25,699.17	18,405.96	55,217.90	382,013.87
Operativo B	9,022.54	7,218.04	9,022.54	0.00	4,490.82	29,753.94	992.48	338.35	360.90	1,691.73	28,062.21	20,451.10	61,353.27	418,550.94
Administrativo B	9,022.54	8,661.64	9,022.54	0.00	4,484.94	31,191.66	992.48	338.35	360.90	1,691.73	29,499.93	20,451.10	61,593.87	436,044.18
Administrativo A	9,924.78	7,939.82	9,924.78	0.00	4,528.12	32,317.50	1,091.73	372.18	396.99	1,860.90	30,456.60	22,496.16	67,488.50	455,463.91
Administrativo A	9,924.78	7,939.82	9,924.78	0.00	4,552.02	32,341.40	1,091.73	372.18	396.99	1,860.90	30,480.50	22,496.16	67,488.50	455,750.71
Operativo E	6,315.78	5,052.62	6,315.78	0.00	4,479.98	22,164.16	694.74	236.84	252.63	1,184.21	20,979.95	14,315.76	42,947.30	309,022.48
Administrativo B	9,022.52	5,774.42	9,022.52	0.00	4,573.94	28,393.40	992.48	338.34	360.90	1,691.72	26,701.68	20,451.04	61,112.53	401,983.70
Administrativo B	9,022.52	8,661.62	9,022.52	0.00	4,546.10	31,252.76	992.48	338.34	360.90	1,691.72	29,561.04	20,451.04	61,593.73	436,777.22
Operativo C	8,120.28	7,795.46	8,120.28	0.00	4,521.40	28,557.42	893.23	304.51	324.81	1,522.55	27,034.87	18,405.96	55,434.44	398,258.81
Administrativo A	9,924.78	6,351.86	9,924.78	0.00	4,463.84	30,665.26	1,091.73	372.18	396.99	1,860.90	28,804.36	22,496.16	67,223.84	435,372.37
Operativo D	7,218.02	4,619.54	7,218.02	0.00	4,476.80	23,532.38	793.98	270.68	288.72	1,353.38	22,179.00	16,360.84	48,890.05	331,398.91
Administrativo A	9,924.78	6,351.86	9,924.78	0.00	4,415.00	30,616.42	1,091.73	372.18	396.99	1,860.90	28,755.52	22,496.16	67,223.84	434,786.29
Administrativo A	9,924.78	6,351.86	9,924.78	0.00	4,552.02	30,753.44	1,091.73	372.18	396.99	1,860.90	28,892.54	22,496.16	67,223.84	436,430.53
Administrativo A	9,924.78	6,351.86	9,924.78	0.00	4,596.26	30,797.68	1,091.73	372.18	396.99	1,860.90	28,936.78	22,496.16	67,223.84	436,961.41
Administrativo A	9,924.78	6,351.86	9,924.78	0.00	4,620.94	30,822.36	1,091.73	372.18	396.99	1,860.90	28,961.46	22,496.16	67,223.84	437,257.57
Operativo G	4,511.28	2,887.22	4,511.28	0.00	4,415.00	16,324.78	496.24	169.17	180.45	845.87	15,478.92	10,225.56	30,556.40	226,528.94
Administrativo A	9,924.78	6,351.86	9,924.78	0.00	4,469.82	30,671.24	1,091.73	372.18	396.99	1,860.90	28,810.34	22,496.16	67,223.84	435,444.13
Operativo D	7,218.02	4,619.54	7,218.02	0.00	4,462.30	23,517.88	793.98	270.68	288.72	1,353.38	22,164.50	16,360.84	48,890.05	331,224.91



Puesto	Percepción mensual						Deducciones				Percepción Mensual	Prima Vacacional	Aguinaldo	Total
	Sueldo Mensual	Quinquenio	Vida Cara	Compensación	Ayudas	Total	ISSSPEG	ISSSTE	Cuotas Sindicales	Total				
Operativo E	6,315.78	4,042.10	6,315.78	0.00	4,473.70	21,147.36	694.74	236.84	252.63	1,184.21	19,963.15	14,315.76	42,778.88	296,652.46
Administrativo A	9,924.78	6,351.86	9,924.78	0.00	4,552.18	30,753.60	1,091.73	372.18	396.99	1,860.90	28,892.70	22,496.16	67,223.84	436,432.45
Operativo D	7,218.02	3,464.64	7,218.02	0.00	4,473.70	22,374.38	793.98	270.68	288.72	1,353.38	21,021.00	16,360.84	48,697.57	317,310.43
Operativo E	6,315.78	3,031.58	6,315.78	0.00	4,464.82	20,127.96	694.74	236.84	252.63	1,184.21	18,943.75	14,315.76	42,610.46	284,251.24
Administrativo D	7,218.02	4,619.54	7,218.02	0.00	4,459.86	23,515.44	793.98	270.68	288.72	1,353.38	22,162.06	16,360.84	48,890.05	331,195.63
Operativo C	8,120.28	3,897.74	8,120.28	0.00	4,473.70	24,612.00	893.23	304.51	324.81	1,522.55	23,089.45	18,405.96	54,784.82	350,264.15
Administrativo A	9,924.78	4,763.90	9,924.78	0.00	4,552.18	29,165.64	1,091.73	372.18	396.99	1,860.90	27,304.74	22,496.16	66,959.18	417,112.27
Administrativo A	9,924.78	4,763.90	9,924.78	0.00	4,552.18	29,165.64	1,091.73	372.18	396.99	1,860.90	27,304.74	22,496.16	66,959.18	417,112.27
Administrativo A	9,924.78	4,763.90	9,924.78	0.00	4,552.18	29,165.64	1,091.73	372.18	396.99	1,860.90	27,304.74	22,496.16	66,959.18	417,112.27
Administrativo F	5,413.52	2,598.48	5,413.52	0.00	4,459.86	17,885.38	595.49	203.01	216.54	1,015.04	16,870.35	12,270.64	36,523.21	251,237.99
Operativo F	5,413.52	3,464.66	5,413.52	0.00	4,463.84	18,755.54	595.49	203.01	216.54	1,015.04	17,740.51	12,270.64	36,667.57	261,824.27
Operativo F	5,413.52	2,598.48	5,413.52	0.00	4,459.86	17,885.38	595.49	203.01	216.54	1,015.04	16,870.35	12,270.64	36,523.21	251,237.99
Administrativo F	5,413.52	2,598.48	5,413.52	0.00	4,415.00	17,840.52	595.49	203.01	216.54	1,015.04	16,825.49	12,270.64	36,523.21	250,699.67
Operativo D	7,218.02	3,464.64	7,218.02	0.00	4,459.86	22,360.54	793.98	270.68	288.72	1,353.38	21,007.16	16,360.84	48,697.57	317,144.35
Operativo C	8,120.28	3,897.74	8,120.28	0.00	4,478.80	24,617.10	893.23	304.51	324.81	1,522.55	23,094.55	18,405.96	54,784.82	350,325.35
Administrativo C	8,120.28	3,897.74	8,120.28	0.00	4,459.86	24,598.16	893.23	304.51	324.81	1,522.55	23,075.61	18,405.96	54,784.82	350,098.07
Administrativo A	9,924.78	4,763.90	9,924.78	0.00	4,459.86	29,073.32	1,091.73	372.18	396.99	1,860.90	27,212.42	22,496.16	66,959.18	416,004.43
Operativo F	5,413.52	2,598.48	5,413.52	0.00	4,459.86	17,885.38	595.49	203.01	216.54	1,015.04	16,870.35	12,270.64	36,523.21	251,237.99
Operativo C	8,120.28	3,897.74	8,120.28	0.00	4,459.86	24,598.16	893.23	304.51	324.81	1,522.55	23,075.61	18,405.96	54,784.82	350,098.07
Administrativo A	9,924.78	4,763.90	9,924.78	0.00	4,459.86	29,073.32	1,091.73	372.18	396.99	1,860.90	27,212.42	22,496.16	66,959.18	416,004.43
Administrativo F	5,413.52	1,732.32	5,413.52	0.00	4,415.00	16,974.36	595.49	203.01	216.54	1,015.04	15,959.33	12,270.64	36,378.85	240,161.39
Operativo G	4,511.28	1,443.60	4,511.28	0.00	4,415.00	14,881.16	496.24	169.17	180.45	845.87	14,035.30	10,225.56	30,315.80	208,964.90
Operativo H	3,609.02	577.44	3,609.02	0.00	4,415.00	12,210.48	396.99	135.34	144.36	676.69	11,533.79	8,180.44	24,156.37	170,742.28
Administrativo B	9,022.54	2,887.22	9,022.54	0.00	4,415.00	25,347.30	992.48	338.35	360.90	1,691.73	23,655.57	20,451.10	60,631.47	364,949.46
Operativo D	7,218.04	2,309.78	7,218.04	0.00	4,415.00	21,160.86	793.98	270.68	288.72	1,353.38	19,807.48	16,360.90	48,505.23	302,555.86
Operativo G	4,511.28	1,443.60	4,511.28	0.00	4,415.00	14,881.16	496.24	169.17	180.45	845.87	14,035.30	10,225.56	30,315.80	208,964.90
Operativo B	9,022.54	2,887.22	9,022.54	0.00	4,415.00	25,347.30	992.48	338.35	360.90	1,691.73	23,655.57	20,451.10	60,631.47	364,949.46
Administrativo F	5,413.52	1,732.32	5,413.52	0.00	4,415.00	16,974.36	595.49	203.01	216.54	1,015.04	15,959.33	12,270.64	36,378.85	240,161.39
Operativo G	4,511.28	721.80	4,511.28	0.00	4,415.00	14,159.36	496.24	169.17	180.45	845.87	13,313.50	10,225.56	30,195.50	200,183.00



Puesto	Percepción mensual						Deducciones				Percepción Mensual	Prima Vacacional	Aguinaldo	Total
	Sueldo Mensual	Quinquenio	Vida Cara	Compensación	Ayudas	Total	ISSSPEG	ISSSTE	Cuotas Sindicales	Total				
Administrativo H	3,609.02	1,154.88	3,609.02	0.00	4,415.00	12,787.92	396.99	135.34	144.36	676.69	12,111.23	8,180.44	24,252.61	177,767.80
Administrativo A	9,924.78	1,587.96	9,924.78	0.00	4,415.00	25,852.52	1,091.73	372.18	396.99	1,860.90	23,991.62	22,496.16	66,429.86	376,825.51
Administrativo F	5,413.52	866.16	5,413.52	0.00	4,415.00	16,108.20	595.49	203.01	216.54	1,015.04	15,093.17	12,270.64	36,234.49	229,623.11
Operativo G	4,511.28	721.80	4,511.28	0.00	4,415.00	14,159.36	496.24	169.17	180.45	845.87	13,313.50	10,225.56	30,195.50	200,183.00
Administrativo H	3,609.02	577.44	3,609.02	0.00	4,415.00	12,210.48	396.99	135.34	144.36	676.69	11,533.79	8,180.44	24,156.37	170,742.28
Operativo F	5,413.52	866.16	5,413.52	0.00	4,415.00	16,108.20	595.49	203.01	216.54	1,015.04	15,093.17	12,270.64	36,234.49	229,623.11
Operativo F	5,413.52	866.16	5,413.52	0.00	4,415.00	16,108.20	595.49	203.01	216.54	1,015.04	15,093.17	12,270.64	36,234.49	229,623.11
Administrativo G	4,511.28	721.80	4,511.28	0.00	4,415.00	14,159.36	496.24	169.17	180.45	845.87	13,313.50	10,225.56	30,195.50	200,183.00
Administrativo H	3,609.02	0.00	3,609.02	0.00	4,415.00	11,633.04	396.99	135.34	144.36	676.69	10,956.35	8,180.44	24,060.13	163,716.76
Administrativo H	3,609.02	0.00	3,609.02	0.00	4,415.00	11,633.04	396.99	135.34	144.36	676.69	10,956.35	8,180.44	24,060.13	163,716.76
Administrativo H	3,609.02	0.00	3,609.02	0.00	4,415.00	11,633.04	396.99	135.34	144.36	676.69	10,956.35	8,180.44	24,060.13	163,716.76
Administrativo H	3,609.02	0.00	3,609.02	0.00	4,415.00	11,633.04	396.99	135.34	144.36	676.69	10,956.35	8,180.44	24,060.13	163,716.76
Administrativo H	3,609.02	0.00	3,609.02	0.00	4,415.00	11,633.04	396.99	135.34	144.36	676.69	10,956.35	8,180.44	24,060.13	163,716.76
Operativo G	4,511.28	0.00	4,511.28	0.00	4,415.00	13,437.56	496.24	169.17	180.45	845.87	12,591.70	10,225.56	30,075.20	191,401.10
Administrativo H	3,609.02	0.00	3,609.02	0.00	4,415.00	11,633.04	396.99	135.34	144.36	676.69	10,956.35	8,180.44	24,060.13	163,716.76
Operativo G	4,511.28	0.00	4,511.28	0.00	4,415.00	13,437.56	496.24	169.17	180.45	845.87	12,591.70	10,225.56	30,075.20	191,401.10
Administrativo A	9,924.78	9,527.78	9,924.78	0.00	4,614.56	33,991.90	1,091.73	372.18	396.99	1,860.90	32,131.00	22,496.16	67,753.16	475,821.37
Administrativo E	6,315.78	5,052.62	6,315.78	0.00	4,463.64	22,147.82	694.74	236.84	252.63	1,184.21	20,963.61	14,315.76	42,947.30	308,826.40
Operativo E	6,315.78	5,052.62	6,315.78	0.00	4,463.64	22,147.82	694.74	236.84	252.63	1,184.21	20,963.61	14,315.76	42,947.30	308,826.40
Operativo C	8,120.28	5,196.98	8,120.28	0.00	4,459.86	25,897.40	893.23	304.51	324.81	1,522.55	24,374.85	18,405.96	55,001.36	365,905.49
Operativo E	6,315.78	6,063.14	6,315.78	0.00	4,463.64	23,158.34	694.74	236.84	252.63	1,184.21	21,974.13	14,315.76	43,115.72	321,121.06
Operativo A	9,924.78	9,527.78	9,924.78	0.00	4,415.00	33,792.34	1,091.73	372.18	396.99	1,860.90	31,931.44	22,496.16	67,753.16	473,426.65
Operativo H	3,609.00	2,309.76	3,609.00	0.00	4,415.00	13,942.76	396.99	135.34	144.36	676.69	13,266.07	8,180.40	24,444.96	191,818.23
Administrativo G	4,511.28	2,165.42	4,511.28	0.00	4,415.00	15,602.98	496.24	169.17	180.45	845.87	14,757.12	10,225.56	30,436.10	217,747.04
Operativo F	5,413.52	1,732.32	5,413.52	0.00	4,415.00	16,974.36	595.49	203.01	216.54	1,015.04	15,959.33	12,270.64	36,378.85	240,161.39
Administrativo G	4,511.28	1,443.60	4,511.28	0.00	4,415.00	14,881.16	496.24	169.17	180.45	845.87	14,035.30	10,225.56	30,315.80	208,964.90
Operativo A	9,924.78	3,175.92	9,924.78	0.00	4,415.00	27,440.48	1,091.73	372.18	396.99	1,860.90	25,579.58	22,496.16	66,694.52	396,145.69
Operativo G	4,511.26	1,443.60	4,511.26	0.00	4,415.00	14,881.12	496.24	169.17	180.45	845.86	14,035.26	10,225.52	30,315.66	208,964.29



Puesto	Percepción mensual						Deducciones				Percepción Mensual	Prima Vacacional	Aguinaldo	Total
	Sueldo Mensual	Quinquenio	Vida Cara	Compensación	Ayudas	Total	ISSSPEG	ISSSTE	Cuotas Sindicales	Total				
Operativo D	7,218.04	2,309.78	7,218.04	0.00	4,415.00	21,160.86	793.98	270.68	288.72	1,353.38	19,807.48	16,360.90	48,505.23	302,555.86
Operativo F	5,413.52	1,732.32	5,413.52	0.00	4,415.00	16,974.36	595.49	203.01	216.54	1,015.04	15,959.33	12,270.64	36,378.85	240,161.39
Operativo F	5,413.52	1,732.32	5,413.52	0.00	4,415.00	16,974.36	595.49	203.01	216.54	1,015.04	15,959.33	12,270.64	36,378.85	240,161.39
Operativo D	7,218.04	2,309.78	7,218.04	0.00	4,415.00	21,160.86	793.98	270.68	288.72	1,353.38	19,807.48	16,360.90	48,505.23	302,555.86
Administrativo F	5,413.52	3,464.66	5,413.52	0.00	4,415.00	18,706.70	595.49	203.01	216.54	1,015.04	17,691.67	12,270.64	36,667.57	261,238.19
Administrativo G	4,511.28	1,443.60	4,511.28	0.00	4,415.00	14,881.16	496.24	169.17	180.45	845.87	14,035.30	10,225.56	30,315.80	208,964.90
Operativo H	3,609.02	1,154.88	3,609.02	0.00	4,415.00	12,787.92	396.99	135.34	144.36	676.69	12,111.23	8,180.44	24,252.61	177,767.80
Administrativo H	3,609.02	1,154.88	3,609.02	0.00	4,415.00	12,787.92	396.99	135.34	144.36	676.69	12,111.23	8,180.44	24,252.61	177,767.80
Operativo B	9,022.54	11,548.86	9,022.54	0.00	4,562.28	34,156.22	992.48	338.35	360.90	1,691.73	32,464.49	20,451.10	62,075.07	472,100.10
Operativo C	8,120.28	10,393.96	8,120.28	0.00	4,516.46	31,150.98	893.23	304.51	324.81	1,522.55	29,628.43	18,405.96	55,867.52	429,814.61
Operativo A	9,924.78	11,115.76	9,924.78	0.00	4,628.22	35,593.54	1,091.73	372.18	396.99	1,860.90	33,732.64	22,496.16	68,017.82	495,305.71
Operativo B	9,022.52	10,105.22	9,022.52	0.00	4,516.46	32,666.72	992.48	338.34	360.90	1,691.72	30,975.00	20,451.04	61,834.33	453,985.34
Operativo A	9,924.78	11,115.76	9,924.78	0.00	4,521.40	35,486.72	1,091.73	372.18	396.99	1,860.90	33,625.82	22,496.16	68,017.82	494,023.87
Administrativo A	9,924.78	9,527.78	9,924.78	0.00	4,762.58	34,139.92	1,091.73	372.18	396.99	1,860.90	32,279.02	22,496.16	67,753.16	477,597.61
Administrativo A	9,924.78	15,879.64	9,924.78	0.00	4,594.54	40,323.74	1,091.73	372.18	396.99	1,860.90	38,462.84	22,496.16	68,811.80	552,862.09
Operativo C	8,120.28	7,795.46	8,120.28	0.00	4,493.08	28,529.10	893.23	304.51	324.81	1,522.55	27,006.55	18,405.96	55,434.44	397,918.97
Administrativo A	9,924.78	9,527.78	9,924.78	0.00	4,674.50	34,051.84	1,091.73	372.18	396.99	1,860.90	32,190.94	22,496.16	67,753.16	476,540.65
Administrativo A	9,924.78	9,527.78	9,924.78	0.00	4,674.50	34,051.84	1,091.73	372.18	396.99	1,860.90	32,190.94	22,496.16	67,753.16	476,540.65
Operativo A	9,924.78	9,527.78	9,924.78	0.00	4,592.30	33,969.64	1,091.73	372.18	396.99	1,860.90	32,108.74	22,496.16	67,753.16	475,554.25
Operativo A	9,924.78	9,527.78	9,924.78	0.00	4,505.68	33,883.02	1,091.73	372.18	396.99	1,860.90	32,022.12	22,496.16	67,753.16	474,514.81
Operativo C	8,120.28	9,094.72	8,120.28	0.00	4,491.52	29,826.80	893.23	304.51	324.81	1,522.55	28,304.25	18,405.96	55,650.98	413,707.91
Administrativo A	9,924.78	12,703.72	9,924.78	0.00	4,714.76	37,268.04	1,091.73	372.18	396.99	1,860.90	35,407.14	22,496.16	68,282.48	515,664.37
Administrativo D	7,218.02	5,774.42	7,218.02	0.00	4,484.94	24,695.40	793.98	270.68	288.72	1,353.38	23,342.02	16,360.84	49,082.53	345,547.63
Administrativo A	9,924.78	7,939.82	9,924.78	0.00	4,532.24	32,321.62	1,091.73	372.18	396.99	1,860.90	30,460.72	22,496.16	67,488.50	455,513.35
Operativo A	9,924.78	7,939.82	9,924.78	0.00	4,591.52	32,380.90	1,091.73	372.18	396.99	1,860.90	30,520.00	22,496.16	67,488.50	456,224.71
Operativo F	5,413.52	3,464.66	5,413.52	0.00	4,415.00	18,706.70	595.49	203.01	216.54	1,015.04	17,691.67	12,270.64	36,667.57	261,238.19
Operativo E	6,315.78	5,052.62	6,315.78	0.00	4,475.10	22,159.28	694.74	236.84	252.63	1,184.21	20,975.07	14,315.76	42,947.30	308,963.92
Operativo C	8,120.28	6,496.22	8,120.28	0.00	4,502.66	27,239.44	893.23	304.51	324.81	1,522.55	25,716.89	18,405.96	55,217.90	382,226.51
Operativo F	5,413.52	4,330.82	5,413.52	0.00	4,479.98	19,637.84	595.49	203.01	216.54	1,015.04	18,622.81	12,270.64	36,811.93	272,556.23



Puesto	Percepción mensual						Deducciones				Percepción Mensual	Prima Vacacional	Aguinaldo	Total
	Sueldo Mensual	Quinquenio	Vida Cara	Compensación	Ayudas	Total	ISSSPEG	ISSSTE	Cuotas Sindicales	Total				
Operativo A	9,924.78	7,939.82	9,924.78	0.00	4,565.58	32,354.96	1,091.73	372.18	396.99	1,860.90	30,494.06	22,496.16	67,488.50	455,913.43
Operativo D	7,218.02	5,774.42	7,218.02	0.00	4,464.34	24,674.80	793.98	270.68	288.72	1,353.38	23,321.42	16,360.84	49,082.53	345,300.43
Administrativo B	9,022.52	7,218.02	9,022.52	0.00	4,490.82	29,753.88	992.48	338.34	360.90	1,691.72	28,062.16	20,451.04	61,353.13	418,550.06
Administrativo B	9,022.54	7,218.04	9,022.54	0.00	4,415.00	29,678.12	992.48	338.35	360.90	1,691.73	27,986.39	20,451.10	61,353.27	417,641.10
Administrativo A	9,924.78	7,939.82	9,924.78	0.00	4,691.94	32,481.32	1,091.73	372.18	396.99	1,860.90	30,620.42	22,496.16	67,488.50	457,429.75
Operativo F	5,413.52	3,464.66	5,413.52	0.00	4,472.18	18,763.88	595.49	203.01	216.54	1,015.04	17,748.85	12,270.64	36,667.57	261,924.35
Operativo A	9,924.78	6,351.86	9,924.78	0.00	4,459.86	30,661.28	1,091.73	372.18	396.99	1,860.90	28,800.38	22,496.16	67,223.84	435,324.61
Administrativo A	9,924.78	6,351.86	9,924.78	0.00	4,459.86	30,661.28	1,091.73	372.18	396.99	1,860.90	28,800.38	22,496.16	67,223.84	435,324.61
Operativo B	9,022.54	5,774.42	9,022.54	0.00	4,466.52	28,286.02	992.48	338.35	360.90	1,691.73	26,594.29	20,451.10	61,112.67	400,695.30
Administrativo A	9,924.78	4,763.90	9,924.78	0.00	4,415.00	29,028.46	1,091.73	372.18	396.99	1,860.90	27,167.56	22,496.16	66,959.18	415,466.11
Operativo D	7,218.02	3,464.64	7,218.02	0.00	4,459.86	22,360.54	793.98	270.68	288.72	1,353.38	21,007.16	16,360.84	48,697.57	317,144.35
Administrativo B	9,022.54	4,330.82	9,022.54	0.00	4,550.86	26,926.76	992.48	338.35	360.90	1,691.73	25,235.03	20,451.10	60,872.07	384,143.58
Operativo C	8,120.28	3,897.74	8,120.28	0.00	4,459.86	24,598.16	893.23	304.51	324.81	1,522.55	23,075.61	18,405.96	54,784.82	350,098.07
Operativo D	7,218.02	3,464.64	7,218.02	0.00	4,459.86	22,360.54	793.98	270.68	288.72	1,353.38	21,007.16	16,360.84	48,697.57	317,144.35
Operativo F	5,413.52	1,732.32	5,413.52	0.00	4,459.86	17,019.22	595.49	203.01	216.54	1,015.04	16,004.19	12,270.64	36,378.85	240,699.71
Operativo E	6,315.78	2,021.04	6,315.78	0.00	4,459.86	19,112.46	694.74	236.84	252.63	1,184.21	17,928.25	14,315.76	42,442.04	271,896.82
Administrativo F	5,413.52	1,732.32	5,413.52	0.00	4,415.00	16,974.36	595.49	203.01	216.54	1,015.04	15,959.33	12,270.64	36,378.85	240,161.39
Administrativo E	6,315.78	3,031.58	6,315.78	0.00	4,415.00	20,078.14	694.74	236.84	252.63	1,184.21	18,893.93	14,315.76	42,610.46	283,653.40
Operativo E	6,315.78	2,021.04	6,315.78	0.00	4,415.00	19,067.60	694.74	236.84	252.63	1,184.21	17,883.39	14,315.76	42,442.04	271,358.50
Administrativo H	3,609.02	577.44	3,609.02	0.00	4,415.00	12,210.48	396.99	135.34	144.36	676.69	11,533.79	8,180.44	24,156.37	170,742.28
Administrativo G	4,511.28	721.80	4,511.28	0.00	4,415.00	14,159.36	496.24	169.17	180.45	845.87	13,313.50	10,225.56	30,195.50	200,183.00
Operativo G	4,511.28	721.80	4,511.28	0.00	4,415.00	14,159.36	496.24	169.17	180.45	845.87	13,313.50	10,225.56	30,195.50	200,183.00
Administrativo F	5,413.52	866.16	5,413.52	0.00	4,415.00	16,108.20	595.49	203.01	216.54	1,015.04	15,093.17	12,270.64	36,234.49	229,623.11
Administrativo G	4,511.28	0.00	4,511.28	0.00	4,415.00	13,437.56	496.24	169.17	180.45	845.87	12,591.70	10,225.56	30,075.20	191,401.10
Administrativo H	3,609.02	0.00	3,609.02	0.00	4,415.00	11,633.04	396.99	135.34	144.36	676.69	10,956.35	8,180.44	24,060.13	163,716.76
Administrativo H	3,609.02	0.00	3,609.02	0.00	4,415.00	11,633.04	396.99	135.34	144.36	676.69	10,956.35	8,180.44	24,060.13	163,716.76
Operativo G	4,511.28	0.00	4,511.28	0.00	4,415.00	13,437.56	496.24	169.17	180.45	845.87	12,591.70	10,225.56	30,075.20	191,401.10
Administrativo H	3,609.02	0.00	3,609.02	0.00	4,415.00	11,633.04	396.99	135.34	144.36	676.69	10,956.35	8,180.44	24,060.13	163,716.76
Director de área	20,117.76	0.00	0.00	0.00	13,414.56	33,532.32	0.00	754.42	0.00	754.42	32,777.90	0.00	61,475.92	454,810.77



Puesto	Percepción mensual						Deducciones				Percepción Mensual	Prima Vacacional	Aguinaldo	Total
	Sueldo Mensual	Quinquenio	Vida Cara	Compensación	Ayudas	Total	ISSSPEG	ISSSTE	Cuotas Sindicales	Total				
Oficial del registro civil	4,340.96	0.00	0.00	0.00	2,894.56	7,235.52	0.00	162.79	0.00	162.79	7,072.73	0.00	7,235.52	92,108.33
Oficial del registro civil	3,733.92	0.00	0.00	0.00	2,489.76	6,223.68	0.00	140.02	0.00	140.02	6,083.66	0.00	6,223.68	79,227.58
Oficial del registro civil	3,733.92	0.00	0.00	0.00	2,489.76	6,223.68	0.00	140.02	0.00	140.02	6,083.66	0.00	6,223.68	79,227.58
Oficial del registro civil	6,219.40	0.00	0.00	0.00	4,147.12	10,366.52	0.00	233.23	0.00	233.23	10,133.29	0.00	10,366.52	131,966.03
Oficial del registro civil	5,084.80	0.00	0.00	0.00	3,390.56	8,475.36	0.00	190.68	0.00	190.68	8,284.68	0.00	8,475.36	107,891.52
Oficial del registro civil	5,084.76	0.00	0.00	0.00	3,390.48	8,475.24	0.00	190.68	0.00	190.68	8,284.56	0.00	8,475.24	107,889.98
Auxiliar administrativo	3,733.92	0.00	0.00	0.00	2,489.76	6,223.68	0.00	140.02	0.00	140.02	6,083.66	0.00	6,223.68	79,227.58
Auxiliar administrativo	9,650.94	0.00	0.00	0.00	6,435.28	16,086.22	0.00	361.91	0.00	361.91	15,724.31	0.00	16,086.22	204,777.94
Coordinador general	12,000.00	0.00	0.00	0.00	8,001.60	20,001.60	0.00	450.00	0.00	450.00	19,551.60	0.00	20,001.60	254,620.80
Auxiliar administrativo	6,264.00	0.00	0.00	0.00	4,176.80	10,440.80	0.00	234.90	0.00	234.90	10,205.90	0.00	10,440.80	132,911.60
Oficial del registro civil	7,732.60	0.00	0.00	0.00	5,156.08	12,888.68	0.00	289.97	0.00	289.97	12,598.71	0.00	12,888.68	164,073.17
Oficial del registro civil	3,733.92	0.00	0.00	0.00	2,489.76	6,223.68	0.00	140.02	0.00	140.02	6,083.66	0.00	6,223.68	79,227.58
Oficial del registro civil	4,829.34	0.00	0.00	0.00	3,220.24	8,049.58	0.00	181.10	0.00	181.10	7,868.48	0.00	8,049.58	102,471.34
Oficial del registro civil	3,733.92	0.00	0.00	0.00	2,489.76	6,223.68	0.00	140.02	0.00	140.02	6,083.66	0.00	6,223.68	79,227.58
Oficial del registro civil	4,712.60	0.00	0.00	0.00	3,142.40	7,855.00	0.00	176.72	0.00	176.72	7,678.28	0.00	7,855.00	99,994.33
Oficial del registro civil	3,733.92	0.00	0.00	0.00	2,489.76	6,223.68	0.00	140.02	0.00	140.02	6,083.66	0.00	6,223.68	79,227.58
Oficial del registro civil	4,340.96	0.00	0.00	3,500.00	2,894.56	10,735.52	0.00	162.79	0.00	162.79	10,572.73	0.00	10,735.52	137,608.33
Oficial del registro civil	4,340.96	0.00	0.00	0.00	2,894.56	7,235.52	0.00	162.79	0.00	162.79	7,072.73	0.00	7,235.52	92,108.33
Oficial del registro civil	4,340.96	0.00	0.00	0.00	2,894.56	7,235.52	0.00	162.79	0.00	162.79	7,072.73	0.00	7,235.52	92,108.33
Oficial del registro civil	3,733.92	0.00	0.00	0.00	2,489.76	6,223.68	0.00	140.02	0.00	140.02	6,083.66	0.00	6,223.68	79,227.58
Oficial del registro civil	4,246.20	0.00	0.00	0.00	2,831.36	7,077.56	0.00	159.23	0.00	159.23	6,918.33	0.00	7,077.56	90,097.49
Oficial del registro civil	3,733.92	0.00	0.00	0.00	2,489.76	6,223.68	0.00	140.02	0.00	140.02	6,083.66	0.00	6,223.68	79,227.58
Oficial del registro civil	6,743.00	0.00	0.00	0.00	4,496.24	11,239.24	0.00	252.86	0.00	252.86	10,986.38	0.00	11,239.24	143,075.77
Auxiliar administrativo	3,758.40	0.00	0.00	0.00	2,506.08	6,264.48	0.00	140.94	0.00	140.94	6,123.54	0.00	6,264.48	79,746.96
Oficial del registro civil	6,474.40	0.00	0.00	0.00	4,317.12	10,791.52	0.00	242.79	0.00	242.79	10,548.73	0.00	10,791.52	137,376.28
Oficial del registro civil	5,982.62	0.00	0.00	0.00	3,989.20	9,971.82	0.00	224.35	0.00	224.35	9,747.47	0.00	9,971.82	126,941.48
Oficial del registro civil	3,733.92	0.00	0.00	0.00	2,489.76	6,223.68	0.00	140.02	0.00	140.02	6,083.66	0.00	6,223.68	79,227.58
Oficial del registro civil	3,733.92	0.00	0.00	0.00	2,489.76	6,223.68	0.00	140.02	0.00	140.02	6,083.66	0.00	6,223.68	79,227.58
Oficial del registro civil	3,733.92	0.00	0.00	0.00	2,489.76	6,223.68	0.00	140.02	0.00	140.02	6,083.66	0.00	6,223.68	79,227.58



Puesto	Percepción mensual						Deducciones				Percepción Mensual	Prima Vacacional	Aguinaldo	Total
	Sueldo Mensual	Quinquenio	Vida Cara	Compensación	Ayudas	Total	ISSSEPEG	ISSSTE	Cuotas Sindicales	Total				
Oficial del registro civil	3,733.92	0.00	0.00	10,000.00	2,489.76	16,223.68	0.00	140.02	0.00	140.02	16,083.66	0.00	30,067.76	223,071.66
Oficial del registro civil	4,405.26	0.00	0.00	10,000.00	2,937.44	17,342.70	0.00	165.20	0.00	165.20	17,177.50	0.00	32,040.54	238,170.57
Oficial del registro civil	3,733.92	0.00	0.00	10,000.00	2,489.76	16,223.68	0.00	140.02	0.00	140.02	16,083.66	0.00	30,067.76	223,071.66
Oficial del registro civil	3,733.92	0.00	0.00	10,000.00	2,489.76	16,223.68	0.00	140.02	0.00	140.02	16,083.66	0.00	30,067.76	223,071.66
Oficial del registro civil	3,733.92	0.00	0.00	10,000.00	2,489.76	16,223.68	0.00	140.02	0.00	140.02	16,083.66	0.00	30,067.76	223,071.66
Oficial del registro civil	3,733.92	0.00	0.00	0.00	2,489.76	6,223.68	0.00	140.02	0.00	140.02	6,083.66	0.00	11,734.43	84,738.33
Oficial del registro civil	3,733.92	0.00	0.00	0.00	2,489.76	6,223.68	0.00	140.02	0.00	140.02	6,083.66	0.00	11,734.43	84,738.33
Oficial del registro civil	7,112.22	0.00	0.00	0.00	4,742.40	11,854.62	0.00	266.71	0.00	266.71	11,587.91	0.00	21,733.47	160,788.41
Oficial del registro civil	3,733.92	0.00	0.00	0.00	2,489.76	6,223.68	0.00	140.02	0.00	140.02	6,083.66	0.00	11,734.43	84,738.33
Auxiliar administrativo	5,899.60	0.00	0.00	0.00	3,933.84	9,833.44	0.00	221.24	0.00	221.24	9,612.21	0.00	18,027.97	133,374.43
Auxiliar administrativo	7,731.82	0.00	0.00	0.00	5,155.60	12,887.42	0.00	289.94	0.00	289.94	12,597.48	0.00	23,626.93	174,796.65
Auxiliar administrativo	3,733.92	0.00	0.00	0.00	2,489.76	6,223.68	0.00	140.02	0.00	140.02	6,083.66	0.00	11,734.43	84,738.33
Auxiliar administrativo	14,658.82	0.00	0.00	10,240.00	9,774.48	34,673.30	0.00	549.71	0.00	549.71	34,123.59	0.00	63,567.71	473,050.84
Oficial del registro civil	3,733.92	0.00	0.00	0.00	2,489.76	6,223.68	0.00	140.02	0.00	140.02	6,083.66	0.00	11,734.43	84,738.33
Oficial del registro civil	3,733.92	0.00	0.00	0.00	2,489.76	6,223.68	0.00	140.02	0.00	140.02	6,083.66	0.00	11,734.43	84,738.33
Oficial del registro civil	3,733.92	0.00	0.00	0.00	2,489.76	6,223.68	0.00	140.02	0.00	140.02	6,083.66	0.00	11,734.43	84,738.33
Oficial del registro civil	3,733.92	0.00	0.00	0.00	2,489.76	6,223.68	0.00	140.02	0.00	140.02	6,083.66	0.00	11,734.43	84,738.33
Oficial del registro civil	5,572.64	0.00	0.00	0.00	3,715.84	9,288.48	0.00	208.97	0.00	208.97	9,079.51	0.00	17,028.88	125,982.95
Oficial del registro civil	3,733.92	0.00	0.00	0.00	2,489.76	6,223.68	0.00	140.02	0.00	140.02	6,083.66	0.00	11,734.43	84,738.33
Oficial del registro civil	3,997.02	0.00	0.00	0.00	2,665.20	6,662.22	0.00	149.89	0.00	149.89	6,512.33	0.00	12,507.55	90,655.53
Auxiliar administrativo	5,873.66	0.00	0.00	0.00	3,916.56	9,790.22	0.00	220.26	0.00	220.26	9,569.96	0.00	17,948.73	132,788.22
Auxiliar administrativo	8,581.40	0.00	0.00	0.00	5,722.08	14,303.48	0.00	321.80	0.00	321.80	13,981.68	0.00	26,223.04	194,003.17
Oficial del registro civil	3,733.92	0.00	0.00	0.00	2,489.76	6,223.68	0.00	140.02	0.00	140.02	6,083.66	0.00	11,734.43	84,738.33
Oficial del registro civil	5,139.86	0.00	0.00	0.00	3,427.28	8,567.14	0.00	192.74	0.00	192.74	8,374.40	0.00	15,760.21	116,252.95
Oficial del registro civil	3,733.92	0.00	0.00	0.00	2,489.76	6,223.68	0.00	140.02	0.00	140.02	6,083.66	0.00	11,734.43	84,738.33
Oficial del registro civil	3,733.92	0.00	0.00	0.00	2,489.76	6,223.68	0.00	140.02	0.00	140.02	6,083.66	0.00	11,734.43	84,738.33
Auxiliar administrativo	7,738.46	0.00	0.00	0.00	5,160.00	12,898.46	0.00	290.19	0.00	290.19	12,608.27	0.00	23,647.17	174,946.38
Auxiliar administrativo	4,405.26	0.00	0.00	0.00	2,937.44	7,342.70	0.00	165.20	0.00	165.20	7,177.50	0.00	13,707.21	99,837.24
Auxiliar administrativo	5,216.66	0.00	0.00	0.00	3,478.48	8,695.14	0.00	195.62	0.00	195.62	8,499.52	0.00	16,026.67	118,020.85



Puesto	Percepción mensual						Deducciones				Percepción Mensual	Prima Vacacional	Aguinaldo	Total
	Sueldo Mensual	Quinquenio	Vida Cara	Compensación	Ayudas	Total	ISSSPEG	ISSSTE	Cuotas Sindicales	Total				
Jefe de departamento	8,689.68	0.00	0.00	0.00	5,794.24	14,483.92	0.00	325.86	0.00	325.86	14,158.06	0.00	26,553.85	196,450.53
Ayudante general (base)	4,330.82	0.00	0.00	0.00	2,887.76	7,218.58	0.00	162.41	0.00	162.41	7,056.17	0.00	13,488.38	98,162.47
Ayudante general (base)	4,330.82	0.00	0.00	0.00	2,887.76	7,218.58	0.00	162.41	0.00	162.41	7,056.17	0.00	13,488.38	98,162.47
Oficial del registro civil	3,733.92	0.00	0.00	0.00	2,489.76	6,223.68	0.00	140.02	0.00	140.02	6,083.66	0.00	11,734.43	84,738.33
Administrativo C	8,120.28	7,795.46	8,120.28	0.00	4,532.38	28,568.40	893.23	304.51	324.81	1,522.55	27,045.85	18,405.96	55,434.44	398,390.57
Administrativo B	9,022.54	8,661.64	9,022.54	0.00	4,543.78	31,250.50	992.48	338.35	360.90	1,691.73	29,558.77	20,451.10	61,593.87	436,750.26
Operativo B	9,022.54	7,218.04	9,022.54	0.00	4,503.46	29,766.58	992.48	338.35	360.90	1,691.73	28,074.85	20,451.10	61,353.27	418,702.62
Operativo C	8,120.28	6,496.22	8,120.28	0.00	4,415.00	27,151.78	893.23	304.51	324.81	1,522.55	25,629.23	18,405.96	55,217.90	381,174.59
Administrativo C	8,120.28	7,795.46	8,120.28	0.00	4,497.92	28,533.94	893.23	304.51	324.81	1,522.55	27,011.39	18,405.96	55,434.44	397,977.05
Administrativo B	9,022.54	7,218.04	9,022.54	0.00	4,470.62	29,733.74	992.48	338.35	360.90	1,691.73	28,042.01	20,451.10	61,353.27	418,308.54
Administrativo C	8,120.28	5,196.98	8,120.28	0.00	4,463.64	25,901.18	893.23	304.51	324.81	1,522.55	24,378.63	18,405.96	55,001.36	365,950.85
Administrativo A	9,924.78	6,351.86	9,924.78	0.00	4,462.30	30,663.72	1,091.73	372.18	396.99	1,860.90	28,802.82	22,496.16	67,223.84	435,353.89
Administrativo A	9,924.76	6,351.84	9,924.76	0.00	4,611.58	30,812.94	1,091.72	372.18	396.99	1,860.89	28,952.05	22,496.12	67,223.70	437,144.39
Administrativo F	5,413.52	3,464.66	5,413.52	0.00	4,463.64	18,755.34	595.49	203.01	216.54	1,015.04	17,740.31	12,270.64	36,667.57	261,821.87
Administrativo A	9,924.78	6,351.86	9,924.78	0.00	4,611.58	30,813.00	1,091.73	372.18	396.99	1,860.90	28,952.10	22,496.16	67,223.84	437,145.25
Administrativo A	9,924.78	6,351.86	9,924.78	0.00	4,463.64	30,665.06	1,091.73	372.18	396.99	1,860.90	28,804.16	22,496.16	67,223.84	435,369.97
Administrativo E	6,315.78	4,042.10	6,315.78	0.00	4,469.34	21,143.00	694.74	236.84	252.63	1,184.21	19,958.79	14,315.76	42,778.88	296,600.14
Administrativo A	9,924.78	6,351.86	9,924.78	0.00	4,585.36	30,786.78	1,091.73	372.18	396.99	1,860.90	28,925.88	22,496.16	67,223.84	436,830.61
Administrativo B	9,022.54	5,774.42	9,022.54	0.00	4,468.10	28,287.60	992.48	338.35	360.90	1,691.73	26,595.87	20,451.10	61,112.67	400,714.26
Administrativo D	7,218.02	4,619.54	7,218.02	0.00	4,479.12	23,534.70	793.98	270.68	288.72	1,353.38	22,181.32	16,360.84	48,890.05	331,426.75
Operativo E	6,315.78	4,042.10	6,315.78	0.00	4,463.64	21,137.30	694.74	236.84	252.63	1,184.21	19,953.09	14,315.76	42,778.88	296,531.74
Administrativo E	6,315.78	3,031.58	6,315.78	0.00	4,464.94	20,128.08	694.74	236.84	252.63	1,184.21	18,943.87	14,315.76	42,610.46	284,252.68
Administrativo B	9,022.54	4,330.82	9,022.54	0.00	4,534.44	26,910.34	992.48	338.35	360.90	1,691.73	25,218.61	20,451.10	60,872.07	383,946.54
Administrativo A	9,924.78	4,763.90	9,924.78	0.00	4,466.12	29,079.58	1,091.73	372.18	396.99	1,860.90	27,218.68	22,496.16	66,959.18	416,079.55
Administrativo A	9,924.78	4,763.90	9,924.78	0.00	4,463.64	29,077.10	1,091.73	372.18	396.99	1,860.90	27,216.20	22,496.16	66,959.18	416,049.79
Administrativo A	9,924.78	4,763.90	9,924.78	0.00	4,463.64	29,077.10	1,091.73	372.18	396.99	1,860.90	27,216.20	22,496.16	66,959.18	416,049.79
Administrativo F	5,413.52	2,598.48	5,413.52	0.00	4,415.00	17,840.52	595.49	203.01	216.54	1,015.04	16,825.49	12,270.64	36,523.21	250,699.67
Administrativo C	8,120.28	3,897.74	8,120.28	0.00	4,463.64	24,601.94	893.23	304.51	324.81	1,522.55	23,079.39	18,405.96	54,784.82	350,143.43



Puesto	Percepción mensual						Deducciones				Percepción Mensual	Prima Vacacional	Aguinaldo	Total
	Sueldo Mensual	Quinquenio	Vida Cara	Compensación	Ayudas	Total	ISSSPEG	ISSSTE	Cuotas Sindicales	Total				
Administrativo A	9,924.78	4,763.90	9,924.78	0.00	4,463.64	29,077.10	1,091.73	372.18	396.99	1,860.90	27,216.20	22,496.16	66,959.18	416,049.79
Administrativo A	9,924.80	4,763.90	9,924.80	0.00	4,463.64	29,077.14	1,091.73	372.18	396.99	1,860.90	27,216.24	22,496.22	66,959.31	416,050.41
Administrativo A	9,924.80	3,175.94	9,924.80	0.00	4,415.00	27,440.54	1,091.73	372.18	396.99	1,860.90	25,579.64	22,496.22	66,694.65	396,146.55
Operativo B	9,022.52	2,887.20	9,022.52	0.00	4,415.00	25,347.24	992.48	338.34	360.90	1,691.72	23,655.52	20,451.04	60,631.33	364,948.58
Administrativo C	8,120.28	1,299.24	8,120.28	0.00	4,415.00	21,954.80	893.23	304.51	324.81	1,522.55	20,432.25	18,405.96	54,351.74	317,944.67
Administrativo G	4,511.28	721.80	4,511.28	0.00	4,415.00	14,159.36	496.24	169.17	180.45	845.87	13,313.50	10,225.56	30,195.50	200,183.00
Operativo H	3,609.02	0.00	3,609.02	0.00	4,415.00	11,633.04	396.99	135.34	144.36	676.69	10,956.35	8,180.44	24,060.13	163,716.76
Operativo H	3,609.02	0.00	3,609.02	0.00	4,415.00	11,633.04	396.99	135.34	144.36	676.69	10,956.35	8,180.44	24,060.13	163,716.76
Administrativo A	9,924.78	12,703.72	9,924.78	0.00	4,701.08	37,254.36	1,091.73	372.18	396.99	1,860.90	35,393.46	22,496.16	68,282.48	515,500.21
Administrativo A	9,924.78	14,291.68	9,924.78	0.00	4,623.10	38,764.34	1,091.73	372.18	396.99	1,860.90	36,903.44	22,496.16	68,547.14	533,884.63
Administrativo C	8,120.28	7,795.46	8,120.28	0.00	4,507.92	28,543.94	893.23	304.51	324.81	1,522.55	27,021.39	18,405.96	55,434.44	398,097.05
Administrativo A	9,924.78	11,115.76	9,924.78	0.00	4,644.56	35,609.88	1,091.73	372.18	396.99	1,860.90	33,748.98	22,496.16	68,017.82	495,501.79
Administrativo A	9,924.78	11,115.76	9,924.78	0.00	4,557.06	35,522.38	1,091.73	372.18	396.99	1,860.90	33,661.48	22,496.16	68,017.82	494,451.79
Administrativo B	9,022.54	10,105.24	9,022.54	0.00	4,514.66	32,664.98	992.48	338.35	360.90	1,691.73	30,973.25	20,451.10	61,834.47	453,964.62
Administrativo A	9,924.78	9,527.78	9,924.78	0.00	4,518.28	33,895.62	1,091.73	372.18	396.99	1,860.90	32,034.72	22,496.16	67,753.16	474,666.01
Administrativo A	9,924.78	9,527.78	9,924.78	0.00	4,529.32	33,906.66	1,091.73	372.18	396.99	1,860.90	32,045.76	22,496.16	67,753.16	474,798.49
Administrativo A	9,924.78	11,115.76	9,924.78	0.00	4,570.10	35,535.42	1,091.73	372.18	396.99	1,860.90	33,674.52	22,496.16	68,017.82	494,608.27
Administrativo C	8,120.28	7,795.46	8,120.28	0.00	4,484.94	28,520.96	893.23	304.51	324.81	1,522.55	26,998.41	18,405.96	55,434.44	397,821.29
Administrativo A	9,924.78	7,939.82	9,924.78	0.00	4,595.82	32,385.20	1,091.73	372.18	396.99	1,860.90	30,524.30	22,496.16	67,488.50	456,276.31
Administrativo B	9,022.52	8,661.62	9,022.52	0.00	4,592.30	31,298.96	992.48	338.34	360.90	1,691.72	29,607.24	20,451.04	61,593.73	437,331.62
Administrativo A	9,924.78	9,527.78	9,924.78	0.00	4,505.68	33,883.02	1,091.73	372.18	396.99	1,860.90	32,022.12	22,496.16	67,753.16	474,514.81
Administrativo A	9,924.78	7,939.82	9,924.78	0.00	4,565.18	32,354.56	1,091.73	372.18	396.99	1,860.90	30,493.66	22,496.16	67,488.50	455,908.63
Administrativo B	9,022.52	7,218.02	9,022.52	0.00	4,415.00	29,678.06	992.48	338.34	360.90	1,691.72	27,986.34	20,451.04	61,353.13	417,640.22
Administrativo C	8,120.28	6,496.22	8,120.28	0.00	4,532.24	27,269.02	893.23	304.51	324.81	1,522.55	25,746.47	18,405.96	55,217.90	382,581.47
Administrativo A	9,924.78	7,939.82	9,924.78	0.00	4,508.50	32,297.88	1,091.73	372.18	396.99	1,860.90	30,436.98	22,496.16	67,488.50	455,228.47
Administrativo A	9,924.78	7,939.82	9,924.78	0.00	4,459.86	32,249.24	1,091.73	372.18	396.99	1,860.90	30,388.34	22,496.16	67,488.50	454,644.79
Administrativo B	9,022.54	5,774.42	9,022.54	0.00	4,709.26	28,528.76	992.48	338.35	360.90	1,691.73	26,837.03	20,451.10	61,112.67	403,608.18
Administrativo A	9,924.78	6,351.86	9,924.78	0.00	4,584.96	30,786.38	1,091.73	372.18	396.99	1,860.90	28,925.48	22,496.16	67,223.84	436,825.81
Administrativo B	9,022.52	5,774.42	9,022.52	0.00	4,472.18	28,291.64	992.48	338.34	360.90	1,691.72	26,599.92	20,451.04	61,112.53	400,762.58



Puesto	Percepción mensual						Deducciones				Percepción Mensual	Prima Vacacional	Aguinaldo	Total
	Sueldo Mensual	Quinquenio	Vida Cara	Compensación	Ayudas	Total	ISSSPEG	ISSSTE	Cuotas Sindicales	Total				
Administrativo C	8,120.28	5,196.98	8,120.28	0.00	4,573.94	26,011.48	893.23	304.51	324.81	1,522.55	24,488.93	18,405.96	55,001.36	367,274.45
Administrativo B	9,022.52	5,774.42	9,022.52	0.00	4,573.94	28,393.40	992.48	338.34	360.90	1,691.72	26,701.68	20,451.04	61,112.53	401,983.70
Administrativo D	7,218.04	3,464.66	7,218.04	0.00	4,491.92	22,392.66	793.98	270.68	288.72	1,353.38	21,039.28	16,360.90	48,697.71	317,529.94
Administrativo B	9,022.52	4,330.80	9,022.52	0.00	4,552.18	26,928.02	992.48	338.34	360.90	1,691.72	25,236.30	20,451.04	60,871.93	384,158.54
Administrativo F	5,413.52	2,598.48	5,413.52	0.00	4,415.00	17,840.52	595.49	203.01	216.54	1,015.04	16,825.49	12,270.64	36,523.21	250,699.67
Administrativo D	7,218.04	3,464.66	7,218.04	0.00	4,459.86	22,360.60	793.98	270.68	288.72	1,353.38	21,007.22	16,360.90	48,697.71	317,145.22
Administrativo G	4,511.28	1,443.60	4,511.28	0.00	4,415.00	14,881.16	496.24	169.17	180.45	845.87	14,035.30	10,225.56	30,315.80	208,964.90
Administrativo A	9,924.80	4,763.90	9,924.80	0.00	4,459.86	29,073.36	1,091.73	372.18	396.99	1,860.90	27,212.46	22,496.22	66,959.31	416,005.05
Administrativo A	9,924.78	4,763.90	9,924.78	0.00	4,459.86	29,073.32	1,091.73	372.18	396.99	1,860.90	27,212.42	22,496.16	66,959.18	416,004.43
Administrativo A	9,924.78	3,175.92	9,924.78	0.00	4,415.00	27,440.48	1,091.73	372.18	396.99	1,860.90	25,579.58	22,496.16	66,694.52	396,145.69
Administrativo F	5,413.52	1,732.32	5,413.52	0.00	4,415.00	16,974.36	595.49	203.01	216.54	1,015.04	15,959.33	12,270.64	36,378.85	240,161.39
Administrativo A	9,924.78	3,175.92	9,924.78	0.00	4,415.00	27,440.48	1,091.73	372.18	396.99	1,860.90	25,579.58	22,496.16	66,694.52	396,145.69
Administrativo D	7,218.02	1,154.88	7,218.02	0.00	4,415.00	20,005.92	793.98	270.68	288.72	1,353.38	18,652.54	16,360.84	48,312.61	288,503.95
Administrativo G	4,511.28	721.80	4,511.28	0.00	4,415.00	14,159.36	496.24	169.17	180.45	845.87	13,313.50	10,225.56	30,195.50	200,183.00
Administrativo G	4,511.28	721.80	4,511.28	0.00	4,415.00	14,159.36	496.24	169.17	180.45	845.87	13,313.50	10,225.56	30,195.50	200,183.00
Administrativo F	5,413.52	866.16	5,413.52	0.00	4,415.00	16,108.20	595.49	203.01	216.54	1,015.04	15,093.17	12,270.64	36,234.49	229,623.11
Administrativo G	4,511.28	721.80	4,511.28	0.00	4,415.00	14,159.36	496.24	169.17	180.45	845.87	13,313.50	10,225.56	30,195.50	200,183.00
Administrativo F	5,413.52	866.16	5,413.52	0.00	4,415.00	16,108.20	595.49	203.01	216.54	1,015.04	15,093.17	12,270.64	36,234.49	229,623.11
Administrativo H	3,609.02	577.44	3,609.02	0.00	4,415.00	12,210.48	396.99	135.34	144.36	676.69	11,533.79	8,180.44	24,156.37	170,742.28
Administrativo C	8,120.28	0.00	8,120.28	0.00	4,415.00	20,655.56	893.23	304.51	324.81	1,522.55	19,133.01	18,405.96	54,135.20	302,137.25
Administrativo G	4,511.28	0.00	4,511.28	0.00	4,415.00	13,437.56	496.24	169.17	180.45	845.87	12,591.70	10,225.56	30,075.20	191,401.10
Administrativo G	4,511.28	0.00	4,511.28	0.00	4,415.00	13,437.56	496.24	169.17	180.45	845.87	12,591.70	10,225.56	30,075.20	191,401.10
Operativo H	3,609.02	0.00	3,609.02	0.00	4,415.00	11,633.04	396.99	135.34	144.36	676.69	10,956.35	8,180.44	24,060.13	163,716.76
Operativo H	3,609.02	0.00	3,609.02	0.00	4,415.00	11,633.04	396.99	135.34	144.36	676.69	10,956.35	8,180.44	24,060.13	163,716.76
Administrativo A	9,924.78	7,939.82	9,924.78	0.00	4,415.00	32,204.38	1,091.73	372.18	396.99	1,860.90	30,343.48	22,496.16	67,488.50	454,106.47
Administrativo A	9,924.78	4,763.90	9,924.78	0.00	4,415.00	29,028.46	1,091.73	372.18	396.99	1,860.90	27,167.56	22,496.16	66,959.18	415,466.11
Administrativo H	3,609.02	2,309.78	3,609.02	0.00	4,415.00	13,942.82	396.99	135.34	144.36	676.69	13,266.13	8,180.44	24,445.09	191,819.08
Administrativo E	6,315.78	6,063.14	6,315.78	0.00	4,463.64	23,158.34	694.74	236.84	252.63	1,184.21	21,974.13	14,315.76	43,115.72	321,121.06
Operativo G	4,511.26	2,887.20	4,511.26	0.00	4,463.64	16,373.36	496.24	169.17	180.45	845.86	15,527.50	10,225.52	30,556.26	227,111.77



Puesto	Percepción mensual						Deducciones				Percepción Mensual	Prima Vacacional	Aguinaldo	Total
	Sueldo Mensual	Quinquenio	Vida Cara	Compensación	Ayudas	Total	ISSSPEG	ISSSTE	Cuotas Sindicales	Total				
Administrativo F	5,413.52	3,464.66	5,413.52	0.00	4,463.64	18,755.34	595.49	203.01	216.54	1,015.04	17,740.31	12,270.64	36,667.57	261,821.87
Administrativo A	9,924.78	6,351.86	9,924.78	0.00	4,611.58	30,813.00	1,091.73	372.18	396.99	1,860.90	28,952.10	22,496.16	67,223.84	437,145.25
Administrativo A	9,924.78	6,351.86	9,924.78	0.00	4,415.00	30,616.42	1,091.73	372.18	396.99	1,860.90	28,755.52	22,496.16	67,223.84	434,786.29
Administrativo A	9,924.78	6,351.86	9,924.78	0.00	4,517.30	30,718.72	1,091.73	372.18	396.99	1,860.90	28,857.82	22,496.16	67,223.84	436,013.89
Administrativo A	9,924.78	4,763.90	9,924.78	0.00	4,463.64	29,077.10	1,091.73	372.18	396.99	1,860.90	27,216.20	22,496.16	66,959.18	416,049.79
Administrativo D	7,218.02	3,464.64	7,218.02	0.00	4,415.00	22,315.68	793.98	270.68	288.72	1,353.38	20,962.30	16,360.84	48,697.57	316,606.03
Administrativo A	9,924.78	4,763.90	9,924.78	0.00	4,415.00	29,028.46	1,091.73	372.18	396.99	1,860.90	27,167.56	22,496.16	66,959.18	415,466.11
Administrativo A	9,924.78	4,763.90	9,924.78	0.00	4,415.00	29,028.46	1,091.73	372.18	396.99	1,860.90	27,167.56	22,496.16	66,959.18	415,466.11
Administrativo C	8,120.28	2,598.48	8,120.28	0.00	4,415.00	23,254.04	893.23	304.51	324.81	1,522.55	21,731.49	18,405.96	54,568.28	333,752.09
Administrativo B	9,022.54	2,887.22	9,022.54	0.00	4,415.00	25,347.30	992.48	338.35	360.90	1,691.73	23,655.57	20,451.10	60,631.47	364,949.46
Operativo G	4,511.28	1,443.60	4,511.28	0.00	4,415.00	14,881.16	496.24	169.17	180.45	845.87	14,035.30	10,225.56	30,315.80	208,964.90
Administrativo H	3,609.02	1,154.88	3,609.02	2,000.00	4,415.00	14,787.92	396.99	135.34	144.36	676.69	14,111.23	8,180.44	24,252.61	201,767.80
Administrativo A	9,924.78	9,527.78	9,924.78	0.00	4,518.86	33,896.20	1,091.73	372.18	396.99	1,860.90	32,035.30	22,496.16	67,753.16	474,672.97
Administrativo A	9,924.78	7,939.82	9,924.78	0.00	4,572.14	32,361.52	1,091.73	372.18	396.99	1,860.90	30,500.62	22,496.16	67,488.50	455,992.15
Operativo A	9,924.78	7,939.82	9,924.78	0.00	4,496.72	32,286.10	1,091.73	372.18	396.99	1,860.90	30,425.20	22,496.16	67,488.50	455,087.11
Operativo A	9,924.78	9,527.78	9,924.78	0.00	4,543.66	33,921.00	1,091.73	372.18	396.99	1,860.90	32,060.10	22,496.16	67,753.16	474,970.57
Administrativo A	9,924.78	6,351.86	9,924.78	0.00	4,562.26	30,763.68	1,091.73	372.18	396.99	1,860.90	28,902.78	22,496.16	67,223.84	436,553.41
Administrativo A	9,924.78	6,351.86	9,924.78	0.00	4,596.26	30,797.68	1,091.73	372.18	396.99	1,860.90	28,936.78	22,496.16	67,223.84	436,961.41
Administrativo A	9,924.78	4,763.90	9,924.78	0.00	4,459.86	29,073.32	1,091.73	372.18	396.99	1,860.90	27,212.42	22,496.16	66,959.18	416,004.43
Administrativo A	9,924.78	4,763.90	9,924.78	0.00	4,415.00	29,028.46	1,091.73	372.18	396.99	1,860.90	27,167.56	22,496.16	66,959.18	415,466.11
Operativo C	8,120.28	3,897.74	8,120.28	0.00	4,459.86	24,598.16	893.23	304.51	324.81	1,522.55	23,075.61	18,405.96	54,784.82	350,098.07
Administrativo A	9,924.78	9,527.78	9,924.78	0.00	4,415.00	33,792.34	1,091.73	372.18	396.99	1,860.90	31,931.44	22,496.16	67,753.16	473,426.65
Administrativo A	9,924.78	7,939.82	9,924.78	0.00	4,415.00	32,204.38	1,091.73	372.18	396.99	1,860.90	30,343.48	22,496.16	67,488.50	454,106.47
Auxiliar administrativo	5,000.00	0.00	0.00	0.00	5,000.00	10,000.00	0.00	187.50	0.00	187.50	9,812.50	0.00	18,333.33	136,083.33
Auxiliar administrativo	5,000.00	0.00	0.00	0.00	5,000.00	10,000.00	0.00	187.50	0.00	187.50	9,812.50	0.00	18,333.33	136,083.33
Auxiliar administrativo	5,000.00	0.00	0.00	0.00	5,000.00	10,000.00	0.00	187.50	0.00	187.50	9,812.50	0.00	18,333.33	136,083.33
Auxiliar administrativo	5,000.00	0.00	0.00	0.00	5,000.00	10,000.00	0.00	187.50	0.00	187.50	9,812.50	0.00	18,333.33	136,083.33
Auxiliar administrativo	5,000.00	0.00	0.00	0.00	5,000.00	10,000.00	0.00	187.50	0.00	187.50	9,812.50	0.00	18,333.33	136,083.33
Auxiliar administrativo	5,000.00	0.00	0.00	0.00	5,000.00	10,000.00	0.00	187.50	0.00	187.50	9,812.50	0.00	18,333.33	136,083.33



Puesto	Percepción mensual						Deducciones				Percepción Mensual	Prima Vacacional	Aguinaldo	Total
	Sueldo Mensual	Quinquenio	Vida Cara	Compensación	Ayudas	Total	ISSSPEG	ISSSTE	Cuotas Sindicales	Total				
Auxiliar administrativo	5,000.00	0.00	0.00	0.00	5,000.00	10,000.00	0.00	187.50	0.00	187.50	9,812.50	0.00	18,333.33	136,083.33
Auxiliar administrativo	5,000.00	0.00	0.00	0.00	5,000.00	10,000.00	0.00	187.50	0.00	187.50	9,812.50	0.00	18,333.33	136,083.33
Auxiliar administrativo	5,000.00	0.00	0.00	0.00	5,000.00	10,000.00	0.00	187.50	0.00	187.50	9,812.50	0.00	18,333.33	136,083.33
Auxiliar administrativo	5,000.00	0.00	0.00	0.00	5,000.00	10,000.00	0.00	187.50	0.00	187.50	9,812.50	0.00	18,333.33	136,083.33
Director de área	18,359.24	0.00	0.00	0.00	12,241.92	30,601.16	0.00	688.47	0.00	688.47	29,912.69	0.00	56,102.12	415,054.38
Jefe de área	7,277.06	0.00	0.00	0.00	4,852.32	12,129.38	0.00	272.89	0.00	272.89	11,856.49	0.00	12,129.38	154,407.26
Inspector	5,311.60	0.00	0.00	0.00	3,541.76	8,853.36	0.00	199.19	0.00	199.19	8,654.18	0.00	8,853.36	112,703.46
Inspector	3,733.92	0.00	0.00	0.00	2,489.76	6,223.68	0.00	140.02	0.00	140.02	6,083.66	0.00	6,223.68	79,227.58
Auxiliar administrativo	4,303.74	0.00	0.00	0.00	2,869.76	7,173.50	0.00	161.39	0.00	161.39	7,012.11	0.00	7,173.50	91,318.82
Auxiliar administrativo	7,824.98	0.00	0.00	0.00	5,217.68	13,042.66	0.00	293.44	0.00	293.44	12,749.22	0.00	13,042.66	166,033.34
Inspector	3,733.92	0.00	0.00	0.00	2,489.76	6,223.68	0.00	140.02	0.00	140.02	6,083.66	0.00	6,223.68	79,227.58
Auxiliar administrativo	3,733.92	0.00	0.00	0.00	2,489.76	6,223.68	0.00	140.02	0.00	140.02	6,083.66	0.00	6,223.68	79,227.58
Jefe de área	9,389.74	0.00	0.00	0.00	6,261.04	15,650.78	0.00	352.12	0.00	352.12	15,298.66	0.00	15,650.78	199,234.76
Jefe de área	9,389.74	0.00	0.00	0.00	6,261.04	15,650.78	0.00	352.12	0.00	352.12	15,298.66	0.00	15,650.78	199,234.76
Coordinador general	9,396.00	0.00	0.00	0.00	6,265.28	15,661.28	0.00	352.35	0.00	352.35	15,308.93	0.00	15,661.28	199,368.44
Auxiliar administrativo	4,331.16	0.00	0.00	0.00	2,888.00	7,219.16	0.00	162.42	0.00	162.42	7,056.74	0.00	7,219.16	91,900.06
Inspector de reglamentos	5,868.74	0.00	0.00	10,000.00	3,913.28	19,782.02	0.00	220.08	0.00	220.08	19,561.94	0.00	19,782.02	254,525.33
Inspector	6,000.00	0.00	0.00	0.00	4,000.80	10,000.80	0.00	225.00	0.00	225.00	9,775.80	0.00	10,000.80	127,310.40
Inspector	6,000.00	0.00	0.00	0.00	4,000.80	10,000.80	0.00	225.00	0.00	225.00	9,775.80	0.00	10,000.80	127,310.40
Inspector	6,000.00	0.00	0.00	0.00	4,000.80	10,000.80	0.00	225.00	0.00	225.00	9,775.80	0.00	10,000.80	127,310.40
Inspector	6,000.00	0.00	0.00	0.00	4,000.80	10,000.80	0.00	225.00	0.00	225.00	9,775.80	0.00	10,000.80	127,310.40
Inspector	6,000.00	0.00	0.00	0.00	4,000.80	10,000.80	0.00	225.00	0.00	225.00	9,775.80	0.00	10,000.80	127,310.40
Inspector	6,000.00	0.00	0.00	0.00	4,000.80	10,000.80	0.00	225.00	0.00	225.00	9,775.80	0.00	10,000.80	127,310.40
Inspector	6,000.00	0.00	0.00	0.00	4,000.80	10,000.80	0.00	225.00	0.00	225.00	9,775.80	0.00	10,000.80	127,310.40
Inspector	6,000.00	0.00	0.00	0.00	4,000.80	10,000.80	0.00	225.00	0.00	225.00	9,775.80	0.00	10,000.80	127,310.40
Inspector	6,000.00	0.00	0.00	0.00	4,000.80	10,000.80	0.00	225.00	0.00	225.00	9,775.80	0.00	10,000.80	127,310.40
Inspector	6,000.00	0.00	0.00	0.00	4,000.80	10,000.80	0.00	225.00	0.00	225.00	9,775.80	0.00	10,000.80	127,310.40
Inspector de reglamentos	5,448.96	0.00	0.00	0.00	3,633.36	9,082.32	0.00	204.34	0.00	204.34	8,877.98	0.00	16,650.92	123,186.73



Puesto	Percepción mensual						Deducciones				Percepción Mensual	Prima Vacacional	Aguinaldo	Total
	Sueldo Mensual	Quinquenio	Vida Cara	Compensación	Ayudas	Total	ISSSEPEG	ISSSTE	Cuotas Sindicales	Total				
Inspector	5,448.96	0.00	0.00	0.00	3,633.36	9,082.32	0.00	204.34	0.00	204.34	8,877.98	0.00	16,650.92	123,186.73
Inspector de reglamentos	5,448.96	0.00	0.00	10,000.00	3,633.36	19,082.32	0.00	204.34	0.00	204.34	18,877.98	0.00	35,087.03	261,622.84
Inspector	5,448.96	0.00	0.00	0.00	3,633.36	9,082.32	0.00	204.34	0.00	204.34	8,877.98	0.00	16,650.92	123,186.73
Auxiliar administrativo	5,449.40	0.00	0.00	0.00	3,633.68	9,083.08	0.00	204.35	0.00	204.35	8,878.73	0.00	16,652.31	123,197.04
Secretaria	5,448.96	0.00	0.00	0.00	3,633.36	9,082.32	0.00	204.34	0.00	204.34	8,877.98	0.00	16,650.92	123,186.73
Auxiliar administrativo	7,957.00	0.00	0.00	0.00	5,305.76	13,262.76	0.00	298.39	0.00	298.39	12,964.37	0.00	24,315.06	179,887.53
Auxiliar administrativo	10,955.28	0.00	0.00	0.00	7,304.96	18,260.24	0.00	410.82	0.00	410.82	17,849.42	0.00	33,477.10	247,670.10
Inspector	5,448.96	0.00	0.00	0.00	3,633.36	9,082.32	0.00	204.34	0.00	204.34	8,877.98	0.00	16,650.92	123,186.73
Inspector de reglamentos	5,448.96	0.00	0.00	10,000.00	3,633.36	19,082.32	0.00	204.34	0.00	204.34	18,877.98	0.00	35,044.42	261,580.23
Camarógrafo	5,823.20	0.00	0.00	0.00	3,882.88	9,706.08	0.00	218.37	0.00	218.37	9,487.71	0.00	17,794.48	131,647.00
Inspector	5,448.96	0.00	0.00	0.00	3,633.36	9,082.32	0.00	204.34	0.00	204.34	8,877.98	0.00	16,711.09	123,246.90
Inspector	6,917.84	0.00	0.00	0.00	4,612.80	11,530.64	0.00	259.42	0.00	259.42	11,271.22	0.00	21,139.50	156,394.15
Ayudante general	5,873.66	0.00	0.00	0.00	3,916.56	9,790.22	0.00	220.26	0.00	220.26	9,569.96	0.00	17,948.73	132,788.22
Inspector	6,673.20	0.00	0.00	0.00	4,449.68	11,122.88	0.00	250.25	0.00	250.25	10,872.64	0.00	20,391.94	150,863.56
Inspector de reglamentos	5,448.96	0.00	0.00	10,000.00	3,633.36	19,082.32	0.00	204.34	0.00	204.34	18,877.98	0.00	35,087.03	261,622.84
Ayudante general	3,733.92	0.00	0.00	0.00	2,489.76	6,223.68	0.00	140.02	0.00	140.02	6,083.66	0.00	11,782.54	84,786.44
Auxiliar administrativo	5,425.32	0.00	0.00	0.00	3,617.60	9,042.92	0.00	203.45	0.00	203.45	8,839.47	0.00	16,578.68	122,652.33
Jefe de departamento	12,726.34	0.00	0.00	0.00	8,485.92	21,212.26	0.00	477.24	0.00	477.24	20,735.02	0.00	38,889.14	287,709.41
Auxiliar administrativo	7,059.70	0.00	0.00	0.00	4,707.44	11,767.14	0.00	264.74	0.00	264.74	11,502.40	0.00	21,573.09	159,601.91
Ayudante general (base)	4,330.82	0.00	0.00	0.00	2,887.76	7,218.58	0.00	162.41	0.00	162.41	7,056.17	0.00	13,488.38	98,162.47
Ayudante general (base)	4,330.82	0.00	0.00	0.00	2,887.76	7,218.58	0.00	162.41	0.00	162.41	7,056.17	0.00	13,488.38	98,162.47
Inspector de reglamentos	7,955.00	0.00	0.00	10,000.00	5,304.40	23,259.40	0.00	298.31	0.00	298.31	22,961.09	0.00	42,642.23	318,175.28
Ayudante general (base)	4,330.82	0.00	0.00	0.00	2,887.76	7,218.58	0.00	162.41	0.00	162.41	7,056.17	0.00	13,488.38	98,162.47
Ayudante general (base)	4,330.82	0.00	0.00	0.00	2,887.76	7,218.58	0.00	162.41	0.00	162.41	7,056.17	0.00	13,488.38	98,162.47
Operativo D	7,218.02	9,239.06	7,218.02	0.00	4,524.04	28,199.14	793.98	270.68	288.72	1,353.38	26,845.76	16,360.84	49,659.97	388,169.95
Operativo A	9,924.80	9,527.80	9,924.80	0.00	4,519.18	33,896.58	1,091.73	372.18	396.99	1,860.90	32,035.68	22,496.22	67,753.30	474,677.68



Puesto	Percepción mensual						Deducciones				Percepción Mensual	Prima Vacacional	Aguinaldo	Total
	Sueldo Mensual	Quinquenio	Vida Cara	Compensación	Ayudas	Total	ISSSPEG	ISSSTE	Cuotas Sindicales	Total				
Operativo A	9,924.78	7,939.82	9,924.78	0.00	4,566.16	32,355.54	1,091.73	372.18	396.99	1,860.90	30,494.64	22,496.16	67,488.50	455,920.39
Operativo A	9,924.78	7,939.82	9,924.78	0.00	4,493.74	32,283.12	1,091.73	372.18	396.99	1,860.90	30,422.22	22,496.16	67,488.50	455,051.35
Administrativo A	9,924.78	7,939.82	9,924.78	0.00	4,463.64	32,253.02	1,091.73	372.18	396.99	1,860.90	30,392.12	22,496.16	67,488.50	454,690.15
Administrativo A	9,924.78	6,351.86	9,924.78	0.00	4,611.58	30,813.00	1,091.73	372.18	396.99	1,860.90	28,952.10	22,496.16	67,223.84	437,145.25
Administrativo A	9,924.78	6,351.86	9,924.78	0.00	4,415.00	30,616.42	1,091.73	372.18	396.99	1,860.90	28,755.52	22,496.16	67,223.84	434,786.29
Administrativo B	9,022.52	5,774.42	9,022.52	0.00	4,459.86	28,279.32	992.48	338.34	360.90	1,691.72	26,587.60	20,451.04	61,112.53	400,614.74
Operativo G	4,511.26	2,887.20	4,511.26	0.00	4,469.34	16,379.06	496.24	169.17	180.45	845.86	15,533.20	10,225.52	30,556.26	227,180.17
Administrativo A	9,924.78	6,351.86	9,924.78	0.00	4,585.36	30,786.78	1,091.73	372.18	396.99	1,860.90	28,925.88	22,496.16	67,223.84	436,830.61
Administrativo A	9,924.78	6,351.86	9,924.78	0.00	4,463.64	30,665.06	1,091.73	372.18	396.99	1,860.90	28,804.16	22,496.16	67,223.84	435,369.97
Operativo D	7,218.02	4,619.54	7,218.02	0.00	4,464.94	23,520.52	793.98	270.68	288.72	1,353.38	22,167.14	16,360.84	48,890.05	331,256.59
Operativo C	8,120.28	3,897.74	8,120.28	0.00	4,463.64	24,601.94	893.23	304.51	324.81	1,522.55	23,079.39	18,405.96	54,784.82	350,143.43
Administrativo E	6,315.78	2,021.04	6,315.78	0.00	4,415.00	19,067.60	694.74	236.84	252.63	1,184.21	17,883.39	14,315.76	42,442.04	271,358.50
Operativo D	7,218.02	2,309.76	7,218.02	0.00	4,415.00	21,160.80	793.98	270.68	288.72	1,353.38	19,807.42	16,360.84	48,505.09	302,554.99
Administrativo D	7,218.02	2,309.76	7,218.02	0.00	4,415.00	21,160.80	793.98	270.68	288.72	1,353.38	19,807.42	16,360.84	48,505.09	302,554.99
Administrativo C	8,120.28	1,299.24	8,120.28	0.00	4,415.00	21,954.80	893.23	304.51	324.81	1,522.55	20,432.25	18,405.96	54,351.74	317,944.67
Administrativo C	8,120.28	1,299.24	8,120.28	0.00	4,415.00	21,954.80	893.23	304.51	324.81	1,522.55	20,432.25	18,405.96	54,351.74	317,944.67
Operativo G	4,511.28	721.80	4,511.28	0.00	4,415.00	14,159.36	496.24	169.17	180.45	845.87	13,313.50	10,225.56	30,195.50	200,183.00
Operativo A	9,924.78	7,939.82	9,924.78	0.00	4,482.56	32,271.94	1,091.73	372.18	396.99	1,860.90	30,411.04	22,496.16	67,488.50	454,917.19
Operativo B	9,022.52	7,218.02	9,022.52	0.00	4,415.00	29,678.06	992.48	338.34	360.90	1,691.72	27,986.34	20,451.04	61,353.13	417,640.22
Administrativo D	7,218.02	5,774.42	7,218.02	0.00	4,415.00	24,625.46	793.98	270.68	288.72	1,353.38	23,272.08	16,360.84	49,082.53	344,708.35
Operativo B	9,022.54	5,774.42	9,022.54	0.00	4,514.80	28,334.30	992.48	338.35	360.90	1,691.73	26,642.57	20,451.10	61,112.67	401,274.66
Operativo E	6,315.78	4,042.10	6,315.78	0.00	4,467.74	21,141.40	694.74	236.84	252.63	1,184.21	19,957.19	14,315.76	42,778.88	296,580.94
Administrativo G	4,511.28	2,887.22	4,511.28	0.00	4,415.00	16,324.78	496.24	169.17	180.45	845.87	15,478.92	10,225.56	30,556.40	226,528.94
Administrativo A	9,924.78	6,351.86	9,924.78	0.00	4,463.84	30,665.26	1,091.73	372.18	396.99	1,860.90	28,804.36	22,496.16	67,223.84	435,372.37
Operativo B	9,022.54	5,774.42	9,022.54	0.00	4,459.86	28,279.36	992.48	338.35	360.90	1,691.73	26,587.63	20,451.10	61,112.67	400,615.38
Operativo E	6,315.78	4,042.10	6,315.78	0.00	4,485.96	21,159.62	694.74	236.84	252.63	1,184.21	19,975.41	14,315.76	42,778.88	296,799.58
Operativo C	8,120.28	5,196.98	8,120.28	0.00	4,472.18	25,909.72	893.23	304.51	324.81	1,522.55	24,387.17	18,405.96	55,001.36	366,053.33
Administrativo F	5,413.52	3,464.66	5,413.52	0.00	4,415.00	18,706.70	595.49	203.01	216.54	1,015.04	17,691.67	12,270.64	36,667.57	261,238.19
Administrativo A	9,924.78	6,351.86	9,924.78	0.00	4,573.94	30,775.36	1,091.73	372.18	396.99	1,860.90	28,914.46	22,496.16	67,223.84	436,693.57



Puesto	Percepción mensual						Deducciones				Percepción Mensual	Prima Vacacional	Aguinaldo	Total
	Sueldo Mensual	Quinquenio	Vida Cara	Compensación	Ayudas	Total	ISSSPEG	ISSSTE	Cuotas Sindicales	Total				
Operativo B	9,022.52	4,330.80	9,022.52	0.00	4,459.86	26,835.70	992.48	338.34	360.90	1,691.72	25,143.98	20,451.04	60,871.93	383,050.70
Administrativo B	9,022.54	4,330.82	9,022.54	0.00	4,415.00	26,790.90	992.48	338.35	360.90	1,691.73	25,099.17	20,451.10	60,872.07	382,513.26
Administrativo B	9,022.52	4,330.80	9,022.52	0.00	4,415.00	26,790.84	992.48	338.34	360.90	1,691.72	25,099.12	20,451.04	60,871.93	382,512.38
Operativo F	5,413.52	2,598.48	5,413.52	0.00	4,459.86	17,885.38	595.49	203.01	216.54	1,015.04	16,870.35	12,270.64	36,523.21	251,237.99
Administrativo H	3,609.02	1,154.88	3,609.02	0.00	4,415.00	12,787.92	396.99	135.34	144.36	676.69	12,111.23	8,180.44	24,252.61	177,767.80
Operativo F	5,413.52	1,732.32	5,413.52	0.00	4,415.00	16,974.36	595.49	203.01	216.54	1,015.04	15,959.33	12,270.64	36,378.85	240,161.39
Administrativo B	9,022.54	2,887.22	9,022.54	0.00	4,415.00	25,347.30	992.48	338.35	360.90	1,691.73	23,655.57	20,451.10	60,631.47	364,949.46
Administrativo F	5,413.52	1,732.32	5,413.52	0.00	4,415.00	16,974.36	595.49	203.01	216.54	1,015.04	15,959.33	12,270.64	36,378.85	240,161.39
Administrativo E	6,315.78	2,021.04	6,315.78	0.00	4,415.00	19,067.60	694.74	236.84	252.63	1,184.21	17,883.39	14,315.76	42,442.04	271,358.50
Administrativo G	4,511.28	721.80	4,511.28	0.00	4,415.00	14,159.36	496.24	169.17	180.45	845.87	13,313.50	10,225.56	30,195.50	200,183.00
Administrativo F	5,413.52	0.00	5,413.52	0.00	4,415.00	15,242.04	595.49	203.01	216.54	1,015.04	14,227.01	12,270.64	36,090.13	219,084.83
Administrativo H	3,609.02	0.00	3,609.02	0.00	4,415.00	11,633.04	396.99	135.34	144.36	676.69	10,956.35	8,180.44	24,060.13	163,716.76
Administrativo H	3,609.02	0.00	3,609.02	0.00	4,415.00	11,633.04	396.99	135.34	144.36	676.69	10,956.35	8,180.44	24,060.13	163,716.76
Operativo D	7,218.02	3,464.64	7,218.02	0.00	4,415.00	22,315.68	793.98	270.68	288.72	1,353.38	20,962.30	16,360.84	48,697.57	316,606.03
Administrativo E	6,315.78	3,031.58	6,315.78	0.00	4,415.00	20,078.14	694.74	236.84	252.63	1,184.21	18,893.93	14,315.76	42,610.46	283,653.40
Administrativo D	7,218.02	3,464.64	7,218.02	0.00	4,415.00	22,315.68	793.98	270.68	288.72	1,353.38	20,962.30	16,360.84	48,697.57	316,606.03
Administrativo B	9,022.54	2,887.22	9,022.54	0.00	4,415.00	25,347.30	992.48	338.35	360.90	1,691.73	23,655.57	20,451.10	60,631.47	364,949.46
Administrativo A	9,924.78	7,939.82	9,924.78	0.00	4,583.14	32,372.52	1,091.73	372.18	396.99	1,860.90	30,511.62	22,496.16	67,488.50	456,124.15
Administrativo E	6,315.78	5,052.62	6,315.78	0.00	4,532.24	22,216.42	694.74	236.84	252.63	1,184.21	21,032.21	14,315.76	42,947.30	309,649.60
Administrativo F	5,413.52	4,330.82	5,413.52	0.00	4,415.00	19,572.86	595.49	203.01	216.54	1,015.04	18,557.83	12,270.64	36,811.93	271,776.47
Administrativo A	9,924.78	9,527.78	9,924.78	0.00	4,585.26	33,962.60	1,091.73	372.18	396.99	1,860.90	32,101.70	22,496.16	67,753.16	475,469.77
Administrativo A	9,924.78	4,763.90	9,924.78	0.00	4,459.86	29,073.32	1,091.73	372.18	396.99	1,860.90	27,212.42	22,496.16	66,959.18	416,004.43
Administrativo G	4,511.28	1,443.60	4,511.28	0.00	4,415.00	14,881.16	496.24	169.17	180.45	845.87	14,035.30	10,225.56	30,315.80	208,964.90
Director de área	20,045.08	0.00	0.00	0.00	13,366.08	33,411.16	0.00	751.69	0.00	751.69	32,659.47	0.00	61,253.79	453,167.42
Auxiliar administrativo	7,830.00	0.00	0.00	2,000.00	5,221.04	15,051.04	0.00	293.63	0.00	293.63	14,757.42	0.00	15,051.04	192,140.02
Auxiliar administrativo	6,264.48	0.00	0.00	0.00	4,177.12	10,441.60	0.00	234.92	0.00	234.92	10,206.68	0.00	10,441.60	132,921.78
Administrativo C	8,120.28	7,795.46	8,120.28	0.00	4,505.68	28,541.70	893.23	304.51	324.81	1,522.55	27,019.15	18,405.96	55,434.44	398,070.17
Administrativo C	8,120.28	6,496.22	8,120.28	0.00	4,532.24	27,269.02	893.23	304.51	324.81	1,522.55	25,746.47	18,405.96	55,217.90	382,581.47
Administrativo A	9,924.78	12,703.72	9,924.78	0.00	4,623.10	37,176.38	1,091.73	372.18	396.99	1,860.90	35,315.48	22,496.16	68,282.48	514,564.45



Puesto	Percepción mensual						Deducciones				Percepción Mensual	Prima Vacacional	Aguinaldo	Total
	Sueldo Mensual	Quinquenio	Vida Cara	Compensación	Ayudas	Total	ISSSPEG	ISSSTE	Cuotas Sindicales	Total				
Administrativo A	9,924.78	6,351.86	9,924.78	0.00	4,562.26	30,763.68	1,091.73	372.18	396.99	1,860.90	28,902.78	22,496.16	67,223.84	436,553.41
Operativo F	5,413.52	2,598.48	5,413.52	0.00	4,415.00	17,840.52	595.49	203.01	216.54	1,015.04	16,825.49	12,270.64	36,523.21	250,699.67
Administrativo A	9,924.78	3,175.92	9,924.78	0.00	4,415.00	27,440.48	1,091.73	372.18	396.99	1,860.90	25,579.58	22,496.16	66,694.52	396,145.69
Administrativo F	5,413.52	1,732.32	5,413.52	0.00	4,415.00	16,974.36	595.49	203.01	216.54	1,015.04	15,959.33	12,270.64	36,378.85	240,161.39
Administrativo A	9,924.78	1,587.96	9,924.78	0.00	4,415.00	25,852.52	1,091.73	372.18	396.99	1,860.90	23,991.62	22,496.16	66,429.86	376,825.51
Técnico operativo	4,042.98	0.00	0.00	0.00	2,695.84	6,738.82	0.00	151.61	0.00	151.61	6,587.21	0.00	6,738.82	85,785.32
Medico	9,129.22	0.00	0.00	0.00	6,087.36	15,216.58	0.00	342.35	0.00	342.35	14,874.23	0.00	15,216.58	193,707.39
Chofer	3,733.92	0.00	0.00	0.00	2,489.76	6,223.68	0.00	140.02	0.00	140.02	6,083.66	0.00	6,223.68	79,227.58
Dentista	3,733.92	0.00	0.00	0.00	2,489.76	6,223.68	0.00	140.02	0.00	140.02	6,083.66	0.00	6,223.68	79,227.58
Dentista	3,733.92	0.00	0.00	0.00	2,489.76	6,223.68	0.00	140.02	0.00	140.02	6,083.66	0.00	6,223.68	79,227.58
Técnico operativo	5,868.74	0.00	0.00	0.00	3,913.28	9,782.02	0.00	220.08	0.00	220.08	9,561.94	0.00	9,782.02	124,525.33
Auxiliar de intendencia	3,733.92	0.00	0.00	0.00	2,489.76	6,223.68	0.00	140.02	0.00	140.02	6,083.66	0.00	6,223.68	79,227.58
Enfermera (o)	4,042.98	0.00	0.00	0.00	2,695.84	6,738.82	0.00	151.61	0.00	151.61	6,587.21	0.00	6,738.82	85,785.32
Abatizante	7,156.92	0.00	0.00	0.00	4,772.24	11,929.16	0.00	268.38	0.00	268.38	11,660.78	0.00	11,929.16	151,858.47
Promotor	4,748.60	0.00	0.00	0.00	3,166.40	7,915.00	0.00	178.07	0.00	178.07	7,736.93	0.00	7,915.00	100,758.13
Medico	6,520.96	0.00	0.00	0.00	4,348.16	10,869.12	0.00	244.54	0.00	244.54	10,624.58	0.00	10,869.12	138,364.13
Verificador	4,036.52	0.00	0.00	0.00	2,691.52	6,728.04	0.00	151.37	0.00	151.37	6,576.67	0.00	6,728.04	85,648.09
Verificador	3,912.50	0.00	0.00	0.00	2,608.88	6,521.38	0.00	146.72	0.00	146.72	6,374.66	0.00	6,521.38	83,017.32
Ayudante general	5,184.24	0.00	0.00	0.00	3,456.88	8,641.12	0.00	194.41	0.00	194.41	8,446.71	0.00	8,641.12	110,001.65
Dentista	3,733.92	0.00	0.00	0.00	2,489.76	6,223.68	0.00	140.02	0.00	140.02	6,083.66	0.00	6,223.68	79,227.58
Medico	4,042.98	0.00	0.00	0.00	2,695.84	6,738.82	0.00	151.61	0.00	151.61	6,587.21	0.00	6,738.82	85,785.32
Promotor	3,912.50	0.00	0.00	0.00	2,608.88	6,521.38	0.00	146.72	0.00	146.72	6,374.66	0.00	6,521.38	83,017.32
Enfermera (o)	4,042.98	0.00	0.00	0.00	2,695.84	6,738.82	0.00	151.61	0.00	151.61	6,587.21	0.00	6,738.82	85,785.32
Técnico operativo	4,173.46	0.00	0.00	0.00	2,782.88	6,956.34	0.00	156.50	0.00	156.50	6,799.84	0.00	6,956.34	88,554.36
Auxiliar de intendencia	4,042.98	0.00	0.00	0.00	2,695.84	6,738.82	0.00	151.61	0.00	151.61	6,587.21	0.00	6,738.82	85,785.32
Enfermera (o)	4,042.98	0.00	0.00	0.00	2,695.84	6,738.82	0.00	151.61	0.00	151.61	6,587.21	0.00	6,738.82	85,785.32
Ayudante general	3,912.50	0.00	0.00	0.00	2,608.88	6,521.38	0.00	146.72	0.00	146.72	6,374.66	0.00	6,521.38	83,017.32
Promotor	5,607.96	0.00	0.00	0.00	3,739.36	9,347.32	0.00	210.30	0.00	210.30	9,137.02	0.00	9,347.32	118,991.58
Promotor	4,934.82	0.00	0.00	0.00	3,290.56	8,225.38	0.00	185.06	0.00	185.06	8,040.32	0.00	8,225.38	104,709.27



Puesto	Percepción mensual						Deducciones				Percepción Mensual	Prima Vacacional	Aguinaldo	Total
	Sueldo Mensual	Quinquenio	Vida Cara	Compensación	Ayudas	Total	ISSSPEG	ISSSTE	Cuotas Sindicales	Total				
Trabajadora social	3,733.92	0.00	0.00	0.00	2,489.76	6,223.68	0.00	140.02	0.00	140.02	6,083.66	0.00	6,223.68	79,227.58
Verificador	3,912.50	0.00	0.00	0.00	2,608.88	6,521.38	0.00	146.72	0.00	146.72	6,374.66	0.00	6,521.38	83,017.32
Promotor	3,912.50	0.00	0.00	0.00	2,608.88	6,521.38	0.00	146.72	0.00	146.72	6,374.66	0.00	6,521.38	83,017.32
Auxiliar administrativo	3,990.36	0.00	0.00	0.00	2,660.80	6,651.16	0.00	149.64	0.00	149.64	6,501.52	0.00	6,651.16	84,669.42
Auxiliar de almacén	4,042.98	0.00	0.00	0.00	2,695.84	6,738.82	0.00	151.61	0.00	151.61	6,587.21	0.00	6,738.82	85,785.32
Promotor	4,069.00	0.00	0.00	0.00	2,713.20	6,782.20	0.00	152.59	0.00	152.59	6,629.61	0.00	6,782.20	86,337.55
Auxiliar administrativo	7,030.36	0.00	0.00	0.00	4,687.84	11,718.20	0.00	263.64	0.00	263.64	11,454.56	0.00	11,718.20	149,172.94
Auxiliar de intendencia	3,733.92	0.00	0.00	0.00	2,489.76	6,223.68	0.00	140.02	0.00	140.02	6,083.66	0.00	6,223.68	79,227.58
Dentista	3,733.92	0.00	0.00	0.00	2,489.76	6,223.68	0.00	140.02	0.00	140.02	6,083.66	0.00	6,223.68	79,227.58
Enfermera (o)	3,733.92	0.00	0.00	0.00	2,489.76	6,223.68	0.00	140.02	0.00	140.02	6,083.66	0.00	6,223.68	79,227.58
Abatizante	5,607.96	0.00	0.00	0.00	3,739.36	9,347.32	0.00	210.30	0.00	210.30	9,137.02	0.00	9,347.32	118,991.58
Psicólogo	5,216.72	0.00	0.00	0.00	3,478.48	8,695.20	0.00	195.63	0.00	195.63	8,499.57	0.00	8,695.20	110,690.08
Enfermera (o)	4,042.98	0.00	0.00	0.00	2,695.84	6,738.82	0.00	151.61	0.00	151.61	6,587.21	0.00	6,738.82	85,785.32
Enfermera (o)	4,042.98	0.00	0.00	0.00	2,695.84	6,738.82	0.00	151.61	0.00	151.61	6,587.21	0.00	6,738.82	85,785.32
Auxiliar administrativo	4,454.76	0.00	0.00	0.00	2,970.40	7,425.16	0.00	167.05	0.00	167.05	7,258.11	0.00	7,425.16	94,522.44
Auxiliar de intendencia	4,042.98	0.00	0.00	0.00	2,695.84	6,738.82	0.00	151.61	0.00	151.61	6,587.21	0.00	6,738.82	85,785.32
Inspector sanitario	4,748.60	0.00	0.00	0.00	3,166.40	7,915.00	0.00	178.07	0.00	178.07	7,736.93	0.00	7,915.00	100,758.13
Medico	6,520.96	0.00	0.00	0.00	4,348.16	10,869.12	0.00	244.54	0.00	244.54	10,624.58	0.00	10,869.12	138,364.13
Auxiliar de intendencia	4,042.98	0.00	0.00	0.00	2,695.84	6,738.82	0.00	151.61	0.00	151.61	6,587.21	0.00	6,738.82	85,785.32
Auxiliar de intendencia	3,733.92	0.00	0.00	0.00	2,489.76	6,223.68	0.00	140.02	0.00	140.02	6,083.66	0.00	6,223.68	79,227.58
Enfermera (o)	4,955.96	0.00	0.00	0.00	3,304.64	8,260.60	0.00	185.85	0.00	185.85	8,074.75	0.00	8,260.60	105,157.62
Dentista	3,912.50	0.00	0.00	0.00	2,608.88	6,521.38	0.00	146.72	0.00	146.72	6,374.66	0.00	6,521.38	83,017.32
Verificador	3,912.50	0.00	0.00	0.00	2,608.88	6,521.38	0.00	146.72	0.00	146.72	6,374.66	0.00	6,521.38	83,017.32
Medico	6,912.20	0.00	0.00	0.00	4,609.04	11,521.24	0.00	259.21	0.00	259.21	11,262.03	0.00	11,521.24	146,665.63
Medico	6,520.96	0.00	0.00	0.00	4,348.16	10,869.12	0.00	244.54	0.00	244.54	10,624.58	0.00	10,869.12	138,364.13
Chofer	3,733.92	0.00	0.00	0.00	2,489.76	6,223.68	0.00	140.02	0.00	140.02	6,083.66	0.00	6,223.68	79,227.58
Enfermera (o)	4,042.98	0.00	0.00	0.00	2,695.84	6,738.82	0.00	151.61	0.00	151.61	6,587.21	0.00	6,738.82	85,785.32
Abatizante	3,912.50	0.00	0.00	0.00	2,608.88	6,521.38	0.00	146.72	0.00	146.72	6,374.66	0.00	6,521.38	83,017.32
Enfermera (o)	4,042.98	0.00	0.00	0.00	2,695.84	6,738.82	0.00	151.61	0.00	151.61	6,587.21	0.00	6,738.82	85,785.32



Puesto	Percepción mensual						Deducciones				Percepción Mensual	Prima Vacacional	Aguinaldo	Total
	Sueldo Mensual	Quinquenio	Vida Cara	Compensación	Ayudas	Total	ISSSEPEG	ISSSTE	Cuotas Sindicales	Total				
Auxiliar administrativo	6,129.70	0.00	0.00	0.00	4,087.28	10,216.98	0.00	229.86	0.00	229.86	9,987.12	0.00	10,216.98	130,062.38
Auxiliar administrativo	3,733.92	0.00	0.00	0.00	2,489.76	6,223.68	0.00	140.02	0.00	140.02	6,083.66	0.00	6,223.68	79,227.58
Técnico operativo	4,173.46	0.00	0.00	0.00	2,782.88	6,956.34	0.00	156.50	0.00	156.50	6,799.84	0.00	6,956.34	88,554.36
Enfermera (o)	4,042.98	0.00	0.00	0.00	2,695.84	6,738.82	0.00	151.61	0.00	151.61	6,587.21	0.00	6,738.82	85,785.32
Enfermera (o)	4,042.98	0.00	0.00	0.00	2,695.84	6,738.82	0.00	151.61	0.00	151.61	6,587.21	0.00	6,738.82	85,785.32
Fumigador	4,042.98	0.00	0.00	0.00	2,695.84	6,738.82	0.00	151.61	0.00	151.61	6,587.21	0.00	6,738.82	85,785.32
Auxiliar de intendencia	4,042.98	0.00	0.00	0.00	2,695.84	6,738.82	0.00	151.61	0.00	151.61	6,587.21	0.00	6,738.82	85,785.32
Enfermera (o)	4,042.90	0.00	0.00	0.00	2,695.84	6,738.74	0.00	151.61	0.00	151.61	6,587.13	0.00	6,738.74	85,784.32
Ayudante general	3,733.92	0.00	0.00	0.00	2,489.76	6,223.68	0.00	140.02	0.00	140.02	6,083.66	0.00	6,223.68	79,227.58
Medico	4,115.58	0.00	0.00	0.00	2,744.24	6,859.82	0.00	154.33	0.00	154.33	6,705.49	0.00	6,859.82	87,325.65
Enfermera (o)	4,042.90	0.00	0.00	0.00	2,695.84	6,738.74	0.00	151.61	0.00	151.61	6,587.13	0.00	6,738.74	85,784.32
Dentista	3,733.92	0.00	0.00	0.00	2,489.76	6,223.68	0.00	140.02	0.00	140.02	6,083.66	0.00	6,223.68	79,227.58
Enfermera (o)	4,882.80	0.00	0.00	0.00	3,255.84	8,138.64	0.00	183.11	0.00	183.11	7,955.54	0.00	8,138.64	103,605.06
Auxiliar administrativo	3,733.92	0.00	0.00	0.00	2,489.76	6,223.68	0.00	140.02	0.00	140.02	6,083.66	0.00	6,223.68	79,227.58
Auxiliar administrativo	3,733.92	0.00	0.00	0.00	2,489.76	6,223.68	0.00	140.02	0.00	140.02	6,083.66	0.00	6,223.68	79,227.58
Técnico operativo	4,173.32	0.00	0.00	0.00	2,782.80	6,956.12	0.00	156.50	0.00	156.50	6,799.62	0.00	6,956.12	88,551.57
Chofer	4,747.28	0.00	0.00	0.00	3,165.52	7,912.80	0.00	178.02	0.00	178.02	7,734.78	0.00	7,912.80	100,730.12
Auxiliar administrativo	4,069.00	0.00	0.00	0.00	2,713.20	6,782.20	0.00	152.59	0.00	152.59	6,629.61	0.00	6,782.20	86,337.55
Psicólogo	4,606.90	0.00	0.00	0.00	3,071.92	7,678.82	0.00	172.76	0.00	172.76	7,506.06	0.00	7,678.82	97,751.56
Enfermera (o)	5,425.38	0.00	0.00	0.00	3,617.68	9,043.06	0.00	203.45	0.00	203.45	8,839.61	0.00	9,043.06	115,118.36
Medico	5,838.10	0.00	0.00	0.00	3,892.88	9,730.98	0.00	218.93	0.00	218.93	9,512.05	0.00	9,730.98	123,875.60
Enfermera (o)	5,607.90	0.00	0.00	0.00	3,739.36	9,347.26	0.00	210.30	0.00	210.30	9,136.96	0.00	9,347.26	118,990.83
Dentista	5,087.88	0.00	0.00	0.00	3,392.56	8,480.44	0.00	190.80	0.00	190.80	8,289.64	0.00	8,480.44	107,956.17
Auxiliar administrativo	6,447.74	0.00	0.00	0.00	4,299.36	10,747.10	0.00	241.79	0.00	241.79	10,505.31	0.00	10,747.10	136,810.82
Enfermera (o)	4,042.90	0.00	0.00	0.00	2,695.84	6,738.74	0.00	151.61	0.00	151.61	6,587.13	0.00	6,738.74	85,784.32
Psicólogo	4,173.32	0.00	0.00	0.00	2,782.80	6,956.12	0.00	156.50	0.00	156.50	6,799.62	0.00	6,956.12	88,551.57
Enfermera (o)	4,069.00	0.00	0.00	0.00	2,713.20	6,782.20	0.00	152.59	0.00	152.59	6,629.61	0.00	6,782.20	86,337.55
Auxiliar de almacén	4,069.00	0.00	0.00	0.00	2,713.20	6,782.20	0.00	152.59	0.00	152.59	6,629.61	0.00	6,782.20	86,337.55
Enfermera (o)	5,425.38	0.00	0.00	0.00	3,617.68	9,043.06	0.00	203.45	0.00	203.45	8,839.61	0.00	9,043.06	115,118.36



Puesto	Percepción mensual						Deducciones				Percepción Mensual	Prima Vacacional	Aguinaldo	Total
	Sueldo Mensual	Quinquenio	Vida Cara	Compensación	Ayudas	Total	ISSSEPEG	ISSSTE	Cuotas Sindicales	Total				
Promotor	4,882.80	0.00	0.00	0.00	3,255.84	8,138.64	0.00	183.11	0.00	183.11	7,955.54	0.00	8,138.64	103,605.06
Enfermera (o)	4,069.00	0.00	0.00	0.00	2,713.20	6,782.20	0.00	152.59	0.00	152.59	6,629.61	0.00	6,782.20	86,337.55
Auxiliar administrativo	4,825.40	0.00	0.00	0.00	3,217.60	8,043.00	0.00	180.95	0.00	180.95	7,862.05	0.00	8,043.00	102,387.57
Auxiliar administrativo	6,447.60	0.00	0.00	0.00	4,299.28	10,746.88	0.00	241.79	0.00	241.79	10,505.10	0.00	10,746.88	136,808.02
Enfermera (o)	4,882.80	0.00	0.00	0.00	3,255.84	8,138.64	0.00	183.11	0.00	183.11	7,955.54	0.00	8,138.64	103,605.06
Verificador	3,733.92	0.00	0.00	0.00	2,489.76	6,223.68	0.00	140.02	0.00	140.02	6,083.66	0.00	6,223.68	79,227.58
Vigilante	4,069.00	0.00	0.00	0.00	2,713.20	6,782.20	0.00	152.59	0.00	152.59	6,629.61	0.00	6,782.20	86,337.55
Médico veterinario	4,557.28	0.00	0.00	0.00	3,038.80	7,596.08	0.00	170.90	0.00	170.90	7,425.18	0.00	7,596.08	96,698.26
Medico	7,303.32	0.00	0.00	0.00	4,869.84	12,173.16	0.00	273.87	0.00	273.87	11,899.29	0.00	12,173.16	154,964.59
Auxiliar de intendencia	4,042.90	0.00	0.00	0.00	2,695.84	6,738.74	0.00	151.61	0.00	151.61	6,587.13	0.00	6,738.74	85,784.32
Director de área	13,041.70	0.00	0.00	0.00	8,696.24	21,737.94	0.00	489.06	0.00	489.06	21,248.88	0.00	21,737.94	276,724.46
Coordinador	11,085.46	0.00	0.00	0.00	7,391.76	18,477.22	0.00	415.70	0.00	415.70	18,061.52	0.00	18,477.22	235,215.40
Delegado administrativo	12,389.70	0.00	0.00	0.00	8,261.44	20,651.14	0.00	464.61	0.00	464.61	20,186.53	0.00	20,651.14	262,889.46
Auxiliar administrativo	4,238.54	0.00	0.00	0.00	2,826.24	7,064.78	0.00	158.95	0.00	158.95	6,905.83	0.00	7,064.78	89,934.80
Dentista	9,129.22	0.00	0.00	0.00	6,087.36	15,216.58	0.00	342.35	0.00	342.35	14,874.23	0.00	15,216.58	193,707.39
Enfermera (o)	5,347.08	0.00	0.00	0.00	3,565.44	8,912.52	0.00	200.52	0.00	200.52	8,712.00	0.00	8,912.52	113,456.57
Secretario particular	9,781.24	0.00	0.00	0.00	6,522.16	16,303.40	0.00	366.80	0.00	366.80	15,936.60	0.00	16,303.40	207,542.64
Auxiliar administrativo	3,912.50	0.00	0.00	0.00	2,608.88	6,521.38	0.00	146.72	0.00	146.72	6,374.66	0.00	6,521.38	83,017.32
Encargado de sección	4,564.58	0.00	0.00	0.00	3,043.68	7,608.26	0.00	171.17	0.00	171.17	7,437.09	0.00	7,608.26	96,853.32
Dentista	3,912.50	0.00	0.00	0.00	2,608.88	6,521.38	0.00	146.72	0.00	146.72	6,374.66	0.00	6,521.38	83,017.32
Jefe de departamento	5,216.66	0.00	0.00	0.00	3,478.48	8,695.14	0.00	195.62	0.00	195.62	8,499.52	0.00	8,695.14	110,689.32
Medico	10,433.32	0.00	0.00	0.00	6,956.96	17,390.28	0.00	391.25	0.00	391.25	16,999.03	0.00	17,390.28	221,378.65
Jefe de área	8,477.08	0.00	0.00	0.00	5,652.48	14,129.56	0.00	317.89	0.00	317.89	13,811.67	0.00	14,129.56	179,869.59
Auxiliar contable	10,433.32	0.00	0.00	0.00	6,956.96	17,390.28	0.00	391.25	0.00	391.25	16,999.03	0.00	17,390.28	221,378.65
Enfermera (o)	4,564.58	0.00	0.00	0.00	3,043.68	7,608.26	0.00	171.17	0.00	171.17	7,437.09	0.00	7,608.26	96,853.32
Jefe de departamento	3,912.50	0.00	0.00	0.00	2,608.88	6,521.38	0.00	146.72	0.00	146.72	6,374.66	0.00	6,521.38	83,017.32
Dentista	4,564.58	0.00	0.00	0.00	3,043.68	7,608.26	0.00	171.17	0.00	171.17	7,437.09	0.00	7,608.26	96,853.32
Trabajadora social	3,912.50	0.00	0.00	0.00	2,608.88	6,521.38	0.00	146.72	0.00	146.72	6,374.66	0.00	6,521.38	83,017.32
Auxiliar administrativo	3,733.92	0.00	0.00	0.00	2,489.76	6,223.68	0.00	140.02	0.00	140.02	6,083.66	0.00	6,223.68	79,227.58



Puesto	Percepción mensual						Deducciones				Percepción Mensual	Prima Vacacional	Aguinaldo	Total
	Sueldo Mensual	Quinquenio	Vida Cara	Compensación	Ayudas	Total	ISSSPEG	ISSSTE	Cuotas Sindicales	Total				
Auxiliar administrativo	3,912.50	0.00	0.00	0.00	2,608.88	6,521.38	0.00	146.72	0.00	146.72	6,374.66	0.00	6,521.38	83,017.32
Dentista	4,564.58	0.00	0.00	0.00	3,043.68	7,608.26	0.00	171.17	0.00	171.17	7,437.09	0.00	7,608.26	96,853.32
Auxiliar administrativo	6,520.82	0.00	0.00	0.00	4,348.08	10,868.90	0.00	244.53	0.00	244.53	10,624.37	0.00	10,868.90	138,361.33
Dentista	4,564.58	0.00	0.00	0.00	3,043.68	7,608.26	0.00	171.17	0.00	171.17	7,437.09	0.00	7,608.26	96,853.32
Medico	6,520.82	0.00	0.00	0.00	4,348.08	10,868.90	0.00	244.53	0.00	244.53	10,624.37	0.00	10,868.90	138,361.33
Técnico especializado	3,912.50	0.00	0.00	0.00	2,608.88	6,521.38	0.00	146.72	0.00	146.72	6,374.66	0.00	6,521.38	83,017.32
Auxiliar administrativo	4,953.62	0.00	0.00	0.00	3,303.04	8,256.66	0.00	185.76	0.00	185.76	8,070.90	0.00	15,212.85	112,063.64
Auxiliar administrativo	6,114.64	0.00	0.00	0.00	4,077.28	10,191.92	0.00	229.30	0.00	229.30	9,962.62	0.00	18,685.18	138,236.63
Auxiliar de mantenimiento	3,733.92	0.00	0.00	0.00	2,489.76	6,223.68	0.00	140.02	0.00	140.02	6,083.66	0.00	11,734.43	84,738.33
Auxiliar administrativo	5,626.64	0.00	0.00	0.00	3,751.84	9,378.48	0.00	211.00	0.00	211.00	9,167.48	0.00	17,193.88	127,203.65
Auxiliar administrativo	5,438.60	0.00	0.00	0.00	3,626.48	9,065.08	0.00	203.95	0.00	203.95	8,861.13	0.00	16,619.31	122,952.90
Auxiliar administrativo	6,740.58	0.00	0.00	0.00	4,494.64	11,235.22	0.00	252.77	0.00	252.77	10,982.45	0.00	20,597.90	152,387.28
Auxiliar administrativo	4,585.38	0.00	0.00	0.00	3,057.52	7,642.90	0.00	171.95	0.00	171.95	7,470.95	0.00	14,184.68	103,836.06
Auxiliar administrativo	5,610.08	0.00	0.00	0.00	3,740.80	9,350.88	0.00	210.38	0.00	210.38	9,140.50	0.00	17,143.28	126,829.30
Auxiliar administrativo	4,038.16	0.00	0.00	0.00	2,692.64	6,730.80	0.00	151.43	0.00	151.43	6,579.37	0.00	12,628.44	91,580.87
Verificador	5,293.04	0.00	0.00	0.00	3,529.36	8,822.40	0.00	198.49	0.00	198.49	8,623.91	0.00	16,210.22	119,697.15
Auxiliar administrativo	4,331.16	0.00	0.00	0.00	2,888.00	7,219.16	0.00	162.42	0.00	162.42	7,056.74	0.00	13,489.41	98,170.31
Auxiliar administrativo	3,733.92	0.00	0.00	0.00	2,489.76	6,223.68	0.00	140.02	0.00	140.02	6,083.66	0.00	11,837.14	84,841.04
Auxiliar administrativo	4,330.82	0.00	0.00	0.00	2,887.76	7,218.58	0.00	162.41	0.00	162.41	7,056.17	0.00	13,488.38	98,162.47
Enfermera (o)	4,330.82	0.00	0.00	0.00	2,887.76	7,218.58	0.00	162.41	0.00	162.41	7,056.17	0.00	13,488.38	98,162.47
Verificador	8,126.22	0.00	0.00	0.00	5,418.56	13,544.78	0.00	304.73	0.00	304.73	13,240.05	0.00	24,832.09	183,712.65
Auxiliar administrativo	4,405.26	0.00	0.00	0.00	2,937.44	7,342.70	0.00	165.20	0.00	165.20	7,177.50	0.00	13,707.21	99,837.24
Auxiliar administrativo	5,216.66	0.00	0.00	0.00	3,478.48	8,695.14	0.00	195.62	0.00	195.62	8,499.52	0.00	16,026.67	118,020.85
Auxiliar administrativo	7,030.34	0.00	0.00	0.00	4,687.84	11,718.18	0.00	263.64	0.00	263.64	11,454.54	0.00	21,483.33	158,937.84
Auxiliar administrativo	16,296.98	0.00	0.00	0.00	10,866.80	27,163.78	0.00	611.14	0.00	611.14	26,552.64	0.00	49,800.26	368,431.98
Auxiliar administrativo	5,405.84	0.00	0.00	0.00	3,604.64	9,010.48	0.00	202.72	0.00	202.72	8,807.76	0.00	16,519.21	122,212.34
Auxiliar administrativo	7,434.34	0.00	0.00	0.00	4,957.20	12,391.54	0.00	278.79	0.00	278.79	12,112.75	0.00	22,717.82	168,070.85
Auxiliar administrativo	4,042.98	0.00	0.00	0.00	2,695.84	6,738.82	0.00	151.61	0.00	151.61	6,587.21	0.00	12,642.59	91,689.09
Auxiliar administrativo	12,528.00	0.00	0.00	0.00	8,353.68	20,881.68	0.00	469.80	0.00	469.80	20,411.88	0.00	38,283.08	283,225.64



Puesto	Percepción mensual						Deducciones				Percepción Mensual	Prima Vacacional	Aguinaldo	Total
	Saludo Mensual	Quinquenio	Vida Cara	Compensación	Ayudas	Total	ISSSPEG	ISSSTE	Cuotas Sindicales	Total				
Ayudante general (base)	4,330.82	0.00	0.00	0.00	2,887.76	7,218.58	0.00	162.41	0.00	162.41	7,056.17	0.00	13,488.38	98,162.47
Administrativo A	9,924.78	9,527.78	9,924.78	0.00	4,665.86	34,043.20	1,091.73	372.18	396.99	1,860.90	32,182.30	22,496.16	67,753.16	476,436.97
Administrativo E	6,315.78	6,063.14	6,315.78	0.00	4,483.20	23,177.90	694.74	236.84	252.63	1,184.21	21,993.69	14,315.76	43,115.72	321,355.78
Administrativo A	9,924.78	6,351.86	9,924.78	13,020.00	4,415.00	43,636.42	1,091.73	372.18	396.99	1,860.90	41,775.52	22,496.16	67,223.84	591,026.29
Operativo F	5,413.52	3,464.66	5,413.52	0.00	4,415.00	18,706.70	595.49	203.01	216.54	1,015.04	17,691.67	12,270.64	36,667.57	261,238.19
Administrativo F	5,413.52	2,598.48	5,413.52	0.00	4,463.64	17,889.16	595.49	203.01	216.54	1,015.04	16,874.13	12,270.64	36,523.21	251,283.35
Administrativo C	8,120.28	3,897.74	8,120.28	0.00	4,415.00	24,553.30	893.23	304.51	324.81	1,522.55	23,030.75	18,405.96	54,784.82	349,559.75
Operativo A	9,924.78	3,175.92	9,924.78	0.00	4,415.00	27,440.48	1,091.73	372.18	396.99	1,860.90	25,579.58	22,496.16	66,694.52	396,145.69
Operativo E	6,315.78	2,021.04	6,315.78	0.00	4,415.00	19,067.60	694.74	236.84	252.63	1,184.21	17,883.39	14,315.76	42,442.04	271,358.50
Administrativo D	7,218.02	0.00	7,218.02	0.00	4,415.00	18,851.04	793.98	270.68	288.72	1,353.38	17,497.66	16,360.84	48,120.13	274,452.91
Administrativo C	8,120.28	7,795.46	8,120.28	0.00	4,467.84	28,503.86	893.23	304.51	324.81	1,522.55	26,981.31	18,405.96	55,434.44	397,616.09
Administrativo A	9,924.78	9,527.78	9,924.78	0.00	4,505.02	33,882.36	1,091.73	372.18	396.99	1,860.90	32,021.46	22,496.16	67,753.16	474,506.89
Administrativo A	9,924.78	7,939.82	9,924.78	0.00	4,415.00	32,204.38	1,091.73	372.18	396.99	1,860.90	30,343.48	22,496.16	67,488.50	454,106.47
Administrativo A	9,924.78	7,939.82	9,924.78	0.00	4,513.50	32,302.88	1,091.73	372.18	396.99	1,860.90	30,441.98	22,496.16	67,488.50	455,288.47
Administrativo A	9,924.78	6,351.86	9,924.78	0.00	4,495.46	30,696.88	1,091.73	372.18	396.99	1,860.90	28,835.98	22,496.16	67,223.84	435,751.81
Administrativo G	4,511.28	721.80	4,511.28	0.00	4,415.00	14,159.36	496.24	169.17	180.45	845.87	13,313.50	10,225.56	30,195.50	200,183.00
Administrativo A	9,924.78	6,351.86	9,924.78	0.00	4,463.84	30,665.26	1,091.73	372.18	396.99	1,860.90	28,804.36	22,496.16	67,223.84	435,372.37
Administrativo D	7,218.04	3,464.66	7,218.04	0.00	4,415.00	22,315.74	793.98	270.68	288.72	1,353.38	20,962.36	16,360.90	48,697.71	316,606.90
Operativo E	6,315.78	3,031.58	6,315.78	0.00	4,415.00	20,078.14	694.74	236.84	252.63	1,184.21	18,893.93	14,315.76	42,610.46	283,653.40
Administrativo A	9,924.78	3,175.92	9,924.78	0.00	4,415.00	27,440.48	1,091.73	372.18	396.99	1,860.90	25,579.58	22,496.16	66,694.52	396,145.69
Administrativo A	9,924.78	3,175.92	9,924.78	0.00	4,415.00	27,440.48	1,091.73	372.18	396.99	1,860.90	25,579.58	22,496.16	66,694.52	396,145.69
Administrativo B	9,022.54	2,887.22	9,022.54	0.00	4,415.00	25,347.30	992.48	338.35	360.90	1,691.73	23,655.57	20,451.10	60,631.47	364,949.46
Administrativo F	5,413.52	866.16	5,413.52	0.00	4,415.00	16,108.20	595.49	203.01	216.54	1,015.04	15,093.17	12,270.64	36,234.49	229,623.11
Administrativo G	4,511.28	721.80	4,511.28	0.00	4,415.00	14,159.36	496.24	169.17	180.45	845.87	13,313.50	10,225.56	30,195.50	200,183.00
Administrativo G	4,511.28	721.80	4,511.28	0.00	4,415.00	14,159.36	496.24	169.17	180.45	845.87	13,313.50	10,225.56	30,195.50	200,183.00
Administrativo F	5,413.52	866.16	5,413.52	0.00	4,415.00	16,108.20	595.49	203.01	216.54	1,015.04	15,093.17	12,270.64	36,234.49	229,623.11
Administrativo G	4,511.28	721.80	4,511.28	0.00	4,415.00	14,159.36	496.24	169.17	180.45	845.87	13,313.50	10,225.56	30,195.50	200,183.00
Administrativo H	3,609.02	577.44	3,609.02	0.00	4,415.00	12,210.48	396.99	135.34	144.36	676.69	11,533.79	8,180.44	24,156.37	170,742.28
Administrativo G	4,511.28	0.00	4,511.28	0.00	4,415.00	13,437.56	496.24	169.17	180.45	845.87	12,591.70	10,225.56	30,075.20	191,401.10



Puesto	Percepción mensual						Deducciones				Percepción Mensual	Prima Vacacional	Aguinaldo	Total
	Sueldo Mensual	Quinquenio	Vida Cara	Compensación	Ayudas	Total	ISSSPEG	ISSSTE	Cuotas Sindicales	Total				
Administrativo E	6,315.78	0.00	6,315.78	0.00	4,415.00	17,046.56	694.74	236.84	252.63	1,184.21	15,862.35	14,315.76	42,105.20	246,769.18
Administrativo H	3,609.02	0.00	3,609.02	0.00	4,415.00	11,633.04	396.99	135.34	144.36	676.69	10,956.35	8,180.44	24,060.13	163,716.76
Administrativo G	4,511.28	0.00	4,511.28	0.00	4,415.00	13,437.56	496.24	169.17	180.45	845.87	12,591.70	10,225.56	30,075.20	191,401.10
Administrativo G	4,511.28	0.00	4,511.28	0.00	4,415.00	13,437.56	496.24	169.17	180.45	845.87	12,591.70	10,225.56	30,075.20	191,401.10
Operativo G	4,511.28	0.00	4,511.28	0.00	4,415.00	13,437.56	496.24	169.17	180.45	845.87	12,591.70	10,225.56	30,075.20	191,401.10
Operativo H	3,609.02	0.00	3,609.02	0.00	4,415.00	11,633.04	396.99	135.34	144.36	676.69	10,956.35	8,180.44	24,060.13	163,716.76
Administrativo A	9,924.78	7,939.82	9,924.78	0.00	4,459.86	32,249.24	1,091.73	372.18	396.99	1,860.90	30,388.34	22,496.16	67,488.50	454,644.79
Operativo A	9,924.78	6,351.86	9,924.78	0.00	4,475.00	30,676.42	1,091.73	372.18	396.99	1,860.90	28,815.52	22,496.16	67,223.84	435,506.29
Administrativo D	7,218.04	1,154.88	7,218.04	0.00	4,415.00	20,005.96	793.98	270.68	288.72	1,353.38	18,652.58	16,360.90	48,312.74	288,504.57
Administrativo A	9,924.78	4,763.90	9,924.78	0.00	4,415.00	29,028.46	1,091.73	372.18	396.99	1,860.90	27,167.56	22,496.16	66,959.18	415,466.11
Administrativo C	8,120.28	2,598.48	8,120.28	23,000.00	4,415.00	46,254.04	893.23	304.51	324.81	1,522.55	44,731.49	18,405.96	54,568.28	609,752.09
Administrativo A	9,924.78	3,175.92	9,924.78	0.00	4,415.00	27,440.48	1,091.73	372.18	396.99	1,860.90	25,579.58	22,496.16	66,694.52	396,145.69
Administrativo E	6,315.78	1,010.52	6,315.78	0.00	4,415.00	18,057.08	694.74	236.84	252.63	1,184.21	16,872.87	14,315.76	42,273.62	259,063.84
Administrativo G	4,511.28	721.80	4,511.28	0.00	4,415.00	14,159.36	496.24	169.17	180.45	845.87	13,313.50	10,225.56	30,195.50	200,183.00
Operativo H	3,609.02	0.00	3,609.02	0.00	4,415.00	11,633.04	396.99	135.34	144.36	676.69	10,956.35	8,180.44	24,060.13	163,716.76
Administrativo G	4,511.28	3,609.02	4,511.28	0.00	4,415.00	17,046.58	496.24	169.17	180.45	845.87	16,200.72	10,225.56	30,676.70	235,310.84
Administrativo C	8,120.28	6,496.22	8,120.28	0.00	4,415.00	27,151.78	893.23	304.51	324.81	1,522.55	25,629.23	18,405.96	55,217.90	381,174.59
Operativo C	8,120.28	5,196.98	8,120.28	0.00	4,466.52	25,904.06	893.23	304.51	324.81	1,522.55	24,381.51	18,405.96	55,001.36	365,985.41
Administrativo A	9,924.78	6,351.86	9,924.78	0.00	4,584.96	30,786.38	1,091.73	372.18	396.99	1,860.90	28,925.48	22,496.16	67,223.84	436,825.81
Operativo B	9,022.54	5,774.42	9,022.54	0.00	4,459.86	28,279.36	992.48	338.35	360.90	1,691.73	26,587.63	20,451.10	61,112.67	400,615.38
Administrativo D	7,218.04	4,619.54	7,218.04	0.00	4,415.00	23,470.62	793.98	270.68	288.72	1,353.38	22,117.24	16,360.90	48,890.19	330,657.94
Operativo D	7,218.04	3,464.66	7,218.04	0.00	4,415.00	22,315.74	793.98	270.68	288.72	1,353.38	20,962.36	16,360.90	48,697.71	316,606.90
Administrativo E	6,315.78	1,010.52	6,315.78	0.00	4,415.00	18,057.08	694.74	236.84	252.63	1,184.21	16,872.87	14,315.76	42,273.62	259,063.84
Director de área	9,600.00	0.00	0.00	0.00	6,401.28	16,001.28	0.00	360.00	0.00	360.00	15,641.28	0.00	29,335.68	217,031.04
Ayudante general	3,733.92	0.00	0.00	0.00	2,489.76	6,223.68	0.00	140.02	0.00	140.02	6,083.66	0.00	6,223.68	79,227.58
Auxiliar administrativo	6,520.96	0.00	0.00	0.00	4,348.16	10,869.12	0.00	244.54	0.00	244.54	10,624.58	0.00	10,869.12	138,364.13
Peón	5,216.72	0.00	0.00	0.00	3,478.48	8,695.20	0.00	195.63	0.00	195.63	8,499.57	0.00	8,695.20	110,690.08
Peón	5,011.20	0.00	0.00	0.00	3,341.44	8,352.64	0.00	187.92	0.00	187.92	8,164.72	0.00	8,352.64	106,329.28
Peón	5,011.20	0.00	0.00	0.00	3,341.44	8,352.64	0.00	187.92	0.00	187.92	8,164.72	0.00	8,352.64	106,329.28



Puesto	Percepción mensual						Deducciones				Percepción Mensual	Prima Vacacional	Aguinaldo	Total
	Sueldo Mensual	Quinquenio	Vida Cara	Compensación	Ayudas	Total	ISSSPEG	ISSSTE	Cuotas Sindicales	Total				
Ayudante general	7,824.98	0.00	0.00	0.00	5,217.68	13,042.66	0.00	293.44	0.00	293.44	12,749.22	0.00	13,042.66	166,033.34
Machetero	3,733.92	0.00	0.00	0.00	2,489.76	6,223.68	0.00	140.02	0.00	140.02	6,083.66	0.00	6,223.68	79,227.58
Barrendero	3,733.92	0.00	0.00	0.00	2,489.76	6,223.68	0.00	140.02	0.00	140.02	6,083.66	0.00	6,223.68	79,227.58
Ayudante general	5,477.50	0.00	0.00	0.00	3,652.40	9,129.90	0.00	205.41	0.00	205.41	8,924.49	0.00	9,129.90	116,223.83
Machetero	3,733.92	0.00	0.00	0.00	2,489.76	6,223.68	0.00	140.02	0.00	140.02	6,083.66	0.00	6,223.68	79,227.58
Auxiliar administrativo	7,824.98	0.00	0.00	0.00	5,217.68	13,042.66	0.00	293.44	0.00	293.44	12,749.22	0.00	13,042.66	166,033.34
Vigilante	3,733.92	0.00	0.00	0.00	2,489.76	6,223.68	0.00	140.02	0.00	140.02	6,083.66	0.00	6,223.68	79,227.58
Machetero	3,733.92	0.00	0.00	0.00	2,489.76	6,223.68	0.00	140.02	0.00	140.02	6,083.66	0.00	6,223.68	79,227.58
Barrendero	3,912.50	0.00	0.00	0.00	2,608.88	6,521.38	0.00	146.72	0.00	146.72	6,374.66	0.00	6,521.38	83,017.32
Machetero	3,733.92	0.00	0.00	0.00	2,489.76	6,223.68	0.00	140.02	0.00	140.02	6,083.66	0.00	6,223.68	79,227.58
Auxiliar administrativo	3,733.92	0.00	0.00	0.00	2,489.76	6,223.68	0.00	140.02	0.00	140.02	6,083.66	0.00	6,223.68	79,227.58
Machetero	3,733.92	0.00	0.00	0.00	2,489.76	6,223.68	0.00	140.02	0.00	140.02	6,083.66	0.00	6,223.68	79,227.58
Machetero	3,733.92	0.00	0.00	0.00	2,489.76	6,223.68	0.00	140.02	0.00	140.02	6,083.66	0.00	6,223.68	79,227.58
Machetero	3,733.92	0.00	0.00	0.00	2,489.76	6,223.68	0.00	140.02	0.00	140.02	6,083.66	0.00	6,223.68	79,227.58
Supervisor	3,733.92	0.00	0.00	0.00	2,489.76	6,223.68	0.00	140.02	0.00	140.02	6,083.66	0.00	6,223.68	79,227.58
Machetero	3,733.92	0.00	0.00	0.00	2,489.76	6,223.68	0.00	140.02	0.00	140.02	6,083.66	0.00	6,223.68	79,227.58
Barrendero	3,733.92	0.00	0.00	0.00	2,489.76	6,223.68	0.00	140.02	0.00	140.02	6,083.66	0.00	6,223.68	79,227.58
Chofer	3,733.92	0.00	0.00	0.00	2,489.76	6,223.68	0.00	140.02	0.00	140.02	6,083.66	0.00	6,223.68	79,227.58
Peón	4,564.70	0.00	0.00	0.00	3,043.76	7,608.46	0.00	171.18	0.00	171.18	7,437.28	0.00	7,608.46	96,855.87
Vigilante	3,733.92	0.00	0.00	0.00	2,489.76	6,223.68	0.00	140.02	0.00	140.02	6,083.66	0.00	6,223.68	79,227.58
Machetero	3,733.92	0.00	0.00	0.00	2,489.76	6,223.68	0.00	140.02	0.00	140.02	6,083.66	0.00	6,223.68	79,227.58
Machetero	3,733.92	0.00	0.00	0.00	2,489.76	6,223.68	0.00	140.02	0.00	140.02	6,083.66	0.00	6,223.68	79,227.58
Auxiliar administrativo	3,733.92	0.00	0.00	0.00	2,489.76	6,223.68	0.00	140.02	0.00	140.02	6,083.66	0.00	6,223.68	79,227.58
Auxiliar administrativo	3,733.92	0.00	0.00	0.00	2,489.76	6,223.68	0.00	140.02	0.00	140.02	6,083.66	0.00	6,223.68	79,227.58
Peón	3,733.92	0.00	0.00	0.00	2,489.76	6,223.68	0.00	140.02	0.00	140.02	6,083.66	0.00	6,223.68	79,227.58
Barrendero	3,733.92	0.00	0.00	0.00	2,489.76	6,223.68	0.00	140.02	0.00	140.02	6,083.66	0.00	6,223.68	79,227.58
Machetero	4,564.58	0.00	0.00	0.00	3,043.68	7,608.26	0.00	171.17	0.00	171.17	7,437.09	0.00	7,608.26	96,853.32
Machetero	3,733.92	0.00	0.00	0.00	2,489.76	6,223.68	0.00	140.02	0.00	140.02	6,083.66	0.00	6,223.68	79,227.58
Chofer	3,733.92	0.00	0.00	0.00	2,489.76	6,223.68	0.00	140.02	0.00	140.02	6,083.66	0.00	6,223.68	79,227.58



Puesto	Percepción mensual						Deducciones				Percepción Mensual	Prima Vacacional	Aguinaldo	Total
	Sueldo Mensual	Quinquenio	Vida Cara	Compensación	Ayudas	Total	ISSSPEG	ISSSTE	Cuotas Sindicales	Total				
Barrendero	3,733.92	0.00	0.00	0.00	2,489.76	6,223.68	0.00	140.02	0.00	140.02	6,083.66	0.00	6,223.68	79,227.58
Auxiliar administrativo	3,733.92	0.00	0.00	0.00	2,489.76	6,223.68	0.00	140.02	0.00	140.02	6,083.66	0.00	6,223.68	79,227.58
Peón	3,733.92	0.00	0.00	0.00	2,489.76	6,223.68	0.00	140.02	0.00	140.02	6,083.66	0.00	6,223.68	79,227.58
Chofer	4,069.00	0.00	0.00	0.00	2,713.20	6,782.20	0.00	152.59	0.00	152.59	6,629.61	0.00	6,782.20	86,337.55
Machetero	3,733.92	0.00	0.00	0.00	2,489.76	6,223.68	0.00	140.02	0.00	140.02	6,083.66	0.00	6,223.68	79,227.58
Machetero	3,733.92	0.00	0.00	0.00	2,489.76	6,223.68	0.00	140.02	0.00	140.02	6,083.66	0.00	6,223.68	79,227.58
Auxiliar administrativo	3,733.92	0.00	0.00	0.00	2,489.76	6,223.68	0.00	140.02	0.00	140.02	6,083.66	0.00	6,223.68	79,227.58
Peón	4,564.70	0.00	0.00	0.00	3,043.76	7,608.46	0.00	171.18	0.00	171.18	7,437.28	0.00	7,608.46	96,855.87
Machetero	3,733.92	0.00	0.00	0.00	2,489.76	6,223.68	0.00	140.02	0.00	140.02	6,083.66	0.00	6,223.68	79,227.58
Machetero	3,733.92	0.00	0.00	0.00	2,489.76	6,223.68	0.00	140.02	0.00	140.02	6,083.66	0.00	6,223.68	79,227.58
Barrendero	3,733.92	0.00	0.00	0.00	2,489.76	6,223.68	0.00	140.02	0.00	140.02	6,083.66	0.00	6,223.68	79,227.58
Barrendero	3,733.92	0.00	0.00	0.00	2,489.76	6,223.68	0.00	140.02	0.00	140.02	6,083.66	0.00	6,223.68	79,227.58
Barrendero	3,733.92	0.00	0.00	0.00	2,489.76	6,223.68	0.00	140.02	0.00	140.02	6,083.66	0.00	6,223.68	79,227.58
Jefe de área	10,022.40	0.00	0.00	5,900.00	6,682.96	22,605.36	0.00	375.84	0.00	375.84	22,229.52	0.00	22,605.36	289,359.60
Barrendero	3,733.92	0.00	0.00	0.00	2,489.76	6,223.68	0.00	140.02	0.00	140.02	6,083.66	0.00	6,223.68	79,227.58
Chofer	4,747.22	0.00	0.00	0.00	3,165.44	7,912.66	0.00	178.02	0.00	178.02	7,734.64	0.00	7,912.66	100,728.33
Auxiliar administrativo	3,733.92	0.00	0.00	0.00	2,489.76	6,223.68	0.00	140.02	0.00	140.02	6,083.66	0.00	6,223.68	79,227.58
Chofer	3,733.92	0.00	0.00	0.00	2,489.76	6,223.68	0.00	140.02	0.00	140.02	6,083.66	0.00	6,223.68	79,227.58
Chofer	3,733.92	0.00	0.00	0.00	2,489.76	6,223.68	0.00	140.02	0.00	140.02	6,083.66	0.00	6,223.68	79,227.58
Supervisor	3,733.92	0.00	0.00	0.00	2,489.76	6,223.68	0.00	140.02	0.00	140.02	6,083.66	0.00	6,223.68	79,227.58
Machetero	3,733.92	0.00	0.00	0.00	2,489.76	6,223.68	0.00	140.02	0.00	140.02	6,083.66	0.00	6,223.68	79,227.58
Barrendero	3,733.92	0.00	0.00	0.00	2,489.76	6,223.68	0.00	140.02	0.00	140.02	6,083.66	0.00	6,223.68	79,227.58
Auxiliar administrativo	3,733.92	0.00	0.00	0.00	2,489.76	6,223.68	0.00	140.02	0.00	140.02	6,083.66	0.00	6,223.68	79,227.58
Barrendero	3,733.92	0.00	0.00	0.00	2,489.76	6,223.68	0.00	140.02	0.00	140.02	6,083.66	0.00	6,223.68	79,227.58
Auxiliar administrativo	7,172.96	0.00	0.00	0.00	4,782.96	11,955.92	0.00	268.99	0.00	268.99	11,686.93	0.00	11,955.92	152,199.13
Vigilante	4,564.70	0.00	0.00	0.00	3,043.76	7,608.46	0.00	171.18	0.00	171.18	7,437.28	0.00	7,608.46	96,855.87
Auxiliar administrativo	4,799.46	0.00	0.00	0.00	3,200.24	7,999.70	0.00	179.98	0.00	179.98	7,819.72	0.00	7,999.70	101,836.34
Ayudante general	7,824.98	0.00	0.00	0.00	5,217.68	13,042.66	0.00	293.44	0.00	293.44	12,749.22	0.00	13,042.66	166,033.34
Chofer	3,733.92	0.00	0.00	0.00	2,489.76	6,223.68	0.00	140.02	0.00	140.02	6,083.66	0.00	6,223.68	79,227.58



Puesto	Percepción mensual						Deducciones				Percepción Mensual	Prima Vacacional	Aguinaldo	Total
	Sueldo Mensual	Quinquenio	Vida Cara	Compensación	Ayudas	Total	ISSSPEG	ISSSTE	Cuotas Sindicales	Total				
Auxiliar administrativo	3,733.92	0.00	0.00	0.00	2,489.76	6,223.68	0.00	140.02	0.00	140.02	6,083.66	0.00	6,223.68	79,227.58
Machetero	3,733.92	0.00	0.00	0.00	2,489.76	6,223.68	0.00	140.02	0.00	140.02	6,083.66	0.00	6,223.68	79,227.58
Barrendero	3,733.92	0.00	0.00	0.00	2,489.76	6,223.68	0.00	140.02	0.00	140.02	6,083.66	0.00	6,223.68	79,227.58
Peón	3,912.50	0.00	0.00	0.00	2,608.88	6,521.38	0.00	146.72	0.00	146.72	6,374.66	0.00	6,521.38	83,017.32
Vigilante	3,733.92	0.00	0.00	0.00	2,489.76	6,223.68	0.00	140.02	0.00	140.02	6,083.66	0.00	6,223.68	79,227.58
Barrendero	3,733.92	0.00	0.00	0.00	2,489.76	6,223.68	0.00	140.02	0.00	140.02	6,083.66	0.00	6,223.68	79,227.58
Machetero	3,733.92	0.00	0.00	0.00	2,489.76	6,223.68	0.00	140.02	0.00	140.02	6,083.66	0.00	6,223.68	79,227.58
Barrendero	3,733.92	0.00	0.00	0.00	2,489.76	6,223.68	0.00	140.02	0.00	140.02	6,083.66	0.00	6,223.68	79,227.58
Barrendero	3,733.92	0.00	0.00	0.00	2,489.76	6,223.68	0.00	140.02	0.00	140.02	6,083.66	0.00	6,223.68	79,227.58
Barrendero	3,733.92	0.00	0.00	0.00	2,489.76	6,223.68	0.00	140.02	0.00	140.02	6,083.66	0.00	6,223.68	79,227.58
Barrendero	3,733.92	0.00	0.00	0.00	2,489.76	6,223.68	0.00	140.02	0.00	140.02	6,083.66	0.00	6,223.68	79,227.58
Barrendero	3,733.92	0.00	0.00	0.00	2,489.76	6,223.68	0.00	140.02	0.00	140.02	6,083.66	0.00	6,223.68	79,227.58
Barrendero	3,733.92	0.00	0.00	0.00	2,489.76	6,223.68	0.00	140.02	0.00	140.02	6,083.66	0.00	6,223.68	79,227.58
Supervisor	3,797.86	0.00	0.00	0.00	2,532.40	6,330.26	0.00	142.42	0.00	142.42	6,187.84	0.00	6,330.26	80,584.34
Barrendero	3,733.92	0.00	0.00	0.00	2,489.76	6,223.68	0.00	140.02	0.00	140.02	6,083.66	0.00	6,223.68	79,227.58
Chofer	5,868.74	0.00	0.00	4,000.00	3,913.28	13,782.02	0.00	220.08	0.00	220.08	13,561.94	0.00	13,782.02	176,525.33
Barrendero	3,733.92	0.00	0.00	0.00	2,489.76	6,223.68	0.00	140.02	0.00	140.02	6,083.66	0.00	6,223.68	79,227.58
Vigilante	3,733.92	0.00	0.00	0.00	2,489.76	6,223.68	0.00	140.02	0.00	140.02	6,083.66	0.00	6,223.68	79,227.58
Ayudante general	3,733.92	0.00	0.00	0.00	2,489.76	6,223.68	0.00	140.02	0.00	140.02	6,083.66	0.00	6,223.68	79,227.58
Barrendero	3,733.92	0.00	0.00	0.00	2,489.76	6,223.68	0.00	140.02	0.00	140.02	6,083.66	0.00	6,223.68	79,227.58
Barrendero	3,733.92	0.00	0.00	0.00	2,489.76	6,223.68	0.00	140.02	0.00	140.02	6,083.66	0.00	6,223.68	79,227.58
Barrendero	3,733.92	0.00	0.00	0.00	2,489.76	6,223.68	0.00	140.02	0.00	140.02	6,083.66	0.00	6,223.68	79,227.58
Barrendero	3,733.92	0.00	0.00	0.00	2,489.76	6,223.68	0.00	140.02	0.00	140.02	6,083.66	0.00	6,223.68	79,227.58
Barrendero	3,733.92	0.00	0.00	0.00	2,489.76	6,223.68	0.00	140.02	0.00	140.02	6,083.66	0.00	6,223.68	79,227.58
Barrendero	3,733.92	0.00	0.00	0.00	2,489.76	6,223.68	0.00	140.02	0.00	140.02	6,083.66	0.00	6,223.68	79,227.58
Barrendero	3,733.92	0.00	0.00	0.00	2,489.76	6,223.68	0.00	140.02	0.00	140.02	6,083.66	0.00	6,223.68	79,227.58
Barrendero	3,733.92	0.00	0.00	0.00	2,489.76	6,223.68	0.00	140.02	0.00	140.02	6,083.66	0.00	6,223.68	79,227.58
Barrendero	3,733.92	0.00	0.00	0.00	2,489.76	6,223.68	0.00	140.02	0.00	140.02	6,083.66	0.00	6,223.68	79,227.58
Barrendero	3,733.92	0.00	0.00	0.00	2,489.76	6,223.68	0.00	140.02	0.00	140.02	6,083.66	0.00	6,223.68	79,227.58
Barrendero	3,733.92	0.00	0.00	0.00	2,489.76	6,223.68	0.00	140.02	0.00	140.02	6,083.66	0.00	6,223.68	79,227.58



Puesto	Percepción mensual						Deducciones				Percepción Mensual	Prima Vacacional	Aguinaldo	Total
	Sueldo Mensual	Quinquenio	Vida Cara	Compensación	Ayudas	Total	ISSSPEG	ISSSTE	Cuotas Sindicales	Total				
Barrendero	3,733.92	0.00	0.00	0.00	2,489.76	6,223.68	0.00	140.02	0.00	140.02	6,083.66	0.00	6,223.68	79,227.58
Barrendero	3,733.92	0.00	0.00	0.00	2,489.76	6,223.68	0.00	140.02	0.00	140.02	6,083.66	0.00	6,223.68	79,227.58
Jefe de área	5,425.46	0.00	0.00	0.00	3,617.68	9,043.14	0.00	203.45	0.00	203.45	8,839.69	0.00	9,043.14	115,119.36
Barrendero	3,733.92	0.00	0.00	0.00	2,489.76	6,223.68	0.00	140.02	0.00	140.02	6,083.66	0.00	6,223.68	79,227.58
Barrendero	3,733.92	0.00	0.00	0.00	2,489.76	6,223.68	0.00	140.02	0.00	140.02	6,083.66	0.00	6,223.68	79,227.58
Barrendero	3,733.92	0.00	0.00	0.00	2,489.76	6,223.68	0.00	140.02	0.00	140.02	6,083.66	0.00	6,223.68	79,227.58
Barrendero	3,733.92	0.00	0.00	0.00	2,489.76	6,223.68	0.00	140.02	0.00	140.02	6,083.66	0.00	6,223.68	79,227.58
Barrendero	3,733.92	0.00	0.00	0.00	2,489.76	6,223.68	0.00	140.02	0.00	140.02	6,083.66	0.00	6,223.68	79,227.58
Barrendero	3,733.92	0.00	0.00	0.00	2,489.76	6,223.68	0.00	140.02	0.00	140.02	6,083.66	0.00	6,223.68	79,227.58
Barrendero	3,733.92	0.00	0.00	0.00	2,489.76	6,223.68	0.00	140.02	0.00	140.02	6,083.66	0.00	6,223.68	79,227.58
Barrendero	3,733.92	0.00	0.00	0.00	2,489.76	6,223.68	0.00	140.02	0.00	140.02	6,083.66	0.00	6,223.68	79,227.58
Barrendero	3,733.92	0.00	0.00	0.00	2,489.76	6,223.68	0.00	140.02	0.00	140.02	6,083.66	0.00	6,223.68	79,227.58
Barrendero	3,733.92	0.00	0.00	0.00	2,489.76	6,223.68	0.00	140.02	0.00	140.02	6,083.66	0.00	6,223.68	79,227.58
Barrendero	3,733.92	0.00	0.00	0.00	2,489.76	6,223.68	0.00	140.02	0.00	140.02	6,083.66	0.00	6,223.68	79,227.58
Barrendero	3,733.92	0.00	0.00	0.00	2,489.76	6,223.68	0.00	140.02	0.00	140.02	6,083.66	0.00	6,223.68	79,227.58
Barrendero	3,733.92	0.00	0.00	0.00	2,489.76	6,223.68	0.00	140.02	0.00	140.02	6,083.66	0.00	6,223.68	79,227.58
Barrendero	3,733.92	0.00	0.00	0.00	2,489.76	6,223.68	0.00	140.02	0.00	140.02	6,083.66	0.00	6,223.68	79,227.58
Machetero	3,758.40	0.00	0.00	0.00	2,506.08	6,264.48	0.00	140.94	0.00	140.94	6,123.54	0.00	6,264.48	79,746.96
Chofer	3,758.40	0.00	0.00	0.00	2,506.08	6,264.48	0.00	140.94	0.00	140.94	6,123.54	0.00	6,264.48	79,746.96
Barrendero	3,758.40	0.00	0.00	0.00	2,506.08	6,264.48	0.00	140.94	0.00	140.94	6,123.54	0.00	6,264.48	79,746.96
Jefe de área	7,824.98	0.00	0.00	0.00	5,217.68	13,042.66	0.00	293.44	0.00	293.44	12,749.22	0.00	13,042.66	166,033.34
Machetero	3,733.92	0.00	0.00	0.00	2,489.76	6,223.68	0.00	140.02	0.00	140.02	6,083.66	0.00	6,223.68	79,227.58
Auxiliar administrativo	6,734.20	0.00	0.00	5,000.00	4,490.40	16,224.60	0.00	252.53	0.00	252.53	15,972.07	0.00	16,224.60	207,889.41
Supervisor	5,637.60	0.00	0.00	0.00	3,759.12	9,396.72	0.00	211.41	0.00	211.41	9,185.31	0.00	9,396.72	119,620.44
Ayudante general	7,824.98	0.00	0.00	0.00	5,217.68	13,042.66	0.00	293.44	0.00	293.44	12,749.22	0.00	13,042.66	166,033.34
Chofer	3,733.92	0.00	0.00	0.00	2,489.76	6,223.68	0.00	140.02	0.00	140.02	6,083.66	0.00	6,223.68	79,227.58
Peón	12,528.00	0.00	0.00	0.00	8,353.68	20,881.68	0.00	469.80	0.00	469.80	20,411.88	0.00	20,881.68	265,824.24
Supervisor	4,384.80	0.00	0.00	0.00	2,923.76	7,308.56	0.00	164.43	0.00	164.43	7,144.13	0.00	7,308.56	93,038.12
Supervisor	4,384.80	0.00	0.00	0.00	2,923.76	7,308.56	0.00	164.43	0.00	164.43	7,144.13	0.00	7,308.56	93,038.12
Supervisor	4,384.80	0.00	0.00	0.00	2,923.76	7,308.56	0.00	164.43	0.00	164.43	7,144.13	0.00	7,308.56	93,038.12



Puesto	Percepción mensual						Deducciones				Percepción Mensual	Prima Vacacional	Aguinaldo	Total
	Sueldo Mensual	Quinquenio	Vida Cara	Compensación	Ayudas	Total	ISSSPEG	ISSSTE	Cuotas Sindicales	Total				
Supervisor	4,384.80	0.00	0.00	0.00	2,923.76	7,308.56	0.00	164.43	0.00	164.43	7,144.13	0.00	7,308.56	93,038.12
Supervisor	4,384.80	0.00	0.00	0.00	2,923.76	7,308.56	0.00	164.43	0.00	164.43	7,144.13	0.00	7,308.56	93,038.12
Supervisor	4,384.80	0.00	0.00	0.00	2,923.76	7,308.56	0.00	164.43	0.00	164.43	7,144.13	0.00	7,308.56	93,038.12
Supervisor	4,384.80	0.00	0.00	0.00	2,923.76	7,308.56	0.00	164.43	0.00	164.43	7,144.13	0.00	7,308.56	93,038.12
Supervisor	4,384.80	0.00	0.00	0.00	2,923.76	7,308.56	0.00	164.43	0.00	164.43	7,144.13	0.00	7,308.56	93,038.12
Auxiliar administrativo	9,145.44	0.00	0.00	0.00	6,098.16	15,243.60	0.00	342.95	0.00	342.95	14,900.65	0.00	15,243.60	194,051.35
Chofer	7,516.80	0.00	0.00	0.00	5,012.24	12,529.04	0.00	281.88	0.00	281.88	12,247.16	0.00	12,529.04	159,494.96
Machetero	3,833.56	0.00	0.00	0.00	2,556.24	6,389.80	0.00	143.76	0.00	143.76	6,246.04	0.00	6,389.80	81,342.30
Chofer	7,516.80	0.00	0.00	0.00	5,012.24	12,529.04	0.00	281.88	0.00	281.88	12,247.16	0.00	12,529.04	159,494.96
Chofer	7,516.80	0.00	0.00	0.00	5,012.24	12,529.04	0.00	281.88	0.00	281.88	12,247.16	0.00	12,529.04	159,494.96
Chofer	7,516.80	0.00	0.00	0.00	5,012.24	12,529.04	0.00	281.88	0.00	281.88	12,247.16	0.00	12,529.04	159,494.96
Machetero	3,833.56	0.00	0.00	0.00	2,556.24	6,389.80	0.00	143.76	0.00	143.76	6,246.04	0.00	6,389.80	81,342.30
Ayudante general	3,898.22	0.00	0.00	0.00	2,599.36	6,497.58	0.00	146.18	0.00	146.18	6,351.40	0.00	6,497.58	82,714.34
Machetero	3,833.56	0.00	0.00	0.00	2,556.24	6,389.80	0.00	143.76	0.00	143.76	6,246.04	0.00	6,389.80	81,342.30
Chofer	7,516.80	0.00	0.00	0.00	5,012.24	12,529.04	0.00	281.88	0.00	281.88	12,247.16	0.00	12,529.04	159,494.96
Auxiliar administrativo	12,528.00	0.00	0.00	0.00	8,353.68	20,881.68	0.00	469.80	0.00	469.80	20,411.88	0.00	20,881.68	265,824.24
Machetero	3,833.56	0.00	0.00	0.00	2,556.24	6,389.80	0.00	143.76	0.00	143.76	6,246.04	0.00	6,389.80	81,342.30
Machetero	3,833.56	0.00	0.00	0.00	2,556.24	6,389.80	0.00	143.76	0.00	143.76	6,246.04	0.00	6,389.80	81,342.30
Machetero	3,833.56	0.00	0.00	0.00	2,556.24	6,389.80	0.00	143.76	0.00	143.76	6,246.04	0.00	6,389.80	81,342.30
Supervisor	4,384.80	0.00	0.00	0.00	2,923.76	7,308.56	0.00	164.43	0.00	164.43	7,144.13	0.00	7,308.56	93,038.12
Machetero	3,833.56	0.00	0.00	0.00	2,556.24	6,389.80	0.00	143.76	0.00	143.76	6,246.04	0.00	6,389.80	81,342.30
Chofer	6,264.00	0.00	0.00	0.00	4,176.80	10,440.80	0.00	234.90	0.00	234.90	10,205.90	0.00	10,440.80	132,911.60
Machetero	4,535.46	0.00	0.00	0.00	3,024.24	7,559.70	0.00	170.08	0.00	170.08	7,389.62	0.00	14,037.98	102,713.42
Jefe de departamento	7,642.76	0.00	0.00	0.00	5,096.16	12,738.92	0.00	286.60	0.00	286.60	12,452.32	0.00	23,354.68	172,782.48
Supervisor	3,733.92	0.00	0.00	0.00	2,489.76	6,223.68	0.00	140.02	0.00	140.02	6,083.66	0.00	11,734.43	84,738.33
Barrendero	3,733.92	0.00	0.00	0.00	2,489.76	6,223.68	0.00	140.02	0.00	140.02	6,083.66	0.00	11,837.14	84,841.04
Machetero	3,733.92	0.00	0.00	0.00	2,489.76	6,223.68	0.00	140.02	0.00	140.02	6,083.66	0.00	11,734.43	84,738.33
Supervisor	3,733.92	0.00	0.00	0.00	2,489.76	6,223.68	0.00	140.02	0.00	140.02	6,083.66	0.00	11,734.43	84,738.33
Barrendero	3,733.92	0.00	0.00	0.00	2,489.76	6,223.68	0.00	140.02	0.00	140.02	6,083.66	0.00	11,782.54	84,786.44



Puesto	Percepción mensual						Deducciones				Percepción Mensual	Prima Vacacional	Aguinaldo	Total
	Sueldo Mensual	Quinquenio	Vida Cara	Compensación	Ayudas	Total	ISSSEPEG	ISSSTE	Cuotas Sindicales	Total				
Machetero	5,442.68	0.00	0.00	0.00	3,629.20	9,071.88	0.00	204.10	0.00	204.10	8,867.78	0.00	16,631.78	123,045.13
Barrendero	3,733.92	0.00	0.00	0.00	2,489.76	6,223.68	0.00	140.02	0.00	140.02	6,083.66	0.00	11,734.43	84,738.33
Peón	3,733.92	0.00	0.00	0.00	2,489.76	6,223.68	0.00	140.02	0.00	140.02	6,083.66	0.00	11,734.43	84,738.33
Medico	4,225.38	0.00	0.00	0.00	2,817.52	7,042.90	0.00	158.45	0.00	158.45	6,884.45	0.00	13,178.66	95,792.04
Supervisor	7,413.30	0.00	0.00	0.00	4,943.20	12,356.50	0.00	278.00	0.00	278.00	12,078.50	0.00	22,653.58	167,595.60
Barrendero	3,733.92	0.00	0.00	0.00	2,489.76	6,223.68	0.00	140.02	0.00	140.02	6,083.66	0.00	11,734.43	84,738.33
Barrendero	3,733.92	0.00	0.00	0.00	2,489.76	6,223.68	0.00	140.02	0.00	140.02	6,083.66	0.00	11,734.43	84,738.33
Barrendero	3,733.92	0.00	0.00	0.00	2,489.76	6,223.68	0.00	140.02	0.00	140.02	6,083.66	0.00	11,734.43	84,738.33
Barrendero	3,733.92	0.00	0.00	0.00	2,489.76	6,223.68	0.00	140.02	0.00	140.02	6,083.66	0.00	11,734.43	84,738.33
Barrendero	3,733.92	0.00	0.00	0.00	2,489.76	6,223.68	0.00	140.02	0.00	140.02	6,083.66	0.00	11,734.43	84,738.33
Barrendero	3,733.92	0.00	0.00	0.00	2,489.76	6,223.68	0.00	140.02	0.00	140.02	6,083.66	0.00	11,734.43	84,738.33
Auxiliar administrativo	4,245.96	0.00	0.00	0.00	2,831.20	7,077.16	0.00	159.22	0.00	159.22	6,917.94	0.00	13,239.05	96,254.29
Jefe de departamento	12,528.00	0.00	0.00	0.00	8,353.68	20,881.68	0.00	469.80	0.00	469.80	20,411.88	0.00	38,283.08	283,225.64
Machetero	3,733.92	0.00	0.00	0.00	2,489.76	6,223.68	0.00	140.02	0.00	140.02	6,083.66	0.00	11,734.43	84,738.33
Machetero	3,733.92	0.00	0.00	0.00	2,489.76	6,223.68	0.00	140.02	0.00	140.02	6,083.66	0.00	11,734.43	84,738.33
Jefe de oficina	5,660.66	0.00	0.00	0.00	3,774.56	9,435.22	0.00	212.27	0.00	212.27	9,222.95	0.00	17,334.86	128,010.20
Auxiliar administrativo	8,868.16	0.00	0.00	5,000.00	5,913.28	19,781.44	0.00	332.56	0.00	332.56	19,448.88	0.00	36,265.97	269,652.58
Auxiliar administrativo	8,769.60	0.00	0.00	0.00	5,847.60	14,617.20	0.00	328.86	0.00	328.86	14,288.34	0.00	26,798.20	198,258.28
Supervisor	6,320.40	0.00	0.00	0.00	4,214.48	10,534.88	0.00	237.02	0.00	237.02	10,297.87	0.00	19,313.94	142,888.32
Auxiliar administrativo	3,733.92	0.00	0.00	0.00	2,489.76	6,223.68	0.00	140.02	0.00	140.02	6,083.66	0.00	11,734.43	84,738.33
Auxiliar administrativo	3,733.92	0.00	0.00	0.00	2,489.76	6,223.68	0.00	140.02	0.00	140.02	6,083.66	0.00	11,734.43	84,738.33
Auxiliar administrativo	4,331.16	0.00	0.00	0.00	2,888.00	7,219.16	0.00	162.42	0.00	162.42	7,056.74	0.00	13,489.41	98,170.31
Peón	4,931.10	0.00	0.00	0.00	3,288.08	8,219.18	0.00	184.92	0.00	184.92	8,034.26	0.00	15,146.78	111,557.95
Auxiliar administrativo	7,342.68	0.00	0.00	0.00	4,896.08	12,238.76	0.00	275.35	0.00	275.35	11,963.41	0.00	22,437.72	165,998.63
Ayudante general	3,733.92	0.00	0.00	0.00	2,489.76	6,223.68	0.00	140.02	0.00	140.02	6,083.66	0.00	11,734.43	84,738.33
Auxiliar administrativo	4,168.26	0.00	0.00	0.00	2,779.36	6,947.62	0.00	156.31	0.00	156.31	6,791.31	0.00	13,010.69	94,506.41
Auxiliar administrativo	8,769.60	0.00	0.00	0.00	5,847.60	14,617.20	0.00	328.86	0.00	328.86	14,288.34	0.00	26,798.20	198,258.28
Ayudante general	4,168.26	0.00	0.00	0.00	2,779.36	6,947.62	0.00	156.31	0.00	156.31	6,791.31	0.00	13,010.69	94,506.41
Ayudante general	10,433.32	0.00	0.00	3,342.64	6,956.96	20,732.92	0.00	391.25	0.00	391.25	20,341.67	0.00	38,010.35	282,110.40



Puesto	Percepción mensual						Deducciones				Percepción Mensual	Prima Vacacional	Aguinaldo	Total
	Sueldo Mensual	Quinquenio	Vida Cara	Compensación	Ayudas	Total	ISSSPEG	ISSSTE	Cuotas Sindicales	Total				
Auxiliar administrativo	4,168.60	0.00	0.00	0.00	2,779.60	6,948.20	0.00	156.32	0.00	156.32	6,791.88	0.00	13,011.72	94,514.25
Auxiliar administrativo	4,168.24	0.00	0.00	0.00	2,779.36	6,947.60	0.00	156.31	0.00	156.31	6,791.29	0.00	13,043.25	94,538.74
Ayudante general	4,330.82	0.00	0.00	0.00	2,887.76	7,218.58	0.00	162.41	0.00	162.41	7,056.17	0.00	13,488.38	98,162.47
Auxiliar administrativo	5,737.24	0.00	0.00	0.00	3,825.60	9,562.84	0.00	215.15	0.00	215.15	9,347.69	0.00	17,531.87	129,704.19
Auxiliar administrativo	4,330.82	0.00	0.00	0.00	2,887.76	7,218.58	0.00	162.41	0.00	162.41	7,056.17	0.00	13,488.38	98,162.47
Ayudante general	4,330.82	0.00	0.00	0.00	2,887.76	7,218.58	0.00	162.41	0.00	162.41	7,056.17	0.00	13,488.38	98,162.47
Auxiliar administrativo	4,330.82	0.00	0.00	0.00	2,887.76	7,218.58	0.00	162.41	0.00	162.41	7,056.17	0.00	13,488.38	98,162.47
Ayudante general	6,607.88	0.00	0.00	0.00	4,406.16	11,014.04	0.00	247.80	0.00	247.80	10,766.24	0.00	20,192.40	149,387.33
Auxiliar administrativo	4,330.82	0.00	0.00	0.00	2,887.76	7,218.58	0.00	162.41	0.00	162.41	7,056.17	0.00	13,488.38	98,162.47
Auxiliar administrativo	7,536.76	0.00	0.00	0.00	5,025.52	12,562.28	0.00	282.63	0.00	282.63	12,279.65	0.00	23,030.84	170,386.66
Ayudante general	7,824.98	0.00	0.00	0.00	5,217.68	13,042.66	0.00	293.44	0.00	293.44	12,749.22	0.00	23,911.54	176,902.22
Mecánico	3,733.92	0.00	0.00	0.00	2,489.76	6,223.68	0.00	140.02	0.00	140.02	6,083.66	0.00	11,734.43	84,738.33
Auxiliar administrativo	4,384.80	0.00	0.00	0.00	2,923.76	7,308.56	0.00	164.43	0.00	164.43	7,144.13	0.00	13,647.00	99,376.56
Barrendero	4,477.66	0.00	0.00	0.00	2,985.68	7,463.34	0.00	167.91	0.00	167.91	7,295.43	0.00	13,868.10	101,413.23
Machetero	3,733.92	0.00	0.00	0.00	2,489.76	6,223.68	0.00	140.02	0.00	140.02	6,083.66	0.00	11,734.43	84,738.33
Barrendero	3,733.92	0.00	0.00	0.00	2,489.76	6,223.68	0.00	140.02	0.00	140.02	6,083.66	0.00	11,734.43	84,738.33
Barrendero	4,384.80	0.00	0.00	0.00	2,923.76	7,308.56	0.00	164.43	0.00	164.43	7,144.13	0.00	13,647.00	99,376.56
Barrendero	3,733.92	0.00	0.00	0.00	2,489.76	6,223.68	0.00	140.02	0.00	140.02	6,083.66	0.00	11,782.54	84,786.44
Auxiliar administrativo	6,425.62	0.00	0.00	0.00	4,284.64	10,710.26	0.00	240.96	0.00	240.96	10,469.30	0.00	19,635.47	145,267.06
Barrendero	3,733.92	0.00	0.00	0.00	2,489.76	6,223.68	0.00	140.02	0.00	140.02	6,083.66	0.00	11,734.43	84,738.33
Barrendero	3,733.92	0.00	0.00	0.00	2,489.76	6,223.68	0.00	140.02	0.00	140.02	6,083.66	0.00	11,734.43	84,738.33
Ayudante general (base)	4,330.82	0.00	0.00	0.00	2,887.76	7,218.58	0.00	162.41	0.00	162.41	7,056.17	0.00	13,488.38	98,162.47
Jefe de departamento	12,762.96	0.00	0.00	0.00	8,510.32	21,273.28	0.00	478.61	0.00	478.61	20,794.67	0.00	39,001.01	288,537.04
Ayudante general (base)	4,330.82	0.00	0.00	0.00	2,887.76	7,218.58	0.00	162.41	0.00	162.41	7,056.17	0.00	13,488.38	98,162.47
Ayudante general (base)	4,330.82	0.00	0.00	0.00	2,887.76	7,218.58	0.00	162.41	0.00	162.41	7,056.17	0.00	13,488.38	98,162.47
Ayudante general (base)	4,330.82	0.00	0.00	0.00	2,887.76	7,218.58	0.00	162.41	0.00	162.41	7,056.17	0.00	13,488.38	98,162.47
Administrativo C	8,120.28	10,393.96	8,120.28	0.00	4,523.28	31,157.80	893.23	304.51	324.81	1,522.55	29,635.25	18,405.96	55,867.52	429,896.45
Operativo B	9,022.54	12,992.46	9,022.54	0.00	4,651.10	35,688.64	992.48	338.35	360.90	1,691.73	33,996.91	20,451.10	62,315.67	490,729.74



Puesto	Percepción mensual						Deducciones				Percepción Mensual	Prima Vacacional	Aguinaldo	Total
	Sueldo Mensual	Quinquenio	Vida Cara	Compensación	Ayudas	Total	ISSSPEG	ISSSTE	Cuotas Sindicales	Total				
Operativo A	9,924.78	11,115.76	9,924.78	0.00	4,415.00	35,380.32	1,091.73	372.18	396.99	1,860.90	33,519.42	22,496.16	68,017.82	492,747.07
Operativo A	9,924.78	14,291.68	9,924.78	0.00	4,651.10	38,792.34	1,091.73	372.18	396.99	1,860.90	36,931.44	22,496.16	68,547.14	534,220.63
Operativo D	7,218.02	9,239.06	7,218.02	0.00	4,514.82	28,189.92	793.98	270.68	288.72	1,353.38	26,836.54	16,360.84	49,659.97	388,059.31
Operativo C	8,120.28	10,393.96	8,120.28	0.00	4,509.46	31,143.98	893.23	304.51	324.81	1,522.55	29,621.43	18,405.96	55,867.52	429,730.61
Operativo C	8,120.28	9,094.72	8,120.28	0.00	4,514.82	29,850.10	893.23	304.51	324.81	1,522.55	28,327.55	18,405.96	55,650.98	413,987.51
Operativo B	9,022.54	10,105.24	9,022.54	0.00	4,531.74	32,682.06	992.48	338.35	360.90	1,691.73	30,990.33	20,451.10	61,834.47	454,169.58
Operativo C	8,120.28	9,094.72	8,120.28	0.00	4,505.28	29,840.56	893.23	304.51	324.81	1,522.55	28,318.01	18,405.96	55,650.98	413,873.03
Operativo A	9,924.78	11,115.76	9,924.78	0.00	4,629.02	35,594.34	1,091.73	372.18	396.99	1,860.90	33,733.44	22,496.16	68,017.82	495,315.31
Operativo A	9,924.78	11,115.76	9,924.78	0.00	4,557.24	35,522.56	1,091.73	372.18	396.99	1,860.90	33,661.66	22,496.16	68,017.82	494,453.95
Administrativo B	9,022.54	8,661.64	9,022.54	0.00	4,557.24	31,263.96	992.48	338.35	360.90	1,691.73	29,572.23	20,451.10	61,593.87	436,911.78
Operativo C	8,120.28	10,393.96	8,120.28	0.00	4,524.04	31,158.56	893.23	304.51	324.81	1,522.55	29,636.01	18,405.96	55,867.52	429,905.57
Operativo A	9,924.80	11,115.78	9,924.80	0.00	4,557.24	35,522.62	1,091.73	372.18	396.99	1,860.90	33,661.72	22,496.22	68,017.96	494,454.82
Operativo A	9,924.80	12,703.74	9,924.80	0.00	4,651.10	37,204.44	1,091.73	372.18	396.99	1,860.90	35,343.54	22,496.22	68,282.62	514,901.32
Operativo A	9,924.78	9,527.78	9,924.78	0.00	4,606.92	33,984.26	1,091.73	372.18	396.99	1,860.90	32,123.36	22,496.16	67,753.16	475,729.69
Administrativo A	9,924.78	9,527.78	9,924.78	0.00	4,557.24	33,934.58	1,091.73	372.18	396.99	1,860.90	32,073.68	22,496.16	67,753.16	475,133.53
Operativo B	9,022.54	8,661.64	9,022.54	0.00	4,501.32	31,208.04	992.48	338.35	360.90	1,691.73	29,516.31	20,451.10	61,593.87	436,240.74
Operativo A	9,924.78	9,527.78	9,924.78	0.00	4,506.36	33,883.70	1,091.73	372.18	396.99	1,860.90	32,022.80	22,496.16	67,753.16	474,522.97
Operativo A	9,924.78	12,703.72	9,924.78	0.00	4,629.02	37,182.30	1,091.73	372.18	396.99	1,860.90	35,321.40	22,496.16	68,282.48	514,635.49
Operativo B	9,022.54	10,105.24	9,022.54	0.00	4,505.28	32,655.60	992.48	338.35	360.90	1,691.73	30,963.87	20,451.10	61,834.47	453,852.06
Administrativo C	8,120.28	7,795.46	8,120.28	0.00	4,511.22	28,547.24	893.23	304.51	324.81	1,522.55	27,024.69	18,405.96	55,434.44	398,136.65
Operativo A	9,924.78	9,527.78	9,924.78	0.00	4,557.24	33,934.58	1,091.73	372.18	396.99	1,860.90	32,073.68	22,496.16	67,753.16	475,133.53
Operativo B	9,022.54	11,548.86	9,022.54	0.00	4,574.04	34,167.98	992.48	338.35	360.90	1,691.73	32,476.25	20,451.10	62,075.07	472,241.22
Operativo C	8,120.28	9,094.72	8,120.28	0.00	4,506.36	29,841.64	893.23	304.51	324.81	1,522.55	28,319.09	18,405.96	55,650.98	413,885.99
Administrativo A	9,924.78	11,115.76	9,924.78	0.00	4,606.92	35,572.24	1,091.73	372.18	396.99	1,860.90	33,711.34	22,496.16	68,017.82	495,050.11
Operativo B	9,022.54	8,661.64	9,022.54	0.00	4,557.24	31,263.96	992.48	338.35	360.90	1,691.73	29,572.23	20,451.10	61,593.87	436,911.78
Operativo C	8,120.28	9,094.72	8,120.28	0.00	4,497.38	29,832.66	893.23	304.51	324.81	1,522.55	28,310.11	18,405.96	55,650.98	413,778.23
Operativo C	8,120.28	7,795.46	8,120.28	0.00	4,506.36	28,542.38	893.23	304.51	324.81	1,522.55	27,019.83	18,405.96	55,434.44	398,078.33
Operativo E	6,315.78	6,063.14	6,315.78	0.00	4,493.38	23,188.08	694.74	236.84	252.63	1,184.21	22,003.87	14,315.76	43,115.72	321,477.94
Operativo B	9,022.54	10,105.24	9,022.54	0.00	4,497.38	32,647.70	992.48	338.35	360.90	1,691.73	30,955.97	20,451.10	61,834.47	453,757.26



Puesto	Percepción mensual						Deducciones				Percepción Mensual	Prima Vacacional	Aguinaldo	Total
	Sueldo Mensual	Quinquenio	Vida Cara	Compensación	Ayudas	Total	ISSSPEG	ISSSTE	Cuotas Sindicales	Total				
Operativo D	7,218.02	6,929.30	7,218.02	0.00	4,490.28	25,855.62	793.98	270.68	288.72	1,353.38	24,502.24	16,360.84	49,275.01	359,662.75
Administrativo A	9,924.78	9,527.78	9,924.78	0.00	4,557.24	33,934.58	1,091.73	372.18	396.99	1,860.90	32,073.68	22,496.16	67,753.16	475,133.53
Operativo D	7,218.02	6,929.30	7,218.02	0.00	4,490.28	25,855.62	793.98	270.68	288.72	1,353.38	24,502.24	16,360.84	49,275.01	359,662.75
Operativo C	8,120.28	7,795.46	8,120.28	0.00	4,492.92	28,528.94	893.23	304.51	324.81	1,522.55	27,006.39	18,405.96	55,434.44	397,917.05
Operativo B	9,022.54	8,661.64	9,022.54	0.00	4,497.38	31,204.10	992.48	338.35	360.90	1,691.73	29,512.37	20,451.10	61,593.87	436,193.46
Operativo A	9,924.78	9,527.78	9,924.78	0.00	4,489.46	33,866.80	1,091.73	372.18	396.99	1,860.90	32,005.90	22,496.16	67,753.16	474,320.17
Operativo B	9,022.54	10,105.24	9,022.54	0.00	4,497.38	32,647.70	992.48	338.35	360.90	1,691.73	30,955.97	20,451.10	61,834.47	453,757.26
Operativo A	9,924.78	9,527.78	9,924.78	0.00	4,606.92	33,984.26	1,091.73	372.18	396.99	1,860.90	32,123.36	22,496.16	67,753.16	475,729.69
Administrativo A	9,924.80	9,527.80	9,924.80	0.00	4,543.78	33,921.18	1,091.73	372.18	396.99	1,860.90	32,060.28	22,496.22	67,753.30	474,972.88
Operativo C	8,120.28	7,795.46	8,120.28	0.00	4,492.92	28,528.94	893.23	304.51	324.81	1,522.55	27,006.39	18,405.96	55,434.44	397,917.05
Administrativo A	9,924.78	9,527.78	9,924.78	0.00	4,585.90	33,963.24	1,091.73	372.18	396.99	1,860.90	32,102.34	22,496.16	67,753.16	475,477.45
Operativo A	9,924.78	9,527.78	9,924.78	0.00	4,543.78	33,921.12	1,091.73	372.18	396.99	1,860.90	32,060.22	22,496.16	67,753.16	474,972.01
Operativo E	6,315.78	6,063.14	6,315.78	0.00	4,482.80	23,177.50	694.74	236.84	252.63	1,184.21	21,993.29	14,315.76	43,115.72	321,350.98
Operativo D	7,218.02	6,929.30	7,218.02	0.00	4,497.38	25,862.72	793.98	270.68	288.72	1,353.38	24,509.34	16,360.84	49,275.01	359,747.95
Operativo B	9,022.54	8,661.64	9,022.54	0.00	4,489.46	31,196.18	992.48	338.35	360.90	1,691.73	29,504.45	20,451.10	61,593.87	436,098.42
Administrativo A	9,924.80	9,527.80	9,924.80	0.00	4,585.90	33,963.30	1,091.73	372.18	396.99	1,860.90	32,102.40	22,496.22	67,753.30	475,478.32
Administrativo A	9,924.78	11,115.76	9,924.78	0.00	4,557.24	35,522.56	1,091.73	372.18	396.99	1,860.90	33,661.66	22,496.16	68,017.82	494,453.95
Administrativo A	9,924.78	9,527.78	9,924.78	0.00	4,543.78	33,921.12	1,091.73	372.18	396.99	1,860.90	32,060.22	22,496.16	67,753.16	474,972.01
Operativo A	9,924.78	11,115.76	9,924.78	0.00	4,629.02	35,594.34	1,091.73	372.18	396.99	1,860.90	33,733.44	22,496.16	68,017.82	495,315.31
Operativo D	7,218.02	6,929.30	7,218.02	0.00	4,489.46	25,854.80	793.98	270.68	288.72	1,353.38	24,501.42	16,360.84	49,275.01	359,652.91
Operativo D	7,218.02	6,929.30	7,218.02	0.00	4,521.94	25,887.28	793.98	270.68	288.72	1,353.38	24,533.90	16,360.84	49,275.01	360,042.67
Operativo D	7,218.04	6,929.32	7,218.04	0.00	4,463.64	25,829.04	793.98	270.68	288.72	1,353.38	24,475.66	16,360.90	49,275.15	359,343.94
Operativo D	7,218.02	6,929.30	7,218.02	0.00	4,497.92	25,863.26	793.98	270.68	288.72	1,353.38	24,509.88	16,360.84	49,275.01	359,754.43
Operativo B	9,022.54	7,218.04	9,022.54	0.00	4,489.46	29,752.58	992.48	338.35	360.90	1,691.73	28,060.85	20,451.10	61,353.27	418,534.62
Operativo D	7,218.02	6,929.30	7,218.02	0.00	4,489.46	25,854.80	793.98	270.68	288.72	1,353.38	24,501.42	16,360.84	49,275.01	359,652.91
Operativo B	9,022.54	8,661.64	9,022.54	0.00	4,493.16	31,199.88	992.48	338.35	360.90	1,691.73	29,508.15	20,451.10	61,593.87	436,142.82
Administrativo A	9,924.78	9,527.78	9,924.78	0.00	4,585.90	33,963.24	1,091.73	372.18	396.99	1,860.90	32,102.34	22,496.16	67,753.16	475,477.45
Operativo B	9,022.54	8,661.64	9,022.54	0.00	4,489.46	31,196.18	992.48	338.35	360.90	1,691.73	29,504.45	20,451.10	61,593.87	436,098.42
Operativo A	9,924.78	9,527.78	9,924.78	0.00	4,493.16	33,870.50	1,091.73	372.18	396.99	1,860.90	32,009.60	22,496.16	67,753.16	474,364.57



Puesto	Percepción mensual						Deducciones				Percepción Mensual	Prima Vacacional	Aguinaldo	Total
	Sueldo Mensual	Quinquenio	Vida Cara	Compensación	Ayudas	Total	ISSSPEG	ISSSTE	Cuotas Sindicales	Total				
Operativo B	9,022.54	8,661.64	9,022.54	0.00	4,485.26	31,191.98	992.48	338.35	360.90	1,691.73	29,500.25	20,451.10	61,593.87	436,048.02
Operativo E	6,315.78	6,063.14	6,315.78	0.00	4,482.80	23,177.50	694.74	236.84	252.63	1,184.21	21,993.29	14,315.76	43,115.72	321,350.98
Operativo C	8,120.28	7,795.46	8,120.28	0.00	4,485.26	28,521.28	893.23	304.51	324.81	1,522.55	26,998.73	18,405.96	55,434.44	397,825.13
Operativo A	9,924.78	11,115.76	9,924.78	0.00	4,629.02	35,594.34	1,091.73	372.18	396.99	1,860.90	33,733.44	22,496.16	68,017.82	495,315.31
Administrativo B	9,022.54	8,661.64	9,022.54	0.00	4,543.78	31,250.50	992.48	338.35	360.90	1,691.73	29,558.77	20,451.10	61,593.87	436,750.26
Operativo D	7,218.04	6,929.32	7,218.04	0.00	4,521.94	25,887.34	793.98	270.68	288.72	1,353.38	24,533.96	16,360.90	49,275.15	360,043.54
Administrativo A	9,924.78	11,115.76	9,924.78	0.00	4,557.24	35,522.56	1,091.73	372.18	396.99	1,860.90	33,661.66	22,496.16	68,017.82	494,453.95
Administrativo A	9,924.78	9,527.78	9,924.78	0.00	4,543.78	33,921.12	1,091.73	372.18	396.99	1,860.90	32,060.22	22,496.16	67,753.16	474,972.01
Operativo E	6,315.78	6,063.14	6,315.78	0.00	4,463.64	23,158.34	694.74	236.84	252.63	1,184.21	21,974.13	14,315.76	43,115.72	321,121.06
Operativo D	7,218.02	6,929.30	7,218.02	0.00	4,485.26	25,850.60	793.98	270.68	288.72	1,353.38	24,497.22	16,360.84	49,275.01	359,602.51
Administrativo B	9,022.54	8,661.64	9,022.54	0.00	4,543.78	31,250.50	992.48	338.35	360.90	1,691.73	29,558.77	20,451.10	61,593.87	436,750.26
Operativo E	6,315.78	7,073.68	6,315.78	0.00	4,485.26	24,190.50	694.74	236.84	252.63	1,184.21	23,006.29	14,315.76	43,284.14	333,675.40
Operativo C	8,120.28	7,795.46	8,120.28	0.00	4,482.80	28,518.82	893.23	304.51	324.81	1,522.55	26,996.27	18,405.96	55,434.44	397,795.61
Administrativo A	9,924.78	9,527.78	9,924.78	0.00	4,585.90	33,963.24	1,091.73	372.18	396.99	1,860.90	32,102.34	22,496.16	67,753.16	475,477.45
Operativo C	8,120.28	7,795.46	8,120.28	0.00	4,493.16	28,529.18	893.23	304.51	324.81	1,522.55	27,006.63	18,405.96	55,434.44	397,919.93
Administrativo A	9,924.78	9,527.78	9,924.78	0.00	4,543.78	33,921.12	1,091.73	372.18	396.99	1,860.90	32,060.22	22,496.16	67,753.16	474,972.01
Operativo B	9,022.54	10,105.24	9,022.54	0.00	4,506.36	32,656.68	992.48	338.35	360.90	1,691.73	30,964.95	20,451.10	61,834.47	453,865.02
Operativo A	9,924.78	9,527.78	9,924.78	0.00	4,585.90	33,963.24	1,091.73	372.18	396.99	1,860.90	32,102.34	22,496.16	67,753.16	475,477.45
Operativo C	8,120.28	7,795.46	8,120.28	0.00	4,489.46	28,525.48	893.23	304.51	324.81	1,522.55	27,002.93	18,405.96	55,434.44	397,875.53
Operativo D	7,218.02	6,929.30	7,218.02	0.00	4,482.80	25,848.14	793.98	270.68	288.72	1,353.38	24,494.76	16,360.84	49,275.01	359,572.99
Operativo A	9,924.78	9,527.78	9,924.78	0.00	4,585.90	33,963.24	1,091.73	372.18	396.99	1,860.90	32,102.34	22,496.16	67,753.16	475,477.45
Operativo C	8,120.28	7,795.46	8,120.28	0.00	4,489.46	28,525.48	893.23	304.51	324.81	1,522.55	27,002.93	18,405.96	55,434.44	397,875.53
Operativo E	6,315.78	6,063.14	6,315.78	0.00	4,485.26	23,179.96	694.74	236.84	252.63	1,184.21	21,995.75	14,315.76	43,115.72	321,380.50
Operativo A	9,924.78	9,527.78	9,924.78	0.00	4,532.38	33,909.72	1,091.73	372.18	396.99	1,860.90	32,048.82	22,496.16	67,753.16	474,835.21
Operativo D	7,218.02	5,774.42	7,218.02	0.00	4,415.00	24,625.46	793.98	270.68	288.72	1,353.38	23,272.08	16,360.84	49,082.53	344,708.35
Operativo E	6,315.78	5,052.62	6,315.78	0.00	4,493.16	22,177.34	694.74	236.84	252.63	1,184.21	20,993.13	14,315.76	42,947.30	309,180.64
Operativo E	6,315.78	6,063.14	6,315.78	0.00	4,475.32	23,170.02	694.74	236.84	252.63	1,184.21	21,985.81	14,315.76	43,115.72	321,261.22
Administrativo C	8,120.28	7,795.46	8,120.28	0.00	4,557.24	28,593.26	893.23	304.51	324.81	1,522.55	27,070.71	18,405.96	55,434.44	398,688.89
Operativo F	5,413.52	5,196.98	5,413.52	0.00	4,475.32	20,499.34	595.49	203.01	216.54	1,015.04	19,484.31	12,270.64	36,956.29	283,038.59



Puesto	Percepción mensual						Deducciones				Percepción Mensual	Prima Vacacional	Aguinaldo	Total
	Sueldo Mensual	Quinquenio	Vida Cara	Compensación	Ayudas	Total	ISSSPEG	ISSSTE	Cuotas Sindicales	Total				
Operativo D	7,218.02	6,929.30	7,218.02	0.00	4,472.72	25,838.06	793.98	270.68	288.72	1,353.38	24,484.68	16,360.84	49,275.01	359,452.03
Operativo C	8,120.28	7,795.46	8,120.28	0.00	4,497.38	28,533.40	893.23	304.51	324.81	1,522.55	27,010.85	18,405.96	55,434.44	397,970.57
Administrativo B	9,022.54	8,661.64	9,022.54	0.00	4,543.78	31,250.50	992.48	338.35	360.90	1,691.73	29,558.77	20,451.10	61,593.87	436,750.26
Operativo C	8,120.28	7,795.46	8,120.28	0.00	4,543.78	28,579.80	893.23	304.51	324.81	1,522.55	27,057.25	18,405.96	55,434.44	398,527.37
Operativo A	9,924.78	9,527.78	9,924.78	0.00	4,493.16	33,870.50	1,091.73	372.18	396.99	1,860.90	32,009.60	22,496.16	67,753.16	474,364.57
Operativo C	8,120.28	10,393.96	8,120.28	0.00	4,519.98	31,154.50	893.23	304.51	324.81	1,522.55	29,631.95	18,405.96	55,867.52	429,856.85
Operativo A	9,924.78	9,527.78	9,924.78	0.00	4,480.04	33,857.38	1,091.73	372.18	396.99	1,860.90	31,996.48	22,496.16	67,753.16	474,207.13
Administrativo A	9,924.78	11,115.76	9,924.78	0.00	4,522.32	35,487.64	1,091.73	372.18	396.99	1,860.90	33,626.74	22,496.16	68,017.82	494,034.91
Administrativo C	8,120.28	9,094.72	8,120.28	0.00	4,557.24	29,892.52	893.23	304.51	324.81	1,522.55	28,369.97	18,405.96	55,650.98	414,496.55
Operativo E	6,315.78	6,063.14	6,315.78	0.00	4,480.04	23,174.74	694.74	236.84	252.63	1,184.21	21,990.53	14,315.76	43,115.72	321,317.86
Administrativo A	9,924.78	11,115.76	9,924.78	0.00	4,557.24	35,522.56	1,091.73	372.18	396.99	1,860.90	33,661.66	22,496.16	68,017.82	494,453.95
Operativo D	7,218.02	6,929.30	7,218.02	0.00	4,511.94	25,877.28	793.98	270.68	288.72	1,353.38	24,523.90	16,360.84	49,275.01	359,922.67
Administrativo A	9,924.78	9,527.78	9,924.78	0.00	4,557.24	33,934.58	1,091.73	372.18	396.99	1,860.90	32,073.68	22,496.16	67,753.16	475,133.53
Administrativo A	9,924.78	14,291.68	9,924.78	0.00	4,731.58	38,872.82	1,091.73	372.18	396.99	1,860.90	37,011.92	22,496.16	68,547.14	535,186.39
Operativo D	7,218.04	6,929.32	7,218.04	0.00	4,415.00	25,780.40	793.98	270.68	288.72	1,353.38	24,427.02	16,360.90	49,275.15	358,760.26
Operativo A	9,924.78	15,879.64	9,924.78	0.00	4,550.60	40,279.80	1,091.73	372.18	396.99	1,860.90	38,418.90	22,496.16	68,811.80	552,334.81
Operativo F	5,413.52	5,196.98	5,413.52	0.00	4,477.66	20,501.68	595.49	203.01	216.54	1,015.04	19,486.65	12,270.64	36,956.29	283,066.67
Administrativo A	9,924.78	9,527.78	9,924.78	0.00	4,566.16	33,943.50	1,091.73	372.18	396.99	1,860.90	32,082.60	22,496.16	67,753.16	475,240.57
Operativo A	9,924.78	11,115.76	9,924.78	0.00	4,557.24	35,522.56	1,091.73	372.18	396.99	1,860.90	33,661.66	22,496.16	68,017.82	494,453.95
Operativo A	9,924.78	14,291.68	9,924.78	0.00	4,651.10	38,792.34	1,091.73	372.18	396.99	1,860.90	36,931.44	22,496.16	68,547.14	534,220.63
Operativo D	7,218.02	6,929.30	7,218.02	0.00	4,475.32	25,840.66	793.98	270.68	288.72	1,353.38	24,487.28	16,360.84	49,275.01	359,483.23
Operativo E	6,315.78	6,063.14	6,315.78	0.00	4,472.72	23,167.42	694.74	236.84	252.63	1,184.21	21,983.21	14,315.76	43,115.72	321,230.02
Operativo A	9,924.78	9,527.78	9,924.78	0.00	4,478.04	33,855.38	1,091.73	372.18	396.99	1,860.90	31,994.48	22,496.16	67,753.16	474,183.13
Operativo B	9,022.54	8,661.64	9,022.54	0.00	4,481.56	31,188.28	992.48	338.35	360.90	1,691.73	29,496.55	20,451.10	61,593.87	436,003.62
Operativo C	8,120.28	7,795.46	8,120.28	0.00	4,493.74	28,529.76	893.23	304.51	324.81	1,522.55	27,007.21	18,405.96	55,434.44	397,926.89
Operativo C	8,120.28	7,795.46	8,120.28	0.00	4,415.00	28,451.02	893.23	304.51	324.81	1,522.55	26,928.47	18,405.96	55,434.44	396,982.01
Administrativo B	9,022.54	10,105.24	9,022.54	0.00	4,574.04	32,724.36	992.48	338.35	360.90	1,691.73	31,032.63	20,451.10	61,834.47	454,677.18
Operativo A	9,924.78	9,527.78	9,924.78	0.00	4,497.92	33,875.26	1,091.73	372.18	396.99	1,860.90	32,014.36	22,496.16	67,753.16	474,421.69
Operativo A	9,924.78	9,527.78	9,924.78	0.00	4,485.02	33,862.36	1,091.73	372.18	396.99	1,860.90	32,001.46	22,496.16	67,753.16	474,266.89



Puesto	Percepción mensual						Deducciones				Percepción Mensual	Prima Vacacional	Aguinaldo	Total
	Sueldo Mensual	Quinquenio	Vida Cara	Compensación	Ayudas	Total	ISSSPEG	ISSSTE	Cuotas Sindicales	Total				
Administrativo C	8,120.28	7,795.46	8,120.28	0.00	4,543.78	28,579.80	893.23	304.51	324.81	1,522.55	27,057.25	18,405.96	55,434.44	398,527.37
Operativo C	8,120.28	7,795.46	8,120.28	0.00	4,475.32	28,511.34	893.23	304.51	324.81	1,522.55	26,988.79	18,405.96	55,434.44	397,705.85
Operativo A	9,924.78	9,527.78	9,924.78	0.00	4,511.94	33,889.28	1,091.73	372.18	396.99	1,860.90	32,028.38	22,496.16	67,753.16	474,589.93
Operativo E	6,315.78	6,063.14	6,315.78	0.00	4,475.32	23,170.02	694.74	236.84	252.63	1,184.21	21,985.81	14,315.76	43,115.72	321,261.22
Operativo D	7,218.04	6,929.32	7,218.04	0.00	4,489.46	25,854.86	793.98	270.68	288.72	1,353.38	24,501.48	16,360.90	49,275.15	359,653.78
Operativo F	5,413.52	4,330.82	5,413.52	0.00	4,477.64	19,635.50	595.49	203.01	216.54	1,015.04	18,620.47	12,270.64	36,811.93	272,528.15
Operativo B	9,022.54	7,218.04	9,022.54	0.00	4,481.56	29,744.68	992.48	338.35	360.90	1,691.73	28,052.95	20,451.10	61,353.27	418,439.82
Operativo A	9,924.80	9,527.80	9,924.80	0.00	4,559.66	33,937.06	1,091.73	372.18	396.99	1,860.90	32,076.16	22,496.22	67,753.30	475,163.44
Operativo C	8,120.28	6,496.22	8,120.28	0.00	4,481.56	27,218.34	893.23	304.51	324.81	1,522.55	25,695.79	18,405.96	55,217.90	381,973.31
Operativo C	8,120.28	6,496.22	8,120.28	0.00	4,532.38	27,269.16	893.23	304.51	324.81	1,522.55	25,746.61	18,405.96	55,217.90	382,583.15
Operativo D	7,218.02	5,774.42	7,218.02	0.00	4,489.44	24,699.90	793.98	270.68	288.72	1,353.38	23,346.52	16,360.84	49,082.53	345,601.63
Operativo C	8,120.28	6,496.22	8,120.28	0.00	4,497.08	27,233.86	893.23	304.51	324.81	1,522.55	25,711.31	18,405.96	55,217.90	382,159.55
Operativo E	6,315.78	5,052.62	6,315.78	0.00	4,477.64	22,161.82	694.74	236.84	252.63	1,184.21	20,977.61	14,315.76	42,947.30	308,994.40
Operativo E	6,315.78	5,052.62	6,315.78	0.00	4,475.32	22,159.50	694.74	236.84	252.63	1,184.21	20,975.29	14,315.76	42,947.30	308,966.56
Administrativo B	9,022.54	7,218.04	9,022.54	0.00	4,532.38	29,795.50	992.48	338.35	360.90	1,691.73	28,103.77	20,451.10	61,353.27	419,049.66
Operativo D	7,218.02	5,774.42	7,218.02	0.00	4,475.32	24,685.78	793.98	270.68	288.72	1,353.38	23,332.40	16,360.84	49,082.53	345,432.19
Operativo E	6,315.78	6,063.14	6,315.78	0.00	4,475.32	23,170.02	694.74	236.84	252.63	1,184.21	21,985.81	14,315.76	43,115.72	321,261.22
Operativo B	9,022.54	7,218.04	9,022.54	0.00	4,477.64	29,740.76	992.48	338.35	360.90	1,691.73	28,049.03	20,451.10	61,353.27	418,392.78
Operativo E	6,315.78	5,052.62	6,315.78	0.00	4,475.32	22,159.50	694.74	236.84	252.63	1,184.21	20,975.29	14,315.76	42,947.30	308,966.56
Operativo E	6,315.78	5,052.62	6,315.78	0.00	4,477.64	22,161.82	694.74	236.84	252.63	1,184.21	20,977.61	14,315.76	42,947.30	308,994.40
Administrativo A	9,924.80	9,527.80	9,924.80	0.00	4,532.38	33,909.78	1,091.73	372.18	396.99	1,860.90	32,048.88	22,496.22	67,753.30	474,836.08
Operativo C	8,120.28	6,496.22	8,120.28	0.00	4,503.46	27,240.24	893.23	304.51	324.81	1,522.55	25,717.69	18,405.96	55,217.90	382,236.11
Operativo C	8,120.28	7,795.46	8,120.28	0.00	4,502.46	28,538.48	893.23	304.51	324.81	1,522.55	27,015.93	18,405.96	55,434.44	398,031.53
Operativo F	5,413.52	4,330.82	5,413.52	0.00	4,475.32	19,633.18	595.49	203.01	216.54	1,015.04	18,618.15	12,270.64	36,811.93	272,500.31
Administrativo C	8,120.28	6,496.22	8,120.28	0.00	4,532.38	27,269.16	893.23	304.51	324.81	1,522.55	25,746.61	18,405.96	55,217.90	382,583.15
Operativo E	6,315.78	5,052.62	6,315.78	0.00	4,477.64	22,161.82	694.74	236.84	252.63	1,184.21	20,977.61	14,315.76	42,947.30	308,994.40
Operativo F	5,413.52	4,330.82	5,413.52	0.00	4,477.64	19,635.50	595.49	203.01	216.54	1,015.04	18,620.47	12,270.64	36,811.93	272,528.15
Operativo E	6,315.78	5,052.62	6,315.78	0.00	4,475.32	22,159.50	694.74	236.84	252.63	1,184.21	20,975.29	14,315.76	42,947.30	308,966.56
Operativo F	5,413.52	4,330.82	5,413.52	0.00	4,472.72	19,630.58	595.49	203.01	216.54	1,015.04	18,615.55	12,270.64	36,811.93	272,469.11



Puesto	Percepción mensual						Deducciones				Percepción Mensual	Prima Vacacional	Aguinaldo	Total
	Sueldo Mensual	Quinquenio	Vida Cara	Compensación	Ayudas	Total	ISSSPEG	ISSSTE	Cuotas Sindicales	Total				
Operativo C	8,120.28	6,496.22	8,120.28	0.00	4,532.38	27,269.16	893.23	304.51	324.81	1,522.55	25,746.61	18,405.96	55,217.90	382,583.15
Operativo E	6,315.78	5,052.62	6,315.78	0.00	4,511.94	22,196.12	694.74	236.84	252.63	1,184.21	21,011.91	14,315.76	42,947.30	309,406.00
Operativo D	7,218.02	5,774.42	7,218.02	0.00	4,415.00	24,625.46	793.98	270.68	288.72	1,353.38	23,272.08	16,360.84	49,082.53	344,708.35
Operativo C	8,120.28	7,795.46	8,120.28	0.00	4,493.16	28,529.18	893.23	304.51	324.81	1,522.55	27,006.63	18,405.96	55,434.44	397,919.93
Operativo F	5,413.52	5,196.98	5,413.52	0.00	4,482.80	20,506.82	595.49	203.01	216.54	1,015.04	19,491.79	12,270.64	36,956.29	283,128.35
Operativo C	8,120.28	7,795.46	8,120.28	0.00	4,502.46	28,538.48	893.23	304.51	324.81	1,522.55	27,015.93	18,405.96	55,434.44	398,031.53
Administrativo D	7,218.02	5,774.42	7,218.02	0.00	4,532.38	24,742.84	793.98	270.68	288.72	1,353.38	23,389.46	16,360.84	49,082.53	346,116.91
Operativo C	8,120.28	7,795.46	8,120.28	0.00	4,489.46	28,525.48	893.23	304.51	324.81	1,522.55	27,002.93	18,405.96	55,434.44	397,875.53
Operativo C	8,120.28	6,496.22	8,120.28	0.00	4,477.64	27,214.42	893.23	304.51	324.81	1,522.55	25,691.87	18,405.96	55,217.90	381,926.27
Administrativo A	9,924.78	9,527.78	9,924.78	0.00	4,497.92	33,875.26	1,091.73	372.18	396.99	1,860.90	32,014.36	22,496.16	67,753.16	474,421.69
Operativo D	7,218.02	6,929.30	7,218.02	0.00	4,497.92	25,863.26	793.98	270.68	288.72	1,353.38	24,509.88	16,360.84	49,275.01	359,754.43
Administrativo A	9,924.78	9,527.78	9,924.78	0.00	4,502.46	33,879.80	1,091.73	372.18	396.99	1,860.90	32,018.90	22,496.16	67,753.16	474,476.17
Operativo E	6,315.78	5,052.62	6,315.78	0.00	4,477.64	22,161.82	694.74	236.84	252.63	1,184.21	20,977.61	14,315.76	42,947.30	308,994.40
Operativo D	7,218.02	6,929.30	7,218.02	0.00	4,543.78	25,909.12	793.98	270.68	288.72	1,353.38	24,555.74	16,360.84	49,275.01	360,304.75
Operativo A	9,924.78	9,527.78	9,924.78	0.00	4,532.38	33,909.72	1,091.73	372.18	396.99	1,860.90	32,048.82	22,496.16	67,753.16	474,835.21
Operativo A	9,924.78	9,527.78	9,924.78	0.00	4,566.16	33,943.50	1,091.73	372.18	396.99	1,860.90	32,082.60	22,496.16	67,753.16	475,240.57
Operativo C	8,120.28	6,496.22	8,120.28	0.00	4,511.94	27,248.72	893.23	304.51	324.81	1,522.55	25,726.17	18,405.96	55,217.90	382,337.87
Operativo D	7,218.02	6,929.30	7,218.02	0.00	4,521.94	25,887.28	793.98	270.68	288.72	1,353.38	24,533.90	16,360.84	49,275.01	360,042.67
Administrativo A	9,924.78	9,527.78	9,924.78	0.00	4,543.78	33,921.12	1,091.73	372.18	396.99	1,860.90	32,060.22	22,496.16	67,753.16	474,972.01
Operativo F	5,413.52	4,330.82	5,413.52	0.00	4,475.32	19,633.18	595.49	203.01	216.54	1,015.04	18,618.15	12,270.64	36,811.93	272,500.31
Operativo B	9,022.54	7,218.04	9,022.54	0.00	4,511.94	29,775.06	992.48	338.35	360.90	1,691.73	28,083.33	20,451.10	61,353.27	418,804.38
Operativo C	8,120.28	7,795.46	8,120.28	0.00	4,482.80	28,518.82	893.23	304.51	324.81	1,522.55	26,996.27	18,405.96	55,434.44	397,795.61
Operativo D	7,218.02	5,774.42	7,218.02	0.00	4,475.32	24,685.78	793.98	270.68	288.72	1,353.38	23,332.40	16,360.84	49,082.53	345,432.19
Operativo E	6,315.78	5,052.62	6,315.78	0.00	4,477.64	22,161.82	694.74	236.84	252.63	1,184.21	20,977.61	14,315.76	42,947.30	308,994.40
Operativo E	6,315.78	5,052.62	6,315.78	0.00	4,475.32	22,159.50	694.74	236.84	252.63	1,184.21	20,975.29	14,315.76	42,947.30	308,966.56
Operativo C	8,120.28	6,496.22	8,120.28	0.00	4,532.38	27,269.16	893.23	304.51	324.81	1,522.55	25,746.61	18,405.96	55,217.90	382,583.15
Operativo E	6,315.78	5,052.62	6,315.78	0.00	4,475.32	22,159.50	694.74	236.84	252.63	1,184.21	20,975.29	14,315.76	42,947.30	308,966.56
Operativo F	5,413.52	5,196.98	5,413.52	0.00	4,482.80	20,506.82	595.49	203.01	216.54	1,015.04	19,491.79	12,270.64	36,956.29	283,128.35
Operativo D	7,218.02	5,774.42	7,218.02	0.00	4,519.18	24,729.64	793.98	270.68	288.72	1,353.38	23,376.26	16,360.84	49,082.53	345,958.51



Puesto	Percepción mensual						Deducciones				Percepción Mensual	Prima Vacacional	Aguinaldo	Total
	Sueldo Mensual	Quinquenio	Vida Cara	Compensación	Ayudas	Total	ISSSPEG	ISSSTE	Cuotas Sindicales	Total				
Administrativo B	9,022.54	7,218.04	9,022.54	0.00	4,532.38	29,795.50	992.48	338.35	360.90	1,691.73	28,103.77	20,451.10	61,353.27	419,049.66
Administrativo C	8,120.28	6,496.22	8,120.28	0.00	4,475.32	27,212.10	893.23	304.51	324.81	1,522.55	25,689.55	18,405.96	55,217.90	381,898.43
Administrativo A	9,924.78	7,939.82	9,924.78	0.00	4,638.92	32,428.30	1,091.73	372.18	396.99	1,860.90	30,567.40	22,496.16	67,488.50	456,793.51
Administrativo A	9,924.78	7,939.82	9,924.78	0.00	4,566.16	32,355.54	1,091.73	372.18	396.99	1,860.90	30,494.64	22,496.16	67,488.50	455,920.39
Operativo F	5,413.52	4,330.82	5,413.52	0.00	4,477.64	19,635.50	595.49	203.01	216.54	1,015.04	18,620.47	12,270.64	36,811.93	272,528.15
Operativo D	7,218.02	5,774.42	7,218.02	0.00	4,511.94	24,722.40	793.98	270.68	288.72	1,353.38	23,369.02	16,360.84	49,082.53	345,871.63
Administrativo A	9,924.78	7,939.82	9,924.78	0.00	4,552.02	32,341.40	1,091.73	372.18	396.99	1,860.90	30,480.50	22,496.16	67,488.50	455,750.71
Administrativo A	9,924.78	9,527.78	9,924.78	0.00	4,606.92	33,984.26	1,091.73	372.18	396.99	1,860.90	32,123.36	22,496.16	67,753.16	475,729.69
Administrativo A	9,924.78	7,939.82	9,924.78	0.00	4,497.08	32,286.46	1,091.73	372.18	396.99	1,860.90	30,425.56	22,496.16	67,488.50	455,091.43
Operativo B	9,022.54	7,218.04	9,022.54	0.00	4,511.94	29,775.06	992.48	338.35	360.90	1,691.73	28,083.33	20,451.10	61,353.27	418,804.38
Operativo B	9,022.54	7,218.04	9,022.54	0.00	4,532.38	29,795.50	992.48	338.35	360.90	1,691.73	28,103.77	20,451.10	61,353.27	419,049.66
Operativo C	8,120.28	7,795.46	8,120.28	0.00	4,477.64	28,513.66	893.23	304.51	324.81	1,522.55	26,991.11	18,405.96	55,434.44	397,733.69
Operativo C	8,120.28	6,496.22	8,120.28	0.00	4,477.64	27,214.42	893.23	304.51	324.81	1,522.55	25,691.87	18,405.96	55,217.90	381,926.27
Operativo D	7,218.04	6,929.32	7,218.04	0.00	4,475.32	25,840.72	793.98	270.68	288.72	1,353.38	24,487.34	16,360.90	49,275.15	359,484.10
Administrativo A	9,924.78	7,939.82	9,924.78	0.00	4,476.86	32,266.24	1,091.73	372.18	396.99	1,860.90	30,405.34	22,496.16	67,488.50	454,848.79
Operativo C	8,120.28	7,795.46	8,120.28	0.00	4,482.80	28,518.82	893.23	304.51	324.81	1,522.55	26,996.27	18,405.96	55,434.44	397,795.61
Operativo H	3,609.02	0.00	3,609.02	0.00	4,415.00	11,633.04	396.99	135.34	144.36	676.69	10,956.35	8,180.44	24,060.13	163,716.76
Operativo D	7,218.02	4,619.54	7,218.02	0.00	4,476.86	23,532.44	793.98	270.68	288.72	1,353.38	22,179.06	16,360.84	48,890.05	331,399.63
Operativo F	5,413.52	3,464.66	5,413.52	0.00	4,467.94	18,759.64	595.49	203.01	216.54	1,015.04	17,744.61	12,270.64	36,667.57	261,873.47
Operativo E	6,315.78	4,042.10	6,315.78	0.00	4,467.94	21,141.60	694.74	236.84	252.63	1,184.21	19,957.39	14,315.76	42,778.88	296,583.34
Administrativo A	9,924.78	6,351.86	9,924.78	0.00	4,547.86	30,749.28	1,091.73	372.18	396.99	1,860.90	28,888.38	22,496.16	67,223.84	436,380.61
Operativo C	8,120.28	5,196.98	8,120.28	0.00	4,501.92	25,939.46	893.23	304.51	324.81	1,522.55	24,416.91	18,405.96	55,001.36	366,410.21
Operativo E	6,315.78	4,042.10	6,315.78	0.00	4,470.62	21,144.28	694.74	236.84	252.63	1,184.21	19,960.07	14,315.76	42,778.88	296,615.50
Operativo F	5,413.52	3,464.66	5,413.52	0.00	4,467.94	18,759.64	595.49	203.01	216.54	1,015.04	17,744.61	12,270.64	36,667.57	261,873.47
Operativo F	5,413.52	2,598.48	5,413.52	0.00	4,469.34	17,894.86	595.49	203.01	216.54	1,015.04	16,879.83	12,270.64	36,523.21	251,351.75
Operativo F	5,413.52	4,330.82	5,413.52	0.00	4,477.64	19,635.50	595.49	203.01	216.54	1,015.04	18,620.47	12,270.64	36,811.93	272,528.15
Operativo E	6,315.78	5,052.62	6,315.78	0.00	4,475.32	22,159.50	694.74	236.84	252.63	1,184.21	20,975.29	14,315.76	42,947.30	308,966.56
Operativo A	9,924.78	6,351.86	9,924.78	0.00	4,469.34	30,670.76	1,091.73	372.18	396.99	1,860.90	28,809.86	22,496.16	67,223.84	435,438.37
Operativo A	9,924.78	9,527.78	9,924.78	0.00	4,481.56	33,858.90	1,091.73	372.18	396.99	1,860.90	31,998.00	22,496.16	67,753.16	474,225.37



Puesto	Percepción mensual						Deducciones				Percepción Mensual	Prima Vacacional	Aguinaldo	Total
	Sueldo Mensual	Quinquenio	Vida Cara	Compensación	Ayudas	Total	ISSSPEG	ISSSTE	Cuotas Sindicales	Total				
Administrativo A	9,924.78	9,527.78	9,924.78	0.00	4,687.76	34,065.10	1,091.73	372.18	396.99	1,860.90	32,204.20	22,496.16	67,753.16	476,699.77
Operativo B	9,022.54	8,661.64	9,022.54	0.00	4,472.72	31,179.44	992.48	338.35	360.90	1,691.73	29,487.71	20,451.10	61,593.87	435,897.54
Operativo C	8,120.28	5,196.98	8,120.28	0.00	4,470.62	25,908.16	893.23	304.51	324.81	1,522.55	24,385.61	18,405.96	55,001.36	366,034.61
Operativo B	9,022.52	5,774.42	9,022.52	0.00	4,470.62	28,290.08	992.48	338.34	360.90	1,691.72	26,598.36	20,451.04	61,112.53	400,743.86
Administrativo C	8,120.28	5,196.98	8,120.28	0.00	4,463.64	25,901.18	893.23	304.51	324.81	1,522.55	24,378.63	18,405.96	55,001.36	365,950.85
Operativo E	6,315.78	4,042.10	6,315.78	0.00	4,467.94	21,141.60	694.74	236.84	252.63	1,184.21	19,957.39	14,315.76	42,778.88	296,583.34
Operativo B	9,022.54	5,774.42	9,022.54	0.00	4,469.34	28,288.84	992.48	338.35	360.90	1,691.73	26,597.11	20,451.10	61,112.67	400,729.14
Operativo D	7,218.02	4,619.54	7,218.02	0.00	4,463.64	23,519.22	793.98	270.68	288.72	1,353.38	22,165.84	16,360.84	48,890.05	331,240.99
Administrativo A	9,924.78	6,351.86	9,924.78	0.00	4,473.64	30,675.06	1,091.73	372.18	396.99	1,860.90	28,814.16	22,496.16	67,223.84	435,489.97
Operativo D	7,218.02	4,619.54	7,218.02	0.00	4,467.94	23,523.52	793.98	270.68	288.72	1,353.38	22,170.14	16,360.84	48,890.05	331,292.59
Operativo A	9,924.80	9,527.80	9,924.80	0.00	4,477.64	33,855.04	1,091.73	372.18	396.99	1,860.90	31,994.14	22,496.22	67,753.30	474,179.20
Operativo D	7,218.02	5,774.42	7,218.02	0.00	4,511.94	24,722.40	793.98	270.68	288.72	1,353.38	23,369.02	16,360.84	49,082.53	345,871.63
Operativo D	7,218.02	4,619.54	7,218.02	0.00	4,467.94	23,523.52	793.98	270.68	288.72	1,353.38	22,170.14	16,360.84	48,890.05	331,292.59
Operativo D	7,218.04	4,619.54	7,218.04	0.00	4,469.34	23,524.96	793.98	270.68	288.72	1,353.38	22,171.58	16,360.90	48,890.19	331,310.02
Operativo E	6,315.78	4,042.10	6,315.78	0.00	4,469.34	21,143.00	694.74	236.84	252.63	1,184.21	19,958.79	14,315.76	42,778.88	296,600.14
Operativo D	7,218.02	4,619.54	7,218.02	0.00	4,467.94	23,523.52	793.98	270.68	288.72	1,353.38	22,170.14	16,360.84	48,890.05	331,292.59
Operativo F	5,413.52	3,464.66	5,413.52	0.00	4,467.94	18,759.64	595.49	203.01	216.54	1,015.04	17,744.61	12,270.64	36,667.57	261,873.47
Operativo D	7,218.04	4,619.54	7,218.04	0.00	4,467.94	23,523.56	793.98	270.68	288.72	1,353.38	22,170.18	16,360.90	48,890.19	331,293.22
Operativo F	5,413.52	3,464.66	5,413.52	0.00	4,415.00	18,706.70	595.49	203.01	216.54	1,015.04	17,691.67	12,270.64	36,667.57	261,238.19
Operativo E	6,315.78	6,063.14	6,315.78	0.00	4,482.80	23,177.50	694.74	236.84	252.63	1,184.21	21,993.29	14,315.76	43,115.72	321,350.98
Operativo E	6,315.78	3,031.58	6,315.78	0.00	4,415.00	20,078.14	694.74	236.84	252.63	1,184.21	18,893.93	14,315.76	42,610.46	283,653.40
Operativo E	6,315.78	5,052.62	6,315.78	0.00	4,489.44	22,173.62	694.74	236.84	252.63	1,184.21	20,989.41	14,315.76	42,947.30	309,136.00
Operativo E	6,315.78	4,042.10	6,315.78	0.00	4,463.64	21,137.30	694.74	236.84	252.63	1,184.21	19,953.09	14,315.76	42,778.88	296,531.74
Operativo E	6,315.78	4,042.10	6,315.78	0.00	4,469.34	21,143.00	694.74	236.84	252.63	1,184.21	19,958.79	14,315.76	42,778.88	296,600.14
Operativo E	6,315.78	5,052.62	6,315.78	0.00	4,472.72	22,156.90	694.74	236.84	252.63	1,184.21	20,972.69	14,315.76	42,947.30	308,935.36
Operativo B	9,022.54	7,218.04	9,022.54	0.00	4,463.64	29,726.76	992.48	338.35	360.90	1,691.73	28,035.03	20,451.10	61,353.27	418,224.78
Operativo D	7,218.02	4,619.54	7,218.02	0.00	4,469.34	23,524.92	793.98	270.68	288.72	1,353.38	22,171.54	16,360.84	48,890.05	331,309.39
Operativo E	6,315.78	4,042.10	6,315.78	0.00	4,467.94	21,141.60	694.74	236.84	252.63	1,184.21	19,957.39	14,315.76	42,778.88	296,583.34
Operativo F	5,413.52	3,464.66	5,413.52	0.00	4,467.94	18,759.64	595.49	203.01	216.54	1,015.04	17,744.61	12,270.64	36,667.57	261,873.47



Puesto	Percepción mensual						Deducciones				Percepción Mensual	Prima Vacacional	Aguinaldo	Total
	Sueldo Mensual	Quinquenio	Vida Cara	Compensación	Ayudas	Total	ISSSPEG	ISSSTE	Cuotas Sindicales	Total				
Operativo A	9,924.78	6,351.86	9,924.78	0.00	4,469.34	30,670.76	1,091.73	372.18	396.99	1,860.90	28,809.86	22,496.16	67,223.84	435,438.37
Operativo D	7,218.04	4,619.54	7,218.04	0.00	4,467.94	23,523.56	793.98	270.68	288.72	1,353.38	22,170.18	16,360.90	48,890.19	331,293.22
Operativo F	5,413.52	3,464.66	5,413.52	0.00	4,467.94	18,759.64	595.49	203.01	216.54	1,015.04	17,744.61	12,270.64	36,667.57	261,873.47
Operativo D	7,218.02	4,619.54	7,218.02	0.00	4,467.94	23,523.52	793.98	270.68	288.72	1,353.38	22,170.14	16,360.84	48,890.05	331,292.59
Operativo B	9,022.54	5,774.42	9,022.54	0.00	4,463.64	28,283.14	992.48	338.35	360.90	1,691.73	26,591.41	20,451.10	61,112.67	400,660.74
Operativo E	6,315.78	4,042.10	6,315.78	0.00	4,467.94	21,141.60	694.74	236.84	252.63	1,184.21	19,957.39	14,315.76	42,778.88	296,583.34
Operativo A	9,924.80	6,351.88	9,924.80	0.00	4,467.94	30,669.42	1,091.73	372.18	396.99	1,860.90	28,808.52	22,496.22	67,223.98	435,422.44
Operativo A	9,924.80	6,351.88	9,924.80	0.00	4,469.34	30,670.82	1,091.73	372.18	396.99	1,860.90	28,809.92	22,496.22	67,223.98	435,439.24
Operativo D	7,218.02	5,774.42	7,218.02	0.00	4,475.32	24,685.78	793.98	270.68	288.72	1,353.38	23,332.40	16,360.84	49,082.53	345,432.19
Operativo E	6,315.78	6,063.14	6,315.78	0.00	4,475.32	23,170.02	694.74	236.84	252.63	1,184.21	21,985.81	14,315.76	43,115.72	321,261.22
Operativo D	7,218.02	4,619.54	7,218.02	0.00	4,467.94	23,523.52	793.98	270.68	288.72	1,353.38	22,170.14	16,360.84	48,890.05	331,292.59
Operativo F	5,413.52	3,464.66	5,413.52	0.00	4,469.34	18,761.04	595.49	203.01	216.54	1,015.04	17,746.01	12,270.64	36,667.57	261,890.27
Operativo D	7,218.02	4,619.54	7,218.02	0.00	4,467.94	23,523.52	793.98	270.68	288.72	1,353.38	22,170.14	16,360.84	48,890.05	331,292.59
Operativo C	8,120.28	5,196.98	8,120.28	0.00	4,463.64	25,901.18	893.23	304.51	324.81	1,522.55	24,378.63	18,405.96	55,001.36	365,950.85
Operativo D	7,218.02	4,619.54	7,218.02	0.00	4,466.12	23,521.70	793.98	270.68	288.72	1,353.38	22,168.32	16,360.84	48,890.05	331,270.75
Operativo E	6,315.78	4,042.10	6,315.78	0.00	4,469.34	21,143.00	694.74	236.84	252.63	1,184.21	19,958.79	14,315.76	42,778.88	296,600.14
Operativo F	5,413.52	3,464.66	5,413.52	0.00	4,467.94	18,759.64	595.49	203.01	216.54	1,015.04	17,744.61	12,270.64	36,667.57	261,873.47
Administrativo B	9,022.52	5,774.42	9,022.52	0.00	4,467.94	28,287.40	992.48	338.34	360.90	1,691.72	26,595.68	20,451.04	61,112.53	400,711.70
Operativo D	7,218.02	4,619.54	7,218.02	0.00	4,463.64	23,519.22	793.98	270.68	288.72	1,353.38	22,165.84	16,360.84	48,890.05	331,240.99
Operativo F	5,413.52	3,464.66	5,413.52	0.00	4,463.64	18,755.34	595.49	203.01	216.54	1,015.04	17,740.31	12,270.64	36,667.57	261,821.87
Operativo F	5,413.52	3,464.66	5,413.52	0.00	4,467.94	18,759.64	595.49	203.01	216.54	1,015.04	17,744.61	12,270.64	36,667.57	261,873.47
Operativo G	4,511.28	2,887.22	4,511.28	0.00	4,415.00	16,324.78	496.24	169.17	180.45	845.87	15,478.92	10,225.56	30,556.40	226,528.94
Operativo F	5,413.52	3,464.66	5,413.52	0.00	4,463.64	18,755.34	595.49	203.01	216.54	1,015.04	17,740.31	12,270.64	36,667.57	261,821.87
Operativo C	8,120.28	5,196.98	8,120.28	0.00	4,468.10	25,905.64	893.23	304.51	324.81	1,522.55	24,383.09	18,405.96	55,001.36	366,004.37
Operativo A	9,924.78	4,763.90	9,924.78	0.00	4,463.64	29,077.10	1,091.73	372.18	396.99	1,860.90	27,216.20	22,496.16	66,959.18	416,049.79
Administrativo A	9,924.78	4,763.90	9,924.78	0.00	4,549.32	29,162.78	1,091.73	372.18	396.99	1,860.90	27,301.88	22,496.16	66,959.18	417,077.95
Operativo F	5,413.52	866.16	5,413.52	0.00	4,415.00	16,108.20	595.49	203.01	216.54	1,015.04	15,093.17	12,270.64	36,234.49	229,623.11
Operativo F	5,413.52	3,464.66	5,413.52	0.00	4,415.00	18,706.70	595.49	203.01	216.54	1,015.04	17,691.67	12,270.64	36,667.57	261,238.19
Operativo E	6,315.78	4,042.10	6,315.78	0.00	4,415.00	21,088.66	694.74	236.84	252.63	1,184.21	19,904.45	14,315.76	42,778.88	295,948.06



Puesto	Percepción mensual						Deducciones				Percepción Mensual	Prima Vacacional	Aguinaldo	Total
	Sueldo Mensual	Quinquenio	Vida Cara	Compensación	Ayudas	Total	ISSSPEG	ISSSTE	Cuotas Sindicales	Total				
Operativo B	9,022.54	5,774.42	9,022.54	0.00	4,463.64	28,283.14	992.48	338.35	360.90	1,691.73	26,591.41	20,451.10	61,112.67	400,660.74
Operativo E	6,315.78	4,042.10	6,315.78	0.00	4,463.64	21,137.30	694.74	236.84	252.63	1,184.21	19,953.09	14,315.76	42,778.88	296,531.74
Operativo E	6,315.78	4,042.10	6,315.78	0.00	4,463.64	21,137.30	694.74	236.84	252.63	1,184.21	19,953.09	14,315.76	42,778.88	296,531.74
Administrativo A	9,924.78	6,351.86	9,924.78	0.00	4,516.16	30,717.58	1,091.73	372.18	396.99	1,860.90	28,856.68	22,496.16	67,223.84	436,000.21
Operativo E	6,315.78	4,042.10	6,315.78	0.00	4,463.64	21,137.30	694.74	236.84	252.63	1,184.21	19,953.09	14,315.76	42,778.88	296,531.74
Operativo H	3,609.02	577.44	3,609.02	0.00	4,415.00	12,210.48	396.99	135.34	144.36	676.69	11,533.79	8,180.44	24,156.37	170,742.28
Operativo G	4,511.28	2,887.22	4,511.28	0.00	4,415.00	16,324.78	496.24	169.17	180.45	845.87	15,478.92	10,225.56	30,556.40	226,528.94
Operativo C	8,120.28	5,196.98	8,120.28	0.00	4,463.64	25,901.18	893.23	304.51	324.81	1,522.55	24,378.63	18,405.96	55,001.36	365,950.85
Operativo D	7,218.02	4,619.54	7,218.02	0.00	4,463.64	23,519.22	793.98	270.68	288.72	1,353.38	22,165.84	16,360.84	48,890.05	331,240.99
Operativo E	6,315.78	4,042.10	6,315.78	0.00	4,463.64	21,137.30	694.74	236.84	252.63	1,184.21	19,953.09	14,315.76	42,778.88	296,531.74
Operativo E	6,315.78	4,042.10	6,315.78	0.00	4,463.64	21,137.30	694.74	236.84	252.63	1,184.21	19,953.09	14,315.76	42,778.88	296,531.74
Operativo F	5,413.52	3,464.66	5,413.52	0.00	4,466.12	18,757.82	595.49	203.01	216.54	1,015.04	17,742.79	12,270.64	36,667.57	261,851.63
Operativo G	4,511.28	1,443.60	4,511.28	0.00	4,415.00	14,881.16	496.24	169.17	180.45	845.87	14,035.30	10,225.56	30,315.80	208,964.90
Operativo B	9,022.54	5,774.42	9,022.54	0.00	4,463.64	28,283.14	992.48	338.35	360.90	1,691.73	26,591.41	20,451.10	61,112.67	400,660.74
Operativo G	4,511.28	721.80	4,511.28	0.00	4,415.00	14,159.36	496.24	169.17	180.45	845.87	13,313.50	10,225.56	30,195.50	200,183.00
Operativo D	7,218.02	4,619.54	7,218.02	0.00	4,463.64	23,519.22	793.98	270.68	288.72	1,353.38	22,165.84	16,360.84	48,890.05	331,240.99
Operativo F	5,413.52	3,464.66	5,413.52	0.00	4,463.64	18,755.34	595.49	203.01	216.54	1,015.04	17,740.31	12,270.64	36,667.57	261,821.87
Operativo F	5,413.52	3,464.66	5,413.52	0.00	4,415.00	18,706.70	595.49	203.01	216.54	1,015.04	17,691.67	12,270.64	36,667.57	261,238.19
Operativo E	6,315.78	4,042.10	6,315.78	0.00	4,463.64	21,137.30	694.74	236.84	252.63	1,184.21	19,953.09	14,315.76	42,778.88	296,531.74
Operativo A	9,924.78	6,351.86	9,924.78	0.00	4,463.64	30,665.06	1,091.73	372.18	396.99	1,860.90	28,804.16	22,496.16	67,223.84	435,369.97
Operativo A	9,924.78	6,351.86	9,924.78	0.00	4,415.00	30,616.42	1,091.73	372.18	396.99	1,860.90	28,755.52	22,496.16	67,223.84	434,786.29
Administrativo F	5,413.52	3,464.66	5,413.52	0.00	4,479.12	18,770.82	595.49	203.01	216.54	1,015.04	17,755.79	12,270.64	36,667.57	262,007.63
Administrativo A	9,924.78	4,763.90	9,924.78	0.00	4,464.94	29,078.40	1,091.73	372.18	396.99	1,860.90	27,217.50	22,496.16	66,959.18	416,065.39
Operativo F	5,413.52	2,598.48	5,413.52	0.00	4,463.64	17,889.16	595.49	203.01	216.54	1,015.04	16,874.13	12,270.64	36,523.21	251,283.35
Operativo B	9,022.54	2,887.22	9,022.54	0.00	4,415.00	25,347.30	992.48	338.35	360.90	1,691.73	23,655.57	20,451.10	60,631.47	364,949.46
Operativo E	6,315.78	3,031.58	6,315.78	0.00	4,463.64	20,126.78	694.74	236.84	252.63	1,184.21	18,942.57	14,315.76	42,610.46	284,237.08
Operativo G	4,511.28	2,165.42	4,511.28	0.00	4,415.00	15,602.98	496.24	169.17	180.45	845.87	14,757.12	10,225.56	30,436.10	217,747.04
Operativo D	7,218.02	3,464.64	7,218.02	0.00	4,463.64	22,364.32	793.98	270.68	288.72	1,353.38	21,010.94	16,360.84	48,697.57	317,189.71
Operativo H	3,609.02	577.44	3,609.02	0.00	4,415.00	12,210.48	396.99	135.34	144.36	676.69	11,533.79	8,180.44	24,156.37	170,742.28



Puesto	Percepción mensual						Deducciones				Percepción Mensual	Prima Vacacional	Aguinaldo	Total
	Sueldo Mensual	Quinquenio	Vida Cara	Compensación	Ayudas	Total	ISSSPEG	ISSSTE	Cuotas Sindicales	Total				
Operativo F	5,413.52	2,598.48	5,413.52	0.00	4,463.64	17,889.16	595.49	203.01	216.54	1,015.04	16,874.13	12,270.64	36,523.21	251,283.35
Operativo F	5,413.52	2,598.48	5,413.52	0.00	4,463.64	17,889.16	595.49	203.01	216.54	1,015.04	16,874.13	12,270.64	36,523.21	251,283.35
Operativo A	9,924.78	4,763.90	9,924.78	0.00	4,485.96	29,099.42	1,091.73	372.18	396.99	1,860.90	27,238.52	22,496.16	66,959.18	416,317.63
Operativo F	5,413.52	2,598.48	5,413.52	0.00	4,463.64	17,889.16	595.49	203.01	216.54	1,015.04	16,874.13	12,270.64	36,523.21	251,283.35
Operativo B	9,022.54	4,330.82	9,022.54	8,000.00	4,459.86	34,835.76	992.48	338.35	360.90	1,691.73	33,144.03	20,451.10	60,872.07	479,051.58
Operativo E	6,315.78	3,031.58	6,315.78	0.00	4,463.64	20,126.78	694.74	236.84	252.63	1,184.21	18,942.57	14,315.76	42,610.46	284,237.08
Operativo G	4,511.28	2,165.42	4,511.28	0.00	4,415.00	15,602.98	496.24	169.17	180.45	845.87	14,757.12	10,225.56	30,436.10	217,747.04
Operativo E	6,315.78	3,031.58	6,315.78	0.00	4,463.64	20,126.78	694.74	236.84	252.63	1,184.21	18,942.57	14,315.76	42,610.46	284,237.08
Operativo C	8,120.28	3,897.74	8,120.28	0.00	4,463.64	24,601.94	893.23	304.51	324.81	1,522.55	23,079.39	18,405.96	54,784.82	350,143.43
Administrativo A	9,924.78	4,763.90	9,924.78	0.00	4,463.64	29,077.10	1,091.73	372.18	396.99	1,860.90	27,216.20	22,496.16	66,959.18	416,049.79
Administrativo A	9,924.78	3,175.92	9,924.78	0.00	4,415.00	27,440.48	1,091.73	372.18	396.99	1,860.90	25,579.58	22,496.16	66,694.52	396,145.69
Operativo E	6,315.78	2,021.04	6,315.78	0.00	4,415.00	19,067.60	694.74	236.84	252.63	1,184.21	17,883.39	14,315.76	42,442.04	271,358.50
Administrativo A	9,924.78	3,175.92	9,924.78	0.00	4,463.64	27,489.12	1,091.73	372.18	396.99	1,860.90	25,628.22	22,496.16	66,694.52	396,729.37
Administrativo F	5,413.52	1,732.32	5,413.52	0.00	4,415.00	16,974.36	595.49	203.01	216.54	1,015.04	15,959.33	12,270.64	36,378.85	240,161.39
Administrativo C	8,120.28	3,897.74	8,120.28	0.00	4,415.00	24,553.30	893.23	304.51	324.81	1,522.55	23,030.75	18,405.96	54,784.82	349,559.75
Operativo E	6,315.78	2,021.04	6,315.78	0.00	4,463.64	19,116.24	694.74	236.84	252.63	1,184.21	17,932.03	14,315.76	42,442.04	271,942.18
Operativo F	5,413.52	1,732.32	5,413.52	0.00	4,415.00	16,974.36	595.49	203.01	216.54	1,015.04	15,959.33	12,270.64	36,378.85	240,161.39
Operativo G	4,511.28	1,443.60	4,511.28	0.00	4,415.00	14,881.16	496.24	169.17	180.45	845.87	14,035.30	10,225.56	30,315.80	208,964.90
Administrativo A	9,924.80	3,175.94	9,924.80	0.00	4,415.00	27,440.54	1,091.73	372.18	396.99	1,860.90	25,579.64	22,496.22	66,694.65	396,146.55
Administrativo F	5,413.52	1,732.32	5,413.52	0.00	4,415.00	16,974.36	595.49	203.01	216.54	1,015.04	15,959.33	12,270.64	36,378.85	240,161.39
Operativo G	4,511.28	1,443.60	4,511.28	0.00	4,415.00	14,881.16	496.24	169.17	180.45	845.87	14,035.30	10,225.56	30,315.80	208,964.90
Operativo G	4,511.28	1,443.60	4,511.28	0.00	4,415.00	14,881.16	496.24	169.17	180.45	845.87	14,035.30	10,225.56	30,315.80	208,964.90
Administrativo A	9,924.78	3,175.92	9,924.78	0.00	4,415.00	27,440.48	1,091.73	372.18	396.99	1,860.90	25,579.58	22,496.16	66,694.52	396,145.69
Operativo C	8,120.28	2,598.48	8,120.28	0.00	4,415.00	23,254.04	893.23	304.51	324.81	1,522.55	21,731.49	18,405.96	54,568.28	333,752.09
Operativo F	5,413.52	1,732.32	5,413.52	0.00	4,415.00	16,974.36	595.49	203.01	216.54	1,015.04	15,959.33	12,270.64	36,378.85	240,161.39
Operativo E	6,315.78	2,021.04	6,315.78	0.00	4,415.00	19,067.60	694.74	236.84	252.63	1,184.21	17,883.39	14,315.76	42,442.04	271,358.50
Operativo A	9,924.80	3,175.94	9,924.80	0.00	4,415.00	27,440.54	1,091.73	372.18	396.99	1,860.90	25,579.64	22,496.22	66,694.65	396,146.55
Operativo E	6,315.78	2,021.04	6,315.78	0.00	4,415.00	19,067.60	694.74	236.84	252.63	1,184.21	17,883.39	14,315.76	42,442.04	271,358.50
Operativo E	6,315.78	2,021.04	6,315.78	0.00	4,415.00	19,067.60	694.74	236.84	252.63	1,184.21	17,883.39	14,315.76	42,442.04	271,358.50



Puesto	Percepción mensual						Deducciones				Percepción Mensual	Prima Vacacional	Aguinaldo	Total
	Sueldo Mensual	Quinquenio	Vida Cara	Compensación	Ayudas	Total	ISSSPEG	ISSSTE	Cuotas Sindicales	Total				
Operativo G	4,511.28	1,443.60	4,511.28	0.00	4,415.00	14,881.16	496.24	169.17	180.45	845.87	14,035.30	10,225.56	30,315.80	208,964.90
Operativo D	7,218.02	2,309.76	7,218.02	0.00	4,415.00	21,160.80	793.98	270.68	288.72	1,353.38	19,807.42	16,360.84	48,505.09	302,554.99
Operativo D	7,218.04	2,309.78	7,218.04	0.00	4,415.00	21,160.86	793.98	270.68	288.72	1,353.38	19,807.48	16,360.90	48,505.23	302,555.86
Operativo D	7,218.02	2,309.76	7,218.02	0.00	4,415.00	21,160.80	793.98	270.68	288.72	1,353.38	19,807.42	16,360.84	48,505.09	302,554.99
Administrativo E	6,315.78	2,021.04	6,315.78	0.00	4,415.00	19,067.60	694.74	236.84	252.63	1,184.21	17,883.39	14,315.76	42,442.04	271,358.50
Operativo B	9,022.54	2,887.22	9,022.54	0.00	4,415.00	25,347.30	992.48	338.35	360.90	1,691.73	23,655.57	20,451.10	60,631.47	364,949.46
Operativo G	4,511.28	1,443.60	4,511.28	0.00	4,415.00	14,881.16	496.24	169.17	180.45	845.87	14,035.30	10,225.56	30,315.80	208,964.90
Operativo H	3,609.00	1,154.88	3,609.00	0.00	4,415.00	12,787.88	396.99	135.34	144.36	676.69	12,111.19	8,180.40	24,252.48	177,767.19
Operativo D	7,218.02	2,309.76	7,218.02	0.00	4,415.00	21,160.80	793.98	270.68	288.72	1,353.38	19,807.42	16,360.84	48,505.09	302,554.99
Operativo F	5,413.52	1,732.32	5,413.52	0.00	4,415.00	16,974.36	595.49	203.01	216.54	1,015.04	15,959.33	12,270.64	36,378.85	240,161.39
Administrativo A	9,924.78	3,175.92	9,924.78	0.00	4,415.00	27,440.48	1,091.73	372.18	396.99	1,860.90	25,579.58	22,496.16	66,694.52	396,145.69
Operativo D	7,218.02	2,309.76	7,218.02	0.00	4,415.00	21,160.80	793.98	270.68	288.72	1,353.38	19,807.42	16,360.84	48,505.09	302,554.99
Operativo F	5,413.52	1,732.32	5,413.52	0.00	4,415.00	16,974.36	595.49	203.01	216.54	1,015.04	15,959.33	12,270.64	36,378.85	240,161.39
Operativo G	4,511.28	1,443.60	4,511.28	0.00	4,415.00	14,881.16	496.24	169.17	180.45	845.87	14,035.30	10,225.56	30,315.80	208,964.90
Operativo E	6,315.78	2,021.04	6,315.78	0.00	4,415.00	19,067.60	694.74	236.84	252.63	1,184.21	17,883.39	14,315.76	42,442.04	271,358.50
Operativo D	7,218.02	2,309.76	7,218.02	0.00	4,415.00	21,160.80	793.98	270.68	288.72	1,353.38	19,807.42	16,360.84	48,505.09	302,554.99
Operativo F	5,413.52	1,732.32	5,413.52	0.00	4,415.00	16,974.36	595.49	203.01	216.54	1,015.04	15,959.33	12,270.64	36,378.85	240,161.39
Administrativo B	9,022.54	2,887.22	9,022.54	0.00	4,415.00	25,347.30	992.48	338.35	360.90	1,691.73	23,655.57	20,451.10	60,631.47	364,949.46
Administrativo H	3,609.02	0.00	3,609.02	0.00	4,415.00	11,633.04	396.99	135.34	144.36	676.69	10,956.35	8,180.44	24,060.13	163,716.76
Operativo E	6,315.78	2,021.04	6,315.78	0.00	4,415.00	19,067.60	694.74	236.84	252.63	1,184.21	17,883.39	14,315.76	42,442.04	271,358.50
Operativo F	5,413.52	1,732.32	5,413.52	0.00	4,415.00	16,974.36	595.49	203.01	216.54	1,015.04	15,959.33	12,270.64	36,378.85	240,161.39
Operativo F	5,413.52	1,732.32	5,413.52	0.00	4,415.00	16,974.36	595.49	203.01	216.54	1,015.04	15,959.33	12,270.64	36,378.85	240,161.39
Operativo E	6,315.78	2,021.04	6,315.78	0.00	4,415.00	19,067.60	694.74	236.84	252.63	1,184.21	17,883.39	14,315.76	42,442.04	271,358.50
Operativo G	4,511.28	1,443.60	4,511.28	0.00	4,415.00	14,881.16	496.24	169.17	180.45	845.87	14,035.30	10,225.56	30,315.80	208,964.90
Operativo F	5,413.52	1,732.32	5,413.52	0.00	4,415.00	16,974.36	595.49	203.01	216.54	1,015.04	15,959.33	12,270.64	36,378.85	240,161.39
Operativo F	5,413.52	1,732.32	5,413.52	0.00	4,415.00	16,974.36	595.49	203.01	216.54	1,015.04	15,959.33	12,270.64	36,378.85	240,161.39
Administrativo H	3,609.02	577.44	3,609.02	0.00	4,415.00	12,210.48	396.99	135.34	144.36	676.69	11,533.79	8,180.44	24,156.37	170,742.28
Operativo G	4,511.28	721.80	4,511.28	0.00	4,415.00	14,159.36	496.24	169.17	180.45	845.87	13,313.50	10,225.56	30,195.50	200,183.00
Operativo A	9,924.80	3,175.94	9,924.80	0.00	4,415.00	27,440.54	1,091.73	372.18	396.99	1,860.90	25,579.64	22,496.22	66,694.65	396,146.55



Puesto	Percepción mensual						Deducciones				Percepción Mensual	Prima Vacacional	Aguinaldo	Total
	Sueldo Mensual	Quinquenio	Vida Cara	Compensación	Ayudas	Total	ISSSPEG	ISSSTE	Cuotas Sindicales	Total				
Operativo H	3,609.02	577.44	3,609.02	0.00	4,415.00	12,210.48	396.99	135.34	144.36	676.69	11,533.79	8,180.44	24,156.37	170,742.28
Operativo F	5,413.52	1,732.32	5,413.52	0.00	4,415.00	16,974.36	595.49	203.01	216.54	1,015.04	15,959.33	12,270.64	36,378.85	240,161.39
Administrativo C	8,120.28	2,598.48	8,120.28	0.00	4,415.00	23,254.04	893.23	304.51	324.81	1,522.55	21,731.49	18,405.96	54,568.28	333,752.09
Operativo F	5,413.52	1,732.32	5,413.52	0.00	4,415.00	16,974.36	595.49	203.01	216.54	1,015.04	15,959.33	12,270.64	36,378.85	240,161.39
Operativo G	4,511.28	1,443.60	4,511.28	0.00	4,415.00	14,881.16	496.24	169.17	180.45	845.87	14,035.30	10,225.56	30,315.80	208,964.90
Operativo D	7,218.02	3,464.64	7,218.02	0.00	4,415.00	22,315.68	793.98	270.68	288.72	1,353.38	20,962.30	16,360.84	48,697.57	316,606.03
Operativo G	4,511.28	1,443.60	4,511.28	0.00	4,415.00	14,881.16	496.24	169.17	180.45	845.87	14,035.30	10,225.56	30,315.80	208,964.90
Operativo G	4,511.28	1,443.60	4,511.28	0.00	4,415.00	14,881.16	496.24	169.17	180.45	845.87	14,035.30	10,225.56	30,315.80	208,964.90
Administrativo A	9,924.78	3,175.92	9,924.78	0.00	4,415.00	27,440.48	1,091.73	372.18	396.99	1,860.90	25,579.58	22,496.16	66,694.52	396,145.69
Administrativo A	9,924.78	3,175.92	9,924.78	0.00	4,415.00	27,440.48	1,091.73	372.18	396.99	1,860.90	25,579.58	22,496.16	66,694.52	396,145.69
Administrativo C	8,120.28	2,598.48	8,120.28	0.00	4,415.00	23,254.04	893.23	304.51	324.81	1,522.55	21,731.49	18,405.96	54,568.28	333,752.09
Administrativo G	4,511.28	1,443.60	4,511.28	0.00	4,415.00	14,881.16	496.24	169.17	180.45	845.87	14,035.30	10,225.56	30,315.80	208,964.90
Operativo G	4,511.28	1,443.60	4,511.28	0.00	4,415.00	14,881.16	496.24	169.17	180.45	845.87	14,035.30	10,225.56	30,315.80	208,964.90
Operativo E	6,315.78	2,021.04	6,315.78	0.00	4,415.00	19,067.60	694.74	236.84	252.63	1,184.21	17,883.39	14,315.76	42,442.04	271,358.50
Operativo D	7,218.02	2,309.76	7,218.02	0.00	4,415.00	21,160.80	793.98	270.68	288.72	1,353.38	19,807.42	16,360.84	48,505.09	302,554.99
Operativo G	4,511.28	1,443.60	4,511.28	0.00	4,415.00	14,881.16	496.24	169.17	180.45	845.87	14,035.30	10,225.56	30,315.80	208,964.90
Operativo G	4,511.28	1,443.60	4,511.28	0.00	4,415.00	14,881.16	496.24	169.17	180.45	845.87	14,035.30	10,225.56	30,315.80	208,964.90
Administrativo A	9,924.78	3,175.92	9,924.78	0.00	4,415.00	27,440.48	1,091.73	372.18	396.99	1,860.90	25,579.58	22,496.16	66,694.52	396,145.69
Operativo F	5,413.52	866.16	5,413.52	0.00	4,415.00	16,108.20	595.49	203.01	216.54	1,015.04	15,093.17	12,270.64	36,234.49	229,623.11
Administrativo C	8,120.28	1,299.24	8,120.28	0.00	4,415.00	21,954.80	893.23	304.51	324.81	1,522.55	20,432.25	18,405.96	54,351.74	317,944.67
Operativo E	6,315.78	1,010.52	6,315.78	0.00	4,415.00	18,057.08	694.74	236.84	252.63	1,184.21	16,872.87	14,315.76	42,273.62	259,063.84
Operativo G	4,511.28	721.80	4,511.28	0.00	4,415.00	14,159.36	496.24	169.17	180.45	845.87	13,313.50	10,225.56	30,195.50	200,183.00
Operativo F	5,413.52	866.16	5,413.52	0.00	4,415.00	16,108.20	595.49	203.01	216.54	1,015.04	15,093.17	12,270.64	36,234.49	229,623.11
Administrativo B	9,022.54	1,443.60	9,022.54	0.00	4,415.00	23,903.68	992.48	338.35	360.90	1,691.73	22,211.95	20,451.10	60,390.86	347,385.41
Operativo F	5,413.52	866.16	5,413.52	0.00	4,415.00	16,108.20	595.49	203.01	216.54	1,015.04	15,093.17	12,270.64	36,234.49	229,623.11
Operativo G	4,511.28	721.80	4,511.28	0.00	4,415.00	14,159.36	496.24	169.17	180.45	845.87	13,313.50	10,225.56	30,195.50	200,183.00
Operativo E	6,315.78	1,010.52	6,315.78	0.00	4,415.00	18,057.08	694.74	236.84	252.63	1,184.21	16,872.87	14,315.76	42,273.62	259,063.84
Administrativo G	4,511.28	721.80	4,511.28	0.00	4,415.00	14,159.36	496.24	169.17	180.45	845.87	13,313.50	10,225.56	30,195.50	200,183.00
Operativo G	4,511.28	721.80	4,511.28	0.00	4,415.00	14,159.36	496.24	169.17	180.45	845.87	13,313.50	10,225.56	30,195.50	200,183.00



Puesto	Percepción mensual						Deducciones				Percepción Mensual	Prima Vacacional	Aguinaldo	Total
	Sueldo Mensual	Quinquenio	Vida Cara	Compensación	Ayudas	Total	ISSSPEG	ISSSTE	Cuotas Sindicales	Total				
Operativo G	4,511.28	721.80	4,511.28	0.00	4,415.00	14,159.36	496.24	169.17	180.45	845.87	13,313.50	10,225.56	30,195.50	200,183.00
Operativo E	6,315.78	1,010.52	6,315.78	0.00	4,415.00	18,057.08	694.74	236.84	252.63	1,184.21	16,872.87	14,315.76	42,273.62	259,063.84
Administrativo G	4,511.28	721.80	4,511.28	0.00	4,415.00	14,159.36	496.24	169.17	180.45	845.87	13,313.50	10,225.56	30,195.50	200,183.00
Operativo F	5,413.52	866.16	5,413.52	0.00	4,415.00	16,108.20	595.49	203.01	216.54	1,015.04	15,093.17	12,270.64	36,234.49	229,623.11
Administrativo H	3,609.00	577.44	3,609.00	0.00	4,415.00	12,210.44	396.99	135.34	144.36	676.69	11,533.75	8,180.40	24,156.24	170,741.67
Operativo E	6,315.78	1,010.52	6,315.78	0.00	4,415.00	18,057.08	694.74	236.84	252.63	1,184.21	16,872.87	14,315.76	42,273.62	259,063.84
Administrativo B	9,022.54	1,443.60	9,022.54	0.00	4,415.00	23,903.68	992.48	338.35	360.90	1,691.73	22,211.95	20,451.10	60,390.86	347,385.41
Administrativo G	4,511.28	721.80	4,511.28	0.00	4,415.00	14,159.36	496.24	169.17	180.45	845.87	13,313.50	10,225.56	30,195.50	200,183.00
Operativo G	4,511.28	721.80	4,511.28	0.00	4,415.00	14,159.36	496.24	169.17	180.45	845.87	13,313.50	10,225.56	30,195.50	200,183.00
Administrativo C	8,120.28	1,299.24	8,120.28	0.00	4,415.00	21,954.80	893.23	304.51	324.81	1,522.55	20,432.25	18,405.96	54,351.74	317,944.67
Administrativo F	5,413.52	866.16	5,413.52	0.00	4,415.00	16,108.20	595.49	203.01	216.54	1,015.04	15,093.17	12,270.64	36,234.49	229,623.11
Administrativo G	4,511.28	0.00	4,511.28	0.00	4,415.00	13,437.56	496.24	169.17	180.45	845.87	12,591.70	10,225.56	30,075.20	191,401.10
Operativo D	7,218.04	1,154.88	7,218.04	0.00	4,415.00	20,005.96	793.98	270.68	288.72	1,353.38	18,652.58	16,360.90	48,312.74	288,504.57
Operativo G	4,511.28	721.80	4,511.28	0.00	4,415.00	14,159.36	496.24	169.17	180.45	845.87	13,313.50	10,225.56	30,195.50	200,183.00
Administrativo G	4,511.28	721.80	4,511.28	0.00	4,415.00	14,159.36	496.24	169.17	180.45	845.87	13,313.50	10,225.56	30,195.50	200,183.00
Operativo F	5,413.52	866.16	5,413.52	0.00	4,415.00	16,108.20	595.49	203.01	216.54	1,015.04	15,093.17	12,270.64	36,234.49	229,623.11
Operativo H	3,609.02	577.44	3,609.02	0.00	4,415.00	12,210.48	396.99	135.34	144.36	676.69	11,533.79	8,180.44	24,156.37	170,742.28
Operativo H	3,609.02	577.44	3,609.02	0.00	4,415.00	12,210.48	396.99	135.34	144.36	676.69	11,533.79	8,180.44	24,156.37	170,742.28
Administrativo E	6,315.78	1,010.52	6,315.78	0.00	4,415.00	18,057.08	694.74	236.84	252.63	1,184.21	16,872.87	14,315.76	42,273.62	259,063.84
Administrativo G	4,511.28	721.80	4,511.28	0.00	4,415.00	14,159.36	496.24	169.17	180.45	845.87	13,313.50	10,225.56	30,195.50	200,183.00
Administrativo G	4,511.28	721.80	4,511.28	0.00	4,415.00	14,159.36	496.24	169.17	180.45	845.87	13,313.50	10,225.56	30,195.50	200,183.00
Administrativo B	9,022.54	1,443.60	9,022.54	0.00	4,415.00	23,903.68	992.48	338.35	360.90	1,691.73	22,211.95	20,451.10	60,390.86	347,385.41
Administrativo G	4,511.28	1,443.60	4,511.28	0.00	4,415.00	14,881.16	496.24	169.17	180.45	845.87	14,035.30	10,225.56	30,315.80	208,964.90
Administrativo G	4,511.28	721.80	4,511.28	0.00	4,415.00	14,159.36	496.24	169.17	180.45	845.87	13,313.50	10,225.56	30,195.50	200,183.00
Operativo G	4,511.28	721.80	4,511.28	0.00	4,415.00	14,159.36	496.24	169.17	180.45	845.87	13,313.50	10,225.56	30,195.50	200,183.00
Operativo G	4,511.28	721.80	4,511.28	0.00	4,415.00	14,159.36	496.24	169.17	180.45	845.87	13,313.50	10,225.56	30,195.50	200,183.00
Operativo G	4,511.28	721.80	4,511.28	0.00	4,415.00	14,159.36	496.24	169.17	180.45	845.87	13,313.50	10,225.56	30,195.50	200,183.00
Administrativo G	4,511.28	721.80	4,511.28	0.00	4,415.00	14,159.36	496.24	169.17	180.45	845.87	13,313.50	10,225.56	30,195.50	200,183.00
Administrativo C	8,120.28	1,299.24	8,120.28	0.00	4,415.00	21,954.80	893.23	304.51	324.81	1,522.55	20,432.25	18,405.96	54,351.74	317,944.67



Puesto	Percepción mensual						Deducciones				Percepción Mensual	Prima Vacacional	Aguinaldo	Total
	Sueldo Mensual	Quinquenio	Vida Cara	Compensación	Ayudas	Total	ISSSPEG	ISSSTE	Cuotas Sindicales	Total				
Administrativo G	4,511.28	721.80	4,511.28	0.00	4,415.00	14,159.36	496.24	169.17	180.45	845.87	13,313.50	10,225.56	30,195.50	200,183.00
Administrativo H	3,609.02	577.44	3,609.02	0.00	4,415.00	12,210.48	396.99	135.34	144.36	676.69	11,533.79	8,180.44	24,156.37	170,742.28
Administrativo G	4,511.28	721.80	4,511.28	0.00	4,415.00	14,159.36	496.24	169.17	180.45	845.87	13,313.50	10,225.56	30,195.50	200,183.00
Administrativo F	5,413.52	866.16	5,413.52	0.00	4,415.00	16,108.20	595.49	203.01	216.54	1,015.04	15,093.17	12,270.64	36,234.49	229,623.11
Operativo G	4,511.28	0.00	4,511.28	0.00	4,415.00	13,437.56	496.24	169.17	180.45	845.87	12,591.70	10,225.56	30,075.20	191,401.10
Operativo G	4,511.28	0.00	4,511.28	0.00	4,415.00	13,437.56	496.24	169.17	180.45	845.87	12,591.70	10,225.56	30,075.20	191,401.10
Administrativo F	5,413.52	1,732.32	5,413.52	0.00	4,415.00	16,974.36	595.49	203.01	216.54	1,015.04	15,959.33	12,270.64	36,378.85	240,161.39
Operativo G	4,511.28	0.00	4,511.28	0.00	4,415.00	13,437.56	496.24	169.17	180.45	845.87	12,591.70	10,225.56	30,075.20	191,401.10
Operativo G	4,511.28	0.00	4,511.28	0.00	4,415.00	13,437.56	496.24	169.17	180.45	845.87	12,591.70	10,225.56	30,075.20	191,401.10
Operativo G	4,511.28	0.00	4,511.28	0.00	4,415.00	13,437.56	496.24	169.17	180.45	845.87	12,591.70	10,225.56	30,075.20	191,401.10
Operativo G	4,511.28	0.00	4,511.28	0.00	4,415.00	13,437.56	496.24	169.17	180.45	845.87	12,591.70	10,225.56	30,075.20	191,401.10
Administrativo E	6,315.78	0.00	6,315.78	0.00	4,415.00	17,046.56	694.74	236.84	252.63	1,184.21	15,862.35	14,315.76	42,105.20	246,769.18
Operativo G	4,511.28	0.00	4,511.28	0.00	4,415.00	13,437.56	496.24	169.17	180.45	845.87	12,591.70	10,225.56	30,075.20	191,401.10
Operativo H	3,609.02	0.00	3,609.02	0.00	4,415.00	11,633.04	396.99	135.34	144.36	676.69	10,956.35	8,180.44	24,060.13	163,716.76
Operativo H	3,609.02	0.00	3,609.02	0.00	4,415.00	11,633.04	396.99	135.34	144.36	676.69	10,956.35	8,180.44	24,060.13	163,716.76
Operativo G	4,511.28	0.00	4,511.28	0.00	4,415.00	13,437.56	496.24	169.17	180.45	845.87	12,591.70	10,225.56	30,075.20	191,401.10
Operativo G	4,511.28	0.00	4,511.28	0.00	4,415.00	13,437.56	496.24	169.17	180.45	845.87	12,591.70	10,225.56	30,075.20	191,401.10
Operativo G	4,511.28	0.00	4,511.28	0.00	4,415.00	13,437.56	496.24	169.17	180.45	845.87	12,591.70	10,225.56	30,075.20	191,401.10
Operativo H	3,609.02	0.00	3,609.02	0.00	4,415.00	11,633.04	396.99	135.34	144.36	676.69	10,956.35	8,180.44	24,060.13	163,716.76
Operativo G	4,511.28	0.00	4,511.28	0.00	4,415.00	13,437.56	496.24	169.17	180.45	845.87	12,591.70	10,225.56	30,075.20	191,401.10
Operativo H	3,609.02	0.00	3,609.02	0.00	4,415.00	11,633.04	396.99	135.34	144.36	676.69	10,956.35	8,180.44	24,060.13	163,716.76
Operativo H	3,609.02	0.00	3,609.02	0.00	4,415.00	11,633.04	396.99	135.34	144.36	676.69	10,956.35	8,180.44	24,060.13	163,716.76
Operativo H	3,609.02	0.00	3,609.02	0.00	4,415.00	11,633.04	396.99	135.34	144.36	676.69	10,956.35	8,180.44	24,060.13	163,716.76
Operativo F	5,413.52	0.00	5,413.52	0.00	4,415.00	15,242.04	595.49	203.01	216.54	1,015.04	14,227.01	12,270.64	36,090.13	219,084.83
Operativo G	4,511.28	0.00	4,511.28	0.00	4,415.00	13,437.56	496.24	169.17	180.45	845.87	12,591.70	10,225.56	30,075.20	191,401.10
Operativo H	3,609.02	0.00	3,609.02	0.00	4,415.00	11,633.04	396.99	135.34	144.36	676.69	10,956.35	8,180.44	24,060.13	163,716.76
Operativo H	3,609.02	0.00	3,609.02	0.00	4,415.00	11,633.04	396.99	135.34	144.36	676.69	10,956.35	8,180.44	24,060.13	163,716.76
Operativo H	3,609.02	0.00	3,609.02	0.00	4,415.00	11,633.04	396.99	135.34	144.36	676.69	10,956.35	8,180.44	24,060.13	163,716.76
Operativo G	4,511.28	0.00	4,511.28	0.00	4,415.00	13,437.56	496.24	169.17	180.45	845.87	12,591.70	10,225.56	30,075.20	191,401.10
Operativo H	3,609.02	0.00	3,609.02	0.00	4,415.00	11,633.04	396.99	135.34	144.36	676.69	10,956.35	8,180.44	24,060.13	163,716.76



Puesto	Percepción mensual						Deducciones				Percepción Mensual	Prima Vacacional	Aguinaldo	Total
	Sueldo Mensual	Quinquenio	Vida Cara	Compensación	Ayudas	Total	ISSSPEG	ISSSTE	Cuotas Sindicales	Total				
Operativo A	9,924.78	9,527.78	9,924.78	0.00	4,564.94	33,942.28	1,091.73	372.18	396.99	1,860.90	32,081.38	22,496.16	67,753.16	475,225.93
Operativo D	7,218.02	6,929.30	7,218.02	0.00	4,473.06	25,838.40	793.98	270.68	288.72	1,353.38	24,485.02	16,360.84	49,275.01	359,456.11
Operativo C	8,120.28	5,196.98	8,120.28	0.00	4,463.84	25,901.38	893.23	304.51	324.81	1,522.55	24,378.83	18,405.96	55,001.36	365,953.25
Operativo E	6,315.78	4,042.10	6,315.78	0.00	4,459.86	21,133.52	694.74	236.84	252.63	1,184.21	19,949.31	14,315.76	42,778.88	296,486.38
Operativo E	6,315.78	4,042.10	6,315.78	0.00	4,459.86	21,133.52	694.74	236.84	252.63	1,184.21	19,949.31	14,315.76	42,778.88	296,486.38
Administrativo E	6,315.78	4,042.10	6,315.78	0.00	4,415.00	21,088.66	694.74	236.84	252.63	1,184.21	19,904.45	14,315.76	42,778.88	295,948.06
Operativo H	3,609.02	0.00	3,609.02	0.00	4,415.00	11,633.04	396.99	135.34	144.36	676.69	10,956.35	8,180.44	24,060.13	163,716.76
Administrativo A	9,924.78	4,763.90	9,924.78	0.00	4,459.86	29,073.32	1,091.73	372.18	396.99	1,860.90	27,212.42	22,496.16	66,959.18	416,004.43
Administrativo H	3,609.02	0.00	3,609.02	0.00	4,415.00	11,633.04	396.99	135.34	144.36	676.69	10,956.35	8,180.44	24,060.13	163,716.76
Operativo F	5,413.52	5,196.98	5,413.52	0.00	4,415.00	20,439.02	595.49	203.01	216.54	1,015.04	19,423.99	12,270.64	36,956.29	282,314.75
Operativo F	5,413.52	5,196.98	5,413.52	0.00	4,463.64	20,487.66	595.49	203.01	216.54	1,015.04	19,472.63	12,270.64	36,956.29	282,898.43
Operativo A	9,924.78	7,939.82	9,924.78	0.00	4,532.38	32,321.76	1,091.73	372.18	396.99	1,860.90	30,460.86	22,496.16	67,488.50	455,515.03
Operativo E	6,315.78	4,042.10	6,315.78	0.00	4,463.64	21,137.30	694.74	236.84	252.63	1,184.21	19,953.09	14,315.76	42,778.88	296,531.74
Operativo A	9,924.78	6,351.86	9,924.78	0.00	4,470.62	30,672.04	1,091.73	372.18	396.99	1,860.90	28,811.14	22,496.16	67,223.84	435,453.73
Administrativo C	8,120.28	3,897.74	8,120.28	0.00	4,415.00	24,553.30	893.23	304.51	324.81	1,522.55	23,030.75	18,405.96	54,784.82	349,559.75
Operativo E	6,315.78	2,021.04	6,315.78	0.00	4,459.86	19,112.46	694.74	236.84	252.63	1,184.21	17,928.25	14,315.76	42,442.04	271,896.82
Operativo A	9,924.78	9,527.78	9,924.78	0.00	4,415.00	33,792.34	1,091.73	372.18	396.99	1,860.90	31,931.44	22,496.16	67,753.16	473,426.65
Operativo F	5,413.52	1,732.32	5,413.52	0.00	4,415.00	16,974.36	595.49	203.01	216.54	1,015.04	15,959.33	12,270.64	36,378.85	240,161.39
Administrativo G	4,511.28	721.80	4,511.28	0.00	4,415.00	14,159.36	496.24	169.17	180.45	845.87	13,313.50	10,225.56	30,195.50	200,183.00
Administrativo F	5,413.52	866.16	5,413.52	0.00	4,415.00	16,108.20	595.49	203.01	216.54	1,015.04	15,093.17	12,270.64	36,234.49	229,623.11
Operativo H	3,609.02	0.00	3,609.02	0.00	4,415.00	11,633.04	396.99	135.34	144.36	676.69	10,956.35	8,180.44	24,060.13	163,716.76
Operativo E	6,315.78	5,052.62	6,315.78	0.00	4,459.86	22,144.04	694.74	236.84	252.63	1,184.21	20,959.83	14,315.76	42,947.30	308,781.04
Operativo F	5,413.52	1,732.32	5,413.52	0.00	4,415.00	16,974.36	595.49	203.01	216.54	1,015.04	15,959.33	12,270.64	36,378.85	240,161.39
Auxiliar administrativo	5,213.26	0.00	0.00	0.00	3,476.24	8,689.50	0.00	195.50	0.00	195.50	8,494.00	0.00	15,975.92	117,903.95
Auxiliar administrativo	7,342.08	0.00	0.00	0.00	4,895.68	12,237.76	0.00	275.33	0.00	275.33	11,962.43	0.00	22,435.89	165,985.07
Administrativo C	8,120.28	7,795.46	8,120.28	0.00	4,480.04	28,516.06	893.23	304.51	324.81	1,522.55	26,993.51	18,405.96	55,434.44	397,762.49
Operativo D	7,218.02	6,929.30	7,218.02	0.00	4,493.08	25,858.42	793.98	270.68	288.72	1,353.38	24,505.04	16,360.84	49,275.01	359,696.35
Administrativo C	8,120.28	7,795.46	8,120.28	0.00	4,512.90	28,548.92	893.23	304.51	324.81	1,522.55	27,026.37	18,405.96	55,434.44	398,156.81
Administrativo B	9,022.52	8,661.62	9,022.52	0.00	4,496.72	31,203.38	992.48	338.34	360.90	1,691.72	29,511.66	20,451.04	61,593.73	436,184.66



Puesto	Percepción mensual						Deducciones				Percepción Mensual	Prima Vacacional	Aguinaldo	Total
	Sueldo Mensual	Quinquenio	Vida Cara	Compensación	Ayudas	Total	ISSSPEG	ISSSTE	Cuotas Sindicales	Total				
Administrativo A	9,924.78	11,115.76	9,924.78	0.00	4,494.64	35,459.96	1,091.73	372.18	396.99	1,860.90	33,599.06	22,496.16	68,017.82	493,702.75
Administrativo D	7,218.02	5,774.42	7,218.02	0.00	4,415.00	24,625.46	793.98	270.68	288.72	1,353.38	23,272.08	16,360.84	49,082.53	344,708.35
Operativo E	6,315.78	5,052.62	6,315.78	0.00	4,463.64	22,147.82	694.74	236.84	252.63	1,184.21	20,963.61	14,315.76	42,947.30	308,826.40
Operativo D	7,218.04	6,929.32	7,218.04	0.00	4,482.80	25,848.20	793.98	270.68	288.72	1,353.38	24,494.82	16,360.90	49,275.15	359,573.86
Administrativo A	9,924.80	6,351.88	9,924.80	0.00	4,415.00	30,616.48	1,091.73	372.18	396.99	1,860.90	28,755.58	22,496.22	67,223.98	434,787.16
Administrativo A	9,924.78	4,763.90	9,924.78	0.00	4,464.94	29,078.40	1,091.73	372.18	396.99	1,860.90	27,217.50	22,496.16	66,959.18	416,065.39
Administrativo F	5,413.52	866.16	5,413.52	0.00	4,415.00	16,108.20	595.49	203.01	216.54	1,015.04	15,093.17	12,270.64	36,234.49	229,623.11
Operativo H	3,609.02	0.00	3,609.02	0.00	4,415.00	11,633.04	396.99	135.34	144.36	676.69	10,956.35	8,180.44	24,060.13	163,716.76
Administrativo D	7,218.02	8,084.18	7,218.02	0.00	4,514.66	27,034.88	793.98	270.68	288.72	1,353.38	25,681.50	16,360.84	49,467.49	374,006.35
Administrativo A	9,924.80	12,703.74	9,924.80	0.00	4,523.62	37,076.96	1,091.73	372.18	396.99	1,860.90	35,216.06	22,496.22	68,282.62	513,371.56
Administrativo B	9,022.54	8,661.64	9,022.54	0.00	4,499.38	31,206.10	992.48	338.35	360.90	1,691.73	29,514.37	20,451.10	61,593.87	436,217.46
Administrativo A	9,924.78	9,527.78	9,924.78	0.00	4,620.20	33,997.54	1,091.73	372.18	396.99	1,860.90	32,136.64	22,496.16	67,753.16	475,889.05
Administrativo A	9,924.78	11,115.76	9,924.78	0.00	4,573.82	35,539.14	1,091.73	372.18	396.99	1,860.90	33,678.24	22,496.16	68,017.82	494,652.91
Administrativo A	9,924.78	11,115.76	9,924.78	0.00	4,533.60	35,498.92	1,091.73	372.18	396.99	1,860.90	33,638.02	22,496.16	68,017.82	494,170.27
Administrativo C	8,120.28	7,795.46	8,120.28	0.00	4,487.80	28,523.82	893.23	304.51	324.81	1,522.55	27,001.27	18,405.96	55,434.44	397,855.61
Administrativo D	7,218.02	6,929.30	7,218.02	0.00	4,472.06	25,837.40	793.98	270.68	288.72	1,353.38	24,484.02	16,360.84	49,275.01	359,444.11
Administrativo B	9,022.54	11,548.86	9,022.54	0.00	4,457.82	34,051.76	992.48	338.35	360.90	1,691.73	32,360.03	20,451.10	62,075.07	470,846.58
Administrativo F	5,413.52	3,464.66	5,413.52	0.00	4,415.00	18,706.70	595.49	203.01	216.54	1,015.04	17,691.67	12,270.64	36,667.57	261,238.19
Administrativo F	5,413.52	2,598.48	5,413.52	0.00	4,464.82	17,890.34	595.49	203.01	216.54	1,015.04	16,875.31	12,270.64	36,523.21	251,297.51
Administrativo F	5,413.52	1,732.32	5,413.52	0.00	4,459.86	17,019.22	595.49	203.01	216.54	1,015.04	16,004.19	12,270.64	36,378.85	240,699.71
Administrativo G	4,511.26	1,443.60	4,511.26	0.00	4,415.00	14,881.12	496.24	169.17	180.45	845.86	14,035.26	10,225.52	30,315.66	208,964.29
Administrativo B	9,022.54	2,887.22	9,022.54	0.00	4,415.00	25,347.30	992.48	338.35	360.90	1,691.73	23,655.57	20,451.10	60,631.47	364,949.46
Administrativo E	6,315.78	2,021.04	6,315.78	0.00	4,415.00	19,067.60	694.74	236.84	252.63	1,184.21	17,883.39	14,315.76	42,442.04	271,358.50
Administrativo G	4,511.28	721.80	4,511.28	0.00	4,415.00	14,159.36	496.24	169.17	180.45	845.87	13,313.50	10,225.56	30,195.50	200,183.00
Administrativo H	3,609.02	0.00	3,609.02	0.00	4,415.00	11,633.04	396.99	135.34	144.36	676.69	10,956.35	8,180.44	24,060.13	163,716.76
Administrativo G	4,511.28	0.00	4,511.28	0.00	4,415.00	13,437.56	496.24	169.17	180.45	845.87	12,591.70	10,225.56	30,075.20	191,401.10
Administrativo G	4,511.28	3,609.02	4,511.28	0.00	4,415.00	17,046.58	496.24	169.17	180.45	845.87	16,200.72	10,225.56	30,676.70	235,310.84
Administrativo A	9,924.62	6,351.76	9,924.62	0.00	4,459.86	30,660.86	1,091.71	372.17	396.98	1,860.87	28,799.99	22,495.80	67,222.76	435,318.49
Administrativo B	9,022.54	7,218.04	9,022.54	0.00	4,487.78	29,750.90	992.48	338.35	360.90	1,691.73	28,059.17	20,451.10	61,353.27	418,514.46



Puesto	Percepción mensual						Deducciones				Percepción Mensual	Prima Vacacional	Aguinaldo	Total
	Sueldo Mensual	Quinquenio	Vida Cara	Compensación	Ayudas	Total	ISSSEPEG	ISSSTE	Cuotas Sindicales	Total				
Administrativo F	5,413.52	4,330.82	5,413.52	0.00	4,415.00	19,572.86	595.49	203.01	216.54	1,015.04	18,557.83	12,270.64	36,811.93	271,776.47
Administrativo A	9,924.78	7,939.82	9,924.78	0.00	4,501.92	32,291.30	1,091.73	372.18	396.99	1,860.90	30,430.40	22,496.16	67,488.50	455,149.51
Administrativo H	3,609.02	2,309.78	3,609.02	0.00	4,415.00	13,942.82	396.99	135.34	144.36	676.69	13,266.13	8,180.44	24,445.09	191,819.08
Coordinador	9,495.56	0.00	0.00	0.00	6,331.60	15,827.16	0.00	356.08	0.00	356.08	15,471.08	0.00	29,016.46	214,669.38
Director de área	16,737.98	0.00	0.00	0.00	11,160.88	27,898.86	0.00	627.67	0.00	627.67	27,271.19	0.00	51,147.91	378,402.14
Inspector	6,475.84	0.00	0.00	0.00	4,318.08	10,793.92	0.00	242.84	0.00	242.84	10,551.08	0.00	10,793.92	137,406.83
Inspector	9,129.22	0.00	0.00	0.00	6,087.36	15,216.58	0.00	342.35	0.00	342.35	14,874.23	0.00	15,216.58	193,707.39
Inspector	7,824.98	0.00	0.00	0.00	5,217.68	13,042.66	0.00	293.44	0.00	293.44	12,749.22	0.00	13,042.66	166,033.34
Inspector	4,069.00	0.00	0.00	0.00	2,713.20	6,782.20	0.00	152.59	0.00	152.59	6,629.61	0.00	6,782.20	86,337.55
Inspector	4,095.20	0.00	0.00	0.00	2,730.64	6,825.84	0.00	153.57	0.00	153.57	6,672.27	0.00	6,825.84	86,893.08
Inspector	6,475.84	0.00	0.00	0.00	4,318.08	10,793.92	0.00	242.84	0.00	242.84	10,551.08	0.00	10,793.92	137,406.83
Inspector	4,238.60	0.00	0.00	0.00	2,826.32	7,064.92	0.00	158.95	0.00	158.95	6,905.97	0.00	7,064.92	89,936.59
Inspector	7,824.98	0.00	0.00	0.00	5,217.68	13,042.66	0.00	293.44	0.00	293.44	12,749.22	0.00	13,042.66	166,033.34
Inspector	3,733.92	0.00	0.00	0.00	2,489.76	6,223.68	0.00	140.02	0.00	140.02	6,083.66	0.00	6,223.68	79,227.58
Inspector	4,205.94	0.00	0.00	0.00	2,804.56	7,010.50	0.00	157.72	0.00	157.72	6,852.78	0.00	7,010.50	89,243.83
Inspector	3,733.92	0.00	0.00	0.00	2,489.76	6,223.68	0.00	140.02	0.00	140.02	6,083.66	0.00	6,223.68	79,227.58
Inspector	4,238.60	0.00	0.00	0.00	2,826.32	7,064.92	0.00	158.95	0.00	158.95	6,905.97	0.00	7,064.92	89,936.59
Inspector	4,095.20	0.00	0.00	0.00	2,730.64	6,825.84	0.00	153.57	0.00	153.57	6,672.27	0.00	6,825.84	86,893.08
Auxiliar administrativo	4,042.98	0.00	0.00	0.00	2,695.84	6,738.82	0.00	151.61	0.00	151.61	6,587.21	0.00	6,738.82	85,785.32
Inspector	4,564.70	0.00	0.00	0.00	3,043.76	7,608.46	0.00	171.18	0.00	171.18	7,437.28	0.00	7,608.46	96,855.87
Auxiliar administrativo	4,564.70	0.00	0.00	0.00	3,043.76	7,608.46	0.00	171.18	0.00	171.18	7,437.28	0.00	7,608.46	96,855.87
Inspector	3,912.50	0.00	0.00	0.00	2,608.88	6,521.38	0.00	146.72	0.00	146.72	6,374.66	0.00	6,521.38	83,017.32
Inspector	5,868.74	0.00	0.00	0.00	3,913.28	9,782.02	0.00	220.08	0.00	220.08	9,561.94	0.00	9,782.02	124,525.33
Inspector	4,069.00	0.00	0.00	0.00	2,713.20	6,782.20	0.00	152.59	0.00	152.59	6,629.61	0.00	6,782.20	86,337.55
Inspector	3,933.22	0.00	0.00	0.00	2,622.64	6,555.86	0.00	147.50	0.00	147.50	6,408.36	0.00	6,555.86	83,456.23
Inspector	4,069.00	0.00	0.00	0.00	2,713.20	6,782.20	0.00	152.59	0.00	152.59	6,629.61	0.00	6,782.20	86,337.55
Inspector	5,869.72	0.00	0.00	0.00	3,913.92	9,783.64	0.00	220.11	0.00	220.11	9,563.53	0.00	9,783.64	124,545.95
Inspector	4,069.00	0.00	0.00	0.00	2,713.20	6,782.20	0.00	152.59	0.00	152.59	6,629.61	0.00	6,782.20	86,337.55
Inspector	4,238.60	0.00	0.00	0.00	2,826.32	7,064.92	0.00	158.95	0.00	158.95	6,905.97	0.00	7,064.92	89,936.59



Puesto	Percepción mensual						Deducciones				Percepción Mensual	Prima Vacacional	Aguinaldo	Total
	Sueldo Mensual	Quinquenio	Vida Cara	Compensación	Ayudas	Total	ISSSEPEG	ISSSTE	Cuotas Sindicales	Total				
Inspector	7,433.74	0.00	0.00	0.00	4,956.80	12,390.54	0.00	278.77	0.00	278.77	12,111.77	0.00	12,390.54	157,731.84
Inspector	3,733.92	0.00	0.00	0.00	2,489.76	6,223.68	0.00	140.02	0.00	140.02	6,083.66	0.00	6,223.68	79,227.58
Inspector	7,824.98	0.00	0.00	0.00	5,217.68	13,042.66	0.00	293.44	0.00	293.44	12,749.22	0.00	13,042.66	166,033.34
Inspector	5,263.48	0.00	0.00	0.00	3,509.68	8,773.16	0.00	197.38	0.00	197.38	8,575.78	0.00	8,773.16	111,682.51
Inspector	5,449.86	0.00	0.00	0.00	3,634.00	9,083.86	0.00	204.37	0.00	204.37	8,879.49	0.00	16,653.74	123,207.62
Inspector	5,448.96	0.00	0.00	0.00	3,633.36	9,082.32	0.00	204.34	0.00	204.34	8,877.98	0.00	16,650.92	123,186.73
Inspector	5,448.96	0.00	0.00	0.00	3,633.36	9,082.32	0.00	204.34	0.00	204.34	8,877.98	0.00	16,650.92	123,186.73
Inspector	5,449.00	0.00	0.00	0.00	3,633.36	9,082.36	0.00	204.34	0.00	204.34	8,878.02	0.00	16,901.97	123,438.24
Auxiliar administrativo	5,714.66	0.00	0.00	0.00	3,810.56	9,525.22	0.00	214.30	0.00	214.30	9,310.92	0.00	17,462.90	129,193.94
Inspector	6,128.22	0.00	0.00	0.00	4,086.32	10,214.54	0.00	229.81	0.00	229.81	9,984.73	0.00	18,726.65	138,543.43
Jefe de departamento	10,243.32	0.00	0.00	0.00	6,830.24	17,073.56	0.00	384.12	0.00	384.12	16,689.44	0.00	31,301.52	231,574.75
Inspector	5,449.44	0.00	0.00	0.00	3,633.68	9,083.12	0.00	204.35	0.00	204.35	8,878.77	0.00	16,652.38	123,197.57
Inspector	6,128.68	0.00	0.00	0.00	4,086.64	10,215.32	0.00	229.83	0.00	229.83	9,985.49	0.00	18,728.08	138,554.01
Auxiliar administrativo	4,331.10	0.00	0.00	0.00	2,888.00	7,219.10	0.00	162.42	0.00	162.42	7,056.68	0.00	13,489.30	98,169.51
Jefe de operativo	7,784.28	0.00	0.00	0.00	5,190.56	12,974.84	0.00	291.91	0.00	291.91	12,682.93	0.00	23,787.20	175,982.35
Inspector	5,449.42	0.00	0.00	0.00	3,633.68	9,083.10	0.00	204.35	0.00	204.35	8,878.75	0.00	16,652.35	123,197.31
Inspector	5,449.44	0.00	0.00	0.00	3,633.68	9,083.12	0.00	204.35	0.00	204.35	8,878.77	0.00	16,652.38	123,197.57
Inspector	5,449.44	0.00	0.00	0.00	3,633.68	9,083.12	0.00	204.35	0.00	204.35	8,878.77	0.00	16,652.38	123,197.57
Auxiliar administrativo	7,342.08	0.00	0.00	0.00	4,895.68	12,237.76	0.00	275.33	0.00	275.33	11,962.43	0.00	22,435.89	165,985.07
Auxiliar administrativo	4,313.36	0.00	0.00	0.00	2,876.16	7,189.52	0.00	161.75	0.00	161.75	7,027.77	0.00	13,437.16	97,770.39
Auxiliar administrativo	8,916.54	0.00	0.00	0.00	5,945.52	14,862.06	0.00	334.37	0.00	334.37	14,527.69	0.00	27,247.11	201,579.39
Auxiliar administrativo	6,266.56	0.00	0.00	0.00	4,178.56	10,445.12	0.00	235.00	0.00	235.00	10,210.12	0.00	19,149.38	141,670.87
Auxiliar administrativo	4,330.82	0.00	0.00	0.00	2,887.76	7,218.58	0.00	162.41	0.00	162.41	7,056.17	0.00	13,488.38	98,162.47
Auxiliar administrativo	5,261.48	0.00	0.00	0.00	3,508.32	8,769.80	0.00	197.31	0.00	197.31	8,572.49	0.00	16,158.67	119,028.60
Inspector	5,448.96	0.00	0.00	0.00	3,633.36	9,082.32	0.00	204.34	0.00	204.34	8,877.98	0.00	16,711.09	123,246.90
Asesor jurídico	12,141.00	0.00	0.00	0.00	8,095.60	20,236.60	0.00	455.29	0.00	455.29	19,781.31	0.00	37,100.43	274,476.18
Auxiliar administrativo	9,528.34	0.00	0.00	0.00	6,353.52	15,881.86	0.00	357.31	0.00	357.31	15,524.55	0.00	29,116.74	215,411.31
Auxiliar administrativo	3,733.92	0.00	0.00	0.00	2,489.76	6,223.68	0.00	140.02	0.00	140.02	6,083.66	0.00	11,734.43	84,738.33
Inspector	3,733.92	0.00	0.00	0.00	2,489.76	6,223.68	0.00	140.02	0.00	140.02	6,083.66	0.00	11,734.43	84,738.33



Puesto	Percepción mensual						Deducciones				Percepción Mensual	Prima Vacacional	Aguinaldo	Total
	Sueldo Mensual	Quinquenio	Vida Cara	Compensación	Ayudas	Total	ISSSPEG	ISSSTE	Cuotas Sindicales	Total				
Inspector	5,121.88	0.00	0.00	0.00	3,415.28	8,537.16	0.00	192.07	0.00	192.07	8,345.09	0.00	15,707.37	115,848.44
Administrativo A	9,924.78	9,527.78	9,924.78	0.00	4,606.92	33,984.26	1,091.73	372.18	396.99	1,860.90	32,123.36	22,496.16	67,753.16	475,729.69
Administrativo B	9,022.54	8,661.64	9,022.54	0.00	4,543.78	31,250.50	992.48	338.35	360.90	1,691.73	29,558.77	20,451.10	61,593.87	436,750.26
Operativo B	9,022.54	8,661.64	9,022.54	0.00	4,415.00	31,121.72	992.48	338.35	360.90	1,691.73	29,429.99	20,451.10	61,593.87	435,204.90
Operativo B	9,022.52	7,218.02	9,022.52	0.00	4,481.56	29,744.62	992.48	338.34	360.90	1,691.72	28,052.90	20,451.04	61,353.13	418,438.94
Administrativo C	8,120.28	5,196.98	8,120.28	0.00	4,494.04	25,931.58	893.23	304.51	324.81	1,522.55	24,409.03	18,405.96	55,001.36	366,315.65
Operativo C	8,120.28	5,196.98	8,120.28	0.00	4,463.64	25,901.18	893.23	304.51	324.81	1,522.55	24,378.63	18,405.96	55,001.36	365,950.85
Operativo E	6,315.78	4,042.10	6,315.78	0.00	4,463.64	21,137.30	694.74	236.84	252.63	1,184.21	19,953.09	14,315.76	42,778.88	296,531.74
Operativo A	9,924.80	6,351.88	9,924.80	0.00	4,463.64	30,665.12	1,091.73	372.18	396.99	1,860.90	28,804.22	22,496.22	67,223.98	435,370.84
Administrativo A	9,924.78	6,351.86	9,924.78	0.00	4,552.02	30,753.44	1,091.73	372.18	396.99	1,860.90	28,892.54	22,496.16	67,223.84	436,430.53
Administrativo A	9,924.80	7,939.84	9,924.80	0.00	4,477.64	32,267.08	1,091.73	372.18	396.99	1,860.90	30,406.18	22,496.22	67,488.64	454,859.02
Administrativo B	9,022.54	4,330.82	9,022.54	0.00	4,466.12	26,842.02	992.48	338.35	360.90	1,691.73	25,150.29	20,451.10	60,872.07	383,126.70
Operativo H	3,609.02	0.00	3,609.02	0.00	4,415.00	11,633.04	396.99	135.34	144.36	676.69	10,956.35	8,180.44	24,060.13	163,716.76
Administrativo G	4,511.28	1,443.60	4,511.28	0.00	4,415.00	14,881.16	496.24	169.17	180.45	845.87	14,035.30	10,225.56	30,315.80	208,964.90
Administrativo F	5,413.52	1,732.32	5,413.52	0.00	4,415.00	16,974.36	595.49	203.01	216.54	1,015.04	15,959.33	12,270.64	36,378.85	240,161.39
Administrativo G	4,511.28	721.80	4,511.28	0.00	4,415.00	14,159.36	496.24	169.17	180.45	845.87	13,313.50	10,225.56	30,195.50	200,183.00
Operativo H	3,609.02	577.44	3,609.02	0.00	4,415.00	12,210.48	396.99	135.34	144.36	676.69	11,533.79	8,180.44	24,156.37	170,742.28
Administrativo G	4,511.28	721.80	4,511.28	0.00	4,415.00	14,159.36	496.24	169.17	180.45	845.87	13,313.50	10,225.56	30,195.50	200,183.00
Operativo H	3,609.02	0.00	3,609.02	0.00	4,415.00	11,633.04	396.99	135.34	144.36	676.69	10,956.35	8,180.44	24,060.13	163,716.76
Administrativo A	9,924.78	9,527.78	9,924.78	0.00	4,543.66	33,921.00	1,091.73	372.18	396.99	1,860.90	32,060.10	22,496.16	67,753.16	474,970.57
Administrativo A	9,924.78	6,351.86	9,924.78	0.00	4,463.84	30,665.26	1,091.73	372.18	396.99	1,860.90	28,804.36	22,496.16	67,223.84	435,372.37
Administrativo D	7,218.02	4,619.54	7,218.02	0.00	4,463.84	23,519.42	793.98	270.68	288.72	1,353.38	22,166.04	16,360.84	48,890.05	331,243.39
Administrativo F	5,413.52	3,464.66	5,413.52	0.00	4,415.00	18,706.70	595.49	203.01	216.54	1,015.04	17,691.67	12,270.64	36,667.57	261,238.19
Administrativo C	8,120.28	3,897.74	8,120.28	0.00	4,415.00	24,553.30	893.23	304.51	324.81	1,522.55	23,030.75	18,405.96	54,784.82	349,559.75
Administrativo E	6,315.78	2,021.04	6,315.78	0.00	4,415.00	19,067.60	694.74	236.84	252.63	1,184.21	17,883.39	14,315.76	42,442.04	271,358.50
Administrativo E	6,315.78	2,021.04	6,315.78	0.00	4,415.00	19,067.60	694.74	236.84	252.63	1,184.21	17,883.39	14,315.76	42,442.04	271,358.50
Administrativo H	3,609.00	577.44	3,609.00	0.00	4,415.00	12,210.44	396.99	135.34	144.36	676.69	11,533.75	8,180.40	24,156.24	170,741.67
Administrativo A	9,924.78	4,763.90	9,924.78	0.00	4,415.00	29,028.46	1,091.73	372.18	396.99	1,860.90	27,167.56	22,496.16	66,959.18	415,466.11
Administrativo E	6,315.78	3,031.58	6,315.78	0.00	4,415.00	20,078.14	694.74	236.84	252.63	1,184.21	18,893.93	14,315.76	42,610.46	283,653.40



Puesto	Percepción mensual						Deducciones				Percepción Mensual	Prima Vacacional	Aguinaldo	Total
	Sueldo Mensual	Quinquenio	Vida Cara	Compensación	Ayudas	Total	ISSSPEG	ISSSTE	Cuotas Sindicales	Total				
Administrativo F	5,413.52	0.00	5,413.52	0.00	4,415.00	15,242.04	595.49	203.01	216.54	1,015.04	14,227.01	12,270.64	36,090.13	219,084.83
Administrativo H	3,609.02	1,154.88	3,609.02	0.00	4,415.00	12,787.92	396.99	135.34	144.36	676.69	12,111.23	8,180.44	24,252.61	177,767.80
Administrativo F	5,413.52	1,732.32	5,413.52	0.00	4,415.00	16,974.36	595.49	203.01	216.54	1,015.04	15,959.33	12,270.64	36,378.85	240,161.39
Administrativo G	4,511.28	1,443.60	4,511.28	0.00	4,415.00	14,881.16	496.24	169.17	180.45	845.87	14,035.30	10,225.56	30,315.80	208,964.90
Administrativo H	3,609.02	0.00	3,609.02	0.00	4,415.00	11,633.04	396.99	135.34	144.36	676.69	10,956.35	8,180.44	24,060.13	163,716.76
Administrativo A	9,924.78	1,587.96	9,924.78	0.00	4,415.00	25,852.52	1,091.73	372.18	396.99	1,860.90	23,991.62	22,496.16	66,429.86	376,825.51
Administrativo D	7,218.02	1,154.88	7,218.02	0.00	4,415.00	20,005.92	793.98	270.68	288.72	1,353.38	18,652.54	16,360.84	48,312.61	288,503.95
Administrativo A	9,924.78	1,587.96	9,924.78	0.00	4,415.00	25,852.52	1,091.73	372.18	396.99	1,860.90	23,991.62	22,496.16	66,429.86	376,825.51
Administrativo A	9,924.78	9,527.78	9,924.78	0.00	4,496.72	33,874.06	1,091.73	372.18	396.99	1,860.90	32,013.16	22,496.16	67,753.16	474,407.29
Operativo F	5,413.52	3,464.66	5,413.52	0.00	4,459.86	18,751.56	595.49	203.01	216.54	1,015.04	17,736.53	12,270.64	36,667.57	261,776.51
Operativo B	9,022.54	4,330.82	9,022.54	0.00	4,459.86	26,835.76	992.48	338.35	360.90	1,691.73	25,144.03	20,451.10	60,872.07	383,051.58
Administrativo G	4,511.28	1,443.60	4,511.28	0.00	4,415.00	14,881.16	496.24	169.17	180.45	845.87	14,035.30	10,225.56	30,315.80	208,964.90
Operativo G	4,511.28	721.80	4,511.28	0.00	4,415.00	14,159.36	496.24	169.17	180.45	845.87	13,313.50	10,225.56	30,195.50	200,183.00
Auxiliar administrativo	6,077.52	0.00	0.00	0.00	4,052.48	10,130.00	0.00	227.91	0.00	227.91	9,902.09	0.00	18,571.66	137,396.78
Inspector técnico	4,953.66	0.00	0.00	0.00	3,303.12	8,256.78	0.00	185.76	0.00	185.76	8,071.02	0.00	15,213.07	112,065.28
Auxiliar administrativo	6,781.66	0.00	0.00	0.00	4,522.00	11,303.66	0.00	254.31	0.00	254.31	11,049.35	0.00	20,723.37	153,315.54
Ayudante general (base)	4,330.82	0.00	0.00	0.00	2,887.76	7,218.58	0.00	162.41	0.00	162.41	7,056.17	0.00	13,488.38	98,162.47
Administrativo A	9,924.78	6,351.86	9,924.78	0.00	4,585.36	30,786.78	1,091.73	372.18	396.99	1,860.90	28,925.88	22,496.16	67,223.84	436,830.61
Operativo B	9,022.54	2,887.22	9,022.54	0.00	4,415.00	25,347.30	992.48	338.35	360.90	1,691.73	23,655.57	20,451.10	60,631.47	364,949.46
Administrativo E	6,315.78	1,010.52	6,315.78	0.00	4,415.00	18,057.08	694.74	236.84	252.63	1,184.21	16,872.87	14,315.76	42,273.62	259,063.84
Operativo G	4,511.28	721.80	4,511.28	0.00	4,415.00	14,159.36	496.24	169.17	180.45	845.87	13,313.50	10,225.56	30,195.50	200,183.00
Administrativo A	9,924.78	4,763.90	9,924.78	0.00	4,415.00	29,028.46	1,091.73	372.18	396.99	1,860.90	27,167.56	22,496.16	66,959.18	415,466.11
Administrativo B	9,022.52	5,774.42	9,022.52	0.00	4,463.64	28,283.10	992.48	338.34	360.90	1,691.72	26,591.38	20,451.04	61,112.53	400,660.10
Administrativo A	9,924.78	6,351.86	9,924.78	0.00	4,415.00	30,616.42	1,091.73	372.18	396.99	1,860.90	28,755.52	22,496.16	67,223.84	434,786.29
Operativo B	9,022.54	2,887.22	9,022.54	0.00	4,415.00	25,347.30	992.48	338.35	360.90	1,691.73	23,655.57	20,451.10	60,631.47	364,949.46
Operativo E	6,315.78	1,010.52	6,315.78	0.00	4,415.00	18,057.08	694.74	236.84	252.63	1,184.21	16,872.87	14,315.76	42,273.62	259,063.84
Operativo C	8,120.28	6,496.22	8,120.28	0.00	4,415.00	27,151.78	893.23	304.51	324.81	1,522.55	25,629.23	18,405.96	55,217.90	381,174.59
Administrativo A	9,924.78	4,763.90	9,924.78	0.00	4,415.00	29,028.46	1,091.73	372.18	396.99	1,860.90	27,167.56	22,496.16	66,959.18	415,466.11
Operativo D	7,218.02	3,464.64	7,218.02	0.00	4,415.00	22,315.68	793.98	270.68	288.72	1,353.38	20,962.30	16,360.84	48,697.57	316,606.03



Puesto	Percepción mensual						Deducciones				Percepción Mensual	Prima Vacacional	Aguinaldo	Total
	Sueldo Mensual	Quinquenio	Vida Cara	Compensación	Ayudas	Total	ISSSPEG	ISSSTE	Cuotas Sindicales	Total				
Director de área	20,247.56	0.00	0.00	0.00	13,501.04	33,748.60	0.00	759.28	0.00	759.28	32,989.32	0.00	61,872.43	457,744.23
Auxiliar administrativo	4,564.70	0.00	0.00	0.00	3,043.76	7,608.46	0.00	171.18	0.00	171.18	7,437.28	0.00	7,608.46	96,855.87
Inspector	1,879.20	0.00	0.00	0.00	1,253.04	3,132.24	0.00	70.47	0.00	70.47	3,061.77	0.00	3,132.24	39,873.48
Inspector	1,879.20	0.00	0.00	0.00	1,253.04	3,132.24	0.00	70.47	0.00	70.47	3,061.77	0.00	3,132.24	39,873.48
Jefe de área	9,900.82	0.00	0.00	0.00	6,601.84	16,502.66	0.00	371.28	0.00	371.28	16,131.38	0.00	16,502.66	210,079.21
Auxiliar administrativo	7,076.62	0.00	0.00	0.00	4,718.72	11,795.34	0.00	265.37	0.00	265.37	11,529.97	0.00	21,624.79	159,984.39
Topógrafo	8,491.94	0.00	0.00	0.00	5,662.40	14,154.34	0.00	318.45	0.00	318.45	13,835.89	0.00	25,949.62	191,980.33
Auxiliar administrativo	3,733.92	0.00	0.00	0.00	2,489.76	6,223.68	0.00	140.02	0.00	140.02	6,083.66	0.00	11,734.43	84,738.33
Analista administrativo	7,983.92	0.00	0.00	0.00	5,323.68	13,307.60	0.00	299.40	0.00	299.40	13,008.20	0.00	24,397.26	180,495.70
Operativo E	6,315.78	3,031.58	6,315.78	0.00	4,463.64	20,126.78	694.74	236.84	252.63	1,184.21	18,942.57	14,315.76	42,610.46	284,237.08
Administrativo A	9,924.78	14,291.68	9,924.78	0.00	4,652.86	38,794.10	1,091.73	372.18	396.99	1,860.90	36,933.20	22,496.16	68,547.14	534,241.75
Administrativo B	9,022.52	8,661.62	9,022.52	0.00	4,501.24	31,207.90	992.48	338.34	360.90	1,691.72	29,516.18	20,451.04	61,593.73	436,238.90
Administrativo A	9,924.78	9,527.78	9,924.78	0.00	4,639.24	34,016.58	1,091.73	372.18	396.99	1,860.90	32,155.68	22,496.16	67,753.16	476,117.53
Administrativo B	9,022.52	8,661.62	9,022.52	0.00	4,590.24	31,296.90	992.48	338.34	360.90	1,691.72	29,605.18	20,451.04	61,593.73	437,306.90
Administrativo A	9,924.78	9,527.78	9,924.78	0.00	4,590.24	33,967.58	1,091.73	372.18	396.99	1,860.90	32,106.68	22,496.16	67,753.16	475,529.53
Administrativo B	9,022.52	8,661.62	9,022.52	0.00	4,590.24	31,296.90	992.48	338.34	360.90	1,691.72	29,605.18	20,451.04	61,593.73	437,306.90
Administrativo A	9,924.78	12,703.72	9,924.78	0.00	4,610.78	37,164.06	1,091.73	372.18	396.99	1,860.90	35,303.16	22,496.16	68,282.48	514,416.61
Administrativo B	9,022.52	8,661.62	9,022.52	0.00	4,543.66	31,250.32	992.48	338.34	360.90	1,691.72	29,558.60	20,451.04	61,593.73	436,747.94
Administrativo A	9,924.78	9,527.78	9,924.78	0.00	4,544.10	33,921.44	1,091.73	372.18	396.99	1,860.90	32,060.54	22,496.16	67,753.16	474,975.85
Administrativo B	9,022.54	8,661.64	9,022.54	0.00	4,415.00	31,121.72	992.48	338.35	360.90	1,691.73	29,429.99	20,451.10	61,593.87	435,204.90
Administrativo D	7,218.02	6,929.30	7,218.02	0.00	4,470.70	25,836.04	793.98	270.68	288.72	1,353.38	24,482.66	16,360.84	49,275.01	359,427.79
Administrativo D	7,218.02	5,774.42	7,218.02	0.00	4,490.82	24,701.28	793.98	270.68	288.72	1,353.38	23,347.90	16,360.84	49,082.53	345,618.19
Administrativo A	9,924.78	6,351.86	9,924.78	0.00	4,596.26	30,797.68	1,091.73	372.18	396.99	1,860.90	28,936.78	22,496.16	67,223.84	436,961.41
Administrativo D	7,218.02	5,774.42	7,218.02	0.00	4,479.98	24,690.44	793.98	270.68	288.72	1,353.38	23,337.06	16,360.84	49,082.53	345,488.11
Administrativo B	9,022.52	8,661.62	9,022.52	0.00	4,529.32	31,235.98	992.48	338.34	360.90	1,691.72	29,544.26	20,451.04	61,593.73	436,575.86
Administrativo A	9,924.78	6,351.86	9,924.78	0.00	4,466.52	30,667.94	1,091.73	372.18	396.99	1,860.90	28,807.04	22,496.16	67,223.84	435,404.53
Administrativo A	9,924.78	6,351.86	9,924.78	0.00	4,552.02	30,753.44	1,091.73	372.18	396.99	1,860.90	28,892.54	22,496.16	67,223.84	436,430.53
Administrativo A	9,924.78	6,351.86	9,924.78	0.00	4,463.64	30,665.06	1,091.73	372.18	396.99	1,860.90	28,804.16	22,496.16	67,223.84	435,369.97
Administrativo B	9,022.52	5,774.42	9,022.52	0.00	4,463.84	28,283.30	992.48	338.34	360.90	1,691.72	26,591.58	20,451.04	61,112.53	400,662.50



Puesto	Percepción mensual						Deducciones				Percepción Mensual	Prima Vacacional	Aguinaldo	Total
	Sueldo Mensual	Quinquenio	Vida Cara	Compensación	Ayudas	Total	ISSSPEG	ISSSTE	Cuotas Sindicales	Total				
Administrativo A	9,924.78	4,763.90	9,924.78	0.00	4,459.86	29,073.32	1,091.73	372.18	396.99	1,860.90	27,212.42	22,496.16	66,959.18	416,004.43
Operativo G	4,511.28	0.00	4,511.28	0.00	4,415.00	13,437.56	496.24	169.17	180.45	845.87	12,591.70	10,225.56	30,075.20	191,401.10
Administrativo B	9,022.52	2,887.20	9,022.52	0.00	4,459.86	25,392.10	992.48	338.34	360.90	1,691.72	23,700.38	20,451.04	60,631.33	365,486.90
Administrativo F	5,413.52	1,732.32	5,413.52	0.00	4,415.00	16,974.36	595.49	203.01	216.54	1,015.04	15,959.33	12,270.64	36,378.85	240,161.39
Administrativo F	5,413.52	1,732.32	5,413.52	0.00	4,415.00	16,974.36	595.49	203.01	216.54	1,015.04	15,959.33	12,270.64	36,378.85	240,161.39
Administrativo G	4,511.28	1,443.60	4,511.28	0.00	4,415.00	14,881.16	496.24	169.17	180.45	845.87	14,035.30	10,225.56	30,315.80	208,964.90
Administrativo F	5,413.52	866.16	5,413.52	0.00	4,415.00	16,108.20	595.49	203.01	216.54	1,015.04	15,093.17	12,270.64	36,234.49	229,623.11
Administrativo F	5,413.52	866.16	5,413.52	0.00	4,415.00	16,108.20	595.49	203.01	216.54	1,015.04	15,093.17	12,270.64	36,234.49	229,623.11
Administrativo G	4,511.28	721.80	4,511.28	0.00	4,415.00	14,159.36	496.24	169.17	180.45	845.87	13,313.50	10,225.56	30,195.50	200,183.00
Administrativo H	3,609.02	0.00	3,609.02	0.00	4,415.00	11,633.04	396.99	135.34	144.36	676.69	10,956.35	8,180.44	24,060.13	163,716.76
Administrativo A	9,924.78	6,351.86	9,924.78	0.00	4,463.64	30,665.06	1,091.73	372.18	396.99	1,860.90	28,804.16	22,496.16	67,223.84	435,369.97
Director de área	14,848.20	0.00	0.00	0.00	9,900.80	24,749.00	0.00	556.81	0.00	556.81	24,192.19	0.00	45,373.16	335,679.47
Auxiliar administrativo	6,194.84	0.00	0.00	0.00	4,130.72	10,325.56	0.00	232.31	0.00	232.31	10,093.25	0.00	10,325.56	131,444.60
Auxiliar administrativo	4,205.94	0.00	0.00	0.00	2,804.56	7,010.50	0.00	157.72	0.00	157.72	6,852.78	0.00	7,010.50	89,243.83
Auxiliar administrativo	3,733.92	0.00	0.00	0.00	2,489.76	6,223.68	0.00	140.02	0.00	140.02	6,083.66	0.00	6,223.68	79,227.58
Auxiliar administrativo	4,205.94	0.00	0.00	0.00	2,804.56	7,010.50	0.00	157.72	0.00	157.72	6,852.78	0.00	7,010.50	89,243.83
Auxiliar administrativo	3,733.92	0.00	0.00	0.00	2,489.76	6,223.68	0.00	140.02	0.00	140.02	6,083.66	0.00	6,223.68	79,227.58
Auxiliar administrativo	4,890.62	0.00	0.00	0.00	3,261.04	8,151.66	0.00	183.40	0.00	183.40	7,968.26	0.00	8,151.66	103,770.80
Auxiliar administrativo	5,477.50	0.00	0.00	0.00	3,652.40	9,129.90	0.00	205.41	0.00	205.41	8,924.49	0.00	9,129.90	116,223.83
Auxiliar administrativo	4,434.22	0.00	0.00	0.00	2,956.72	7,390.94	0.00	166.28	0.00	166.28	7,224.66	0.00	7,390.94	94,086.82
Auxiliar administrativo	4,564.70	0.00	0.00	0.00	3,043.76	7,608.46	0.00	171.18	0.00	171.18	7,437.28	0.00	7,608.46	96,855.87
Auxiliar administrativo	4,955.96	0.00	0.00	0.00	3,304.64	8,260.60	0.00	185.85	0.00	185.85	8,074.75	0.00	8,260.60	105,157.62
Auxiliar administrativo	4,955.96	0.00	0.00	0.00	3,304.64	8,260.60	0.00	185.85	0.00	185.85	8,074.75	0.00	8,260.60	105,157.62
Auxiliar administrativo	4,434.22	0.00	0.00	0.00	2,956.72	7,390.94	0.00	166.28	0.00	166.28	7,224.66	0.00	7,390.94	94,086.82
Auxiliar administrativo	5,868.74	0.00	0.00	0.00	3,913.28	9,782.02	0.00	220.08	0.00	220.08	9,561.94	0.00	9,782.02	124,525.33
Auxiliar administrativo	5,438.62	0.00	0.00	0.00	3,626.48	9,065.10	0.00	203.95	0.00	203.95	8,861.15	0.00	16,619.35	122,953.17
Auxiliar administrativo	4,331.16	0.00	0.00	0.00	2,888.00	7,219.16	0.00	162.42	0.00	162.42	7,056.74	0.00	13,489.41	98,170.31
Auxiliar administrativo	3,733.92	0.00	0.00	0.00	2,489.76	6,223.68	0.00	140.02	0.00	140.02	6,083.66	0.00	11,734.43	84,738.33
Auxiliar administrativo	7,657.70	0.00	0.00	0.00	5,106.16	12,763.86	0.00	287.16	0.00	287.16	12,476.70	0.00	23,400.41	173,120.77



Puesto	Percepción mensual						Deducciones				Percepción Mensual	Prima Vacacional	Aguinaldo	Total
	Sueldo Mensual	Quinquenio	Vida Cara	Compensación	Ayudas	Total	ISSSPEG	ISSSTE	Cuotas Sindicales	Total				
Auxiliar administrativo	6,944.68	0.00	0.00	0.00	4,630.72	11,575.40	0.00	260.43	0.00	260.43	11,314.97	0.00	21,221.56	157,001.25
Ayudante general (base)	4,330.82	0.00	0.00	0.00	2,887.76	7,218.58	0.00	162.41	0.00	162.41	7,056.17	0.00	13,488.38	98,162.47
Administrativo A	9,924.78	3,175.92	9,924.78	0.00	4,415.00	27,440.48	1,091.73	372.18	396.99	1,860.90	25,579.58	22,496.16	66,694.52	396,145.69
Administrativo G	4,511.28	1,443.60	4,511.28	0.00	4,415.00	14,881.16	496.24	169.17	180.45	845.87	14,035.30	10,225.56	30,315.80	208,964.90
Administrativo B	9,022.52	2,887.20	9,022.52	0.00	4,415.00	25,347.24	992.48	338.34	360.90	1,691.72	23,655.52	20,451.04	60,631.33	364,948.58
Administrativo A	9,924.78	3,175.92	9,924.78	0.00	4,415.00	27,440.48	1,091.73	372.18	396.99	1,860.90	25,579.58	22,496.16	66,694.52	396,145.69
Administrativo F	5,413.52	866.16	5,413.52	0.00	4,415.00	16,108.20	595.49	203.01	216.54	1,015.04	15,093.17	12,270.64	36,234.49	229,623.11
Administrativo H	3,609.02	577.44	3,609.02	0.00	4,415.00	12,210.48	396.99	135.34	144.36	676.69	11,533.79	8,180.44	24,156.37	170,742.28
Operativo F	5,413.52	0.00	5,413.52	0.00	4,415.00	15,242.04	595.49	203.01	216.54	1,015.04	14,227.01	12,270.64	36,090.13	219,084.83
Administrativo E	6,315.78	1,010.52	6,315.78	0.00	4,415.00	18,057.08	694.74	236.84	252.63	1,184.21	16,872.87	14,315.76	42,273.62	259,063.84
Administrativo D	7,218.04	2,309.78	7,218.04	0.00	4,415.00	21,160.86	793.98	270.68	288.72	1,353.38	19,807.48	16,360.90	48,505.23	302,555.86
Operativo F	5,413.52	1,732.32	5,413.52	0.00	4,459.86	17,019.22	595.49	203.01	216.54	1,015.04	16,004.19	12,270.64	36,378.85	240,699.71
Administrativo B	9,022.54	2,887.22	9,022.54	0.00	4,415.00	25,347.30	992.48	338.35	360.90	1,691.73	23,655.57	20,451.10	60,631.47	364,949.46
Administrativo A	9,924.78	3,175.92	9,924.78	0.00	4,415.00	27,440.48	1,091.73	372.18	396.99	1,860.90	25,579.58	22,496.16	66,694.52	396,145.69
Director de área	16,268.54	0.00	0.00	0.00	10,847.84	27,116.38	0.00	610.07	0.00	610.07	26,506.31	0.00	27,116.38	345,192.10
Auxiliar administrativo	7,060.16	0.00	0.00	0.00	4,707.68	11,767.84	0.00	264.76	0.00	264.76	11,503.08	0.00	11,767.84	149,804.85
Jefe de área	9,389.98	0.00	0.00	0.00	6,261.20	15,651.18	0.00	352.12	0.00	352.12	15,299.06	0.00	15,651.18	199,239.85
Coordinador	9,389.98	0.00	0.00	0.00	6,261.20	15,651.18	0.00	352.12	0.00	352.12	15,299.06	0.00	15,651.18	199,239.85
Técnico especializado	5,925.94	0.00	0.00	0.00	3,951.44	9,877.38	0.00	222.22	0.00	222.22	9,655.16	0.00	9,877.38	125,739.27
Auxiliar administrativo	7,672.48	0.00	0.00	0.00	5,116.00	12,788.48	0.00	287.72	0.00	287.72	12,500.76	0.00	23,445.54	173,454.68
Administrativo H	3,609.02	1,154.88	3,609.02	0.00	4,415.00	12,787.92	396.99	135.34	144.36	676.69	12,111.23	8,180.44	24,252.61	177,767.80
Administrativo G	4,511.28	721.80	4,511.28	0.00	4,415.00	14,159.36	496.24	169.17	180.45	845.87	13,313.50	10,225.56	30,195.50	200,183.00
Director de área	12,979.20	0.00	0.00	0.00	8,654.56	21,633.76	0.00	486.72	0.00	486.72	21,147.04	0.00	39,661.89	293,426.37
Operativo E	6,315.78	4,042.10	6,315.78	0.00	4,464.94	21,138.60	694.74	236.84	252.63	1,184.21	19,954.39	14,315.76	42,778.88	296,547.34
Administrativo G	4,511.28	2,165.42	4,511.28	0.00	4,415.00	15,602.98	496.24	169.17	180.45	845.87	14,757.12	10,225.56	30,436.10	217,747.04
Presidente municipal	44,124.00	0.00	0.00	0.00	29,421.92	73,545.92	0.00	1,654.65	0.00	1,654.65	71,891.27	0.00	134,834.19	997,529.43
Coordinador	30,101.74	0.00	0.00	0.00	20,071.84	50,173.58	0.00	1,128.82	0.00	1,128.82	49,044.76	0.00	91,984.90	680,522.08
Director de área	14,400.00	0.00	0.00	0.00	9,601.92	24,001.92	0.00	540.00	0.00	540.00	23,461.92	0.00	44,003.52	325,546.56
Secretario particular	13,279.68	0.00	0.00	0.00	8,854.88	22,134.56	0.00	497.99	0.00	497.99	21,636.57	0.00	22,134.56	281,773.42



Puesto	Percepción mensual						Deducciones				Percepción Mensual	Prima Vacacional	Aguinaldo	Total
	Saludo Mensual	Quinquenio	Vida Cara	Compensación	Ayudas	Total	ISSSPEG	ISSSTE	Cuotas Sindicales	Total				
Asesor de la presidencia	16,593.96	0.00	0.00	0.00	11,064.88	27,658.84	0.00	622.27	0.00	622.27	27,036.57	0.00	27,658.84	352,097.64
Auxiliar administrativo	13,041.70	0.00	0.00	0.00	8,696.24	21,737.94	0.00	489.06	0.00	489.06	21,248.88	0.00	21,737.94	276,724.46
Vocero	19,310.70	0.00	0.00	0.00	12,876.40	32,187.10	0.00	724.15	0.00	724.15	31,462.95	0.00	32,187.10	409,742.49
Director de área	11,643.84	0.00	0.00	0.00	7,764.08	19,407.92	0.00	436.64	0.00	436.64	18,971.28	0.00	19,407.92	247,063.23
Coordinador	32,575.40	0.00	0.00	0.00	21,721.28	54,296.68	0.00	1,221.58	0.00	1,221.58	53,075.10	0.00	54,296.68	691,197.91
Asesor de la presidencia	19,562.48	0.00	0.00	2,000.00	13,044.24	34,606.72	0.00	733.59	0.00	733.59	33,873.13	0.00	34,606.72	441,084.24
Jefe de área	7,824.98	0.00	0.00	0.00	5,217.68	13,042.66	0.00	293.44	0.00	293.44	12,749.22	0.00	13,042.66	166,033.34
Asesor de la presidencia	13,041.70	0.00	0.00	0.00	8,696.24	21,737.94	0.00	489.06	0.00	489.06	21,248.88	0.00	21,737.94	276,724.46
Asesor de la presidencia	9,782.04	0.00	0.00	0.00	6,522.64	16,304.68	0.00	366.83	0.00	366.83	15,937.85	0.00	16,304.68	207,558.92
Asesor de la presidencia	10,433.44	0.00	0.00	0.00	6,957.04	17,390.48	0.00	391.25	0.00	391.25	16,999.23	0.00	17,390.48	221,381.19
Auxiliar administrativo	5,216.72	0.00	0.00	0.00	3,478.48	8,695.20	0.00	195.63	0.00	195.63	8,499.57	0.00	8,695.20	110,690.08
Ayudante general	13,041.70	0.00	0.00	0.00	8,696.24	21,737.94	0.00	489.06	0.00	489.06	21,248.88	0.00	21,737.94	276,724.46
Auxiliar administrativo	5,216.72	0.00	0.00	0.00	3,478.48	8,695.20	0.00	195.63	0.00	195.63	8,499.57	0.00	8,695.20	110,690.08
Auxiliar administrativo	6,520.96	0.00	0.00	0.00	4,348.16	10,869.12	0.00	244.54	0.00	244.54	10,624.58	0.00	10,869.12	138,364.13
Auxiliar administrativo	11,476.72	0.00	0.00	0.00	7,652.64	19,129.36	0.00	430.38	0.00	430.38	18,698.98	0.00	19,129.36	243,517.16
Ayudante general	10,433.44	0.00	0.00	0.00	6,957.04	17,390.48	0.00	391.25	0.00	391.25	16,999.23	0.00	17,390.48	221,381.19
Auxiliar administrativo	6,521.48	0.00	0.00	0.00	4,348.56	10,870.04	0.00	244.56	0.00	244.56	10,625.48	0.00	10,870.04	138,375.85
Director de área	11,525.76	0.00	0.00	0.00	7,685.36	19,211.12	0.00	432.22	0.00	432.22	18,778.90	0.00	19,211.12	244,557.97
Ayudante general	13,041.70	0.00	0.00	0.00	8,696.24	21,737.94	0.00	489.06	0.00	489.06	21,248.88	0.00	21,737.94	276,724.46
Auxiliar administrativo	4,668.98	0.00	0.00	5,700.28	3,113.28	13,482.54	0.00	175.09	0.00	175.09	13,307.45	0.00	13,482.54	173,171.98
Auxiliar administrativo	6,520.96	0.00	0.00	0.00	4,348.16	10,869.12	0.00	244.54	0.00	244.54	10,624.58	0.00	10,869.12	138,364.13
Coordinador general	6,729.48	0.00	0.00	0.00	4,487.20	11,216.68	0.00	252.36	0.00	252.36	10,964.32	0.00	11,216.68	142,788.57
Jefe de área	11,060.70	0.00	0.00	2,500.00	7,375.28	20,935.98	0.00	414.78	0.00	414.78	20,521.20	0.00	20,935.98	267,190.43
Auxiliar administrativo	13,041.70	0.00	0.00	0.00	8,696.24	21,737.94	0.00	489.06	0.00	489.06	21,248.88	0.00	21,737.94	276,724.46
Técnico administrativo	7,824.98	0.00	0.00	0.00	5,217.68	13,042.66	0.00	293.44	0.00	293.44	12,749.22	0.00	13,042.66	166,033.34
Asesor general	13,041.70	0.00	0.00	0.00	8,696.24	21,737.94	0.00	489.06	0.00	489.06	21,248.88	0.00	21,737.94	276,724.46
Auxiliar administrativo	4,372.62	0.00	0.00	0.00	2,915.68	7,288.30	0.00	163.97	0.00	163.97	7,124.33	0.00	7,288.30	92,780.22



Puesto	Percepción mensual						Deducciones				Percepción Mensual	Prima Vacacional	Aguinaldo	Total
	Sueldo Mensual	Quinquenio	Vida Cara	Compensación	Ayudas	Total	ISSSPEG	ISSSTE	Cuotas Sindicales	Total				
Auxiliar administrativo	6,264.00	0.00	0.00	0.00	4,176.80	10,440.80	0.00	234.90	0.00	234.90	10,205.90	0.00	10,440.80	132,911.60
Auxiliar administrativo	11,737.48	0.00	0.00	0.00	7,826.56	19,564.04	0.00	440.16	0.00	440.16	19,123.88	0.00	19,564.04	249,050.65
Auxiliar administrativo	20,921.76	0.00	0.00	0.00	13,950.64	34,872.40	0.00	784.57	0.00	784.57	34,087.83	0.00	34,872.40	443,926.41
Auxiliar administrativo	6,520.96	0.00	0.00	0.00	4,348.16	10,869.12	0.00	244.54	0.00	244.54	10,624.58	0.00	10,869.12	138,364.13
Auxiliar administrativo	7,824.98	0.00	0.00	0.00	5,217.68	13,042.66	0.00	293.44	0.00	293.44	12,749.22	0.00	13,042.66	166,033.34
Auxiliar administrativo	5,216.72	0.00	0.00	0.00	3,478.48	8,695.20	0.00	195.63	0.00	195.63	8,499.57	0.00	8,695.20	110,690.08
Auxiliar administrativo	13,041.70	0.00	0.00	0.00	8,696.24	21,737.94	0.00	489.06	0.00	489.06	21,248.88	0.00	21,737.94	276,724.46
Auxiliar administrativo	6,264.00	0.00	0.00	0.00	4,176.80	10,440.80	0.00	234.90	0.00	234.90	10,205.90	0.00	10,440.80	132,911.60
Auxiliar administrativo	19,562.48	0.00	0.00	0.00	13,044.24	32,606.72	0.00	733.59	0.00	733.59	31,873.13	0.00	32,606.72	415,084.24
Auxiliar administrativo	13,041.70	0.00	0.00	0.00	8,696.24	21,737.94	0.00	489.06	0.00	489.06	21,248.88	0.00	21,737.94	276,724.46
Auxiliar administrativo	9,129.22	0.00	0.00	0.00	6,087.36	15,216.58	0.00	342.35	0.00	342.35	14,874.23	0.00	15,216.58	193,707.39
Auxiliar administrativo	6,264.00	0.00	0.00	0.00	4,176.80	10,440.80	0.00	234.90	0.00	234.90	10,205.90	0.00	10,440.80	132,911.60
Asesor de la presidencia	9,781.24	0.00	0.00	0.00	6,522.16	16,303.40	0.00	366.80	0.00	366.80	15,936.60	0.00	16,303.40	207,542.64
Auxiliar administrativo	6,520.96	0.00	0.00	0.00	4,348.16	10,869.12	0.00	244.54	0.00	244.54	10,624.58	0.00	10,869.12	138,364.13
Auxiliar administrativo	5,649.68	0.00	0.00	6,713.28	3,767.20	16,130.16	0.00	211.86	0.00	211.86	15,918.30	0.00	16,130.16	207,149.72
Auxiliar administrativo	10,408.44	0.00	0.00	2,500.00	6,940.32	19,848.76	0.00	390.32	0.00	390.32	19,458.44	0.00	19,848.76	253,350.08
Asesor de la presidencia	19,562.48	0.00	0.00	2,000.00	13,044.24	34,606.72	0.00	733.59	0.00	733.59	33,873.13	0.00	34,606.72	441,084.24
Auxiliar administrativo	6,520.96	0.00	0.00	0.00	4,348.16	10,869.12	0.00	244.54	0.00	244.54	10,624.58	0.00	10,869.12	138,364.13
Auxiliar administrativo	10,433.44	0.00	0.00	0.00	6,957.04	17,390.48	0.00	391.25	0.00	391.25	16,999.23	0.00	17,390.48	221,381.19
Asesor de la presidencia	13,041.70	0.00	0.00	0.00	8,696.24	21,737.94	0.00	489.06	0.00	489.06	21,248.88	0.00	21,737.94	276,724.46
Auxiliar administrativo	6,520.96	0.00	0.00	0.00	4,348.16	10,869.12	0.00	244.54	0.00	244.54	10,624.58	0.00	10,869.12	138,364.13
Auxiliar administrativo	9,129.22	0.00	0.00	0.00	6,087.36	15,216.58	0.00	342.35	0.00	342.35	14,874.23	0.00	15,216.58	193,707.39
Auxiliar administrativo	9,129.22	0.00	0.00	0.00	6,087.36	15,216.58	0.00	342.35	0.00	342.35	14,874.23	0.00	15,216.58	193,707.39
Auxiliar administrativo	10,172.48	0.00	0.00	0.00	6,783.04	16,955.52	0.00	381.47	0.00	381.47	16,574.05	0.00	16,955.52	215,844.14
Asesor de la presidencia	13,041.70	0.00	0.00	0.00	8,696.24	21,737.94	0.00	489.06	0.00	489.06	21,248.88	0.00	21,737.94	276,724.46
Auxiliar administrativo	7,824.98	0.00	0.00	0.00	5,217.68	13,042.66	0.00	293.44	0.00	293.44	12,749.22	0.00	13,042.66	166,033.34
Auxiliar administrativo	10,408.44	0.00	0.00	2,000.00	6,940.32	19,348.76	0.00	390.32	0.00	390.32	18,958.44	0.00	19,348.76	246,850.08



Puesto	Percepción mensual						Deducciones				Percepción Mensual	Prima Vacacional	Aguinaldo	Total
	Sueldo Mensual	Quinquenio	Vida Cara	Compensación	Ayudas	Total	ISSSPEG	ISSSTE	Cuotas Sindicales	Total				
Asesor de la presidencia	13,041.70	0.00	0.00	0.00	8,696.24	21,737.94	0.00	489.06	0.00	489.06	21,248.88	0.00	21,737.94	276,724.46
Asesor de la presidencia	9,781.24	0.00	0.00	0.00	6,522.16	16,303.40	0.00	366.80	0.00	366.80	15,936.60	0.00	16,303.40	207,542.64
Secretario privado	14,783.04	0.00	0.00	0.00	9,857.36	24,640.40	0.00	554.36	0.00	554.36	24,086.04	0.00	24,640.40	313,672.83
Director de área	16,238.16	0.00	0.00	0.00	10,827.60	27,065.76	0.00	608.93	0.00	608.93	26,456.83	0.00	27,065.76	344,547.71
Auxiliar administrativo	5,604.26	0.00	0.00	2,000.00	3,736.96	11,341.22	0.00	210.16	0.00	210.16	11,131.06	0.00	11,341.22	144,913.94
Auxiliar administrativo	12,128.74	0.00	0.00	0.00	8,087.44	20,216.18	0.00	454.83	0.00	454.83	19,761.35	0.00	20,216.18	257,352.41
Ayudante general	3,912.50	0.00	0.00	0.00	2,608.88	6,521.38	0.00	146.72	0.00	146.72	6,374.66	0.00	6,521.38	83,017.32
Ayudante general	3,912.50	0.00	0.00	0.00	2,608.88	6,521.38	0.00	146.72	0.00	146.72	6,374.66	0.00	6,521.38	83,017.32
Ayudante general	3,912.50	0.00	0.00	0.00	2,608.88	6,521.38	0.00	146.72	0.00	146.72	6,374.66	0.00	6,521.38	83,017.32
Ayudante general	3,912.50	0.00	0.00	0.00	2,608.88	6,521.38	0.00	146.72	0.00	146.72	6,374.66	0.00	6,521.38	83,017.32
Ayudante general	3,912.50	0.00	0.00	0.00	2,608.88	6,521.38	0.00	146.72	0.00	146.72	6,374.66	0.00	6,521.38	83,017.32
Auxiliar administrativo	3,912.50	0.00	0.00	0.00	2,608.88	6,521.38	0.00	146.72	0.00	146.72	6,374.66	0.00	6,521.38	83,017.32
Ayudante general	3,912.50	0.00	0.00	0.00	2,608.88	6,521.38	0.00	146.72	0.00	146.72	6,374.66	0.00	6,521.38	83,017.32
Auxiliar administrativo	4,069.00	0.00	0.00	0.00	2,713.20	6,782.20	0.00	152.59	0.00	152.59	6,629.61	0.00	6,782.20	86,337.55
Secretario particular	11,346.24	0.00	0.00	2,000.00	7,565.68	20,911.92	0.00	425.48	0.00	425.48	20,486.44	0.00	20,911.92	266,749.15
Ayudante general	3,912.50	0.00	0.00	0.00	2,608.88	6,521.38	0.00	146.72	0.00	146.72	6,374.66	0.00	6,521.38	83,017.32
Auxiliar administrativo	3,912.50	0.00	0.00	2,000.00	2,608.88	8,521.38	0.00	146.72	0.00	146.72	8,374.66	0.00	8,521.38	109,017.32
Auxiliar administrativo	3,912.50	0.00	0.00	0.00	2,608.88	6,521.38	0.00	146.72	0.00	146.72	6,374.66	0.00	6,521.38	83,017.32
Auxiliar administrativo	4,069.00	0.00	0.00	0.00	2,713.20	6,782.20	0.00	152.59	0.00	152.59	6,629.61	0.00	6,782.20	86,337.55
Auxiliar administrativo	4,069.00	0.00	0.00	0.00	2,713.20	6,782.20	0.00	152.59	0.00	152.59	6,629.61	0.00	6,782.20	86,337.55
Ayudante general	3,912.50	0.00	0.00	0.00	2,608.88	6,521.38	0.00	146.72	0.00	146.72	6,374.66	0.00	6,521.38	83,017.32
Coordinador	9,229.02	0.00	0.00	3,000.00	6,153.92	18,382.94	0.00	346.09	0.00	346.09	18,036.85	0.00	18,382.94	234,825.16
Ayudante general	3,912.50	0.00	0.00	0.00	2,608.88	6,521.38	0.00	146.72	0.00	146.72	6,374.66	0.00	6,521.38	83,017.32
Ayudante general	3,912.50	0.00	0.00	0.00	2,608.88	6,521.38	0.00	146.72	0.00	146.72	6,374.66	0.00	6,521.38	83,017.32
Auxiliar administrativo	5,477.50	0.00	0.00	3,000.00	3,652.40	12,129.90	0.00	205.41	0.00	205.41	11,924.49	0.00	12,129.90	155,223.83
Auxiliar administrativo	3,733.92	0.00	0.00	0.00	2,489.76	6,223.68	0.00	140.02	0.00	140.02	6,083.66	0.00	6,223.68	79,227.58
Auxiliar administrativo	6,521.32	0.00	0.00	0.00	4,348.40	10,869.72	0.00	244.55	0.00	244.55	10,625.17	0.00	10,869.72	138,371.77
Auxiliar administrativo	10,172.48	0.00	0.00	0.00	6,783.04	16,955.52	0.00	381.47	0.00	381.47	16,574.05	0.00	16,955.52	215,844.14



Puesto	Percepción mensual						Deducciones				Percepción Mensual	Prima Vacacional	Aguinaldo	Total
	Saludo Mensual	Quinquenio	Vida Cara	Compensación	Ayudas	Total	ISSSEPEG	ISSSTE	Cuotas Sindicales	Total				
Auxiliar administrativo	10,408.44	0.00	0.00	2,500.00	6,940.32	19,848.76	0.00	390.32	0.00	390.32	19,458.44	0.00	19,848.76	253,350.08
Auxiliar administrativo	6,264.00	0.00	0.00	3,000.00	4,176.80	13,440.80	0.00	234.90	0.00	234.90	13,205.90	0.00	13,440.80	171,911.60
Asesor general	15,033.60	0.00	0.00	0.00	10,024.40	25,058.00	0.00	563.76	0.00	563.76	24,494.24	0.00	25,058.00	318,988.88
Asesor de la presidencia	10,398.24	0.00	0.00	0.00	6,933.52	17,331.76	0.00	389.93	0.00	389.93	16,941.83	0.00	17,331.76	220,633.67
Jefe de área	12,277.44	0.00	0.00	0.00	8,186.56	20,464.00	0.00	460.40	0.00	460.40	20,003.60	0.00	20,464.00	260,507.15
Ayudante general	6,646.06	0.00	0.00	0.00	4,431.60	11,077.66	0.00	249.23	0.00	249.23	10,828.43	0.00	11,077.66	141,018.85
Auxiliar administrativo	5,500.38	0.00	0.00	0.00	3,667.68	9,168.06	0.00	206.26	0.00	206.26	8,961.80	0.00	9,168.06	116,709.61
Auxiliar administrativo	3,913.14	0.00	0.00	0.00	2,609.28	6,522.42	0.00	146.74	0.00	146.74	6,375.68	0.00	6,522.42	83,030.55
Auxiliar administrativo	3,913.14	0.00	0.00	0.00	2,609.28	6,522.42	0.00	146.74	0.00	146.74	6,375.68	0.00	6,522.42	83,030.55
Jefe de área	7,892.64	0.00	0.00	0.00	5,262.80	13,155.44	0.00	295.97	0.00	295.97	12,859.47	0.00	13,155.44	167,469.03
Asesor general	15,660.00	0.00	0.00	0.00	10,442.08	26,102.08	0.00	587.25	0.00	587.25	25,514.83	0.00	26,102.08	332,280.04
Auxiliar administrativo	6,520.96	0.00	0.00	0.00	4,348.16	10,869.12	0.00	244.54	0.00	244.54	10,624.58	0.00	10,869.12	138,364.13
Auxiliar administrativo	3,821.04	0.00	0.00	0.00	2,547.84	6,368.88	0.00	143.29	0.00	143.29	6,225.59	0.00	6,368.88	81,075.97
Auxiliar administrativo	6,264.00	0.00	0.00	0.00	4,176.80	10,440.80	0.00	234.90	0.00	234.90	10,205.90	0.00	10,440.80	132,911.60
Asesor de la presidencia	17,428.76	0.00	0.00	0.00	11,621.52	29,050.28	0.00	653.58	0.00	653.58	28,396.70	0.00	29,050.28	369,810.70
Auxiliar administrativo	3,733.92	0.00	0.00	0.00	2,489.76	6,223.68	0.00	140.02	0.00	140.02	6,083.66	0.00	6,223.68	79,227.58
Ayudante general	3,912.50	0.00	0.00	0.00	2,608.88	6,521.38	0.00	146.72	0.00	146.72	6,374.66	0.00	6,521.38	83,017.32
Auxiliar administrativo	5,011.20	0.00	0.00	0.00	3,341.44	8,352.64	0.00	187.92	0.00	187.92	8,164.72	0.00	8,352.64	106,329.28
Auxiliar administrativo	6,000.00	0.00	0.00	0.00	4,000.80	10,000.80	0.00	225.00	0.00	225.00	9,775.80	0.00	10,000.80	127,310.40
Auxiliar administrativo	4,564.70	0.00	0.00	3,452.00	3,043.76	11,060.46	0.00	171.18	0.00	171.18	10,889.28	0.00	11,060.46	141,731.87
Auxiliar administrativo	3,912.50	0.00	0.00	3,000.00	2,608.88	9,521.38	0.00	146.72	0.00	146.72	9,374.66	0.00	9,521.38	122,017.32
Auxiliar administrativo	4,069.00	0.00	0.00	0.00	2,713.20	6,782.20	0.00	152.59	0.00	152.59	6,629.61	0.00	6,782.20	86,337.55
Auxiliar administrativo	4,647.58	0.00	0.00	0.00	3,099.04	7,746.62	0.00	174.28	0.00	174.28	7,572.34	0.00	7,746.62	98,614.65
Auxiliar administrativo	4,384.80	0.00	0.00	0.00	2,923.76	7,308.56	0.00	164.43	0.00	164.43	7,144.13	0.00	7,308.56	93,038.12
Auxiliar administrativo	7,015.68	0.00	0.00	0.00	4,678.08	11,693.76	0.00	263.09	0.00	263.09	11,430.67	0.00	11,693.76	148,861.82
Auxiliar administrativo	6,520.96	0.00	0.00	0.00	4,348.16	10,869.12	0.00	244.54	0.00	244.54	10,624.58	0.00	10,869.12	138,364.13
Auxiliar administrativo	6,520.96	0.00	0.00	0.00	4,348.16	10,869.12	0.00	244.54	0.00	244.54	10,624.58	0.00	10,869.12	138,364.13
Jefe de área	9,000.00	0.00	0.00	0.00	6,001.20	15,001.20	0.00	337.50	0.00	337.50	14,663.70	0.00	15,001.20	190,965.60



Puesto	Percepción mensual						Deducciones				Percepción Mensual	Prima Vacacional	Aguinaldo	Total
	Sueldo Mensual	Quinquenio	Vida Cara	Compensación	Ayudas	Total	ISSSEPEG	ISSSTE	Cuotas Sindicales	Total				
Delegado administrativo	9,000.00	0.00	0.00	0.00	6,001.20	15,001.20	0.00	337.50	0.00	337.50	14,663.70	0.00	15,001.20	190,965.60
Auxiliar administrativo	9,000.00	0.00	0.00	0.00	6,001.20	15,001.20	0.00	337.50	0.00	337.50	14,663.70	0.00	15,001.20	190,965.60
Asesor general	33,846.00	0.00	0.00	0.00	22,568.48	56,414.48	0.00	1,269.23	0.00	1,269.23	55,145.26	0.00	56,414.48	718,157.54
Auxiliar administrativo	10,938.00	0.00	0.00	0.00	7,293.44	18,231.44	0.00	410.18	0.00	410.18	17,821.27	0.00	18,231.44	232,086.62
Auxiliar administrativo	6,520.96	0.00	0.00	0.00	4,348.16	10,869.12	0.00	244.54	0.00	244.54	10,624.58	0.00	10,869.12	138,364.13
Auxiliar administrativo	4,353.00	0.00	0.00	0.00	2,902.56	7,255.56	0.00	163.24	0.00	163.24	7,092.32	0.00	7,255.56	92,363.43
Auxiliar administrativo	4,049.04	0.00	0.00	0.00	2,699.92	6,748.96	0.00	151.84	0.00	151.84	6,597.12	0.00	6,748.96	85,914.41
Analista de proyectos	26,213.72	0.00	0.00	0.00	17,479.28	43,693.00	0.00	983.01	0.00	983.01	42,709.99	0.00	43,693.00	556,212.83
Auxiliar administrativo	12,528.00	0.00	0.00	27,000.00	8,353.68	47,881.68	0.00	469.80	0.00	469.80	47,411.88	0.00	47,881.68	616,824.24
Auxiliar administrativo	4,011.60	0.00	0.00	0.00	2,674.96	6,686.56	0.00	150.44	0.00	150.44	6,536.13	0.00	6,686.56	85,120.06
Auxiliar administrativo	4,800.00	0.00	0.00	0.00	3,200.64	8,000.64	0.00	180.00	0.00	180.00	7,820.64	0.00	8,000.64	101,848.32
Asesor de la presidencia	9,781.24	0.00	0.00	0.00	6,522.16	16,303.40	0.00	366.80	0.00	366.80	15,936.60	0.00	16,303.40	207,542.64
Auxiliar administrativo	9,129.22	0.00	0.00	0.00	6,087.36	15,216.58	0.00	342.35	0.00	342.35	14,874.23	0.00	15,216.58	193,707.39
Auxiliar administrativo	3,733.92	0.00	0.00	0.00	2,489.76	6,223.68	0.00	140.02	0.00	140.02	6,083.66	0.00	6,223.68	79,227.58
Auxiliar administrativo	4,307.14	0.00	0.00	0.00	2,872.00	7,179.14	0.00	161.52	0.00	161.52	7,017.62	0.00	13,418.86	97,630.33
Auxiliar administrativo	6,661.94	0.00	0.00	0.00	4,442.16	11,104.10	0.00	249.82	0.00	249.82	10,854.28	0.00	20,357.51	150,608.84
Asesor general	32,575.40	0.00	0.00	0.00	21,721.28	54,296.68	0.00	1,221.58	0.00	1,221.58	53,075.10	0.00	99,543.91	736,445.14
Jefe de departamento	7,824.98	0.00	0.00	0.00	5,217.68	13,042.66	0.00	293.44	0.00	293.44	12,749.22	0.00	23,911.54	176,902.22
Auxiliar administrativo	3,981.38	0.00	0.00	0.00	2,654.80	6,636.18	0.00	149.30	0.00	149.30	6,486.88	0.00	12,461.64	90,304.18
Auxiliar administrativo	7,920.00	0.00	0.00	0.00	5,281.04	13,201.04	0.00	297.00	0.00	297.00	12,904.04	0.00	24,201.90	179,050.38
Administrativo G	4,511.28	2,165.42	4,511.28	0.00	4,415.00	15,602.98	496.24	169.17	180.45	845.87	14,757.12	10,225.56	30,436.10	217,747.04
Administrativo A	9,924.78	6,351.86	9,924.78	0.00	4,573.94	30,775.36	1,091.73	372.18	396.99	1,860.90	28,914.46	22,496.16	67,223.84	436,693.57
Administrativo F	5,413.52	1,732.32	5,413.52	0.00	4,415.00	16,974.36	595.49	203.01	216.54	1,015.04	15,959.33	12,270.64	36,378.85	240,161.39
Operativo A	9,924.78	6,351.86	9,924.78	0.00	4,415.00	30,616.42	1,091.73	372.18	396.99	1,860.90	28,755.52	22,496.16	67,223.84	434,786.29
Administrativo B	9,022.54	5,774.42	9,022.54	0.00	4,476.24	28,295.74	992.48	338.35	360.90	1,691.73	26,604.01	20,451.10	61,112.67	400,811.94
Administrativo A	9,924.78	3,175.92	9,924.78	0.00	4,415.00	27,440.48	1,091.73	372.18	396.99	1,860.90	25,579.58	22,496.16	66,694.52	396,145.69
Administrativo A	9,924.78	1,587.96	9,924.78	0.00	4,415.00	25,852.52	1,091.73	372.18	396.99	1,860.90	23,991.62	22,496.16	66,429.86	376,825.51
Administrativo A	9,924.78	3,175.92	9,924.78	0.00	4,415.00	27,440.48	1,091.73	372.18	396.99	1,860.90	25,579.58	22,496.16	66,694.52	396,145.69



Puesto	Percepción mensual						Deducciones				Percepción Mensual	Prima Vacacional	Aguinaldo	Total
	Sueldo Mensual	Quinquenio	Vida Cara	Compensación	Ayudas	Total	ISSSPEG	ISSSTE	Cuotas Sindicales	Total				
Administrativo B	9,022.54	1,443.60	9,022.54	0.00	4,415.00	23,903.68	992.48	338.35	360.90	1,691.73	22,211.95	20,451.10	60,390.86	347,385.41
Operativo H	3,609.02	0.00	3,609.02	0.00	4,415.00	11,633.04	396.99	135.34	144.36	676.69	10,956.35	8,180.44	24,060.13	163,716.76
Administrativo A	9,924.78	9,527.78	9,924.78	0.00	4,648.68	34,026.02	1,091.73	372.18	396.99	1,860.90	32,165.12	22,496.16	67,753.16	476,230.81
Administrativo H	3,609.02	0.00	3,609.02	0.00	4,415.00	11,633.04	396.99	135.34	144.36	676.69	10,956.35	8,180.44	24,060.13	163,716.76
Administrativo H	3,609.02	2,887.22	3,609.02	0.00	4,415.00	14,520.26	396.99	135.34	144.36	676.69	13,843.57	8,180.44	24,541.33	198,844.60
Síndico procurador	46,706.12	0.00	0.00	0.00	31,143.68	77,849.80	0.00	1,751.48	0.00	1,751.48	76,098.32	0.00	142,724.63	1,055,904.48
Auxiliar administrativo	7,396.18	0.00	0.00	0.00	4,931.76	12,327.94	0.00	277.36	0.00	277.36	12,050.58	0.00	12,327.94	156,934.94
Abogado de apoyo	7,824.98	0.00	0.00	0.00	5,217.68	13,042.66	0.00	293.44	0.00	293.44	12,749.22	0.00	13,042.66	166,033.34
Auxiliar administrativo	7,824.98	0.00	0.00	0.00	5,217.68	13,042.66	0.00	293.44	0.00	293.44	12,749.22	0.00	13,042.66	166,033.34
Auxiliar administrativo	5,216.98	0.00	0.00	0.00	3,478.72	8,695.70	0.00	195.64	0.00	195.64	8,500.06	0.00	8,695.70	110,696.46
Auxiliar administrativo	5,216.98	0.00	0.00	0.00	3,478.72	8,695.70	0.00	195.64	0.00	195.64	8,500.06	0.00	8,695.70	110,696.46
Auxiliar administrativo	6,495.84	0.00	0.00	0.00	4,331.44	10,827.28	0.00	243.59	0.00	243.59	10,583.69	0.00	10,827.28	137,831.51
Auxiliar administrativo	6,365.10	0.00	0.00	0.00	4,244.24	10,609.34	0.00	238.69	0.00	238.69	10,370.65	0.00	19,450.45	143,898.24
Auxiliar administrativo	10,699.62	0.00	0.00	2,000.00	7,134.48	19,834.10	0.00	401.24	0.00	401.24	19,432.86	0.00	36,362.51	269,556.88
Administrativo A	9,924.78	9,527.78	9,924.78	0.00	4,684.86	34,062.20	1,091.73	372.18	396.99	1,860.90	32,201.30	22,496.16	67,753.16	476,664.97
Administrativo A	9,924.78	9,527.78	9,924.78	0.00	4,547.68	33,925.02	1,091.73	372.18	396.99	1,860.90	32,064.12	22,496.16	67,753.16	475,018.81
Operativo A	9,924.78	9,527.78	9,924.78	0.00	4,507.92	33,885.26	1,091.73	372.18	396.99	1,860.90	32,024.36	22,496.16	67,753.16	474,541.69
Administrativo A	9,924.78	4,763.90	9,924.78	0.00	4,462.32	29,075.78	1,091.73	372.18	396.99	1,860.90	27,214.88	22,496.16	66,959.18	416,033.95
Administrativo A	9,924.78	6,351.86	9,924.78	0.00	4,459.86	30,661.28	1,091.73	372.18	396.99	1,860.90	28,800.38	22,496.16	67,223.84	435,324.61
Administrativo A	9,924.78	4,763.90	9,924.78	0.00	4,459.86	29,073.32	1,091.73	372.18	396.99	1,860.90	27,212.42	22,496.16	66,959.18	416,004.43
Administrativo F	5,413.52	1,732.32	5,413.52	0.00	4,415.00	16,974.36	595.49	203.01	216.54	1,015.04	15,959.33	12,270.64	36,378.85	240,161.39
Operativo C	8,120.28	3,897.74	8,120.28	0.00	4,415.00	24,553.30	893.23	304.51	324.81	1,522.55	23,030.75	18,405.96	54,784.82	349,559.75
Administrativo A	9,924.78	3,175.92	9,924.78	0.00	4,415.00	27,440.48	1,091.73	372.18	396.99	1,860.90	25,579.58	22,496.16	66,694.52	396,145.69
Administrativo B	9,022.52	7,218.02	9,022.52	0.00	4,415.00	29,678.06	992.48	338.34	360.90	1,691.72	27,986.34	20,451.04	61,353.13	417,640.22
Administrativo A	9,924.78	1,587.96	9,924.78	0.00	4,415.00	25,852.52	1,091.73	372.18	396.99	1,860.90	23,991.62	22,496.16	66,429.86	376,825.51
Administrativo H	3,609.02	1,154.88	3,609.02	0.00	4,415.00	12,787.92	396.99	135.34	144.36	676.69	12,111.23	8,180.44	24,252.61	177,767.80
Administrativo D	7,218.02	1,154.88	7,218.02	0.00	4,415.00	20,005.92	793.98	270.68	288.72	1,353.38	18,652.54	16,360.84	48,312.61	288,503.95
Administrativo C	8,120.28	9,094.72	8,120.28	0.00	4,524.08	29,859.36	893.23	304.51	324.81	1,522.55	28,336.81	18,405.96	55,650.98	414,098.63
Administrativo A	9,924.78	6,351.86	9,924.78	6,000.00	4,459.86	36,661.28	1,091.73	372.18	396.99	1,860.90	34,800.38	22,496.16	67,223.84	507,324.61



Puesto	Percepción mensual						Deducciones				Percepción Mensual	Prima Vacacional	Aguinaldo	Total
	Sueldo Mensual	Quinquenio	Vida Cara	Compensación	Ayudas	Total	ISSSEPEG	ISSSTE	Cuotas Sindicales	Total				
Regidor	42,150.88	0.00	0.00	0.00	28,106.24	70,257.12	0.00	1,580.66	0.00	1,580.66	68,676.46	0.00	128,804.72	952,922.26
Regidor	42,150.88	0.00	0.00	0.00	28,106.24	70,257.12	0.00	1,580.66	0.00	1,580.66	68,676.46	0.00	128,804.72	952,922.26
Regidor	42,150.88	0.00	0.00	0.00	28,106.24	70,257.12	0.00	1,580.66	0.00	1,580.66	68,676.46	0.00	128,804.72	952,922.26
Regidor	42,150.88	0.00	0.00	0.00	28,106.24	70,257.12	0.00	1,580.66	0.00	1,580.66	68,676.46	0.00	128,804.72	952,922.26
Regidor	42,150.88	0.00	0.00	0.00	28,106.24	70,257.12	0.00	1,580.66	0.00	1,580.66	68,676.46	0.00	128,804.72	952,922.26
Regidor	42,150.88	0.00	0.00	0.00	28,106.24	70,257.12	0.00	1,580.66	0.00	1,580.66	68,676.46	0.00	128,804.72	952,922.26
Regidor	42,150.88	0.00	0.00	0.00	28,106.24	70,257.12	0.00	1,580.66	0.00	1,580.66	68,676.46	0.00	128,804.72	952,922.26
Regidor	42,150.88	0.00	0.00	0.00	28,106.24	70,257.12	0.00	1,580.66	0.00	1,580.66	68,676.46	0.00	128,804.72	952,922.26
Regidor	42,150.88	0.00	0.00	0.00	28,106.24	70,257.12	0.00	1,580.66	0.00	1,580.66	68,676.46	0.00	128,804.72	952,922.26
Policía preventivo auxiliar	8,689.14	0.00	0.00	0.00	306.62	8,995.76	0.00	325.84	0.00	325.84	8,669.92	724.10	16,492.22	121,255.33
Auxiliar administrativo	5,011.20	0.00	0.00	0.00	3,341.44	8,352.64	0.00	187.92	0.00	187.92	8,164.72	0.00	8,352.64	106,329.28
Auxiliar administrativo	9,129.16	0.00	0.00	0.00	6,087.36	15,216.52	0.00	342.34	0.00	342.34	14,874.18	0.00	15,216.52	193,706.64
Auxiliar administrativo	6,520.82	0.00	0.00	0.00	4,348.08	10,868.90	0.00	244.53	0.00	244.53	10,624.37	0.00	10,868.90	138,361.33
Auxiliar administrativo	6,520.82	0.00	0.00	0.00	4,348.08	10,868.90	0.00	244.53	0.00	244.53	10,624.37	0.00	10,868.90	138,361.33
Auxiliar administrativo	4,564.92	0.00	0.00	0.00	3,043.92	7,608.84	0.00	171.18	0.00	171.18	7,437.66	0.00	7,608.84	96,860.71
Auxiliar administrativo	8,820.00	0.00	0.00	0.00	5,881.20	14,701.20	0.00	330.75	0.00	330.75	14,370.45	0.00	14,701.20	187,146.60
Auxiliar administrativo	5,216.66	0.00	0.00	0.00	3,478.48	8,695.14	0.00	195.62	0.00	195.62	8,499.52	0.00	8,695.14	110,689.32
Auxiliar administrativo	3,733.92	0.00	0.00	0.00	2,489.76	6,223.68	0.00	140.02	0.00	140.02	6,083.66	0.00	6,223.68	79,227.58
Auxiliar administrativo	5,216.66	0.00	0.00	0.00	3,478.48	8,695.14	0.00	195.62	0.00	195.62	8,499.52	0.00	8,695.14	110,689.32
Auxiliar administrativo	6,264.00	0.00	0.00	0.00	4,176.80	10,440.80	0.00	234.90	0.00	234.90	10,205.90	0.00	10,440.80	132,911.60
Auxiliar administrativo	5,216.66	0.00	0.00	0.00	3,478.48	8,695.14	0.00	195.62	0.00	195.62	8,499.52	0.00	8,695.14	110,689.32
Auxiliar administrativo	6,520.82	0.00	0.00	0.00	4,348.08	10,868.90	0.00	244.53	0.00	244.53	10,624.37	0.00	10,868.90	138,361.33
Auxiliar administrativo	3,912.50	0.00	0.00	0.00	2,608.88	6,521.38	0.00	146.72	0.00	146.72	6,374.66	0.00	6,521.38	83,017.32
Auxiliar administrativo	5,968.32	0.00	0.00	0.00	3,979.68	9,948.00	0.00	223.81	0.00	223.81	9,724.19	0.00	9,948.00	126,638.26
Auxiliar administrativo	5,259.16	0.00	0.00	0.00	3,506.80	8,765.96	0.00	197.22	0.00	197.22	8,568.74	0.00	8,765.96	111,590.86
Auxiliar administrativo	3,858.38	0.00	0.00	0.00	2,572.80	6,431.18	0.00	144.69	0.00	144.69	6,286.49	0.00	6,431.18	81,869.07
Auxiliar administrativo	5,702.26	0.00	0.00	0.00	3,802.24	9,504.50	0.00	213.83	0.00	213.83	9,290.67	0.00	9,504.50	120,992.48
Auxiliar administrativo	9,129.16	0.00	0.00	0.00	6,087.36	15,216.52	0.00	342.34	0.00	342.34	14,874.18	0.00	15,216.52	193,706.64
Auxiliar administrativo	5,216.66	0.00	0.00	0.00	3,478.48	8,695.14	0.00	195.62	0.00	195.62	8,499.52	0.00	8,695.14	110,689.32
Auxiliar administrativo	6,520.82	0.00	0.00	0.00	4,348.08	10,868.90	0.00	244.53	0.00	244.53	10,624.37	0.00	10,868.90	138,361.33



Puesto	Percepción mensual						Deducciones				Percepción Mensual	Prima Vacacional	Aguinaldo	Total
	Sueldo Mensual	Quinquenio	Vida Cara	Compensación	Ayudas	Total	ISSSEPEG	ISSSTE	Cuotas Sindicales	Total				
Auxiliar administrativo	3,912.50	0.00	0.00	0.00	2,608.88	6,521.38	0.00	146.72	0.00	146.72	6,374.66	0.00	6,521.38	83,017.32
Auxiliar administrativo	6,520.82	0.00	0.00	0.00	4,348.08	10,868.90	0.00	244.53	0.00	244.53	10,624.37	0.00	10,868.90	138,361.33
Auxiliar administrativo	5,216.66	0.00	0.00	0.00	3,478.48	8,695.14	0.00	195.62	0.00	195.62	8,499.52	0.00	8,695.14	110,689.32
Auxiliar administrativo	7,824.98	0.00	0.00	0.00	5,217.68	13,042.66	0.00	293.44	0.00	293.44	12,749.22	0.00	13,042.66	166,033.34
Auxiliar administrativo	5,216.66	0.00	0.00	0.00	3,478.48	8,695.14	0.00	195.62	0.00	195.62	8,499.52	0.00	8,695.14	110,689.32
Auxiliar administrativo	4,434.16	0.00	0.00	0.00	2,956.72	7,390.88	0.00	166.28	0.00	166.28	7,224.60	0.00	7,390.88	94,086.07
Auxiliar administrativo	4,434.16	0.00	0.00	0.00	2,956.72	7,390.88	0.00	166.28	0.00	166.28	7,224.60	0.00	7,390.88	94,086.07
Auxiliar administrativo	4,434.16	0.00	0.00	0.00	2,956.72	7,390.88	0.00	166.28	0.00	166.28	7,224.60	0.00	7,390.88	94,086.07
Auxiliar administrativo	4,434.16	0.00	0.00	0.00	2,956.72	7,390.88	0.00	166.28	0.00	166.28	7,224.60	0.00	7,390.88	94,086.07
Auxiliar administrativo	4,434.16	0.00	0.00	0.00	2,956.72	7,390.88	0.00	166.28	0.00	166.28	7,224.60	0.00	7,390.88	94,086.07
Auxiliar administrativo	6,520.82	0.00	0.00	0.00	4,348.08	10,868.90	0.00	244.53	0.00	244.53	10,624.37	0.00	10,868.90	138,361.33
Auxiliar administrativo	3,912.50	0.00	0.00	0.00	2,608.88	6,521.38	0.00	146.72	0.00	146.72	6,374.66	0.00	6,521.38	83,017.32
Auxiliar administrativo	7,824.98	0.00	0.00	0.00	5,217.68	13,042.66	0.00	293.44	0.00	293.44	12,749.22	0.00	13,042.66	166,033.34
Auxiliar administrativo	5,216.66	0.00	0.00	0.00	3,478.48	8,695.14	0.00	195.62	0.00	195.62	8,499.52	0.00	8,695.14	110,689.32
Asesor general	10,022.40	0.00	0.00	0.00	6,682.96	16,705.36	0.00	375.84	0.00	375.84	16,329.52	0.00	16,705.36	212,659.60
Auxiliar administrativo	3,912.50	0.00	0.00	0.00	2,608.88	6,521.38	0.00	146.72	0.00	146.72	6,374.66	0.00	6,521.38	83,017.32
Auxiliar administrativo	5,216.66	0.00	0.00	0.00	3,478.48	8,695.14	0.00	195.62	0.00	195.62	8,499.52	0.00	8,695.14	110,689.32
Auxiliar administrativo	3,912.50	0.00	0.00	0.00	2,608.88	6,521.38	0.00	146.72	0.00	146.72	6,374.66	0.00	6,521.38	83,017.32
Auxiliar administrativo	9,129.16	0.00	0.00	0.00	6,087.36	15,216.52	0.00	342.34	0.00	342.34	14,874.18	0.00	15,216.52	193,706.64
Auxiliar administrativo	7,824.98	0.00	0.00	0.00	5,217.68	13,042.66	0.00	293.44	0.00	293.44	12,749.22	0.00	13,042.66	166,033.34
Auxiliar administrativo	5,216.66	0.00	0.00	0.00	3,478.48	8,695.14	0.00	195.62	0.00	195.62	8,499.52	0.00	8,695.14	110,689.32
Auxiliar administrativo	4,564.58	0.00	0.00	0.00	3,043.68	7,608.26	0.00	171.17	0.00	171.17	7,437.09	0.00	7,608.26	96,853.32
Auxiliar administrativo	5,216.66	0.00	0.00	0.00	3,478.48	8,695.14	0.00	195.62	0.00	195.62	8,499.52	0.00	8,695.14	110,689.32
Auxiliar administrativo	5,216.66	0.00	0.00	0.00	3,478.48	8,695.14	0.00	195.62	0.00	195.62	8,499.52	0.00	8,695.14	110,689.32
Auxiliar administrativo	6,520.82	0.00	0.00	0.00	4,348.08	10,868.90	0.00	244.53	0.00	244.53	10,624.37	0.00	10,868.90	138,361.33
Auxiliar administrativo	6,520.82	0.00	0.00	0.00	4,348.08	10,868.90	0.00	244.53	0.00	244.53	10,624.37	0.00	10,868.90	138,361.33
Auxiliar administrativo	6,521.34	0.00	0.00	0.00	4,348.40	10,869.74	0.00	244.55	0.00	244.55	10,625.19	0.00	10,869.74	138,372.02
Auxiliar administrativo	6,520.82	0.00	0.00	0.00	4,348.08	10,868.90	0.00	244.53	0.00	244.53	10,624.37	0.00	10,868.90	138,361.33
Auxiliar administrativo	11,737.48	0.00	0.00	0.00	7,826.56	19,564.04	0.00	440.16	0.00	440.16	19,123.88	0.00	19,564.04	249,050.65



Puesto	Percepción mensual						Deducciones				Percepción Mensual	Prima Vacacional	Aguinaldo	Total
	Sueldo Mensual	Quinquenio	Vida Cara	Compensación	Ayudas	Total	ISSSEPEG	ISSSTE	Cuotas Sindicales	Total				
Auxiliar administrativo	9,781.24	0.00	0.00	0.00	6,522.16	16,303.40	0.00	366.80	0.00	366.80	15,936.60	0.00	16,303.40	207,542.64
Auxiliar administrativo	7,673.40	0.00	0.00	0.00	5,116.64	12,790.04	0.00	287.75	0.00	287.75	12,502.29	0.00	12,790.04	162,817.49
Auxiliar administrativo	4,015.72	0.00	0.00	0.00	2,677.68	6,693.40	0.00	150.59	0.00	150.59	6,542.81	0.00	6,693.40	85,207.13
Auxiliar administrativo	6,521.32	0.00	0.00	0.00	4,348.40	10,869.72	0.00	244.55	0.00	244.55	10,625.17	0.00	10,869.72	138,371.77
Auxiliar administrativo	4,119.20	0.00	0.00	0.00	2,746.72	6,865.92	0.00	154.47	0.00	154.47	6,711.45	0.00	6,865.92	87,403.32
Auxiliar administrativo	3,733.92	0.00	0.00	0.00	2,489.76	6,223.68	0.00	140.02	0.00	140.02	6,083.66	0.00	6,223.68	79,227.58
Auxiliar administrativo	5,216.66	0.00	0.00	0.00	3,478.48	8,695.14	0.00	195.62	0.00	195.62	8,499.52	0.00	8,695.14	110,689.32
Auxiliar administrativo	5,216.66	0.00	0.00	0.00	3,478.48	8,695.14	0.00	195.62	0.00	195.62	8,499.52	0.00	8,695.14	110,689.32
Auxiliar administrativo	3,733.92	0.00	0.00	0.00	2,489.76	6,223.68	0.00	140.02	0.00	140.02	6,083.66	0.00	6,223.68	79,227.58
Auxiliar administrativo	6,520.82	0.00	0.00	0.00	4,348.08	10,868.90	0.00	244.53	0.00	244.53	10,624.37	0.00	10,868.90	138,361.33
Auxiliar administrativo	8,820.00	0.00	0.00	0.00	5,881.20	14,701.20	0.00	330.75	0.00	330.75	14,370.45	0.00	14,701.20	187,146.60
Auxiliar administrativo	6,520.82	0.00	0.00	0.00	4,348.08	10,868.90	0.00	244.53	0.00	244.53	10,624.37	0.00	10,868.90	138,361.33
Asesor general	15,649.98	0.00	0.00	0.00	10,435.44	26,085.42	0.00	586.87	0.00	586.87	25,498.55	0.00	26,085.42	332,067.97
Auxiliar administrativo	6,520.82	0.00	0.00	0.00	4,348.08	10,868.90	0.00	244.53	0.00	244.53	10,624.37	0.00	10,868.90	138,361.33
Auxiliar administrativo	6,520.82	0.00	0.00	0.00	4,348.08	10,868.90	0.00	244.53	0.00	244.53	10,624.37	0.00	10,868.90	138,361.33
Auxiliar administrativo	6,520.82	0.00	0.00	0.00	4,348.08	10,868.90	0.00	244.53	0.00	244.53	10,624.37	0.00	10,868.90	138,361.33
Asesor general	15,649.98	0.00	0.00	0.00	10,435.44	26,085.42	0.00	586.87	0.00	586.87	25,498.55	0.00	26,085.42	332,067.97
Auxiliar administrativo	5,868.74	0.00	0.00	0.00	3,913.28	9,782.02	0.00	220.08	0.00	220.08	9,561.94	0.00	9,782.02	124,525.33
Asesor general	15,649.98	0.00	0.00	0.00	10,435.44	26,085.42	0.00	586.87	0.00	586.87	25,498.55	0.00	26,085.42	332,067.97
Auxiliar administrativo	5,216.66	0.00	0.00	0.00	3,478.48	8,695.14	0.00	195.62	0.00	195.62	8,499.52	0.00	8,695.14	110,689.32
Auxiliar administrativo	5,868.74	0.00	0.00	0.00	3,913.28	9,782.02	0.00	220.08	0.00	220.08	9,561.94	0.00	9,782.02	124,525.33
Auxiliar administrativo	5,216.66	0.00	0.00	0.00	3,478.48	8,695.14	0.00	195.62	0.00	195.62	8,499.52	0.00	8,695.14	110,689.32
Auxiliar administrativo	6,520.82	0.00	0.00	0.00	4,348.08	10,868.90	0.00	244.53	0.00	244.53	10,624.37	0.00	10,868.90	138,361.33
Asesor general	15,649.98	0.00	0.00	0.00	10,435.44	26,085.42	0.00	586.87	0.00	586.87	25,498.55	0.00	26,085.42	332,067.97
Auxiliar administrativo	6,520.82	0.00	0.00	0.00	4,348.08	10,868.90	0.00	244.53	0.00	244.53	10,624.37	0.00	10,868.90	138,361.33
Auxiliar administrativo	6,520.82	0.00	0.00	0.00	4,348.08	10,868.90	0.00	244.53	0.00	244.53	10,624.37	0.00	10,868.90	138,361.33
Auxiliar administrativo	9,152.94	0.00	0.00	0.00	6,103.20	15,256.14	0.00	343.24	0.00	343.24	14,912.90	0.00	15,256.14	194,211.00
Auxiliar administrativo	5,776.62	0.00	0.00	0.00	3,851.84	9,628.46	0.00	216.62	0.00	216.62	9,411.84	0.00	9,628.46	122,570.50
Auxiliar administrativo	6,520.82	0.00	0.00	0.00	4,348.08	10,868.90	0.00	244.53	0.00	244.53	10,624.37	0.00	10,868.90	138,361.33



Puesto	Percepción mensual						Deducciones				Percepción Mensual	Prima Vacacional	Aguinaldo	Total
	Sueldo Mensual	Quinquenio	Vida Cara	Compensación	Ayudas	Total	ISSSEPEG	ISSSTE	Cuotas Sindicales	Total				
Auxiliar administrativo	3,733.92	0.00	0.00	0.00	2,489.76	6,223.68	0.00	140.02	0.00	140.02	6,083.66	0.00	6,223.68	79,227.58
Auxiliar administrativo	6,448.42	0.00	0.00	0.00	4,299.84	10,748.26	0.00	241.82	0.00	241.82	10,506.44	0.00	10,748.26	136,825.59
Auxiliar administrativo	3,733.92	0.00	0.00	0.00	2,489.76	6,223.68	0.00	140.02	0.00	140.02	6,083.66	0.00	6,223.68	79,227.58
Auxiliar administrativo	6,021.26	0.00	0.00	0.00	4,014.96	10,036.22	0.00	225.80	0.00	225.80	9,810.42	0.00	10,036.22	127,761.29
Auxiliar administrativo	6,520.82	0.00	0.00	0.00	4,348.08	10,868.90	0.00	244.53	0.00	244.53	10,624.37	0.00	10,868.90	138,361.33
Auxiliar administrativo	3,912.50	0.00	0.00	0.00	2,608.88	6,521.38	0.00	146.72	0.00	146.72	6,374.66	0.00	6,521.38	83,017.32
Auxiliar administrativo	4,800.00	0.00	0.00	0.00	3,200.64	8,000.64	0.00	180.00	0.00	180.00	7,820.64	0.00	8,000.64	101,848.32
Auxiliar administrativo	4,564.58	0.00	0.00	0.00	3,043.68	7,608.26	0.00	171.17	0.00	171.17	7,437.09	0.00	7,608.26	96,853.32
Auxiliar administrativo	9,653.32	0.00	0.00	0.00	6,436.80	16,090.12	0.00	362.00	0.00	362.00	15,728.12	0.00	16,090.12	204,827.57
Auxiliar administrativo	3,912.50	0.00	0.00	0.00	2,608.88	6,521.38	0.00	146.72	0.00	146.72	6,374.66	0.00	6,521.38	83,017.32
Auxiliar administrativo	4,564.58	0.00	0.00	0.00	3,043.68	7,608.26	0.00	171.17	0.00	171.17	7,437.09	0.00	7,608.26	96,853.32
Auxiliar administrativo	4,564.58	0.00	0.00	0.00	3,043.68	7,608.26	0.00	171.17	0.00	171.17	7,437.09	0.00	7,608.26	96,853.32
Auxiliar administrativo	6,520.82	0.00	0.00	0.00	4,348.08	10,868.90	0.00	244.53	0.00	244.53	10,624.37	0.00	10,868.90	138,361.33
Auxiliar administrativo	4,564.58	0.00	0.00	0.00	3,043.68	7,608.26	0.00	171.17	0.00	171.17	7,437.09	0.00	7,608.26	96,853.32
Auxiliar administrativo	10,433.32	0.00	0.00	0.00	6,956.96	17,390.28	0.00	391.25	0.00	391.25	16,999.03	0.00	17,390.28	221,378.65
Auxiliar administrativo	4,564.58	0.00	0.00	0.00	3,043.68	7,608.26	0.00	171.17	0.00	171.17	7,437.09	0.00	7,608.26	96,853.32
Auxiliar administrativo	11,738.42	0.00	0.00	0.00	7,827.20	19,565.62	0.00	440.19	0.00	440.19	19,125.43	0.00	19,565.62	249,070.77
Auxiliar administrativo	6,520.82	0.00	0.00	0.00	4,348.08	10,868.90	0.00	244.53	0.00	244.53	10,624.37	0.00	10,868.90	138,361.33
Auxiliar administrativo	11,047.30	0.00	0.00	0.00	7,366.32	18,413.62	0.00	414.27	0.00	414.27	17,999.35	0.00	18,413.62	234,405.78
Auxiliar administrativo	14,634.02	0.00	0.00	0.00	9,758.00	24,392.02	0.00	548.78	0.00	548.78	23,843.24	0.00	24,392.02	310,510.95
Auxiliar administrativo	12,389.56	0.00	0.00	0.00	8,261.36	20,650.92	0.00	464.61	0.00	464.61	20,186.31	0.00	20,650.92	262,886.66
Auxiliar administrativo	6,520.82	0.00	0.00	0.00	4,348.08	10,868.90	0.00	244.53	0.00	244.53	10,624.37	0.00	10,868.90	138,361.33
Auxiliar administrativo	5,216.66	0.00	0.00	0.00	3,478.48	8,695.14	0.00	195.62	0.00	195.62	8,499.52	0.00	8,695.14	110,689.32
Auxiliar administrativo	4,564.58	0.00	0.00	0.00	3,043.68	7,608.26	0.00	171.17	0.00	171.17	7,437.09	0.00	7,608.26	96,853.32
Auxiliar administrativo	5,011.20	0.00	0.00	0.00	3,341.44	8,352.64	0.00	187.92	0.00	187.92	8,164.72	0.00	8,352.64	106,329.28
Auxiliar administrativo	6,520.82	0.00	0.00	0.00	4,348.08	10,868.90	0.00	244.53	0.00	244.53	10,624.37	0.00	10,868.90	138,361.33
Auxiliar administrativo	3,912.50	0.00	0.00	0.00	2,608.88	6,521.38	0.00	146.72	0.00	146.72	6,374.66	0.00	6,521.38	83,017.32
Auxiliar administrativo	3,912.50	0.00	0.00	0.00	2,608.88	6,521.38	0.00	146.72	0.00	146.72	6,374.66	0.00	6,521.38	83,017.32
Auxiliar administrativo	3,912.50	0.00	0.00	0.00	2,608.88	6,521.38	0.00	146.72	0.00	146.72	6,374.66	0.00	6,521.38	83,017.32



Puesto	Percepción mensual						Deducciones				Percepción Mensual	Prima Vacacional	Aguinaldo	Total
	Sueldo Mensual	Quinquenio	Vida Cara	Compensación	Ayudas	Total	ISSSEPEG	ISSSTE	Cuotas Sindicales	Total				
Auxiliar administrativo	3,912.50	0.00	0.00	0.00	2,608.88	6,521.38	0.00	146.72	0.00	146.72	6,374.66	0.00	6,521.38	83,017.32
Auxiliar administrativo	6,520.82	0.00	0.00	0.00	4,348.08	10,868.90	0.00	244.53	0.00	244.53	10,624.37	0.00	10,868.90	138,361.33
Auxiliar administrativo	6,520.82	0.00	0.00	0.00	4,348.08	10,868.90	0.00	244.53	0.00	244.53	10,624.37	0.00	10,868.90	138,361.33
Auxiliar administrativo	5,868.74	0.00	0.00	0.00	3,913.28	9,782.02	0.00	220.08	0.00	220.08	9,561.94	0.00	9,782.02	124,525.33
Auxiliar administrativo	6,520.82	0.00	0.00	0.00	4,348.08	10,868.90	0.00	244.53	0.00	244.53	10,624.37	0.00	10,868.90	138,361.33
Auxiliar administrativo	6,520.82	0.00	0.00	0.00	4,348.08	10,868.90	0.00	244.53	0.00	244.53	10,624.37	0.00	10,868.90	138,361.33
Auxiliar administrativo	4,564.58	0.00	0.00	0.00	3,043.68	7,608.26	0.00	171.17	0.00	171.17	7,437.09	0.00	7,608.26	96,853.32
Auxiliar administrativo	3,912.50	0.00	0.00	0.00	2,608.88	6,521.38	0.00	146.72	0.00	146.72	6,374.66	0.00	6,521.38	83,017.32
Auxiliar administrativo	7,824.98	0.00	0.00	0.00	5,217.68	13,042.66	0.00	293.44	0.00	293.44	12,749.22	0.00	13,042.66	166,033.34
Auxiliar administrativo	7,774.12	0.00	0.00	0.00	5,183.76	12,957.88	0.00	291.53	0.00	291.53	12,666.35	0.00	12,957.88	164,954.09
Auxiliar administrativo	6,520.82	0.00	0.00	0.00	4,348.08	10,868.90	0.00	244.53	0.00	244.53	10,624.37	0.00	10,868.90	138,361.33
Auxiliar administrativo	3,853.80	0.00	0.00	0.00	2,569.68	6,423.48	0.00	144.52	0.00	144.52	6,278.96	0.00	6,423.48	81,771.03
Auxiliar administrativo	3,733.92	0.00	0.00	0.00	2,489.76	6,223.68	0.00	140.02	0.00	140.02	6,083.66	0.00	6,223.68	79,227.58
Auxiliar administrativo	4,905.40	0.00	0.00	0.00	3,270.96	8,176.36	0.00	183.95	0.00	183.95	7,992.41	0.00	8,176.36	104,085.25
Auxiliar administrativo	7,824.98	0.00	0.00	0.00	5,217.68	13,042.66	0.00	293.44	0.00	293.44	12,749.22	0.00	13,042.66	166,033.34
Auxiliar administrativo	6,520.82	0.00	0.00	0.00	4,348.08	10,868.90	0.00	244.53	0.00	244.53	10,624.37	0.00	10,868.90	138,361.33
Auxiliar administrativo	8,769.60	0.00	0.00	0.00	5,847.60	14,617.20	0.00	328.86	0.00	328.86	14,288.34	0.00	14,617.20	186,077.28
Auxiliar administrativo	3,912.50	0.00	0.00	0.00	2,608.88	6,521.38	0.00	146.72	0.00	146.72	6,374.66	0.00	6,521.38	83,017.32
Auxiliar administrativo	3,912.50	0.00	0.00	0.00	2,608.88	6,521.38	0.00	146.72	0.00	146.72	6,374.66	0.00	6,521.38	83,017.32
Auxiliar administrativo	9,129.16	0.00	0.00	0.00	6,087.36	15,216.52	0.00	342.34	0.00	342.34	14,874.18	0.00	15,216.52	193,706.64
Peón	6,521.34	0.00	0.00	0.00	4,348.40	10,869.74	0.00	244.55	0.00	244.55	10,625.19	0.00	10,869.74	138,372.02
Auxiliar administrativo	6,155.30	0.00	0.00	0.00	4,104.32	10,259.62	0.00	230.82	0.00	230.82	10,028.80	0.00	10,259.62	130,605.18
Auxiliar administrativo	8,769.60	0.00	0.00	0.00	5,847.60	14,617.20	0.00	328.86	0.00	328.86	14,288.34	0.00	14,617.20	186,077.28
Auxiliar administrativo	6,520.82	0.00	0.00	0.00	4,348.08	10,868.90	0.00	244.53	0.00	244.53	10,624.37	0.00	10,868.90	138,361.33
Auxiliar administrativo	6,520.82	0.00	0.00	0.00	4,348.08	10,868.90	0.00	244.53	0.00	244.53	10,624.37	0.00	10,868.90	138,361.33
Auxiliar administrativo	6,495.84	0.00	0.00	0.00	4,331.44	10,827.28	0.00	243.59	0.00	243.59	10,583.69	0.00	10,827.28	137,831.51
Auxiliar administrativo	3,733.92	0.00	0.00	0.00	2,489.76	6,223.68	0.00	140.02	0.00	140.02	6,083.66	0.00	6,223.68	79,227.58
Auxiliar administrativo	5,216.66	0.00	0.00	0.00	3,478.48	8,695.14	0.00	195.62	0.00	195.62	8,499.52	0.00	8,695.14	110,689.32
Auxiliar administrativo	6,520.82	0.00	0.00	0.00	4,348.08	10,868.90	0.00	244.53	0.00	244.53	10,624.37	0.00	10,868.90	138,361.33



Puesto	Percepción mensual						Deducciones				Percepción Mensual	Prima Vacacional	Aguinaldo	Total
	Sueldo Mensual	Quinquenio	Vida Cara	Compensación	Ayudas	Total	ISSSEPEG	ISSSTE	Cuotas Sindicales	Total				
Auxiliar administrativo	3,912.80	0.00	0.00	0.00	2,609.04	6,521.84	0.00	146.73	0.00	146.73	6,375.11	0.00	6,521.84	83,023.16
Auxiliar administrativo	5,196.68	0.00	0.00	0.00	3,465.12	8,661.80	0.00	194.88	0.00	194.88	8,466.92	0.00	8,661.80	110,264.89
Asesor general	7,578.50	0.00	0.00	0.00	5,053.36	12,631.86	0.00	284.19	0.00	284.19	12,347.67	0.00	12,631.86	160,803.86
Auxiliar administrativo	6,472.04	0.00	0.00	8,200.00	4,315.52	18,987.56	0.00	242.70	0.00	242.70	18,744.86	0.00	18,987.56	243,925.86
Auxiliar administrativo	5,400.00	0.00	0.00	0.00	3,600.72	9,000.72	0.00	202.50	0.00	202.50	8,798.22	0.00	9,000.72	114,579.36
Auxiliar administrativo	6,520.82	0.00	0.00	0.00	4,348.08	10,868.90	0.00	244.53	0.00	244.53	10,624.37	0.00	10,868.90	138,361.33
Auxiliar administrativo	6,520.82	0.00	0.00	0.00	4,348.08	10,868.90	0.00	244.53	0.00	244.53	10,624.37	0.00	10,868.90	138,361.33
Auxiliar administrativo	3,733.92	0.00	0.00	0.00	2,489.76	6,223.68	0.00	140.02	0.00	140.02	6,083.66	0.00	6,223.68	79,227.58
Auxiliar administrativo	4,564.58	0.00	0.00	0.00	3,043.68	7,608.26	0.00	171.17	0.00	171.17	7,437.09	0.00	7,608.26	96,853.32
Auxiliar administrativo	5,760.00	0.00	0.00	0.00	3,840.80	9,600.80	0.00	216.00	0.00	216.00	9,384.80	0.00	9,600.80	122,218.40
Auxiliar administrativo	5,216.66	0.00	0.00	0.00	3,478.48	8,695.14	0.00	195.62	0.00	195.62	8,499.52	0.00	8,695.14	110,689.32
Auxiliar administrativo	6,520.82	0.00	0.00	0.00	4,348.08	10,868.90	0.00	244.53	0.00	244.53	10,624.37	0.00	10,868.90	138,361.33
Auxiliar administrativo	5,400.00	0.00	0.00	0.00	3,600.72	9,000.72	0.00	202.50	0.00	202.50	8,798.22	0.00	9,000.72	114,579.36
Auxiliar administrativo	8,689.14	0.00	0.00	0.00	5,793.92	14,483.06	0.00	325.84	0.00	325.84	14,157.22	0.00	26,552.27	196,438.88
Auxiliar administrativo	10,800.00	0.00	0.00	0.00	7,201.44	18,001.44	0.00	405.00	0.00	405.00	17,596.44	0.00	33,002.64	244,159.92
Auxiliar administrativo	7,782.62	0.00	0.00	0.00	5,189.44	12,972.06	0.00	291.85	0.00	291.85	12,680.21	0.00	23,782.11	175,944.65
Auxiliar administrativo	6,793.06	0.00	0.00	0.00	4,529.60	11,322.66	0.00	254.74	0.00	254.74	11,067.92	0.00	20,758.21	153,573.25
Auxiliar administrativo	9,883.58	0.00	0.00	0.00	6,590.40	16,473.98	0.00	370.63	0.00	370.63	16,103.35	0.00	30,202.29	223,442.44
Auxiliar administrativo	8,852.14	0.00	0.00	0.00	5,902.64	14,754.78	0.00	331.96	0.00	331.96	14,422.82	0.00	27,050.43	200,124.33
Auxiliar administrativo	10,433.32	0.00	0.00	0.00	6,956.96	17,390.28	0.00	391.25	0.00	391.25	16,999.03	0.00	31,882.18	235,870.55
Auxiliar administrativo	18,633.82	0.00	0.00	0.00	12,425.04	31,058.86	0.00	698.77	0.00	698.77	30,360.09	0.00	56,941.24	421,262.34
Auxiliar administrativo	8,996.54	0.00	0.00	0.00	5,998.88	14,995.42	0.00	337.37	0.00	337.37	14,658.05	0.00	27,491.60	203,388.20
Auxiliar administrativo	8,582.90	0.00	0.00	0.00	5,723.04	14,305.94	0.00	321.86	0.00	321.86	13,984.08	0.00	26,227.55	194,036.53
Auxiliar administrativo	6,564.52	0.00	0.00	0.00	4,377.20	10,941.72	0.00	246.17	0.00	246.17	10,695.55	0.00	20,059.82	148,406.43
Auxiliar administrativo	6,793.06	0.00	0.00	0.00	4,529.60	11,322.66	0.00	254.74	0.00	254.74	11,067.92	0.00	20,758.21	153,573.25
Auxiliar administrativo	6,793.06	0.00	0.00	0.00	4,529.60	11,322.66	0.00	254.74	0.00	254.74	11,067.92	0.00	20,758.21	153,573.25
Auxiliar administrativo	13,778.36	0.00	0.00	0.00	9,187.44	22,965.80	0.00	516.69	0.00	516.69	22,449.11	0.00	42,103.96	311,493.30
Auxiliar administrativo	8,581.72	0.00	0.00	0.00	5,722.32	14,304.04	0.00	321.81	0.00	321.81	13,982.23	0.00	26,224.07	194,010.78
Auxiliar administrativo	3,912.50	0.00	0.00	0.00	2,608.88	6,521.38	0.00	146.72	0.00	146.72	6,374.66	0.00	12,259.24	88,755.18



Puesto	Percepción mensual						Deducciones				Percepción Mensual	Prima Vacacional	Aguinaldo	Total
	Sueldo Mensual	Quinquenio	Vida Cara	Compensación	Ayudas	Total	ISSSEPEG	ISSSTE	Cuotas Sindicales	Total				
Auxiliar administrativo	6,655.54	0.00	0.00	0.00	4,437.92	11,093.46	0.00	249.58	0.00	249.58	10,843.88	0.00	20,338.01	150,464.54
Auxiliar administrativo	4,873.72	0.00	0.00	0.00	3,249.76	8,123.48	0.00	182.76	0.00	182.76	7,940.72	0.00	14,978.07	110,266.66
Auxiliar administrativo	6,793.06	0.00	0.00	0.00	4,529.60	11,322.66	0.00	254.74	0.00	254.74	11,067.92	0.00	20,758.21	153,573.25
Auxiliar administrativo	8,572.78	0.00	0.00	0.00	5,716.32	14,289.10	0.00	321.48	0.00	321.48	13,967.62	0.00	26,196.68	193,808.13
Auxiliar administrativo	6,720.80	0.00	0.00	0.00	4,481.44	11,202.24	0.00	252.03	0.00	252.03	10,950.21	0.00	20,537.44	151,939.96
Auxiliar administrativo	6,793.06	0.00	0.00	0.00	4,529.60	11,322.66	0.00	254.74	0.00	254.74	11,067.92	0.00	20,758.21	153,573.25
Auxiliar administrativo	5,916.76	0.00	0.00	0.00	3,945.28	9,862.04	0.00	221.88	0.00	221.88	9,640.16	0.00	18,080.40	133,762.34
Auxiliar administrativo	6,889.32	0.00	0.00	0.00	4,593.76	11,483.08	0.00	258.35	0.00	258.35	11,224.73	0.00	21,052.31	155,749.08
Auxiliar administrativo	9,843.38	0.00	0.00	0.00	6,563.60	16,406.98	0.00	369.13	0.00	369.13	16,037.85	0.00	30,079.46	222,533.70
Auxiliar administrativo	7,416.12	0.00	0.00	0.00	4,945.04	12,361.16	0.00	278.10	0.00	278.10	12,083.06	0.00	22,662.12	167,658.79
Auxiliar administrativo	11,053.06	0.00	0.00	0.00	7,370.16	18,423.22	0.00	414.49	0.00	414.49	18,008.73	0.00	33,775.90	249,880.66
Auxiliar administrativo	9,952.38	0.00	0.00	0.00	6,636.24	16,588.62	0.00	373.21	0.00	373.21	16,215.41	0.00	30,412.47	224,997.34
Auxiliar administrativo	9,259.56	0.00	0.00	0.00	6,174.24	15,433.80	0.00	347.23	0.00	347.23	15,086.57	0.00	28,295.30	209,334.10
Auxiliar administrativo	5,842.74	0.00	0.00	0.00	3,895.92	9,738.66	0.00	219.10	0.00	219.10	9,519.56	0.00	17,854.21	132,088.90
Auxiliar administrativo	7,717.84	0.00	0.00	0.00	5,146.24	12,864.08	0.00	289.42	0.00	289.42	12,574.66	0.00	23,584.14	174,480.07
Analista administrativo	8,824.62	0.00	0.00	0.00	5,884.24	14,708.86	0.00	330.92	0.00	330.92	14,377.94	0.00	26,966.24	199,501.48
Auxiliar administrativo	8,710.32	0.00	0.00	0.00	5,808.08	14,518.40	0.00	326.64	0.00	326.64	14,191.76	0.00	26,617.06	196,918.22
Auxiliar administrativo	7,144.96	0.00	0.00	0.00	4,764.24	11,909.20	0.00	267.94	0.00	267.94	11,641.26	0.00	21,833.53	161,528.70
Auxiliar administrativo	8,653.52	0.00	0.00	0.00	5,770.16	14,423.68	0.00	324.51	0.00	324.51	14,099.17	0.00	26,443.41	195,633.49
Auxiliar administrativo	9,299.26	0.00	0.00	0.00	6,200.72	15,499.98	0.00	348.72	0.00	348.72	15,151.26	0.00	28,416.63	210,231.72
Auxiliar administrativo	3,733.92	0.00	0.00	0.00	2,489.76	6,223.68	0.00	140.02	0.00	140.02	6,083.66	0.00	11,734.43	84,738.33
Auxiliar administrativo	6,471.54	0.00	0.00	0.00	4,315.20	10,786.74	0.00	242.68	0.00	242.68	10,544.06	0.00	19,775.69	146,304.38
Auxiliar administrativo	5,430.54	0.00	0.00	0.00	3,621.12	9,051.66	0.00	203.65	0.00	203.65	8,848.01	0.00	16,594.71	122,770.89
Auxiliar administrativo	8,349.06	0.00	0.00	0.00	5,567.12	13,916.18	0.00	313.09	0.00	313.09	13,603.09	0.00	25,512.99	188,750.07
Auxiliar administrativo	5,216.66	0.00	0.00	0.00	3,478.48	8,695.14	0.00	195.62	0.00	195.62	8,499.52	0.00	15,985.89	117,980.07
Ayudante general (base)	4,330.82	0.00	0.00	0.00	2,887.76	7,218.58	0.00	162.41	0.00	162.41	7,056.17	0.00	13,488.38	98,162.47
Auxiliar administrativo	4,330.82	0.00	0.00	5,000.00	2,887.76	12,218.58	0.00	162.41	0.00	162.41	12,056.17	0.00	22,400.73	167,074.82
Auxiliar administrativo	15,187.00	0.00	0.00	15,000.00	10,126.72	40,313.72	0.00	569.51	0.00	569.51	39,744.21	0.00	73,908.49	550,838.98
Asesor general	9,843.38	0.00	0.00	0.00	6,563.60	16,406.98	0.00	369.13	0.00	369.13	16,037.85	0.00	30,079.46	222,533.70



Puesto	Percepción mensual						Deducciones				Percepción Mensual	Prima Vacacional	Aguinaldo	Total
	Sueldo Mensual	Quinquenio	Vida Cara	Compensación	Ayudas	Total	ISSSPEG	ISSSTE	Cuotas Sindicales	Total				
Auxiliar administrativo	5,524.50	0.00	0.00	0.00	3,683.76	9,208.26	0.00	207.17	0.00	207.17	9,001.09	0.00	16,881.81	124,894.91
Auxiliar administrativo	6,793.06	0.00	0.00	0.00	4,529.60	11,322.66	0.00	254.74	0.00	254.74	11,067.92	0.00	20,758.21	153,573.25
Auxiliar administrativo	6,793.06	0.00	0.00	0.00	4,529.60	11,322.66	0.00	254.74	0.00	254.74	11,067.92	0.00	20,758.21	153,573.25
Auxiliar administrativo	6,793.06	0.00	0.00	0.00	4,529.60	11,322.66	0.00	254.74	0.00	254.74	11,067.92	0.00	20,758.21	153,573.25
Auxiliar administrativo	9,843.38	0.00	0.00	0.00	6,563.60	16,406.98	0.00	369.13	0.00	369.13	16,037.85	0.00	30,079.46	222,533.70
Auxiliar administrativo	6,793.06	0.00	0.00	0.00	4,529.60	11,322.66	0.00	254.74	0.00	254.74	11,067.92	0.00	20,758.21	153,573.25
Auxiliar administrativo	6,793.06	0.00	0.00	0.00	4,529.60	11,322.66	0.00	254.74	0.00	254.74	11,067.92	0.00	20,758.21	153,573.25
Auxiliar administrativo	6,793.06	0.00	0.00	0.00	4,529.60	11,322.66	0.00	254.74	0.00	254.74	11,067.92	0.00	20,758.21	153,573.25
Auxiliar administrativo	6,793.06	0.00	0.00	0.00	4,529.60	11,322.66	0.00	254.74	0.00	254.74	11,067.92	0.00	20,758.21	153,573.25
Auxiliar administrativo	6,793.06	0.00	0.00	0.00	4,529.60	11,322.66	0.00	254.74	0.00	254.74	11,067.92	0.00	20,758.21	153,573.25
Auxiliar administrativo	6,793.06	0.00	0.00	0.00	4,529.60	11,322.66	0.00	254.74	0.00	254.74	11,067.92	0.00	20,758.21	153,573.25
Auxiliar administrativo	6,793.06	0.00	0.00	0.00	4,529.60	11,322.66	0.00	254.74	0.00	254.74	11,067.92	0.00	20,758.21	153,573.25
Auxiliar administrativo	6,793.06	0.00	0.00	0.00	4,529.60	11,322.66	0.00	254.74	0.00	254.74	11,067.92	0.00	20,758.21	153,573.25
Auxiliar administrativo	6,793.06	0.00	0.00	0.00	4,529.60	11,322.66	0.00	254.74	0.00	254.74	11,067.92	0.00	20,758.21	153,573.25
Auxiliar administrativo	6,793.06	0.00	0.00	0.00	4,529.60	11,322.66	0.00	254.74	0.00	254.74	11,067.92	0.00	20,758.21	153,573.25
Auxiliar administrativo	8,409.12	0.00	0.00	0.00	5,607.20	14,016.32	0.00	315.34	0.00	315.34	13,700.98	0.00	25,696.58	190,108.32
Auxiliar administrativo	6,793.06	0.00	0.00	0.00	4,529.60	11,322.66	0.00	254.74	0.00	254.74	11,067.92	0.00	20,758.21	153,573.25
Auxiliar administrativo	9,843.38	0.00	0.00	0.00	6,563.60	16,406.98	0.00	369.13	0.00	369.13	16,037.85	0.00	30,079.46	222,533.70
Auxiliar administrativo	8,409.12	0.00	0.00	0.00	5,607.20	14,016.32	0.00	315.34	0.00	315.34	13,700.98	0.00	25,696.58	190,108.32
Auxiliar administrativo	16,609.00	0.00	0.00	0.00	11,074.88	27,683.88	0.00	622.84	0.00	622.84	27,061.04	0.00	50,753.78	375,486.29
Auxiliar administrativo	6,793.06	0.00	0.00	0.00	4,529.60	11,322.66	0.00	254.74	0.00	254.74	11,067.92	0.00	20,758.21	153,573.25
Ayudante general (base)	4,330.82	0.00	0.00	0.00	2,887.76	7,218.58	0.00	162.41	0.00	162.41	7,056.17	0.00	13,488.38	98,162.47
Auxiliar administrativo	14,880.00	0.00	0.00	0.00	9,922.00	24,802.00	0.00	558.00	0.00	558.00	24,244.00	0.00	45,470.33	336,398.33
Auxiliar administrativo	8,974.80	0.00	0.00	0.00	5,984.40	14,959.20	0.00	336.56	0.00	336.56	14,622.65	0.00	27,425.20	202,896.94
Auxiliar administrativo	6,792.98	0.00	0.00	0.00	4,529.52	11,322.50	0.00	254.74	0.00	254.74	11,067.76	0.00	20,757.91	153,571.07
Auxiliar administrativo	6,793.02	0.00	0.00	0.00	4,529.60	11,322.62	0.00	254.74	0.00	254.74	11,067.88	0.00	20,758.13	153,572.71
Auxiliar administrativo	6,793.06	0.00	0.00	0.00	4,529.60	11,322.66	0.00	254.74	0.00	254.74	11,067.92	0.00	20,758.21	153,573.25
Auxiliar administrativo	7,825.60	0.00	0.00	0.00	5,218.08	13,043.68	0.00	293.46	0.00	293.46	12,750.22	0.00	23,913.41	176,916.05



Puesto	Percepción mensual						Deducciones				Percepción Mensual	Prima Vacacional	Aguinaldo	Total
	Sueldo Mensual	Quinquenio	Vida Cara	Compensación	Ayudas	Total	ISSSEPEG	ISSSTE	Cuotas Sindicales	Total				
Auxiliar administrativo	9,843.38	0.00	0.00	0.00	6,563.60	16,406.98	0.00	369.13	0.00	369.13	16,037.85	0.00	30,079.46	222,533.70
Auxiliar administrativo	13,239.56	0.00	0.00	0.00	8,828.16	22,067.72	0.00	496.48	0.00	496.48	21,571.24	0.00	40,457.48	299,312.32
Auxiliar administrativo	8,820.00	0.00	0.00	0.00	5,881.20	14,701.20	0.00	330.75	0.00	330.75	14,370.45	0.00	26,952.20	199,397.60
Auxiliar administrativo	4,020.20	0.00	0.00	0.00	2,680.64	6,700.84	0.00	150.76	0.00	150.76	6,550.08	0.00	12,575.64	91,176.63
Ayudante general (base)	4,330.82	0.00	0.00	0.00	2,887.76	7,218.58	0.00	162.41	0.00	162.41	7,056.17	0.00	13,488.38	98,162.47
Asesor general	9,843.38	0.00	0.00	0.00	6,563.60	16,406.98	0.00	369.13	0.00	369.13	16,037.85	0.00	30,079.46	222,533.70
Auxiliar administrativo	8,409.12	0.00	0.00	0.00	5,607.20	14,016.32	0.00	315.34	0.00	315.34	13,700.98	0.00	25,696.58	190,108.32
Auxiliar administrativo	10,666.08	0.00	0.00	0.00	7,112.16	17,778.24	0.00	399.98	0.00	399.98	17,378.26	0.00	32,593.44	241,132.58
Auxiliar administrativo	9,843.38	0.00	0.00	0.00	6,563.60	16,406.98	0.00	369.13	0.00	369.13	16,037.85	0.00	30,079.46	222,533.70
Auxiliar administrativo	8,410.44	0.00	0.00	0.00	5,608.08	14,018.52	0.00	315.39	0.00	315.39	13,703.13	0.00	25,700.62	190,138.16
Auxiliar administrativo	6,471.54	0.00	0.00	0.00	4,315.20	10,786.74	0.00	242.68	0.00	242.68	10,544.06	0.00	19,775.69	146,304.38
Auxiliar administrativo	6,771.88	0.00	0.00	0.00	4,515.52	11,287.40	0.00	253.95	0.00	253.95	11,033.45	0.00	20,693.56	153,095.01
Auxiliar administrativo	7,795.84	0.00	0.00	0.00	5,198.24	12,994.08	0.00	292.34	0.00	292.34	12,701.74	0.00	23,822.48	176,243.31
Auxiliar administrativo	6,240.00	0.00	0.00	0.00	4,160.80	10,400.80	0.00	234.00	0.00	234.00	10,166.80	0.00	19,068.13	141,069.73
Auxiliar administrativo	8,926.72	0.00	0.00	0.00	5,952.32	14,879.04	0.00	334.75	0.00	334.75	14,544.29	0.00	27,278.24	201,809.70
Administrativo A	9,924.78	9,527.78	9,924.78	0.00	4,606.92	33,984.26	1,091.73	372.18	396.99	1,860.90	32,123.36	22,496.16	67,753.16	475,729.69
Administrativo A	9,924.78	9,527.78	9,924.78	0.00	4,557.24	33,934.58	1,091.73	372.18	396.99	1,860.90	32,073.68	22,496.16	67,753.16	475,133.53
Administrativo A	9,924.78	9,527.78	9,924.78	0.00	4,489.44	33,866.78	1,091.73	372.18	396.99	1,860.90	32,005.88	22,496.16	67,753.16	474,319.93
Administrativo A	9,924.78	9,527.78	9,924.78	0.00	4,521.94	33,899.28	1,091.73	372.18	396.99	1,860.90	32,038.38	22,496.16	67,753.16	474,709.93
Administrativo A	9,924.78	9,527.78	9,924.78	0.00	4,714.42	34,091.76	1,091.73	372.18	396.99	1,860.90	32,230.86	22,496.16	67,753.16	477,019.69
Administrativo A	9,924.78	9,527.78	9,924.78	0.00	4,665.86	34,043.20	1,091.73	372.18	396.99	1,860.90	32,182.30	22,496.16	67,753.16	476,436.97
Administrativo A	9,924.78	9,527.78	9,924.78	0.00	4,532.38	33,909.72	1,091.73	372.18	396.99	1,860.90	32,048.82	22,496.16	67,753.16	474,835.21
Administrativo D	7,218.02	5,774.42	7,218.02	0.00	4,566.16	24,776.62	793.98	270.68	288.72	1,353.38	23,423.24	16,360.84	49,082.53	346,522.27
Administrativo A	9,924.78	7,939.82	9,924.78	0.00	4,611.58	32,400.96	1,091.73	372.18	396.99	1,860.90	30,540.06	22,496.16	67,488.50	456,465.43
Administrativo A	9,924.80	7,939.84	9,924.80	0.00	4,415.00	32,204.44	1,091.73	372.18	396.99	1,860.90	30,343.54	22,496.22	67,488.64	454,107.34
Administrativo A	9,924.78	6,351.86	9,924.78	0.00	4,620.94	30,822.36	1,091.73	372.18	396.99	1,860.90	28,961.46	22,496.16	67,223.84	437,257.57
Administrativo B	9,022.54	5,774.42	9,022.54	0.00	4,547.86	28,367.36	992.48	338.35	360.90	1,691.73	26,675.63	20,451.10	61,112.67	401,671.38
Administrativo A	9,924.78	6,351.86	9,924.78	0.00	4,463.64	30,665.06	1,091.73	372.18	396.99	1,860.90	28,804.16	22,496.16	67,223.84	435,369.97
Operativo B	9,022.54	5,774.42	9,022.54	0.00	4,513.50	28,333.00	992.48	338.35	360.90	1,691.73	26,641.27	20,451.10	61,112.67	401,259.06



Puesto	Percepción mensual						Deducciones				Percepción Mensual	Prima Vacacional	Aguinaldo	Total
	Sueldo Mensual	Quinquenio	Vida Cara	Compensación	Ayudas	Total	ISSSPEG	ISSSTE	Cuotas Sindicales	Total				
Administrativo A	9,924.78	1,587.96	9,924.78	0.00	4,415.00	25,852.52	1,091.73	372.18	396.99	1,860.90	23,991.62	22,496.16	66,429.86	376,825.51
Administrativo B	9,022.52	5,774.42	9,022.52	0.00	4,415.00	28,234.46	992.48	338.34	360.90	1,691.72	26,542.74	20,451.04	61,112.53	400,076.42
Administrativo A	9,924.78	4,763.90	9,924.78	0.00	4,593.10	29,206.56	1,091.73	372.18	396.99	1,860.90	27,345.66	22,496.16	66,959.18	417,603.31
Administrativo A	9,924.78	6,351.86	9,924.78	0.00	4,585.36	30,786.78	1,091.73	372.18	396.99	1,860.90	28,925.88	22,496.16	67,223.84	436,830.61
Administrativo A	9,924.78	6,351.86	9,924.78	0.00	4,479.12	30,680.54	1,091.73	372.18	396.99	1,860.90	28,819.64	22,496.16	67,223.84	435,555.73
Administrativo B	9,022.54	5,774.42	9,022.54	0.00	4,484.62	28,304.12	992.48	338.35	360.90	1,691.73	26,612.39	20,451.10	61,112.67	400,912.50
Administrativo B	9,022.54	5,774.42	9,022.54	0.00	4,502.64	28,322.14	992.48	338.35	360.90	1,691.73	26,630.41	20,451.10	61,112.67	401,128.74
Administrativo C	8,120.28	5,196.98	8,120.28	0.00	4,509.54	25,947.08	893.23	304.51	324.81	1,522.55	24,424.53	18,405.96	55,001.36	366,501.65
Operativo C	8,120.28	5,196.98	8,120.28	0.00	4,466.12	25,903.66	893.23	304.51	324.81	1,522.55	24,381.11	18,405.96	55,001.36	365,980.61
Administrativo A	9,924.78	4,763.90	9,924.78	0.00	4,534.44	29,147.90	1,091.73	372.18	396.99	1,860.90	27,287.00	22,496.16	66,959.18	416,899.39
Administrativo C	8,120.28	3,897.74	8,120.28	0.00	4,463.64	24,601.94	893.23	304.51	324.81	1,522.55	23,079.39	18,405.96	54,784.82	350,143.43
Administrativo A	9,924.78	4,763.90	9,924.78	0.00	4,585.36	29,198.82	1,091.73	372.18	396.99	1,860.90	27,337.92	22,496.16	66,959.18	417,510.43
Administrativo A	9,924.78	4,763.90	9,924.78	0.00	4,415.00	29,028.46	1,091.73	372.18	396.99	1,860.90	27,167.56	22,496.16	66,959.18	415,466.11
Administrativo B	9,022.54	4,330.82	9,022.54	0.00	4,479.12	26,855.02	992.48	338.35	360.90	1,691.73	25,163.29	20,451.10	60,872.07	383,282.70
Administrativo C	8,120.28	3,897.74	8,120.28	0.00	4,415.00	24,553.30	893.23	304.51	324.81	1,522.55	23,030.75	18,405.96	54,784.82	349,559.75
Administrativo A	9,924.78	4,763.90	9,924.78	0.00	4,464.94	29,078.40	1,091.73	372.18	396.99	1,860.90	27,217.50	22,496.16	66,959.18	416,065.39
Administrativo A	9,924.78	4,763.90	9,924.78	0.00	4,464.94	29,078.40	1,091.73	372.18	396.99	1,860.90	27,217.50	22,496.16	66,959.18	416,065.39
Operativo A	9,924.78	4,763.90	9,924.78	0.00	4,463.64	29,077.10	1,091.73	372.18	396.99	1,860.90	27,216.20	22,496.16	66,959.18	416,049.79
Operativo A	9,924.78	4,763.90	9,924.78	0.00	4,415.00	29,028.46	1,091.73	372.18	396.99	1,860.90	27,167.56	22,496.16	66,959.18	415,466.11
Administrativo E	6,315.78	3,031.58	6,315.78	0.00	4,415.00	20,078.14	694.74	236.84	252.63	1,184.21	18,893.93	14,315.76	42,610.46	283,653.40
Administrativo A	9,924.78	4,763.90	9,924.78	0.00	4,463.64	29,077.10	1,091.73	372.18	396.99	1,860.90	27,216.20	22,496.16	66,959.18	416,049.79
Administrativo A	9,924.78	4,763.90	9,924.78	0.00	4,463.64	29,077.10	1,091.73	372.18	396.99	1,860.90	27,216.20	22,496.16	66,959.18	416,049.79
Administrativo A	9,924.78	4,763.90	9,924.78	0.00	4,463.64	29,077.10	1,091.73	372.18	396.99	1,860.90	27,216.20	22,496.16	66,959.18	416,049.79
Administrativo A	9,924.78	4,763.90	9,924.78	0.00	4,463.64	29,077.10	1,091.73	372.18	396.99	1,860.90	27,216.20	22,496.16	66,959.18	416,049.79
Administrativo H	3,609.02	1,732.32	3,609.02	0.00	4,415.00	13,365.36	396.99	135.34	144.36	676.69	12,688.67	8,180.44	24,348.85	184,793.32
Administrativo A	9,924.78	4,763.90	9,924.78	0.00	4,415.00	29,028.46	1,091.73	372.18	396.99	1,860.90	27,167.56	22,496.16	66,959.18	415,466.11
Operativo C	8,120.28	3,897.74	8,120.28	0.00	4,463.64	24,601.94	893.23	304.51	324.81	1,522.55	23,079.39	18,405.96	54,784.82	350,143.43
Administrativo C	8,120.28	3,897.74	8,120.28	0.00	4,415.00	24,553.30	893.23	304.51	324.81	1,522.55	23,030.75	18,405.96	54,784.82	349,559.75
Administrativo A	9,924.78	4,763.90	9,924.78	0.00	4,463.64	29,077.10	1,091.73	372.18	396.99	1,860.90	27,216.20	22,496.16	66,959.18	416,049.79



Puesto	Percepción mensual						Deducciones				Percepción Mensual	Prima Vacacional	Aguinaldo	Total
	Sueldo Mensual	Quinquenio	Vida Cara	Compensación	Ayudas	Total	ISSSPEG	ISSSTE	Cuotas Sindicales	Total				
Operativo E	6,315.78	3,031.58	6,315.78	0.00	4,415.00	20,078.14	694.74	236.84	252.63	1,184.21	18,893.93	14,315.76	42,610.46	283,653.40
Administrativo A	9,924.78	4,763.90	9,924.78	0.00	4,463.64	29,077.10	1,091.73	372.18	396.99	1,860.90	27,216.20	22,496.16	66,959.18	416,049.79
Operativo E	6,315.78	2,021.04	6,315.78	0.00	4,415.00	19,067.60	694.74	236.84	252.63	1,184.21	17,883.39	14,315.76	42,442.04	271,358.50
Administrativo D	7,218.02	1,154.88	7,218.02	0.00	4,415.00	20,005.92	793.98	270.68	288.72	1,353.38	18,652.54	16,360.84	48,312.61	288,503.95
Administrativo A	9,924.78	3,175.92	9,924.78	0.00	4,415.00	27,440.48	1,091.73	372.18	396.99	1,860.90	25,579.58	22,496.16	66,694.52	396,145.69
Administrativo F	5,413.52	1,732.32	5,413.52	0.00	4,415.00	16,974.36	595.49	203.01	216.54	1,015.04	15,959.33	12,270.64	36,378.85	240,161.39
Administrativo E	6,315.78	2,021.04	6,315.78	0.00	4,415.00	19,067.60	694.74	236.84	252.63	1,184.21	17,883.39	14,315.76	42,442.04	271,358.50
Administrativo B	9,022.54	2,887.22	9,022.54	0.00	4,415.00	25,347.30	992.48	338.35	360.90	1,691.73	23,655.57	20,451.10	60,631.47	364,949.46
Administrativo D	7,218.04	1,154.88	7,218.04	0.00	4,415.00	20,005.96	793.98	270.68	288.72	1,353.38	18,652.58	16,360.90	48,312.74	288,504.57
Operativo A	9,924.80	3,175.94	9,924.80	0.00	4,463.64	27,489.18	1,091.73	372.18	396.99	1,860.90	25,628.28	22,496.22	66,694.65	396,730.23
Administrativo A	9,924.78	3,175.92	9,924.78	0.00	4,415.00	27,440.48	1,091.73	372.18	396.99	1,860.90	25,579.58	22,496.16	66,694.52	396,145.69
Administrativo A	9,924.78	3,175.92	9,924.78	0.00	4,415.00	27,440.48	1,091.73	372.18	396.99	1,860.90	25,579.58	22,496.16	66,694.52	396,145.69
Administrativo A	9,924.78	3,175.92	9,924.78	0.00	4,415.00	27,440.48	1,091.73	372.18	396.99	1,860.90	25,579.58	22,496.16	66,694.52	396,145.69
Administrativo C	8,120.28	2,598.48	8,120.28	0.00	4,415.00	23,254.04	893.23	304.51	324.81	1,522.55	21,731.49	18,405.96	54,568.28	333,752.09
Administrativo E	6,315.78	2,021.04	6,315.78	0.00	4,415.00	19,067.60	694.74	236.84	252.63	1,184.21	17,883.39	14,315.76	42,442.04	271,358.50
Administrativo A	9,924.78	3,175.92	9,924.78	0.00	4,415.00	27,440.48	1,091.73	372.18	396.99	1,860.90	25,579.58	22,496.16	66,694.52	396,145.69
Administrativo E	6,315.78	1,010.52	6,315.78	0.00	4,415.00	18,057.08	694.74	236.84	252.63	1,184.21	16,872.87	14,315.76	42,273.62	259,063.84
Administrativo C	8,120.28	2,598.48	8,120.28	0.00	4,415.00	23,254.04	893.23	304.51	324.81	1,522.55	21,731.49	18,405.96	54,568.28	333,752.09
Administrativo A	9,924.78	3,175.92	9,924.78	0.00	4,415.00	27,440.48	1,091.73	372.18	396.99	1,860.90	25,579.58	22,496.16	66,694.52	396,145.69
Administrativo G	4,511.28	1,443.60	4,511.28	0.00	4,415.00	14,881.16	496.24	169.17	180.45	845.87	14,035.30	10,225.56	30,315.80	208,964.90
Administrativo A	9,924.78	3,175.92	9,924.78	0.00	4,415.00	27,440.48	1,091.73	372.18	396.99	1,860.90	25,579.58	22,496.16	66,694.52	396,145.69
Administrativo E	6,315.78	2,021.04	6,315.78	0.00	4,415.00	19,067.60	694.74	236.84	252.63	1,184.21	17,883.39	14,315.76	42,442.04	271,358.50
Administrativo D	7,218.02	1,154.88	7,218.02	0.00	4,415.00	20,005.92	793.98	270.68	288.72	1,353.38	18,652.54	16,360.84	48,312.61	288,503.95
Administrativo F	5,413.52	866.16	5,413.52	0.00	4,415.00	16,108.20	595.49	203.01	216.54	1,015.04	15,093.17	12,270.64	36,234.49	229,623.11
Administrativo F	5,413.52	866.16	5,413.52	0.00	4,415.00	16,108.20	595.49	203.01	216.54	1,015.04	15,093.17	12,270.64	36,234.49	229,623.11
Administrativo B	9,022.54	1,443.60	9,022.54	0.00	4,415.00	23,903.68	992.48	338.35	360.90	1,691.73	22,211.95	20,451.10	60,390.86	347,385.41
Administrativo H	3,609.02	577.44	3,609.02	0.00	4,415.00	12,210.48	396.99	135.34	144.36	676.69	11,533.79	8,180.44	24,156.37	170,742.28
Administrativo C	8,120.28	1,299.24	8,120.28	0.00	4,415.00	21,954.80	893.23	304.51	324.81	1,522.55	20,432.25	18,405.96	54,351.74	317,944.67
Administrativo B	9,022.54	1,443.60	9,022.54	0.00	4,415.00	23,903.68	992.48	338.35	360.90	1,691.73	22,211.95	20,451.10	60,390.86	347,385.41



Puesto	Percepción mensual						Deducciones				Percepción Mensual	Prima Vacacional	Aguinaldo	Total
	Sueldo Mensual	Quinquenio	Vida Cara	Compensación	Ayudas	Total	ISSSPEG	ISSSTE	Cuotas Sindicales	Total				
Administrativo B	9,022.52	1,443.60	9,022.52	0.00	4,415.00	23,903.64	992.48	338.34	360.90	1,691.72	22,211.92	20,451.04	60,390.73	347,384.78
Administrativo D	7,218.04	1,154.88	7,218.04	0.00	4,415.00	20,005.96	793.98	270.68	288.72	1,353.38	18,652.58	16,360.90	48,312.74	288,504.57
Administrativo A	9,924.78	1,587.96	9,924.78	0.00	4,415.00	25,852.52	1,091.73	372.18	396.99	1,860.90	23,991.62	22,496.16	66,429.86	376,825.51
Administrativo A	9,924.78	1,587.96	9,924.78	0.00	4,415.00	25,852.52	1,091.73	372.18	396.99	1,860.90	23,991.62	22,496.16	66,429.86	376,825.51
Administrativo E	6,315.78	1,010.52	6,315.78	0.00	4,415.00	18,057.08	694.74	236.84	252.63	1,184.21	16,872.87	14,315.76	42,273.62	259,063.84
Operativo G	4,511.28	721.80	4,511.28	0.00	4,415.00	14,159.36	496.24	169.17	180.45	845.87	13,313.50	10,225.56	30,195.50	200,183.00
Operativo A	9,924.80	1,587.96	9,924.80	0.00	4,415.00	25,852.56	1,091.73	372.18	396.99	1,860.90	23,991.66	22,496.22	66,429.99	376,826.13
Administrativo G	4,511.28	721.80	4,511.28	0.00	4,415.00	14,159.36	496.24	169.17	180.45	845.87	13,313.50	10,225.56	30,195.50	200,183.00
Operativo F	5,413.52	866.16	5,413.52	0.00	4,415.00	16,108.20	595.49	203.01	216.54	1,015.04	15,093.17	12,270.64	36,234.49	229,623.11
Operativo D	7,218.02	0.00	7,218.02	0.00	4,415.00	18,851.04	793.98	270.68	288.72	1,353.38	17,497.66	16,360.84	48,120.13	274,452.91
Administrativo C	8,120.28	0.00	8,120.28	0.00	4,415.00	20,655.56	893.23	304.51	324.81	1,522.55	19,133.01	18,405.96	54,135.20	302,137.25
Administrativo A	9,924.78	14,291.68	9,924.78	0.00	4,613.20	38,754.44	1,091.73	372.18	396.99	1,860.90	36,893.54	22,496.16	68,547.14	533,765.83
Administrativo A	9,924.78	14,291.68	9,924.78	0.00	4,650.26	38,791.50	1,091.73	372.18	396.99	1,860.90	36,930.60	22,496.16	68,547.14	534,210.55
Administrativo B	9,022.54	10,105.24	9,022.54	0.00	4,573.82	32,724.14	992.48	338.35	360.90	1,691.73	31,032.41	20,451.10	61,834.47	454,674.54
Administrativo A	9,924.78	11,115.76	9,924.78	0.00	4,693.78	35,659.10	1,091.73	372.18	396.99	1,860.90	33,798.20	22,496.16	68,017.82	496,092.43
Administrativo A	9,924.78	12,703.72	9,924.78	0.00	4,415.00	36,968.28	1,091.73	372.18	396.99	1,860.90	35,107.38	22,496.16	68,282.48	512,067.25
Administrativo A	9,924.78	11,115.76	9,924.78	0.00	4,575.40	35,540.72	1,091.73	372.18	396.99	1,860.90	33,679.82	22,496.16	68,017.82	494,671.87
Administrativo A	9,924.78	12,703.72	9,924.78	0.00	4,651.96	37,205.24	1,091.73	372.18	396.99	1,860.90	35,344.34	22,496.16	68,282.48	514,910.77
Administrativo B	9,022.52	8,661.62	9,022.52	0.00	4,518.28	31,224.94	992.48	338.34	360.90	1,691.72	29,533.22	20,451.04	61,593.73	436,443.38
Administrativo A	9,924.78	9,527.78	9,924.78	0.00	4,620.20	33,997.54	1,091.73	372.18	396.99	1,860.90	32,136.64	22,496.16	67,753.16	475,889.05
Administrativo C	8,120.28	7,795.46	8,120.28	0.00	4,493.08	28,529.10	893.23	304.51	324.81	1,522.55	27,006.55	18,405.96	55,434.44	397,918.97
Administrativo A	9,924.78	9,527.78	9,924.78	0.00	4,662.86	34,040.20	1,091.73	372.18	396.99	1,860.90	32,179.30	22,496.16	67,753.16	476,400.97
Administrativo A	9,924.78	9,527.78	9,924.78	0.00	4,674.50	34,051.84	1,091.73	372.18	396.99	1,860.90	32,190.94	22,496.16	67,753.16	476,540.65
Administrativo A	9,924.78	9,527.78	9,924.78	0.00	4,518.28	33,895.62	1,091.73	372.18	396.99	1,860.90	32,034.72	22,496.16	67,753.16	474,666.01
Administrativo A	9,924.78	9,527.78	9,924.78	0.00	4,620.20	33,997.54	1,091.73	372.18	396.99	1,860.90	32,136.64	22,496.16	67,753.16	475,889.05
Administrativo B	9,022.52	8,661.62	9,022.52	0.00	4,544.10	31,250.76	992.48	338.34	360.90	1,691.72	29,559.04	20,451.04	61,593.73	436,753.22
Administrativo A	9,924.78	9,527.78	9,924.78	0.00	4,592.30	33,969.64	1,091.73	372.18	396.99	1,860.90	32,108.74	22,496.16	67,753.16	475,554.25
Administrativo A	9,924.78	9,527.78	9,924.78	0.00	4,662.86	34,040.20	1,091.73	372.18	396.99	1,860.90	32,179.30	22,496.16	67,753.16	476,400.97
Administrativo A	9,924.78	9,527.78	9,924.78	0.00	4,557.06	33,934.40	1,091.73	372.18	396.99	1,860.90	32,073.50	22,496.16	67,753.16	475,131.37



Puesto	Percepción mensual						Deducciones				Percepción Mensual	Prima Vacacional	Aguinaldo	Total
	Saludo Mensual	Quinquenio	Vida Cara	Compensación	Ayudas	Total	ISSSPEG	ISSSTE	Cuotas Sindicales	Total				
Administrativo A	9,924.78	9,527.78	9,924.78	0.00	4,547.68	33,925.02	1,091.73	372.18	396.99	1,860.90	32,064.12	22,496.16	67,753.16	475,018.81
Administrativo B	9,022.54	8,661.64	9,022.54	0.00	4,499.38	31,206.10	992.48	338.35	360.90	1,691.73	29,514.37	20,451.10	61,593.87	436,217.46
Administrativo A	9,924.78	9,527.78	9,924.78	0.00	4,696.96	34,074.30	1,091.73	372.18	396.99	1,860.90	32,213.40	22,496.16	67,753.16	476,810.17
Administrativo A	9,924.78	9,527.78	9,924.78	7,694.00	4,674.50	41,745.84	1,091.73	372.18	396.99	1,860.90	39,884.94	22,496.16	67,753.16	568,868.65
Administrativo A	9,924.78	9,527.78	9,924.78	14,000.00	4,644.68	48,022.02	1,091.73	372.18	396.99	1,860.90	46,161.12	22,496.16	67,753.16	644,182.81
Administrativo A	9,924.78	9,527.78	9,924.78	0.00	4,631.50	34,008.84	1,091.73	372.18	396.99	1,860.90	32,147.94	22,496.16	67,753.16	476,024.65
Administrativo A	9,924.78	9,527.78	9,924.78	0.00	4,674.50	34,051.84	1,091.73	372.18	396.99	1,860.90	32,190.94	22,496.16	67,753.16	476,540.65
Administrativo A	9,924.78	9,527.78	9,924.78	0.00	4,493.08	33,870.42	1,091.73	372.18	396.99	1,860.90	32,009.52	22,496.16	67,753.16	474,363.61
Administrativo F	5,413.52	4,330.82	5,413.52	0.00	4,415.00	19,572.86	595.49	203.01	216.54	1,015.04	18,557.83	12,270.64	36,811.93	271,776.47
Administrativo A	9,924.78	9,527.78	9,924.78	0.00	4,571.46	33,948.80	1,091.73	372.18	396.99	1,860.90	32,087.90	22,496.16	67,753.16	475,304.17
Administrativo A	9,924.78	7,939.82	9,924.78	0.00	4,622.48	32,411.86	1,091.73	372.18	396.99	1,860.90	30,550.96	22,496.16	67,488.50	456,596.23
Administrativo A	9,924.78	7,939.82	9,924.78	0.00	4,490.82	32,280.20	1,091.73	372.18	396.99	1,860.90	30,419.30	22,496.16	67,488.50	455,016.31
Administrativo A	9,924.78	7,939.82	9,924.78	0.00	4,609.10	32,398.48	1,091.73	372.18	396.99	1,860.90	30,537.58	22,496.16	67,488.50	456,435.67
Administrativo A	9,924.78	6,351.86	9,924.78	0.00	4,415.00	30,616.42	1,091.73	372.18	396.99	1,860.90	28,755.52	22,496.16	67,223.84	434,786.29
Administrativo C	8,120.28	5,196.98	8,120.28	0.00	4,573.94	26,011.48	893.23	304.51	324.81	1,522.55	24,488.93	18,405.96	55,001.36	367,274.45
Administrativo E	6,315.78	0.00	6,315.78	0.00	4,415.00	17,046.56	694.74	236.84	252.63	1,184.21	15,862.35	14,315.76	42,105.20	246,769.18
Administrativo A	9,924.78	6,351.86	9,924.78	0.00	4,573.94	30,775.36	1,091.73	372.18	396.99	1,860.90	28,914.46	22,496.16	67,223.84	436,693.57
Administrativo A	9,924.78	7,939.82	9,924.78	0.00	4,484.94	32,274.32	1,091.73	372.18	396.99	1,860.90	30,413.42	22,496.16	67,488.50	454,945.75
Administrativo A	9,924.78	6,351.86	9,924.78	0.00	4,415.00	30,616.42	1,091.73	372.18	396.99	1,860.90	28,755.52	22,496.16	67,223.84	434,786.29
Administrativo B	9,022.52	5,774.42	9,022.52	0.00	4,463.84	28,283.30	992.48	338.34	360.90	1,691.72	26,591.58	20,451.04	61,112.53	400,662.50
Administrativo A	9,924.78	6,351.86	9,924.78	0.00	4,573.94	30,775.36	1,091.73	372.18	396.99	1,860.90	28,914.46	22,496.16	67,223.84	436,693.57
Administrativo A	9,924.78	7,939.82	9,924.78	0.00	4,649.00	32,438.38	1,091.73	372.18	396.99	1,860.90	30,577.48	22,496.16	67,488.50	456,914.47
Administrativo B	9,022.54	5,774.42	9,022.54	0.00	4,513.50	28,333.00	992.48	338.35	360.90	1,691.73	26,641.27	20,451.10	61,112.67	401,259.06
Administrativo A	9,924.78	6,351.86	9,924.78	0.00	4,531.06	30,732.48	1,091.73	372.18	396.99	1,860.90	28,871.58	22,496.16	67,223.84	436,179.01
Administrativo C	8,120.28	5,196.98	8,120.28	0.00	4,415.00	25,852.54	893.23	304.51	324.81	1,522.55	24,329.99	18,405.96	55,001.36	365,367.17
Administrativo B	9,022.54	5,774.42	9,022.54	0.00	4,494.04	28,313.54	992.48	338.35	360.90	1,691.73	26,621.81	20,451.10	61,112.67	401,025.54
Administrativo A	9,924.78	6,351.86	9,924.78	0.00	4,552.18	30,753.60	1,091.73	372.18	396.99	1,860.90	28,892.70	22,496.16	67,223.84	436,432.45
Administrativo C	8,120.28	5,196.98	8,120.28	0.00	4,513.50	25,951.04	893.23	304.51	324.81	1,522.55	24,428.49	18,405.96	55,001.36	366,549.17
Administrativo A	9,924.78	9,527.78	9,924.78	0.00	4,634.36	34,011.70	1,091.73	372.18	396.99	1,860.90	32,150.80	22,496.16	67,753.16	476,058.97



Puesto	Percepción mensual						Deducciones				Percepción Mensual	Prima Vacacional	Aguinaldo	Total
	Sueldo Mensual	Quinquenio	Vida Cara	Compensación	Ayudas	Total	ISSSPEG	ISSSTE	Cuotas Sindicales	Total				
Administrativo A	9,924.78	6,351.86	9,924.78	0.00	4,459.86	30,661.28	1,091.73	372.18	396.99	1,860.90	28,800.38	22,496.16	67,223.84	435,324.61
Administrativo F	5,413.52	2,598.48	5,413.52	0.00	4,415.00	17,840.52	595.49	203.01	216.54	1,015.04	16,825.49	12,270.64	36,523.21	250,699.67
Administrativo A	9,924.78	6,351.86	9,924.78	0.00	4,562.38	30,763.80	1,091.73	372.18	396.99	1,860.90	28,902.90	22,496.16	67,223.84	436,554.85
Administrativo A	9,924.78	3,175.92	9,924.78	0.00	4,415.00	27,440.48	1,091.73	372.18	396.99	1,860.90	25,579.58	22,496.16	66,694.52	396,145.69
Administrativo A	9,924.78	6,351.86	9,924.78	0.00	4,537.96	30,739.38	1,091.73	372.18	396.99	1,860.90	28,878.48	22,496.16	67,223.84	436,261.81
Administrativo F	5,413.52	2,598.48	5,413.52	0.00	4,462.36	17,887.88	595.49	203.01	216.54	1,015.04	16,872.85	12,270.64	36,523.21	251,267.99
Administrativo A	9,924.78	4,763.90	9,924.78	0.00	4,415.00	29,028.46	1,091.73	372.18	396.99	1,860.90	27,167.56	22,496.16	66,959.18	415,466.11
Administrativo A	9,924.78	4,763.90	9,924.78	0.00	4,620.20	29,233.66	1,091.73	372.18	396.99	1,860.90	27,372.76	22,496.16	66,959.18	417,928.51
Administrativo D	7,218.02	3,464.64	7,218.02	0.00	4,469.82	22,370.50	793.98	270.68	288.72	1,353.38	21,017.12	16,360.84	48,697.57	317,263.87
Administrativo A	9,924.78	4,763.90	9,924.78	0.00	4,459.86	29,073.32	1,091.73	372.18	396.99	1,860.90	27,212.42	22,496.16	66,959.18	416,004.43
Administrativo B	9,022.54	4,330.82	9,022.54	0.00	4,415.00	26,790.90	992.48	338.35	360.90	1,691.73	25,099.17	20,451.10	60,872.07	382,513.26
Administrativo H	3,609.02	577.44	3,609.02	0.00	4,415.00	12,210.48	396.99	135.34	144.36	676.69	11,533.79	8,180.44	24,156.37	170,742.28
Administrativo G	4,511.28	2,165.42	4,511.28	0.00	4,415.00	15,602.98	496.24	169.17	180.45	845.87	14,757.12	10,225.56	30,436.10	217,747.04
Administrativo A	9,924.78	3,175.92	9,924.78	0.00	4,415.00	27,440.48	1,091.73	372.18	396.99	1,860.90	25,579.58	22,496.16	66,694.52	396,145.69
Administrativo D	7,218.02	3,464.64	7,218.02	0.00	4,415.00	22,315.68	793.98	270.68	288.72	1,353.38	20,962.30	16,360.84	48,697.57	316,606.03
Administrativo A	9,924.78	4,763.90	9,924.78	0.00	4,415.00	29,028.46	1,091.73	372.18	396.99	1,860.90	27,167.56	22,496.16	66,959.18	415,466.11
Administrativo D	7,218.02	2,309.76	7,218.02	0.00	4,415.00	21,160.80	793.98	270.68	288.72	1,353.38	19,807.42	16,360.84	48,505.09	302,554.99
Administrativo A	9,924.78	3,175.92	9,924.78	0.00	4,415.00	27,440.48	1,091.73	372.18	396.99	1,860.90	25,579.58	22,496.16	66,694.52	396,145.69
Administrativo B	9,022.52	2,887.20	9,022.52	0.00	4,415.00	25,347.24	992.48	338.34	360.90	1,691.72	23,655.52	20,451.04	60,631.33	364,948.58
Administrativo D	7,218.02	2,309.76	7,218.02	0.00	4,415.00	21,160.80	793.98	270.68	288.72	1,353.38	19,807.42	16,360.84	48,505.09	302,554.99
Administrativo B	9,022.52	2,887.20	9,022.52	0.00	4,415.00	25,347.24	992.48	338.34	360.90	1,691.72	23,655.52	20,451.04	60,631.33	364,948.58
Administrativo A	9,924.78	3,175.92	9,924.78	0.00	4,415.00	27,440.48	1,091.73	372.18	396.99	1,860.90	25,579.58	22,496.16	66,694.52	396,145.69
Administrativo B	9,022.54	2,887.22	9,022.54	0.00	4,415.00	25,347.30	992.48	338.35	360.90	1,691.73	23,655.57	20,451.10	60,631.47	364,949.46
Administrativo A	9,924.78	3,175.92	9,924.78	0.00	4,415.00	27,440.48	1,091.73	372.18	396.99	1,860.90	25,579.58	22,496.16	66,694.52	396,145.69
Operativo D	7,218.02	2,309.76	7,218.02	0.00	4,415.00	21,160.80	793.98	270.68	288.72	1,353.38	19,807.42	16,360.84	48,505.09	302,554.99
Administrativo E	6,315.78	2,021.04	6,315.78	0.00	4,415.00	19,067.60	694.74	236.84	252.63	1,184.21	17,883.39	14,315.76	42,442.04	271,358.50
Administrativo G	4,511.28	1,443.60	4,511.28	0.00	4,415.00	14,881.16	496.24	169.17	180.45	845.87	14,035.30	10,225.56	30,315.80	208,964.90
Administrativo D	7,218.02	2,309.76	7,218.02	0.00	4,415.00	21,160.80	793.98	270.68	288.72	1,353.38	19,807.42	16,360.84	48,505.09	302,554.99
Administrativo E	6,315.78	2,021.04	6,315.78	0.00	4,415.00	19,067.60	694.74	236.84	252.63	1,184.21	17,883.39	14,315.76	42,442.04	271,358.50



Puesto	Percepción mensual						Deducciones				Percepción Mensual	Prima Vacacional	Aguinaldo	Total
	Sueldo Mensual	Quinquenio	Vida Cara	Compensación	Ayudas	Total	ISSSPEG	ISSSTE	Cuotas Sindicales	Total				
Administrativo A	9,924.78	3,175.92	9,924.78	0.00	4,415.00	27,440.48	1,091.73	372.18	396.99	1,860.90	25,579.58	22,496.16	66,694.52	396,145.69
Administrativo A	9,924.78	3,175.92	9,924.78	0.00	4,415.00	27,440.48	1,091.73	372.18	396.99	1,860.90	25,579.58	22,496.16	66,694.52	396,145.69
Administrativo G	4,511.28	1,443.60	4,511.28	0.00	4,415.00	14,881.16	496.24	169.17	180.45	845.87	14,035.30	10,225.56	30,315.80	208,964.90
Administrativo D	7,218.02	2,309.76	7,218.02	0.00	4,415.00	21,160.80	793.98	270.68	288.72	1,353.38	19,807.42	16,360.84	48,505.09	302,554.99
Administrativo F	5,413.52	866.16	5,413.52	0.00	4,685.08	16,378.28	595.49	203.01	216.54	1,015.04	15,363.25	12,270.64	36,234.49	232,864.07
Administrativo H	3,609.02	0.00	3,609.02	0.00	4,415.00	11,633.04	396.99	135.34	144.36	676.69	10,956.35	8,180.44	24,060.13	163,716.76
Administrativo G	4,511.28	1,443.60	4,511.28	0.00	4,415.00	14,881.16	496.24	169.17	180.45	845.87	14,035.30	10,225.56	30,315.80	208,964.90
Administrativo G	4,511.28	721.80	4,511.28	0.00	4,415.00	14,159.36	496.24	169.17	180.45	845.87	13,313.50	10,225.56	30,195.50	200,183.00
Administrativo B	9,022.54	1,443.60	9,022.54	0.00	4,415.00	23,903.68	992.48	338.35	360.90	1,691.73	22,211.95	20,451.10	60,390.86	347,385.41
Administrativo A	9,924.78	4,763.90	9,924.78	0.00	4,415.00	29,028.46	1,091.73	372.18	396.99	1,860.90	27,167.56	22,496.16	66,959.18	415,466.11
Administrativo D	7,218.02	1,154.88	7,218.02	0.00	4,415.00	20,005.92	793.98	270.68	288.72	1,353.38	18,652.54	16,360.84	48,312.61	288,503.95
Administrativo E	6,315.78	1,010.52	6,315.78	0.00	4,415.00	18,057.08	694.74	236.84	252.63	1,184.21	16,872.87	14,315.76	42,273.62	259,063.84
Administrativo D	7,218.04	1,154.88	7,218.04	0.00	4,415.00	20,005.96	793.98	270.68	288.72	1,353.38	18,652.58	16,360.90	48,312.74	288,504.57
Administrativo H	3,609.02	0.00	3,609.02	0.00	4,415.00	11,633.04	396.99	135.34	144.36	676.69	10,956.35	8,180.44	24,060.13	163,716.76
Administrativo H	3,609.02	0.00	3,609.02	0.00	4,415.00	11,633.04	396.99	135.34	144.36	676.69	10,956.35	8,180.44	24,060.13	163,716.76
Administrativo H	3,609.02	0.00	3,609.02	0.00	4,415.00	11,633.04	396.99	135.34	144.36	676.69	10,956.35	8,180.44	24,060.13	163,716.76
Administrativo F	5,413.52	0.00	5,413.52	0.00	4,415.00	15,242.04	595.49	203.01	216.54	1,015.04	14,227.01	12,270.64	36,090.13	219,084.83
Administrativo F	5,413.52	0.00	5,413.52	0.00	4,415.00	15,242.04	595.49	203.01	216.54	1,015.04	14,227.01	12,270.64	36,090.13	219,084.83
Administrativo G	4,511.28	0.00	4,511.28	0.00	4,415.00	13,437.56	496.24	169.17	180.45	845.87	12,591.70	10,225.56	30,075.20	191,401.10
Administrativo H	3,609.02	0.00	3,609.02	0.00	4,415.00	11,633.04	396.99	135.34	144.36	676.69	10,956.35	8,180.44	24,060.13	163,716.76
Administrativo H	3,609.02	0.00	3,609.02	0.00	4,415.00	11,633.04	396.99	135.34	144.36	676.69	10,956.35	8,180.44	24,060.13	163,716.76
Administrativo A	9,924.78	14,291.68	9,924.78	0.00	4,731.58	38,872.82	1,091.73	372.18	396.99	1,860.90	37,011.92	22,496.16	68,547.14	535,186.39
Administrativo A	9,924.78	7,939.82	9,924.78	0.00	4,709.26	32,498.64	1,091.73	372.18	396.99	1,860.90	30,637.74	22,496.16	67,488.50	457,637.59
Administrativo C	8,120.28	5,196.98	8,120.28	0.00	4,415.00	25,852.54	893.23	304.51	324.81	1,522.55	24,329.99	18,405.96	55,001.36	365,367.17
Administrativo A	9,924.78	9,527.78	9,924.78	0.00	4,415.00	33,792.34	1,091.73	372.18	396.99	1,860.90	31,931.44	22,496.16	67,753.16	473,426.65
Administrativo A	9,924.80	6,351.88	9,924.80	0.00	4,415.00	30,616.48	1,091.73	372.18	396.99	1,860.90	28,755.58	22,496.22	67,223.98	434,787.16
Operativo F	5,413.52	3,464.66	5,413.52	0.00	4,463.64	18,755.34	595.49	203.01	216.54	1,015.04	17,740.31	12,270.64	36,667.57	261,821.87
Administrativo A	9,924.78	6,351.86	9,924.78	0.00	4,415.00	30,616.42	1,091.73	372.18	396.99	1,860.90	28,755.52	22,496.16	67,223.84	434,786.29
Administrativo A	9,924.80	6,351.88	9,924.80	0.00	4,585.36	30,786.84	1,091.73	372.18	396.99	1,860.90	28,925.94	22,496.22	67,223.98	436,831.48



Puesto	Percepción mensual						Deducciones				Percepción Mensual	Prima Vacacional	Aguinaldo	Total
	Sueldo Mensual	Quinquenio	Vida Cara	Compensación	Ayudas	Total	ISSSPEG	ISSSTE	Cuotas Sindicales	Total				
Administrativo C	8,120.28	5,196.98	8,120.28	0.00	4,415.00	25,852.54	893.23	304.51	324.81	1,522.55	24,329.99	18,405.96	55,001.36	365,367.17
Administrativo F	5,413.52	1,732.32	5,413.52	0.00	4,415.00	16,974.36	595.49	203.01	216.54	1,015.04	15,959.33	12,270.64	36,378.85	240,161.39
Administrativo A	9,924.78	4,763.90	9,924.78	0.00	4,415.00	29,028.46	1,091.73	372.18	396.99	1,860.90	27,167.56	22,496.16	66,959.18	415,466.11
Administrativo C	8,120.28	1,299.24	8,120.28	0.00	4,415.00	21,954.80	893.23	304.51	324.81	1,522.55	20,432.25	18,405.96	54,351.74	317,944.67
Administrativo C	8,120.28	1,299.24	8,120.28	0.00	4,415.00	21,954.80	893.23	304.51	324.81	1,522.55	20,432.25	18,405.96	54,351.74	317,944.67
Administrativo A	9,924.78	4,763.90	9,924.78	0.00	4,415.00	29,028.46	1,091.73	372.18	396.99	1,860.90	27,167.56	22,496.16	66,959.18	415,466.11
Administrativo G	4,511.28	2,165.42	4,511.28	0.00	4,415.00	15,602.98	496.24	169.17	180.45	845.87	14,757.12	10,225.56	30,436.10	217,747.04
Administrativo A	9,924.78	4,763.90	9,924.78	0.00	4,415.00	29,028.46	1,091.73	372.18	396.99	1,860.90	27,167.56	22,496.16	66,959.18	415,466.11
Administrativo G	4,511.28	0.00	4,511.28	0.00	4,415.00	13,437.56	496.24	169.17	180.45	845.87	12,591.70	10,225.56	30,075.20	191,401.10
Administrativo A	9,924.78	4,763.90	9,924.78	0.00	4,415.00	29,028.46	1,091.73	372.18	396.99	1,860.90	27,167.56	22,496.16	66,959.18	415,466.11
Administrativo A	9,924.78	4,763.90	9,924.78	0.00	4,415.00	29,028.46	1,091.73	372.18	396.99	1,860.90	27,167.56	22,496.16	66,959.18	415,466.11
Administrativo A	9,924.78	4,763.90	9,924.78	0.00	4,415.00	29,028.46	1,091.73	372.18	396.99	1,860.90	27,167.56	22,496.16	66,959.18	415,466.11
Administrativo F	5,413.52	1,732.32	5,413.52	0.00	4,415.00	16,974.36	595.49	203.01	216.54	1,015.04	15,959.33	12,270.64	36,378.85	240,161.39
Administrativo D	7,218.02	2,309.76	7,218.02	0.00	4,415.00	21,160.80	793.98	270.68	288.72	1,353.38	19,807.42	16,360.84	48,505.09	302,554.99
Administrativo C	8,120.28	2,598.48	8,120.28	0.00	4,415.00	23,254.04	893.23	304.51	324.81	1,522.55	21,731.49	18,405.96	54,568.28	333,752.09
Administrativo A	9,924.78	3,175.92	9,924.78	0.00	4,415.00	27,440.48	1,091.73	372.18	396.99	1,860.90	25,579.58	22,496.16	66,694.52	396,145.69
Administrativo G	4,511.28	721.80	4,511.28	0.00	4,415.00	14,159.36	496.24	169.17	180.45	845.87	13,313.50	10,225.56	30,195.50	200,183.00
Administrativo G	4,511.28	0.00	4,511.28	0.00	4,415.00	13,437.56	496.24	169.17	180.45	845.87	12,591.70	10,225.56	30,075.20	191,401.10
Administrativo G	4,511.28	721.80	4,511.28	0.00	4,415.00	14,159.36	496.24	169.17	180.45	845.87	13,313.50	10,225.56	30,195.50	200,183.00
Administrativo A	9,924.78	3,175.92	9,924.78	0.00	4,415.00	27,440.48	1,091.73	372.18	396.99	1,860.90	25,579.58	22,496.16	66,694.52	396,145.69
Administrativo A	9,924.78	3,175.92	9,924.78	0.00	4,415.00	27,440.48	1,091.73	372.18	396.99	1,860.90	25,579.58	22,496.16	66,694.52	396,145.69
Administrativo A	9,924.78	1,587.96	9,924.78	0.00	4,415.00	25,852.52	1,091.73	372.18	396.99	1,860.90	23,991.62	22,496.16	66,429.86	376,825.51
Administrativo F	5,413.52	1,732.32	5,413.52	0.00	4,415.00	16,974.36	595.49	203.01	216.54	1,015.04	15,959.33	12,270.64	36,378.85	240,161.39
Administrativo A	9,924.78	3,175.92	9,924.78	0.00	4,415.00	27,440.48	1,091.73	372.18	396.99	1,860.90	25,579.58	22,496.16	66,694.52	396,145.69
Administrativo A	9,924.78	3,175.92	9,924.78	0.00	4,415.00	27,440.48	1,091.73	372.18	396.99	1,860.90	25,579.58	22,496.16	66,694.52	396,145.69
Administrativo A	9,924.78	3,175.92	9,924.78	0.00	4,415.00	27,440.48	1,091.73	372.18	396.99	1,860.90	25,579.58	22,496.16	66,694.52	396,145.69
Administrativo E	6,315.78	2,021.04	6,315.78	0.00	4,415.00	19,067.60	694.74	236.84	252.63	1,184.21	17,883.39	14,315.76	42,442.04	271,358.50
Administrativo B	9,022.52	2,887.20	9,022.52	0.00	4,415.00	25,347.24	992.48	338.34	360.90	1,691.72	23,655.52	20,451.04	60,631.33	364,948.58
Administrativo H	3,609.02	577.44	3,609.02	0.00	4,415.00	12,210.48	396.99	135.34	144.36	676.69	11,533.79	8,180.44	24,156.37	170,742.28



Puesto	Percepción mensual						Deducciones				Percepción Mensual	Prima Vacacional	Aguinaldo	Total
	Sueldo Mensual	Quinquenio	Vida Cara	Compensación	Ayudas	Total	ISSSPEG	ISSSTE	Cuotas Sindicales	Total				
Administrativo G	4,511.28	1,443.60	4,511.28	0.00	4,415.00	14,881.16	496.24	169.17	180.45	845.87	14,035.30	10,225.56	30,315.80	208,964.90
Administrativo E	6,315.78	1,010.52	6,315.78	0.00	4,415.00	18,057.08	694.74	236.84	252.63	1,184.21	16,872.87	14,315.76	42,273.62	259,063.84
Administrativo E	6,315.78	1,010.52	6,315.78	0.00	4,415.00	18,057.08	694.74	236.84	252.63	1,184.21	16,872.87	14,315.76	42,273.62	259,063.84
Administrativo A	9,924.78	4,763.90	9,924.78	0.00	4,415.00	29,028.46	1,091.73	372.18	396.99	1,860.90	27,167.56	22,496.16	66,959.18	415,466.11
Administrativo G	4,511.28	721.80	4,511.28	0.00	4,415.00	14,159.36	496.24	169.17	180.45	845.87	13,313.50	10,225.56	30,195.50	200,183.00
Administrativo A	9,924.80	1,587.96	9,924.80	0.00	4,415.00	25,852.56	1,091.73	372.18	396.99	1,860.90	23,991.66	22,496.22	66,429.99	376,826.13
Administrativo C	8,120.28	1,299.24	8,120.28	0.00	4,415.00	21,954.80	893.23	304.51	324.81	1,522.55	20,432.25	18,405.96	54,351.74	317,944.67
Administrativo G	4,511.28	0.00	4,511.28	0.00	4,415.00	13,437.56	496.24	169.17	180.45	845.87	12,591.70	10,225.56	30,075.20	191,401.10
Administrativo A	9,924.78	11,115.76	9,924.78	0.00	4,665.90	35,631.22	1,091.73	372.18	396.99	1,860.90	33,770.32	22,496.16	68,017.82	495,757.87
Administrativo A	9,924.78	11,115.76	9,924.78	0.00	4,415.00	35,380.32	1,091.73	372.18	396.99	1,860.90	33,519.42	22,496.16	68,017.82	492,747.07
Administrativo A	9,924.78	9,527.78	9,924.78	0.00	4,606.18	33,983.52	1,091.73	372.18	396.99	1,860.90	32,122.62	22,496.16	67,753.16	475,720.81
Administrativo A	9,924.78	9,527.78	9,924.78	0.00	4,585.26	33,962.60	1,091.73	372.18	396.99	1,860.90	32,101.70	22,496.16	67,753.16	475,469.77
Administrativo B	9,022.52	8,661.62	9,022.52	0.00	4,536.72	31,243.38	992.48	338.34	360.90	1,691.72	29,551.66	20,451.04	61,593.73	436,664.66
Administrativo A	9,924.78	9,527.78	9,924.78	0.00	4,674.50	34,051.84	1,091.73	372.18	396.99	1,860.90	32,190.94	22,496.16	67,753.16	476,540.65
Administrativo A	9,924.78	7,939.82	9,924.78	0.00	4,635.74	32,425.12	1,091.73	372.18	396.99	1,860.90	30,564.22	22,496.16	67,488.50	456,755.35
Administrativo A	9,924.78	7,939.82	9,924.78	0.00	4,638.92	32,428.30	1,091.73	372.18	396.99	1,860.90	30,567.40	22,496.16	67,488.50	456,793.51
Administrativo A	9,924.78	7,939.82	9,924.78	0.00	4,667.16	32,456.54	1,091.73	372.18	396.99	1,860.90	30,595.64	22,496.16	67,488.50	457,132.39
Administrativo A	9,924.78	7,939.82	9,924.78	0.00	4,622.48	32,411.86	1,091.73	372.18	396.99	1,860.90	30,550.96	22,496.16	67,488.50	456,596.23
Administrativo A	9,924.78	7,939.82	9,924.78	0.00	4,649.00	32,438.38	1,091.73	372.18	396.99	1,860.90	30,577.48	22,496.16	67,488.50	456,914.47
Administrativo A	9,924.78	7,939.82	9,924.78	0.00	4,635.72	32,425.10	1,091.73	372.18	396.99	1,860.90	30,564.20	22,496.16	67,488.50	456,755.11
Administrativo A	9,924.78	7,939.82	9,924.78	0.00	4,594.16	32,383.54	1,091.73	372.18	396.99	1,860.90	30,522.64	22,496.16	67,488.50	456,256.39
Administrativo C	8,120.28	6,496.22	8,120.28	0.00	4,415.00	27,151.78	893.23	304.51	324.81	1,522.55	25,629.23	18,405.96	55,217.90	381,174.59
Administrativo A	9,924.78	7,939.82	9,924.78	0.00	4,415.00	32,204.38	1,091.73	372.18	396.99	1,860.90	30,343.48	22,496.16	67,488.50	454,106.47
Administrativo A	9,924.78	7,939.82	9,924.78	0.00	4,459.86	32,249.24	1,091.73	372.18	396.99	1,860.90	30,388.34	22,496.16	67,488.50	454,644.79
Administrativo A	9,924.78	6,351.86	9,924.78	0.00	4,608.62	30,810.04	1,091.73	372.18	396.99	1,860.90	28,949.14	22,496.16	67,223.84	437,109.73
Administrativo A	9,924.78	9,527.78	9,924.78	0.00	4,415.00	33,792.34	1,091.73	372.18	396.99	1,860.90	31,931.44	22,496.16	67,753.16	473,426.65
Administrativo A	9,924.78	6,351.86	9,924.78	0.00	4,620.94	30,822.36	1,091.73	372.18	396.99	1,860.90	28,961.46	22,496.16	67,223.84	437,257.57
Administrativo C	8,120.28	5,196.98	8,120.28	0.00	4,520.84	25,958.38	893.23	304.51	324.81	1,522.55	24,435.83	18,405.96	55,001.36	366,637.25
Administrativo A	9,924.78	6,351.86	9,924.78	0.00	4,584.96	30,786.38	1,091.73	372.18	396.99	1,860.90	28,925.48	22,496.16	67,223.84	436,825.81



Puesto	Percepción mensual						Deducciones				Percepción Mensual	Prima Vacacional	Aguinaldo	Total
	Sueldo Mensual	Quinquenio	Vida Cara	Compensación	Ayudas	Total	ISSSPEG	ISSSTE	Cuotas Sindicales	Total				
Administrativo A	9,924.78	4,763.90	9,924.78	0.00	4,459.86	29,073.32	1,091.73	372.18	396.99	1,860.90	27,212.42	22,496.16	66,959.18	416,004.43
Administrativo A	9,924.78	7,939.82	9,924.78	0.00	4,620.94	32,410.32	1,091.73	372.18	396.99	1,860.90	30,549.42	22,496.16	67,488.50	456,577.75
Administrativo D	7,218.02	4,619.54	7,218.02	0.00	4,415.00	23,470.58	793.98	270.68	288.72	1,353.38	22,117.20	16,360.84	48,890.05	330,657.31
Administrativo C	8,120.28	5,196.98	8,120.28	0.00	4,520.84	25,958.38	893.23	304.51	324.81	1,522.55	24,435.83	18,405.96	55,001.36	366,637.25
Administrativo B	9,022.52	5,774.42	9,022.52	0.00	4,415.00	28,234.46	992.48	338.34	360.90	1,691.72	26,542.74	20,451.04	61,112.53	400,076.42
Administrativo A	9,924.78	9,527.78	9,924.78	0.00	4,518.28	33,895.62	1,091.73	372.18	396.99	1,860.90	32,034.72	22,496.16	67,753.16	474,666.01
Administrativo A	9,924.78	6,351.86	9,924.78	0.00	4,584.96	30,786.38	1,091.73	372.18	396.99	1,860.90	28,925.48	22,496.16	67,223.84	436,825.81
Administrativo B	9,022.52	5,774.42	9,022.52	0.00	4,573.94	28,393.40	992.48	338.34	360.90	1,691.72	26,701.68	20,451.04	61,112.53	401,983.70
Operativo D	7,218.02	4,619.54	7,218.02	0.00	4,415.00	23,470.58	793.98	270.68	288.72	1,353.38	22,117.20	16,360.84	48,890.05	330,657.31
Administrativo A	9,924.78	6,351.86	9,924.78	0.00	4,593.10	30,794.52	1,091.73	372.18	396.99	1,860.90	28,933.62	22,496.16	67,223.84	436,923.49
Administrativo A	9,924.78	4,763.90	9,924.78	0.00	4,415.00	29,028.46	1,091.73	372.18	396.99	1,860.90	27,167.56	22,496.16	66,959.18	415,466.11
Administrativo B	9,022.52	5,774.42	9,022.52	0.00	4,502.64	28,322.10	992.48	338.34	360.90	1,691.72	26,630.38	20,451.04	61,112.53	401,128.10
Administrativo A	9,924.60	6,351.74	9,924.60	0.00	4,415.00	30,615.94	1,091.71	372.17	396.98	1,860.86	28,755.08	22,495.76	67,222.62	434,779.31
Operativo B	9,022.54	4,330.82	9,022.54	0.00	4,459.86	26,835.76	992.48	338.35	360.90	1,691.73	25,144.03	20,451.10	60,872.07	383,051.58
Administrativo A	9,924.78	4,763.90	9,924.78	0.00	4,459.86	29,073.32	1,091.73	372.18	396.99	1,860.90	27,212.42	22,496.16	66,959.18	416,004.43
Operativo A	9,924.78	4,763.90	9,924.78	0.00	4,467.32	29,080.78	1,091.73	372.18	396.99	1,860.90	27,219.88	22,496.16	66,959.18	416,093.95
Administrativo A	9,924.78	4,763.90	9,924.78	0.00	4,537.96	29,151.42	1,091.73	372.18	396.99	1,860.90	27,290.52	22,496.16	66,959.18	416,941.63
Administrativo A	9,924.78	4,763.90	9,924.78	0.00	4,552.18	29,165.64	1,091.73	372.18	396.99	1,860.90	27,304.74	22,496.16	66,959.18	417,112.27
Administrativo A	9,924.78	4,763.90	9,924.78	0.00	4,485.96	29,099.42	1,091.73	372.18	396.99	1,860.90	27,238.52	22,496.16	66,959.18	416,317.63
Administrativo A	9,924.78	4,763.90	9,924.78	0.00	4,537.96	29,151.42	1,091.73	372.18	396.99	1,860.90	27,290.52	22,496.16	66,959.18	416,941.63
Administrativo A	9,924.78	4,763.90	9,924.78	0.00	4,459.86	29,073.32	1,091.73	372.18	396.99	1,860.90	27,212.42	22,496.16	66,959.18	416,004.43
Administrativo A	9,924.78	4,763.90	9,924.78	0.00	4,459.86	29,073.32	1,091.73	372.18	396.99	1,860.90	27,212.42	22,496.16	66,959.18	416,004.43
Operativo D	7,218.02	3,464.64	7,218.02	0.00	4,459.86	22,360.54	793.98	270.68	288.72	1,353.38	21,007.16	16,360.84	48,697.57	317,144.35
Administrativo E	6,315.78	3,031.58	6,315.78	0.00	4,415.00	20,078.14	694.74	236.84	252.63	1,184.21	18,893.93	14,315.76	42,610.46	283,653.40
Operativo F	5,413.52	2,598.48	5,413.52	0.00	4,459.86	17,885.38	595.49	203.01	216.54	1,015.04	16,870.35	12,270.64	36,523.21	251,237.99
Administrativo A	9,924.78	4,763.90	9,924.78	0.00	4,552.18	29,165.64	1,091.73	372.18	396.99	1,860.90	27,304.74	22,496.16	66,959.18	417,112.27
Administrativo A	9,924.78	4,763.90	9,924.78	0.00	4,459.86	29,073.32	1,091.73	372.18	396.99	1,860.90	27,212.42	22,496.16	66,959.18	416,004.43
Administrativo A	9,924.78	4,763.90	9,924.78	0.00	4,415.00	29,028.46	1,091.73	372.18	396.99	1,860.90	27,167.56	22,496.16	66,959.18	415,466.11
Administrativo E	6,315.78	3,031.58	6,315.78	0.00	4,415.00	20,078.14	694.74	236.84	252.63	1,184.21	18,893.93	14,315.76	42,610.46	283,653.40



Puesto	Percepción mensual						Deducciones				Percepción Mensual	Prima Vacacional	Aguinaldo	Total
	Sueldo Mensual	Quinquenio	Vida Cara	Compensación	Ayudas	Total	ISSSPEG	ISSSTE	Cuotas Sindicales	Total				
Administrativo A	9,924.78	4,763.90	9,924.78	0.00	4,459.86	29,073.32	1,091.73	372.18	396.99	1,860.90	27,212.42	22,496.16	66,959.18	416,004.43
Administrativo A	9,924.78	4,763.90	9,924.78	0.00	4,459.86	29,073.32	1,091.73	372.18	396.99	1,860.90	27,212.42	22,496.16	66,959.18	416,004.43
Operativo A	9,924.78	4,763.90	9,924.78	0.00	4,459.86	29,073.32	1,091.73	372.18	396.99	1,860.90	27,212.42	22,496.16	66,959.18	416,004.43
Administrativo D	7,218.02	2,309.76	7,218.02	0.00	4,415.00	21,160.80	793.98	270.68	288.72	1,353.38	19,807.42	16,360.84	48,505.09	302,554.99
Administrativo B	9,022.54	2,887.22	9,022.54	0.00	4,415.00	25,347.30	992.48	338.35	360.90	1,691.73	23,655.57	20,451.10	60,631.47	364,949.46
Administrativo C	8,120.28	2,598.48	8,120.28	0.00	4,415.00	23,254.04	893.23	304.51	324.81	1,522.55	21,731.49	18,405.96	54,568.28	333,752.09
Administrativo A	9,924.80	3,175.94	9,924.80	0.00	4,415.00	27,440.54	1,091.73	372.18	396.99	1,860.90	25,579.64	22,496.22	66,694.65	396,146.55
Administrativo E	6,315.78	2,021.04	6,315.78	0.00	4,415.00	19,067.60	694.74	236.84	252.63	1,184.21	17,883.39	14,315.76	42,442.04	271,358.50
Administrativo F	5,413.52	1,732.32	5,413.52	0.00	4,415.00	16,974.36	595.49	203.01	216.54	1,015.04	15,959.33	12,270.64	36,378.85	240,161.39
Administrativo B	9,022.54	2,887.22	9,022.54	0.00	4,415.00	25,347.30	992.48	338.35	360.90	1,691.73	23,655.57	20,451.10	60,631.47	364,949.46
Administrativo H	3,609.02	0.00	3,609.02	0.00	4,415.00	11,633.04	396.99	135.34	144.36	676.69	10,956.35	8,180.44	24,060.13	163,716.76
Administrativo E	6,315.78	2,021.04	6,315.78	0.00	4,415.00	19,067.60	694.74	236.84	252.63	1,184.21	17,883.39	14,315.76	42,442.04	271,358.50
Administrativo A	9,924.78	3,175.92	9,924.78	0.00	4,415.00	27,440.48	1,091.73	372.18	396.99	1,860.90	25,579.58	22,496.16	66,694.52	396,145.69
Administrativo A	9,924.78	3,175.92	9,924.78	0.00	4,415.00	27,440.48	1,091.73	372.18	396.99	1,860.90	25,579.58	22,496.16	66,694.52	396,145.69
Administrativo E	6,315.78	1,010.52	6,315.78	0.00	4,415.00	18,057.08	694.74	236.84	252.63	1,184.21	16,872.87	14,315.76	42,273.62	259,063.84
Administrativo C	8,120.28	0.00	8,120.28	0.00	4,415.00	20,655.56	893.23	304.51	324.81	1,522.55	19,133.01	18,405.96	54,135.20	302,137.25
Administrativo G	4,511.28	721.80	4,511.28	0.00	4,415.00	14,159.36	496.24	169.17	180.45	845.87	13,313.50	10,225.56	30,195.50	200,183.00
Administrativo G	4,511.28	721.80	4,511.28	0.00	4,415.00	14,159.36	496.24	169.17	180.45	845.87	13,313.50	10,225.56	30,195.50	200,183.00
Administrativo F	5,413.52	866.16	5,413.52	0.00	4,415.00	16,108.20	595.49	203.01	216.54	1,015.04	15,093.17	12,270.64	36,234.49	229,623.11
Administrativo D	7,218.04	1,154.88	7,218.04	0.00	4,415.00	20,005.96	793.98	270.68	288.72	1,353.38	18,652.58	16,360.90	48,312.74	288,504.57
Administrativo E	6,315.78	1,010.52	6,315.78	0.00	4,415.00	18,057.08	694.74	236.84	252.63	1,184.21	16,872.87	14,315.76	42,273.62	259,063.84
Administrativo D	7,218.02	1,154.88	7,218.02	0.00	4,415.00	20,005.92	793.98	270.68	288.72	1,353.38	18,652.54	16,360.84	48,312.61	288,503.95
Administrativo A	9,924.78	1,587.96	9,924.78	0.00	4,415.00	25,852.52	1,091.73	372.18	396.99	1,860.90	23,991.62	22,496.16	66,429.86	376,825.51
Administrativo A	9,924.78	1,587.96	9,924.78	0.00	4,415.00	25,852.52	1,091.73	372.18	396.99	1,860.90	23,991.62	22,496.16	66,429.86	376,825.51
Administrativo G	4,511.28	721.80	4,511.28	0.00	4,415.00	14,159.36	496.24	169.17	180.45	845.87	13,313.50	10,225.56	30,195.50	200,183.00
Administrativo H	3,609.02	577.44	3,609.02	0.00	4,415.00	12,210.48	396.99	135.34	144.36	676.69	11,533.79	8,180.44	24,156.37	170,742.28
Administrativo E	6,315.78	1,010.52	6,315.78	0.00	4,415.00	18,057.08	694.74	236.84	252.63	1,184.21	16,872.87	14,315.76	42,273.62	259,063.84
Secretario de despacho	39,000.00	0.00	0.00	0.00	26,005.20	65,005.20	0.00	1,462.50	0.00	1,462.50	63,542.70	0.00	119,176.20	881,688.60
Asesor jurídico	8,769.60	0.00	0.00	0.00	5,847.60	14,617.20	0.00	328.86	0.00	328.86	14,288.34	0.00	14,617.20	186,077.28



Puesto	Percepción mensual						Deducciones				Percepción Mensual	Prima Vacacional	Aguinaldo	Total
	Sueldo Mensual	Quinquenio	Vida Cara	Compensación	Ayudas	Total	ISSSPEG	ISSSTE	Cuotas Sindicales	Total				
Auxiliar administrativo	10,433.44	0.00	0.00	0.00	6,957.04	17,390.48	0.00	391.25	0.00	391.25	16,999.23	0.00	17,390.48	221,381.19
Auxiliar administrativo	9,781.24	0.00	0.00	0.00	6,522.16	16,303.40	0.00	366.80	0.00	366.80	15,936.60	0.00	16,303.40	207,542.64
Auxiliar administrativo	12,780.94	0.00	0.00	0.00	8,522.32	21,303.26	0.00	479.29	0.00	479.29	20,823.97	0.00	21,303.26	271,190.96
Auxiliar de intendencia	3,912.50	0.00	0.00	0.00	2,608.88	6,521.38	0.00	146.72	0.00	146.72	6,374.66	0.00	6,521.38	83,017.32
Auxiliar administrativo	12,846.08	0.00	0.00	0.00	8,565.76	21,411.84	0.00	481.73	0.00	481.73	20,930.11	0.00	21,411.84	272,573.18
Asesor jurídico	18,900.72	0.00	0.00	20,000.00	12,603.04	51,503.76	0.00	708.78	0.00	708.78	50,794.98	0.00	51,503.76	661,043.56
Secretario privado	11,275.20	0.00	0.00	0.00	7,518.32	18,793.52	0.00	422.82	0.00	422.82	18,370.70	0.00	18,793.52	239,241.92
Auxiliar administrativo	7,516.80	0.00	0.00	0.00	5,012.24	12,529.04	0.00	281.88	0.00	281.88	12,247.16	0.00	12,529.04	159,494.96
Auxiliar administrativo	8,382.20	0.00	0.00	0.00	5,589.28	13,971.48	0.00	314.33	0.00	314.33	13,657.15	0.00	25,614.38	189,500.15
Auxiliar administrativo	5,950.48	0.00	0.00	0.00	3,967.76	9,918.24	0.00	223.14	0.00	223.14	9,695.10	0.00	18,183.44	134,524.60
Asesor financiero	11,737.48	0.00	0.00	0.00	7,826.56	19,564.04	0.00	440.16	0.00	440.16	19,123.88	0.00	35,867.40	265,354.01
Delegado administrativo	17,604.10	0.00	0.00	0.00	11,738.40	29,342.50	0.00	660.15	0.00	660.15	28,682.35	0.00	53,794.58	397,982.74
Administrativo A	9,924.78	1,587.96	9,924.78	0.00	4,415.00	25,852.52	1,091.73	372.18	396.99	1,860.90	23,991.62	22,496.16	66,429.86	376,825.51
Administrativo A	9,924.62	4,763.82	9,924.62	0.00	4,415.00	29,028.06	1,091.71	372.17	396.98	1,860.87	27,167.19	22,495.80	66,958.10	415,460.23
Administrativo A	9,924.78	1,587.96	9,924.78	0.00	4,415.00	25,852.52	1,091.73	372.18	396.99	1,860.90	23,991.62	22,496.16	66,429.86	376,825.51
Administrativo F	5,413.52	866.16	5,413.52	0.00	4,415.00	16,108.20	595.49	203.01	216.54	1,015.04	15,093.17	12,270.64	36,234.49	229,623.11
Administrativo C	8,120.28	1,299.24	8,120.28	0.00	4,415.00	21,954.80	893.23	304.51	324.81	1,522.55	20,432.25	18,405.96	54,351.74	317,944.67
Administrativo A	9,924.78	7,939.82	9,924.78	0.00	4,532.66	32,322.04	1,091.73	372.18	396.99	1,860.90	30,461.14	22,496.16	67,488.50	455,518.39
Administrativo E	6,315.78	1,010.52	6,315.78	0.00	4,415.00	18,057.08	694.74	236.84	252.63	1,184.21	16,872.87	14,315.76	42,273.62	259,063.84
Administrativo F	5,413.52	0.00	5,413.52	0.00	4,415.00	15,242.04	595.49	203.01	216.54	1,015.04	14,227.01	12,270.64	36,090.13	219,084.83
Secretario de despacho	39,000.00	0.00	0.00	0.00	26,005.20	65,005.20	0.00	1,462.50	0.00	1,462.50	63,542.70	0.00	119,176.20	881,688.60
Auxiliar administrativo	5,425.38	0.00	0.00	0.00	3,617.68	9,043.06	0.00	203.45	0.00	203.45	8,839.61	0.00	9,043.06	115,118.36
Auxiliar administrativo	6,741.64	0.00	0.00	10,000.00	4,495.36	21,237.00	0.00	252.81	0.00	252.81	20,984.19	0.00	21,237.00	273,047.26
Auxiliar administrativo	4,340.38	0.00	0.00	10,000.00	2,894.16	17,234.54	0.00	162.76	0.00	162.76	17,071.78	0.00	17,234.54	222,095.85
Auxiliar administrativo	4,747.28	0.00	0.00	10,000.00	3,165.52	17,912.80	0.00	178.02	0.00	178.02	17,734.78	0.00	17,912.80	230,730.12
Auxiliar administrativo	7,538.14	0.00	0.00	10,000.00	5,026.40	22,564.54	0.00	282.68	0.00	282.68	22,281.86	0.00	22,564.54	289,946.86
Auxiliar administrativo	5,425.38	0.00	0.00	10,000.00	3,617.68	19,043.06	0.00	203.45	0.00	203.45	18,839.61	0.00	19,043.06	245,118.36
Promotor cultural	5,216.66	0.00	0.00	0.00	3,478.48	8,695.14	0.00	195.62	0.00	195.62	8,499.52	0.00	8,695.14	110,689.32
Auxiliar administrativo	7,456.98	0.00	0.00	0.00	4,972.32	12,429.30	0.00	279.64	0.00	279.64	12,149.66	0.00	12,429.30	158,225.26



Puesto	Percepción mensual						Deducciones				Percepción Mensual	Prima Vacacional	Aguinaldo	Total
	Sueldo Mensual	Quinquenio	Vida Cara	Compensación	Ayudas	Total	ISSSEPEG	ISSSTE	Cuotas Sindicales	Total				
Auxiliar administrativo	7,456.98	0.00	0.00	0.00	4,972.32	12,429.30	0.00	279.64	0.00	279.64	12,149.66	0.00	12,429.30	158,225.26
Auxiliar administrativo	5,281.86	0.00	0.00	0.00	3,521.92	8,803.78	0.00	198.07	0.00	198.07	8,605.71	0.00	8,803.78	112,072.30
Auxiliar administrativo	4,069.00	0.00	0.00	0.00	2,713.20	6,782.20	0.00	152.59	0.00	152.59	6,629.61	0.00	6,782.20	86,337.55
Auxiliar administrativo	5,868.74	0.00	0.00	0.00	3,913.28	9,782.02	0.00	220.08	0.00	220.08	9,561.94	0.00	9,782.02	124,525.33
Auxiliar administrativo	4,069.00	0.00	0.00	0.00	2,713.20	6,782.20	0.00	152.59	0.00	152.59	6,629.61	0.00	6,782.20	86,337.55
Auxiliar administrativo	4,564.58	0.00	0.00	0.00	3,043.68	7,608.26	0.00	171.17	0.00	171.17	7,437.09	0.00	7,608.26	96,853.32
Auxiliar administrativo	5,216.66	0.00	0.00	0.00	3,478.48	8,695.14	0.00	195.62	0.00	195.62	8,499.52	0.00	8,695.14	110,689.32
Auxiliar administrativo	8,078.42	0.00	0.00	0.00	5,386.72	13,465.14	0.00	302.94	0.00	302.94	13,162.20	0.00	13,465.14	171,411.53
Auxiliar administrativo	5,047.12	0.00	0.00	0.00	3,365.44	8,412.56	0.00	189.27	0.00	189.27	8,223.29	0.00	8,412.56	107,092.08
Auxiliar administrativo	5,425.38	0.00	0.00	0.00	3,617.68	9,043.06	0.00	203.45	0.00	203.45	8,839.61	0.00	9,043.06	115,118.36
Auxiliar administrativo	5,868.74	0.00	0.00	0.00	3,913.28	9,782.02	0.00	220.08	0.00	220.08	9,561.94	0.00	9,782.02	124,525.33
Auxiliar administrativo	4,747.28	0.00	0.00	0.00	3,165.52	7,912.80	0.00	178.02	0.00	178.02	7,734.78	0.00	7,912.80	100,730.12
Auxiliar administrativo	7,342.70	0.00	0.00	0.00	4,896.08	12,238.78	0.00	275.35	0.00	275.35	11,963.43	0.00	12,238.78	155,799.93
Filarmónico	4,340.38	0.00	0.00	0.00	2,894.16	7,234.54	0.00	162.76	0.00	162.76	7,071.78	0.00	7,234.54	92,095.85
Filarmónico	4,340.38	0.00	0.00	0.00	2,894.16	7,234.54	0.00	162.76	0.00	162.76	7,071.78	0.00	7,234.54	92,095.85
Filarmónico	4,340.32	0.00	0.00	0.00	2,894.16	7,234.48	0.00	162.76	0.00	162.76	7,071.72	0.00	7,234.48	92,095.10
Filarmónico	4,340.38	0.00	0.00	0.00	2,894.16	7,234.54	0.00	162.76	0.00	162.76	7,071.78	0.00	7,234.54	92,095.85
Filarmónico	4,340.38	0.00	0.00	0.00	2,894.16	7,234.54	0.00	162.76	0.00	162.76	7,071.78	0.00	7,234.54	92,095.85
Filarmónico	4,340.38	0.00	0.00	0.00	2,894.16	7,234.54	0.00	162.76	0.00	162.76	7,071.78	0.00	7,234.54	92,095.85
Filarmónico	4,340.38	0.00	0.00	0.00	2,894.16	7,234.54	0.00	162.76	0.00	162.76	7,071.78	0.00	7,234.54	92,095.85
Filarmónico	4,340.38	0.00	0.00	0.00	2,894.16	7,234.54	0.00	162.76	0.00	162.76	7,071.78	0.00	7,234.54	92,095.85
Filarmónico	4,340.38	0.00	0.00	0.00	2,894.16	7,234.54	0.00	162.76	0.00	162.76	7,071.78	0.00	7,234.54	92,095.85
Filarmónico	4,340.38	0.00	0.00	0.00	2,894.16	7,234.54	0.00	162.76	0.00	162.76	7,071.78	0.00	7,234.54	92,095.85
Filarmónico	4,340.38	0.00	0.00	0.00	2,894.16	7,234.54	0.00	162.76	0.00	162.76	7,071.78	0.00	7,234.54	92,095.85
Filarmónico	4,340.38	0.00	0.00	0.00	2,894.16	7,234.54	0.00	162.76	0.00	162.76	7,071.78	0.00	7,234.54	92,095.85
Filarmónico	4,340.38	0.00	0.00	0.00	2,894.16	7,234.54	0.00	162.76	0.00	162.76	7,071.78	0.00	7,234.54	92,095.85
Filarmónico	4,340.38	0.00	0.00	0.00	2,894.16	7,234.54	0.00	162.76	0.00	162.76	7,071.78	0.00	7,234.54	92,095.85
Filarmónico	4,340.38	0.00	0.00	0.00	2,894.16	7,234.54	0.00	162.76	0.00	162.76	7,071.78	0.00	7,234.54	92,095.85
Auxiliar administrativo	4,069.00	0.00	0.00	0.00	2,713.20	6,782.20	0.00	152.59	0.00	152.59	6,629.61	0.00	6,782.20	86,337.55
Auxiliar administrativo	7,824.98	0.00	0.00	0.00	5,217.68	13,042.66	0.00	293.44	0.00	293.44	12,749.22	0.00	13,042.66	166,033.34
Encargado de sección	4,069.00	0.00	0.00	0.00	2,713.20	6,782.20	0.00	152.59	0.00	152.59	6,629.61	0.00	6,782.20	86,337.55



Puesto	Percepción mensual						Deducciones				Percepción Mensual	Prima Vacacional	Aguinaldo	Total
	Sueldo Mensual	Quinquenio	Vida Cara	Compensación	Ayudas	Total	ISSSPEG	ISSSTE	Cuotas Sindicales	Total				
Director de área	14,345.82	0.00	0.00	0.00	9,565.76	23,911.58	0.00	537.97	0.00	537.97	23,373.61	0.00	23,911.58	304,394.92
Secretario particular	19,562.48	0.00	0.00	0.00	13,044.24	32,606.72	0.00	733.59	0.00	733.59	31,873.13	0.00	32,606.72	415,084.24
Coordinador	9,129.16	0.00	0.00	0.00	6,087.36	15,216.52	0.00	342.34	0.00	342.34	14,874.18	0.00	15,216.52	193,706.64
Auxiliar administrativo	5,011.20	0.00	0.00	0.00	3,341.44	8,352.64	0.00	187.92	0.00	187.92	8,164.72	0.00	8,352.64	106,329.28
Director de área	14,345.82	0.00	0.00	0.00	9,565.76	23,911.58	0.00	537.97	0.00	537.97	23,373.61	0.00	23,911.58	304,394.92
Jefe de departamento	7,824.98	0.00	0.00	0.00	5,217.68	13,042.66	0.00	293.44	0.00	293.44	12,749.22	0.00	13,042.66	166,033.34
Auxiliar administrativo	5,216.66	0.00	0.00	0.00	3,478.48	8,695.14	0.00	195.62	0.00	195.62	8,499.52	0.00	8,695.14	110,689.32
Auxiliar administrativo	4,069.00	0.00	0.00	0.00	2,713.20	6,782.20	0.00	152.59	0.00	152.59	6,629.61	0.00	6,782.20	86,337.55
Auxiliar administrativo	4,069.00	0.00	0.00	0.00	2,713.20	6,782.20	0.00	152.59	0.00	152.59	6,629.61	0.00	6,782.20	86,337.55
Auxiliar administrativo	4,069.00	0.00	0.00	0.00	2,713.20	6,782.20	0.00	152.59	0.00	152.59	6,629.61	0.00	6,782.20	86,337.55
Auxiliar administrativo	4,069.00	0.00	0.00	0.00	2,713.20	6,782.20	0.00	152.59	0.00	152.59	6,629.61	0.00	6,782.20	86,337.55
Encargado de sección	5,216.66	0.00	0.00	0.00	3,478.48	8,695.14	0.00	195.62	0.00	195.62	8,499.52	0.00	8,695.14	110,689.32
Coordinador	7,172.90	0.00	0.00	0.00	4,782.88	11,955.78	0.00	268.98	0.00	268.98	11,686.80	0.00	11,955.78	152,197.34
Auxiliar administrativo	9,596.50	0.00	0.00	0.00	6,398.96	15,995.46	0.00	359.87	0.00	359.87	15,635.59	0.00	15,995.46	203,622.56
Delegado administrativo	11,737.48	0.00	0.00	0.00	7,826.56	19,564.04	0.00	440.16	0.00	440.16	19,123.88	0.00	19,564.04	249,050.65
Auxiliar administrativo	5,216.66	0.00	0.00	0.00	3,478.48	8,695.14	0.00	195.62	0.00	195.62	8,499.52	0.00	8,695.14	110,689.32
Auxiliar administrativo	5,216.66	0.00	0.00	0.00	3,478.48	8,695.14	0.00	195.62	0.00	195.62	8,499.52	0.00	8,695.14	110,689.32
Auxiliar administrativo	4,564.58	0.00	0.00	0.00	3,043.68	7,608.26	0.00	171.17	0.00	171.17	7,437.09	0.00	7,608.26	96,853.32
Auxiliar administrativo	5,216.66	0.00	0.00	0.00	3,478.48	8,695.14	0.00	195.62	0.00	195.62	8,499.52	0.00	8,695.14	110,689.32
Jefe de área	7,172.90	0.00	0.00	0.00	4,782.88	11,955.78	0.00	268.98	0.00	268.98	11,686.80	0.00	11,955.78	152,197.34
Auxiliar administrativo	5,216.66	0.00	0.00	0.00	3,478.48	8,695.14	0.00	195.62	0.00	195.62	8,499.52	0.00	8,695.14	110,689.32
Auxiliar administrativo	11,737.48	0.00	0.00	0.00	7,826.56	19,564.04	0.00	440.16	0.00	440.16	19,123.88	0.00	19,564.04	249,050.65
Auxiliar administrativo	5,216.66	0.00	0.00	0.00	3,478.48	8,695.14	0.00	195.62	0.00	195.62	8,499.52	0.00	8,695.14	110,689.32
Encargado de sección	5,216.66	0.00	0.00	0.00	3,478.48	8,695.14	0.00	195.62	0.00	195.62	8,499.52	0.00	8,695.14	110,689.32
Encargado de sección	5,216.66	0.00	0.00	0.00	3,478.48	8,695.14	0.00	195.62	0.00	195.62	8,499.52	0.00	8,695.14	110,689.32
Auxiliar administrativo	5,216.66	0.00	0.00	0.00	3,478.48	8,695.14	0.00	195.62	0.00	195.62	8,499.52	0.00	8,695.14	110,689.32
Auxiliar administrativo	5,216.66	0.00	0.00	0.00	3,478.48	8,695.14	0.00	195.62	0.00	195.62	8,499.52	0.00	8,695.14	110,689.32
Encargado de sección	5,216.66	0.00	0.00	0.00	3,478.48	8,695.14	0.00	195.62	0.00	195.62	8,499.52	0.00	8,695.14	110,689.32
Auxiliar administrativo	5,216.66	0.00	0.00	0.00	3,478.48	8,695.14	0.00	195.62	0.00	195.62	8,499.52	0.00	8,695.14	110,689.32



Puesto	Percepción mensual						Deducciones				Percepción Mensual	Prima Vacacional	Aguinaldo	Total
	Sueldo Mensual	Quinquenio	Vida Cara	Compensación	Ayudas	Total	ISSSPEG	ISSSTE	Cuotas Sindicales	Total				
Promotor cultural	4,620.00	0.00	0.00	0.00	3,080.64	7,700.64	0.00	173.25	0.00	173.25	7,527.39	0.00	7,700.64	98,029.32
Promotor cultural	4,158.00	0.00	0.00	0.00	2,772.56	6,930.56	0.00	155.93	0.00	155.93	6,774.64	0.00	6,930.56	88,226.18
Promotor cultural	3,734.16	0.00	0.00	0.00	2,489.92	6,224.08	0.00	140.03	0.00	140.03	6,084.05	0.00	6,224.08	79,232.67
Promotor cultural	3,734.16	0.00	0.00	0.00	2,489.92	6,224.08	0.00	140.03	0.00	140.03	6,084.05	0.00	6,224.08	79,232.67
Promotor cultural	3,834.00	0.00	0.00	0.00	2,556.48	6,390.48	0.00	143.78	0.00	143.78	6,246.71	0.00	6,390.48	81,350.94
Promotor cultural	4,158.00	0.00	0.00	0.00	2,772.56	6,930.56	0.00	155.93	0.00	155.93	6,774.64	0.00	6,930.56	88,226.18
Técnico especializado	10,164.00	0.00	0.00	0.00	6,777.36	16,941.36	0.00	381.15	0.00	381.15	16,560.21	0.00	16,941.36	215,663.88
Promotor cultural	6,468.00	0.00	0.00	0.00	4,312.88	10,780.88	0.00	242.55	0.00	242.55	10,538.33	0.00	10,780.88	137,240.84
Auxiliar administrativo	5,011.20	0.00	0.00	0.00	3,341.44	8,352.64	0.00	187.92	0.00	187.92	8,164.72	0.00	8,352.64	106,329.28
Auxiliar administrativo	5,011.20	0.00	0.00	0.00	3,341.44	8,352.64	0.00	187.92	0.00	187.92	8,164.72	0.00	8,352.64	106,329.28
Promotor cultural	4,158.00	0.00	0.00	0.00	2,772.56	6,930.56	0.00	155.93	0.00	155.93	6,774.64	0.00	6,930.56	88,226.18
Auxiliar administrativo	6,000.00	0.00	0.00	0.00	4,000.80	10,000.80	0.00	225.00	0.00	225.00	9,775.80	0.00	10,000.80	127,310.40
Auxiliar administrativo	6,000.00	0.00	0.00	0.00	4,000.80	10,000.80	0.00	225.00	0.00	225.00	9,775.80	0.00	10,000.80	127,310.40
Ayudante general	3,733.92	0.00	0.00	0.00	2,489.76	6,223.68	0.00	140.02	0.00	140.02	6,083.66	0.00	11,734.43	84,738.33
Auxiliar administrativo	3,733.92	0.00	0.00	0.00	2,489.76	6,223.68	0.00	140.02	0.00	140.02	6,083.66	0.00	11,734.43	84,738.33
Auxiliar administrativo	4,584.50	0.00	0.00	0.00	3,056.96	7,641.46	0.00	171.92	0.00	171.92	7,469.54	0.00	14,269.75	103,904.25
Ayudante general	3,733.92	0.00	0.00	0.00	2,489.76	6,223.68	0.00	140.02	0.00	140.02	6,083.66	0.00	11,734.43	84,738.33
Auxiliar administrativo	5,139.46	0.00	0.00	0.00	3,426.96	8,566.42	0.00	192.73	0.00	192.73	8,373.69	0.00	15,758.96	116,243.24
Auxiliar administrativo	9,609.16	0.00	0.00	0.00	6,407.36	16,016.52	0.00	360.34	0.00	360.34	15,656.18	0.00	29,363.62	217,237.74
Auxiliar administrativo	7,342.10	0.00	0.00	0.00	4,895.68	12,237.78	0.00	275.33	0.00	275.33	11,962.45	0.00	22,435.93	165,985.35
Auxiliar administrativo	8,076.30	0.00	0.00	0.00	5,385.28	13,461.58	0.00	302.86	0.00	302.86	13,158.72	0.00	24,679.56	182,584.19
Auxiliar administrativo	7,059.70	0.00	0.00	0.00	4,707.44	11,767.14	0.00	264.74	0.00	264.74	11,502.40	0.00	21,573.09	159,601.91
Auxiliar administrativo	3,922.34	0.00	0.00	0.00	2,615.44	6,537.78	0.00	147.09	0.00	147.09	6,390.69	0.00	12,288.17	88,976.48
Auxiliar administrativo	5,642.40	0.00	0.00	0.00	3,762.32	9,404.72	0.00	211.59	0.00	211.59	9,193.13	0.00	17,241.98	127,559.54
Auxiliar administrativo	6,861.40	0.00	0.00	0.00	4,575.20	11,436.60	0.00	257.30	0.00	257.30	11,179.30	0.00	20,967.10	155,118.67
Jefe de departamento	11,381.30	0.00	0.00	0.00	7,589.04	18,970.34	0.00	426.80	0.00	426.80	18,543.54	0.00	34,778.95	257,301.45
Operativo E	6,315.78	6,063.14	6,315.78	0.00	4,477.64	23,172.34	694.74	236.84	252.63	1,184.21	21,988.13	14,315.76	43,115.72	321,289.06
Administrativo A	9,924.78	14,291.68	9,924.78	0.00	4,629.02	38,770.26	1,091.73	372.18	396.99	1,860.90	36,909.36	22,496.16	68,547.14	533,955.67
Administrativo A	9,924.78	6,351.86	9,924.78	0.00	4,547.86	30,749.28	1,091.73	372.18	396.99	1,860.90	28,888.38	22,496.16	67,223.84	436,380.61



Puesto	Percepción mensual						Deducciones				Percepción Mensual	Prima Vacacional	Aguinaldo	Total
	Sueldo Mensual	Quinquenio	Vida Cara	Compensación	Ayudas	Total	ISSSPEG	ISSSTE	Cuotas Sindicales	Total				
Operativo E	6,315.78	4,042.10	6,315.78	0.00	4,467.94	21,141.60	694.74	236.84	252.63	1,184.21	19,957.39	14,315.76	42,778.88	296,583.34
Operativo F	5,413.52	3,464.66	5,413.52	0.00	4,463.64	18,755.34	595.49	203.01	216.54	1,015.04	17,740.31	12,270.64	36,667.57	261,821.87
Administrativo A	9,924.78	6,351.86	9,924.78	0.00	4,585.36	30,786.78	1,091.73	372.18	396.99	1,860.90	28,925.88	22,496.16	67,223.84	436,830.61
Administrativo E	6,315.78	3,031.58	6,315.78	0.00	4,463.64	20,126.78	694.74	236.84	252.63	1,184.21	18,942.57	14,315.76	42,610.46	284,237.08
Administrativo A	9,924.78	4,763.90	9,924.78	0.00	4,463.64	29,077.10	1,091.73	372.18	396.99	1,860.90	27,216.20	22,496.16	66,959.18	416,049.79
Administrativo A	9,924.78	4,763.90	9,924.78	0.00	4,415.00	29,028.46	1,091.73	372.18	396.99	1,860.90	27,167.56	22,496.16	66,959.18	415,466.11
Administrativo C	8,120.28	1,299.24	8,120.28	0.00	4,415.00	21,954.80	893.23	304.51	324.81	1,522.55	20,432.25	18,405.96	54,351.74	317,944.67
Operativo D	7,218.02	1,154.88	7,218.02	0.00	4,415.00	20,005.92	793.98	270.68	288.72	1,353.38	18,652.54	16,360.84	48,312.61	288,503.95
Administrativo G	4,511.28	721.80	4,511.28	0.00	4,415.00	14,159.36	496.24	169.17	180.45	845.87	13,313.50	10,225.56	30,195.50	200,183.00
Operativo H	3,609.02	0.00	3,609.02	0.00	4,415.00	11,633.04	396.99	135.34	144.36	676.69	10,956.35	8,180.44	24,060.13	163,716.76
Administrativo A	9,924.78	6,351.86	9,924.78	0.00	4,552.02	30,753.44	1,091.73	372.18	396.99	1,860.90	28,892.54	22,496.16	67,223.84	436,430.53
Administrativo F	5,413.52	2,598.48	5,413.52	0.00	4,415.00	17,840.52	595.49	203.01	216.54	1,015.04	16,825.49	12,270.64	36,523.21	250,699.67
Administrativo A	9,924.78	4,763.90	9,924.78	0.00	4,459.86	29,073.32	1,091.73	372.18	396.99	1,860.90	27,212.42	22,496.16	66,959.18	416,004.43
Administrativo B	9,022.54	4,330.82	9,022.54	0.00	4,415.00	26,790.90	992.48	338.35	360.90	1,691.73	25,099.17	20,451.10	60,872.07	382,513.26
Administrativo A	9,924.80	1,587.96	9,924.80	0.00	4,415.00	25,852.56	1,091.73	372.18	396.99	1,860.90	23,991.66	22,496.22	66,429.99	376,826.13
Administrativo F	5,413.52	866.16	5,413.52	0.00	4,415.00	16,108.20	595.49	203.01	216.54	1,015.04	15,093.17	12,270.64	36,234.49	229,623.11
Administrativo F	5,413.52	866.16	5,413.52	0.00	4,415.00	16,108.20	595.49	203.01	216.54	1,015.04	15,093.17	12,270.64	36,234.49	229,623.11
Administrativo G	4,511.28	0.00	4,511.28	0.00	4,415.00	13,437.56	496.24	169.17	180.45	845.87	12,591.70	10,225.56	30,075.20	191,401.10
Administrativo H	3,609.02	0.00	3,609.02	0.00	4,415.00	11,633.04	396.99	135.34	144.36	676.69	10,956.35	8,180.44	24,060.13	163,716.76
Administrativo A	9,924.78	9,527.78	9,924.78	0.00	4,492.50	33,869.84	1,091.73	372.18	396.99	1,860.90	32,008.94	22,496.16	67,753.16	474,356.65
Administrativo A	9,924.78	6,351.86	9,924.78	0.00	4,611.58	30,813.00	1,091.73	372.18	396.99	1,860.90	28,952.10	22,496.16	67,223.84	437,145.25
Administrativo A	9,924.78	6,351.86	9,924.78	0.00	4,463.64	30,665.06	1,091.73	372.18	396.99	1,860.90	28,804.16	22,496.16	67,223.84	435,369.97
Administrativo C	8,120.28	5,196.98	8,120.28	0.00	4,415.00	25,852.54	893.23	304.51	324.81	1,522.55	24,329.99	18,405.96	55,001.36	365,367.17
Administrativo A	9,924.78	4,763.90	9,924.78	0.00	4,463.64	29,077.10	1,091.73	372.18	396.99	1,860.90	27,216.20	22,496.16	66,959.18	416,049.79
Administrativo B	9,022.52	2,887.20	9,022.52	0.00	4,415.00	25,347.24	992.48	338.34	360.90	1,691.72	23,655.52	20,451.04	60,631.33	364,948.58
Administrativo H	3,609.00	1,154.88	3,609.00	0.00	4,415.00	12,787.88	396.99	135.34	144.36	676.69	12,111.19	8,180.40	24,252.48	177,767.19
Administrativo E	6,315.78	2,021.04	6,315.78	0.00	4,415.00	19,067.60	694.74	236.84	252.63	1,184.21	17,883.39	14,315.76	42,442.04	271,358.50
Administrativo H	3,609.02	577.44	3,609.02	7,000.00	4,415.00	19,210.48	396.99	135.34	144.36	676.69	18,533.79	8,180.44	24,156.37	254,742.28
Administrativo D	7,218.04	1,154.88	7,218.04	0.00	4,415.00	20,005.96	793.98	270.68	288.72	1,353.38	18,652.58	16,360.90	48,312.74	288,504.57



Puesto	Percepción mensual						Deducciones				Percepción Mensual	Prima Vacacional	Aguinaldo	Total
	Sueldo Mensual	Quinquenio	Vida Cara	Compensación	Ayudas	Total	ISSSPEG	ISSSTE	Cuotas Sindicales	Total				
Administrativo F	5,413.52	866.16	5,413.52	0.00	4,415.00	16,108.20	595.49	203.01	216.54	1,015.04	15,093.17	12,270.64	36,234.49	229,623.11
Administrativo C	8,120.28	6,496.22	8,120.28	0.00	4,467.84	27,204.62	893.23	304.51	324.81	1,522.55	25,682.07	18,405.96	55,217.90	381,808.67
Administrativo D	7,218.04	5,774.44	7,218.04	0.00	4,459.86	24,670.38	793.98	270.68	288.72	1,353.38	23,317.00	16,360.90	49,082.67	345,247.54
Administrativo A	9,924.78	6,351.86	9,924.78	0.00	4,584.96	30,786.38	1,091.73	372.18	396.99	1,860.90	28,925.48	22,496.16	67,223.84	436,825.81
Administrativo A	9,924.78	6,351.86	9,924.78	0.00	4,528.12	30,729.54	1,091.73	372.18	396.99	1,860.90	28,868.64	22,496.16	67,223.84	436,143.73
Administrativo E	6,315.78	2,021.04	6,315.78	0.00	4,415.00	19,067.60	694.74	236.84	252.63	1,184.21	17,883.39	14,315.76	42,442.04	271,358.50
Secretario de despacho	37,291.32	0.00	0.00	0.00	24,865.84	62,157.16	0.00	1,398.42	0.00	1,398.42	60,758.74	0.00	113,954.79	843,059.62
Director de área	17,054.74	0.00	0.00	0.00	11,372.08	28,426.82	0.00	639.55	0.00	639.55	27,787.27	0.00	52,115.83	385,563.04
Inspector	11,196.92	0.00	0.00	0.00	7,466.08	18,663.00	0.00	419.88	0.00	419.88	18,243.12	0.00	18,663.00	237,580.39
Chofer	5,139.46	0.00	0.00	0.00	3,426.96	8,566.42	0.00	192.73	0.00	192.73	8,373.69	0.00	15,758.96	116,243.24
Auxiliar administrativo	8,889.06	0.00	0.00	0.00	5,927.20	14,816.26	0.00	333.34	0.00	333.34	14,482.92	0.00	27,163.14	200,958.18
Auxiliar administrativo	4,294.68	0.00	0.00	0.00	2,863.68	7,158.36	0.00	161.05	0.00	161.05	6,997.31	0.00	13,382.19	97,349.90
Auxiliar administrativo	5,138.70	0.00	0.00	0.00	3,426.48	8,565.18	0.00	192.70	0.00	192.70	8,372.48	0.00	15,756.76	116,226.51
Jefe de departamento	10,856.62	0.00	0.00	0.00	7,239.20	18,095.82	0.00	407.12	0.00	407.12	17,688.70	0.00	33,175.67	245,440.03
Coordinador administrativo	14,344.08	0.00	0.00	0.00	9,564.64	23,908.72	0.00	537.90	0.00	537.90	23,370.82	0.00	43,832.65	324,282.45
Jefe de área	10,815.00	0.00	0.00	5,000.00	7,211.44	23,026.44	0.00	405.56	0.00	405.56	22,620.88	0.00	42,215.14	313,665.67
Administrativo A	9,924.78	6,351.86	9,924.78	0.00	4,611.58	30,813.00	1,091.73	372.18	396.99	1,860.90	28,952.10	22,496.16	67,223.84	437,145.25
Administrativo A	9,924.78	4,763.90	9,924.78	0.00	4,415.00	29,028.46	1,091.73	372.18	396.99	1,860.90	27,167.56	22,496.16	66,959.18	415,466.11
Administrativo F	5,413.52	2,598.48	5,413.52	0.00	4,415.00	17,840.52	595.49	203.01	216.54	1,015.04	16,825.49	12,270.64	36,523.21	250,699.67
Administrativo A	9,924.78	4,763.90	9,924.78	10,000.00	4,415.00	39,028.46	1,091.73	372.18	396.99	1,860.90	37,167.56	22,496.16	66,959.18	535,466.11
Administrativo A	9,924.78	4,763.90	9,924.78	0.00	4,463.64	29,077.10	1,091.73	372.18	396.99	1,860.90	27,216.20	22,496.16	66,959.18	416,049.79
Administrativo A	9,924.78	4,763.90	9,924.78	0.00	4,415.00	29,028.46	1,091.73	372.18	396.99	1,860.90	27,167.56	22,496.16	66,959.18	415,466.11
Operativo B	9,022.54	2,887.22	9,022.54	0.00	4,415.00	25,347.30	992.48	338.35	360.90	1,691.73	23,655.57	20,451.10	60,631.47	364,949.46
Administrativo B	9,022.54	2,887.22	9,022.54	0.00	4,415.00	25,347.30	992.48	338.35	360.90	1,691.73	23,655.57	20,451.10	60,631.47	364,949.46
Administrativo B	9,022.54	1,443.60	9,022.54	0.00	4,415.00	23,903.68	992.48	338.35	360.90	1,691.73	22,211.95	20,451.10	60,390.86	347,385.41
Administrativo A	9,924.80	1,587.96	9,924.80	0.00	4,415.00	25,852.56	1,091.73	372.18	396.99	1,860.90	23,991.66	22,496.22	66,429.99	376,826.13
Administrativo E	6,315.78	1,010.52	6,315.78	0.00	4,415.00	18,057.08	694.74	236.84	252.63	1,184.21	16,872.87	14,315.76	42,273.62	259,063.84
Administrativo A	9,924.78	9,527.78	9,924.78	0.00	4,674.50	34,051.84	1,091.73	372.18	396.99	1,860.90	32,190.94	22,496.16	67,753.16	476,540.65
Administrativo A	9,924.78	7,939.82	9,924.78	0.00	4,518.86	32,308.24	1,091.73	372.18	396.99	1,860.90	30,447.34	22,496.16	67,488.50	455,352.79



Puesto	Percepción mensual						Deducciones				Percepción Mensual	Prima Vacacional	Aguinaldo	Total
	Sueldo Mensual	Quinquenio	Vida Cara	Compensación	Ayudas	Total	ISSSPEG	ISSSTE	Cuotas Sindicales	Total				
Administrativo A	9,924.78	9,527.78	9,924.78	0.00	4,649.00	34,026.34	1,091.73	372.18	396.99	1,860.90	32,165.44	22,496.16	67,753.16	476,234.65
Administrativo B	9,022.54	8,661.64	9,022.54	0.00	4,493.08	31,199.80	992.48	338.35	360.90	1,691.73	29,508.07	20,451.10	61,593.87	436,141.86
Administrativo C	8,120.28	7,795.46	8,120.28	0.00	4,487.80	28,523.82	893.23	304.51	324.81	1,522.55	27,001.27	18,405.96	55,434.44	397,855.61
Administrativo A	9,924.78	6,351.86	9,924.78	0.00	4,608.62	30,810.04	1,091.73	372.18	396.99	1,860.90	28,949.14	22,496.16	67,223.84	437,109.73
Administrativo A	9,924.78	6,351.86	9,924.78	0.00	4,552.02	30,753.44	1,091.73	372.18	396.99	1,860.90	28,892.54	22,496.16	67,223.84	436,430.53
Administrativo A	9,924.78	4,763.90	9,924.78	0.00	4,537.96	29,151.42	1,091.73	372.18	396.99	1,860.90	27,290.52	22,496.16	66,959.18	416,941.63
Administrativo C	8,120.28	3,897.74	8,120.28	0.00	4,415.00	24,553.30	893.23	304.51	324.81	1,522.55	23,030.75	18,405.96	54,784.82	349,559.75
Administrativo E	6,315.78	3,031.58	6,315.78	0.00	4,415.00	20,078.14	694.74	236.84	252.63	1,184.21	18,893.93	14,315.76	42,610.46	283,653.40
Administrativo F	5,413.52	866.16	5,413.52	0.00	4,415.00	16,108.20	595.49	203.01	216.54	1,015.04	15,093.17	12,270.64	36,234.49	229,623.11
Administrativo A	9,924.78	1,587.96	9,924.78	0.00	4,415.00	25,852.52	1,091.73	372.18	396.99	1,860.90	23,991.62	22,496.16	66,429.86	376,825.51
Administrativo H	3,609.02	0.00	3,609.02	0.00	4,415.00	11,633.04	396.99	135.34	144.36	676.69	10,956.35	8,180.44	24,060.13	163,716.76
Administrativo B	9,022.52	4,330.80	9,022.52	0.00	4,415.00	26,790.84	992.48	338.34	360.90	1,691.72	25,099.12	20,451.04	60,871.93	382,512.38
Administrativo F	5,413.52	1,732.32	5,413.52	0.00	4,415.00	16,974.36	595.49	203.01	216.54	1,015.04	15,959.33	12,270.64	36,378.85	240,161.39
Administrativo B	9,022.54	2,887.22	9,022.54	0.00	4,415.00	25,347.30	992.48	338.35	360.90	1,691.73	23,655.57	20,451.10	60,631.47	364,949.46
Administrativo A	9,924.78	9,527.78	9,924.78	0.00	4,622.48	33,999.82	1,091.73	372.18	396.99	1,860.90	32,138.92	22,496.16	67,753.16	475,916.41
Administrativo D	7,218.02	4,619.54	7,218.02	0.00	4,472.18	23,527.76	793.98	270.68	288.72	1,353.38	22,174.38	16,360.84	48,890.05	331,343.47
Administrativo A	9,924.78	4,763.90	9,924.78	10,000.00	4,615.00	39,228.46	1,091.73	372.18	396.99	1,860.90	37,367.56	22,496.16	66,959.18	537,866.11
Secretario de despacho	37,291.32	0.00	0.00	0.00	24,865.84	62,157.16	0.00	1,398.42	0.00	1,398.42	60,758.74	0.00	113,954.79	843,059.62
Coordinador administrativo	19,601.52	0.00	0.00	0.00	13,070.32	32,671.84	0.00	735.06	0.00	735.06	31,936.78	0.00	59,898.37	443,139.77
Asesor general	19,493.78	0.00	0.00	0.00	12,998.48	32,492.26	0.00	731.02	0.00	731.02	31,761.24	0.00	59,569.14	440,704.06
Técnico especializado	5,844.52	0.00	0.00	0.00	3,897.12	9,741.64	0.00	219.17	0.00	219.17	9,522.47	0.00	9,741.64	124,011.29
Auxiliar administrativo	7,825.68	0.00	0.00	0.00	5,218.16	13,043.84	0.00	293.46	0.00	293.46	12,750.38	0.00	13,043.84	166,048.36
Auxiliar técnico	5,868.74	0.00	0.00	0.00	3,913.28	9,782.02	0.00	220.08	0.00	220.08	9,561.94	0.00	9,782.02	124,525.33
Técnico especializado	8,597.04	0.00	0.00	0.00	5,732.48	14,329.52	0.00	322.39	0.00	322.39	14,007.13	0.00	14,329.52	182,415.09
Auxiliar administrativo	5,249.32	0.00	0.00	0.00	3,500.24	8,749.56	0.00	196.85	0.00	196.85	8,552.71	0.00	8,749.56	111,382.09
Auxiliar administrativo	7,824.98	0.00	0.00	0.00	5,217.68	13,042.66	0.00	293.44	0.00	293.44	12,749.22	0.00	13,042.66	166,033.34
Auxiliar administrativo	7,824.98	0.00	0.00	0.00	5,217.68	13,042.66	0.00	293.44	0.00	293.44	12,749.22	0.00	13,042.66	166,033.34
Auxiliar administrativo	9,129.16	0.00	0.00	0.00	6,087.36	15,216.52	0.00	342.34	0.00	342.34	14,874.18	0.00	15,216.52	193,706.64
Auxiliar administrativo	5,817.14	0.00	0.00	0.00	3,878.88	9,696.02	0.00	218.14	0.00	218.14	9,477.88	0.00	9,696.02	123,430.55



Puesto	Percepción mensual						Deducciones				Percepción Mensual	Prima Vacacional	Aguinaldo	Total
	Sueldo Mensual	Quinquenio	Vida Cara	Compensación	Ayudas	Total	ISSSPEG	ISSSTE	Cuotas Sindicales	Total				
Auxiliar administrativo	8,659.72	0.00	0.00	0.00	5,774.32	14,434.04	0.00	324.74	0.00	324.74	14,109.30	0.00	14,434.04	183,745.65
Auxiliar administrativo	7,824.98	0.00	0.00	0.00	5,217.68	13,042.66	0.00	293.44	0.00	293.44	12,749.22	0.00	13,042.66	166,033.34
Auxiliar administrativo	5,216.66	0.00	0.00	0.00	3,478.48	8,695.14	0.00	195.62	0.00	195.62	8,499.52	0.00	8,695.14	110,689.32
Secretario particular	9,738.80	0.00	0.00	0.00	6,493.84	16,232.64	0.00	365.21	0.00	365.21	15,867.44	0.00	16,232.64	206,641.86
Auxiliar administrativo	5,868.74	0.00	0.00	0.00	3,913.28	9,782.02	0.00	220.08	0.00	220.08	9,561.94	0.00	9,782.02	124,525.33
Auxiliar administrativo	5,276.06	0.00	0.00	0.00	3,518.08	8,794.14	0.00	197.85	0.00	197.85	8,596.29	0.00	8,794.14	111,949.59
Auxiliar administrativo	7,824.98	0.00	0.00	0.00	5,217.68	13,042.66	0.00	293.44	0.00	293.44	12,749.22	0.00	13,042.66	166,033.34
Auxiliar administrativo	6,495.84	0.00	0.00	0.00	4,331.44	10,827.28	0.00	243.59	0.00	243.59	10,583.69	0.00	10,827.28	137,831.51
Auxiliar administrativo	5,196.74	0.00	0.00	0.00	3,465.20	8,661.94	0.00	194.88	0.00	194.88	8,467.06	0.00	8,661.94	110,266.69
Auxiliar administrativo	6,520.82	0.00	0.00	0.00	4,348.08	10,868.90	0.00	244.53	0.00	244.53	10,624.37	0.00	19,926.31	147,418.74
Auxiliar administrativo	6,747.74	0.00	0.00	0.00	4,499.36	11,247.10	0.00	253.04	0.00	253.04	10,994.06	0.00	20,619.68	152,548.40
Auxiliar administrativo	8,917.24	0.00	0.00	0.00	5,946.00	14,863.24	0.00	334.40	0.00	334.40	14,528.84	0.00	27,249.27	201,595.39
Auxiliar administrativo	5,661.72	0.00	0.00	3,000.00	3,775.20	12,436.92	0.00	212.31	0.00	212.31	12,224.61	0.00	22,801.02	169,496.29
Administrativo B	9,022.54	8,661.64	9,022.54	0.00	4,585.90	31,292.62	992.48	338.35	360.90	1,691.73	29,600.89	20,451.10	61,593.87	437,255.70
Administrativo B	9,022.52	8,661.62	9,022.52	0.00	4,502.46	31,209.12	992.48	338.34	360.90	1,691.72	29,517.40	20,451.04	61,593.73	436,253.54
Administrativo A	9,924.78	4,763.90	9,924.78	0.00	4,463.64	29,077.10	1,091.73	372.18	396.99	1,860.90	27,216.20	22,496.16	66,959.18	416,049.79
Administrativo A	9,924.78	4,763.90	9,924.78	0.00	4,512.26	29,125.72	1,091.73	372.18	396.99	1,860.90	27,264.82	22,496.16	66,959.18	416,633.23
Administrativo A	9,924.78	9,527.78	9,924.78	0.00	4,552.54	33,929.88	1,091.73	372.18	396.99	1,860.90	32,068.98	22,496.16	67,753.16	475,077.13
Administrativo A	9,924.78	9,527.78	9,924.78	0.00	4,535.24	33,912.58	1,091.73	372.18	396.99	1,860.90	32,051.68	22,496.16	67,753.16	474,869.53
Administrativo B	9,022.54	8,661.64	9,022.54	0.00	4,501.24	31,207.96	992.48	338.35	360.90	1,691.73	29,516.23	20,451.10	61,593.87	436,239.78
Administrativo A	9,924.78	6,351.86	9,924.78	0.00	4,620.94	30,822.36	1,091.73	372.18	396.99	1,860.90	28,961.46	22,496.16	67,223.84	437,257.57
Administrativo D	7,218.02	3,464.64	7,218.02	0.00	4,415.00	22,315.68	793.98	270.68	288.72	1,353.38	20,962.30	16,360.84	48,697.57	316,606.03
Administrativo H	3,609.02	0.00	3,609.02	0.00	4,415.00	11,633.04	396.99	135.34	144.36	676.69	10,956.35	8,180.44	24,060.13	163,716.76
Operativo E	6,315.78	3,031.58	6,315.78	0.00	4,415.00	20,078.14	694.74	236.84	252.63	1,184.21	18,893.93	14,315.76	42,610.46	283,653.40
Administrativo F	5,413.52	866.16	5,413.52	0.00	4,415.00	16,108.20	595.49	203.01	216.54	1,015.04	15,093.17	12,270.64	36,234.49	229,623.11
Director de área	21,663.80	0.00	0.00	0.00	14,445.44	36,109.24	0.00	812.39	0.00	812.39	35,296.85	0.00	66,200.27	489,762.44
Secretario de despacho	37,291.32	0.00	0.00	0.00	24,865.84	62,157.16	0.00	1,398.42	0.00	1,398.42	60,758.74	0.00	113,954.79	843,059.62
Auxiliar administrativo	5,604.72	0.00	0.00	0.00	3,737.20	9,341.92	0.00	210.18	0.00	210.18	9,131.74	0.00	9,341.92	118,922.84
Auxiliar administrativo	3,912.50	0.00	0.00	0.00	2,608.88	6,521.38	0.00	146.72	0.00	146.72	6,374.66	0.00	6,521.38	83,017.32



Puesto	Percepción mensual						Deducciones				Percepción Mensual	Prima Vacacional	Aguinaldo	Total
	Sueldo Mensual	Quinquenio	Vida Cara	Compensación	Ayudas	Total	ISSSPEG	ISSSTE	Cuotas Sindicales	Total				
Auxiliar administrativo	7,034.96	0.00	0.00	0.00	4,690.88	11,725.84	0.00	263.81	0.00	263.81	11,462.03	0.00	11,725.84	149,270.19
Director de área	17,084.56	0.00	0.00	0.00	11,392.00	28,476.56	0.00	640.67	0.00	640.67	27,835.89	0.00	28,476.56	362,507.23
Auxiliar administrativo	5,216.66	0.00	0.00	0.00	3,478.48	8,695.14	0.00	195.62	0.00	195.62	8,499.52	0.00	8,695.14	110,689.32
Director de área	15,649.98	0.00	0.00	0.00	10,435.44	26,085.42	0.00	586.87	0.00	586.87	25,498.55	0.00	26,085.42	332,067.97
Auxiliar administrativo	4,213.36	0.00	0.00	0.00	2,809.44	7,022.80	0.00	158.00	0.00	158.00	6,864.80	0.00	7,022.80	89,400.39
Auxiliar administrativo	4,115.78	0.00	0.00	0.00	2,744.40	6,860.18	0.00	154.34	0.00	154.34	6,705.84	0.00	6,860.18	87,330.24
Auxiliar administrativo	5,850.64	0.00	0.00	0.00	3,901.20	9,751.84	0.00	219.40	0.00	219.40	9,532.44	0.00	9,751.84	124,141.13
Auxiliar administrativo	9,537.38	0.00	0.00	0.00	6,359.52	15,896.90	0.00	357.65	0.00	357.65	15,539.25	0.00	29,144.31	215,615.29
Ayudante general	4,326.70	0.00	0.00	0.00	2,885.04	7,211.74	0.00	162.25	0.00	162.25	7,049.49	0.00	13,476.32	98,070.19
Auxiliar administrativo	11,998.32	0.00	0.00	0.00	8,000.48	19,998.80	0.00	449.94	0.00	449.94	19,548.86	0.00	36,664.46	271,250.82
Auxiliar administrativo	6,832.62	0.00	0.00	0.00	4,556.00	11,388.62	0.00	256.22	0.00	256.22	11,132.40	0.00	20,879.13	154,467.89
Auxiliar administrativo	8,582.02	0.00	0.00	0.00	5,722.48	14,304.50	0.00	321.83	0.00	321.83	13,982.67	0.00	26,224.91	194,017.00
Ayudante general (base)	4,330.82	0.00	0.00	0.00	2,887.76	7,218.58	0.00	162.41	0.00	162.41	7,056.17	0.00	13,522.26	98,196.35
Delegado administrativo	8,861.56	0.00	0.00	0.00	5,908.88	14,770.44	0.00	332.31	0.00	332.31	14,438.13	0.00	27,079.14	200,336.72
Administrativo A	9,924.78	6,351.86	9,924.78	0.00	4,628.66	30,830.08	1,091.73	372.18	396.99	1,860.90	28,969.18	22,496.16	67,223.84	437,350.21
Administrativo A	9,924.78	6,351.86	9,924.78	0.00	4,611.58	30,813.00	1,091.73	372.18	396.99	1,860.90	28,952.10	22,496.16	67,223.84	437,145.25
Administrativo A	9,924.78	4,763.90	9,924.78	0.00	4,415.00	29,028.46	1,091.73	372.18	396.99	1,860.90	27,167.56	22,496.16	66,959.18	415,466.11
Operativo E	6,315.78	3,031.58	6,315.78	0.00	4,463.64	20,126.78	694.74	236.84	252.63	1,184.21	18,942.57	14,315.76	42,610.46	284,237.08
Administrativo A	9,924.78	3,175.92	9,924.78	0.00	4,415.00	27,440.48	1,091.73	372.18	396.99	1,860.90	25,579.58	22,496.16	66,694.52	396,145.69
Operativo G	4,511.28	1,443.60	4,511.28	0.00	4,415.00	14,881.16	496.24	169.17	180.45	845.87	14,035.30	10,225.56	30,315.80	208,964.90
Operativo E	6,315.78	1,010.52	6,315.78	0.00	4,415.00	18,057.08	694.74	236.84	252.63	1,184.21	16,872.87	14,315.76	42,273.62	259,063.84
Operativo G	4,511.28	721.80	4,511.28	0.00	4,415.00	14,159.36	496.24	169.17	180.45	845.87	13,313.50	10,225.56	30,195.50	200,183.00
Administrativo H	3,609.02	577.44	3,609.02	0.00	4,415.00	12,210.48	396.99	135.34	144.36	676.69	11,533.79	8,180.44	24,156.37	170,742.28
Operativo G	4,511.28	0.00	4,511.28	0.00	4,415.00	13,437.56	496.24	169.17	180.45	845.87	12,591.70	10,225.56	30,075.20	191,401.10
Administrativo A	9,924.78	4,763.90	9,924.78	0.00	4,415.00	29,028.46	1,091.73	372.18	396.99	1,860.90	27,167.56	22,496.16	66,959.18	415,466.11
Administrativo A	9,924.78	7,939.82	9,924.78	0.00	4,415.00	32,204.38	1,091.73	372.18	396.99	1,860.90	30,343.48	22,496.16	67,488.50	454,106.47
Administrativo A	9,924.80	6,351.88	9,924.80	0.00	4,415.00	30,616.48	1,091.73	372.18	396.99	1,860.90	28,755.58	22,496.22	67,223.98	434,787.16
Administrativo A	9,924.78	6,351.86	9,924.78	0.00	4,415.00	30,616.42	1,091.73	372.18	396.99	1,860.90	28,755.52	22,496.16	67,223.84	434,786.29



Puesto	Percepción mensual						Deducciones				Percepción Mensual	Prima Vacacional	Aguinaldo	Total
	Sueldo Mensual	Quinquenio	Vida Cara	Compensación	Ayudas	Total	ISSSPEG	ISSSTE	Cuotas Sindicales	Total				
Administrativo A	9,924.78	4,763.90	9,924.78	0.00	4,572.70	29,186.16	1,091.73	372.18	396.99	1,860.90	27,325.26	22,496.16	66,959.18	417,358.51
Administrativo A	9,924.78	4,763.90	9,924.78	0.00	4,562.38	29,175.84	1,091.73	372.18	396.99	1,860.90	27,314.94	22,496.16	66,959.18	417,234.67
Administrativo B	9,022.52	2,887.20	9,022.52	0.00	4,415.00	25,347.24	992.48	338.34	360.90	1,691.72	23,655.52	20,451.04	60,631.33	364,948.58
Operativo B	9,022.52	2,887.20	9,022.52	0.00	4,415.00	25,347.24	992.48	338.34	360.90	1,691.72	23,655.52	20,451.04	60,631.33	364,948.58
Administrativo B	9,022.54	2,887.22	9,022.54	0.00	4,415.00	25,347.30	992.48	338.35	360.90	1,691.73	23,655.57	20,451.10	60,631.47	364,949.46
Administrativo A	9,924.78	3,175.92	9,924.78	0.00	4,415.00	27,440.48	1,091.73	372.18	396.99	1,860.90	25,579.58	22,496.16	66,694.52	396,145.69
Operativo G	4,511.26	3,609.00	4,511.26	0.00	4,415.00	17,046.52	496.24	169.17	180.45	845.86	16,200.66	10,225.52	30,676.56	235,309.99
Administrativo C	8,120.28	3,897.74	8,120.28	0.00	4,463.64	24,601.94	893.23	304.51	324.81	1,522.55	23,079.39	18,405.96	54,784.82	350,143.43
Administrativo C	8,120.28	2,598.48	8,120.28	0.00	4,415.00	23,254.04	893.23	304.51	324.81	1,522.55	21,731.49	18,405.96	54,568.28	333,752.09
Administrativo B	9,022.52	2,887.20	9,022.52	0.00	4,415.00	25,347.24	992.48	338.34	360.90	1,691.72	23,655.52	20,451.04	60,631.33	364,948.58
Administrativo H	3,609.02	577.44	3,609.02	0.00	4,415.00	12,210.48	396.99	135.34	144.36	676.69	11,533.79	8,180.44	24,156.37	170,742.28
Administrativo A	9,924.78	6,351.86	9,924.78	0.00	4,459.86	30,661.28	1,091.73	372.18	396.99	1,860.90	28,800.38	22,496.16	67,223.84	435,324.61
Operativo E	6,315.78	2,021.04	6,315.78	0.00	4,459.86	19,112.46	694.74	236.84	252.63	1,184.21	17,928.25	14,315.76	42,442.04	271,896.82
Operativo F	5,413.52	866.16	5,413.52	0.00	4,415.00	16,108.20	595.49	203.01	216.54	1,015.04	15,093.17	12,270.64	36,234.49	229,623.11
Administrativo H	3,609.02	0.00	3,609.02	0.00	4,415.00	11,633.04	396.99	135.34	144.36	676.69	10,956.35	8,180.44	24,060.13	163,716.76
Operativo H	3,609.02	0.00	3,609.02	0.00	4,415.00	11,633.04	396.99	135.34	144.36	676.69	10,956.35	8,180.44	24,060.13	163,716.76
Director de área	15,736.44	0.00	0.00	0.00	10,493.04	26,229.48	0.00	590.12	0.00	590.12	25,639.36	0.00	48,087.38	355,759.74
Secretario de despacho	37,291.32	0.00	0.00	0.00	24,865.84	62,157.16	0.00	1,398.42	0.00	1,398.42	60,758.74	0.00	113,954.79	843,059.62
Auxiliar administrativo	5,400.00	0.00	0.00	0.00	3,600.72	9,000.72	0.00	202.50	0.00	202.50	8,798.22	0.00	9,000.72	114,579.36
Asesor general	5,425.38	0.00	0.00	0.00	3,617.68	9,043.06	0.00	203.45	0.00	203.45	8,839.61	0.00	9,043.06	115,118.36
Auxiliar administrativo	6,577.20	0.00	0.00	10,000.00	4,385.68	20,962.88	0.00	246.65	0.00	246.65	20,716.24	0.00	20,962.88	269,557.70
Auxiliar administrativo	11,085.40	0.00	0.00	10,000.00	7,391.76	28,477.16	0.00	415.70	0.00	415.70	28,061.46	0.00	28,477.16	365,214.65
Auxiliar administrativo	5,426.38	0.00	0.00	10,000.00	3,618.32	19,044.70	0.00	203.49	0.00	203.49	18,841.21	0.00	19,044.70	245,139.23
Auxiliar administrativo	5,216.66	0.00	0.00	10,000.00	3,478.48	18,695.14	0.00	195.62	0.00	195.62	18,499.52	0.00	18,695.14	240,689.32
Auxiliar administrativo	5,847.34	0.00	0.00	10,000.00	3,899.04	19,746.38	0.00	219.28	0.00	219.28	19,527.10	0.00	19,746.38	254,071.64
Auxiliar administrativo	10,172.48	0.00	0.00	0.00	6,783.04	16,955.52	0.00	381.47	0.00	381.47	16,574.05	0.00	16,955.52	215,844.14
Auxiliar administrativo	11,085.40	0.00	0.00	0.00	7,391.76	18,477.16	0.00	415.70	0.00	415.70	18,061.46	0.00	18,477.16	235,214.65
Auxiliar administrativo	6,737.80	0.00	0.00	0.00	4,492.80	11,230.60	0.00	252.67	0.00	252.67	10,977.93	0.00	11,230.60	142,965.79
Auxiliar administrativo	5,847.34	0.00	0.00	0.00	3,899.04	9,746.38	0.00	219.28	0.00	219.28	9,527.10	0.00	9,746.38	124,071.64



Puesto	Percepción mensual						Deducciones				Percepción Mensual	Prima Vacacional	Aguinaldo	Total
	Sueldo Mensual	Quinquenio	Vida Cara	Compensación	Ayudas	Total	ISSSPEG	ISSSTE	Cuotas Sindicales	Total				
Auxiliar administrativo	4,830.70	0.00	0.00	0.00	3,221.12	8,051.82	0.00	181.15	0.00	181.15	7,870.67	0.00	8,051.82	102,499.85
Asesor general	15,336.88	0.00	0.00	0.00	10,226.64	25,563.52	0.00	575.13	0.00	575.13	24,988.39	0.00	25,563.52	325,424.16
Asesor general	21,442.76	0.00	0.00	4,000.00	14,298.00	39,740.76	0.00	804.10	0.00	804.10	38,936.66	0.00	39,740.76	506,980.64
Asesor general	19,562.48	0.00	0.00	2,000.00	13,044.24	34,606.72	0.00	733.59	0.00	733.59	33,873.13	0.00	34,606.72	441,084.24
Asesor general	13,041.70	0.00	0.00	0.00	8,696.24	21,737.94	0.00	489.06	0.00	489.06	21,248.88	0.00	21,737.94	276,724.46
Asesor general	19,562.48	0.00	0.00	2,000.00	13,044.24	34,606.72	0.00	733.59	0.00	733.59	33,873.13	0.00	34,606.72	441,084.24
Asesor general	19,562.48	0.00	0.00	2,000.00	13,044.24	34,606.72	0.00	733.59	0.00	733.59	33,873.13	0.00	34,606.72	441,084.24
Asesor general	13,041.70	0.00	0.00	0.00	8,696.24	21,737.94	0.00	489.06	0.00	489.06	21,248.88	0.00	21,737.94	276,724.46
Asesor general	13,041.70	0.00	0.00	0.00	8,696.24	21,737.94	0.00	489.06	0.00	489.06	21,248.88	0.00	21,737.94	276,724.46
Asesor general	13,041.70	0.00	0.00	0.00	8,696.24	21,737.94	0.00	489.06	0.00	489.06	21,248.88	0.00	21,737.94	276,724.46
Abogado de apoyo	10,800.00	0.00	0.00	0.00	7,201.44	18,001.44	0.00	405.00	0.00	405.00	17,596.44	0.00	18,001.44	229,158.72
Auxiliar administrativo	16,954.20	0.00	0.00	0.00	11,305.04	28,259.24	0.00	635.78	0.00	635.78	27,623.46	0.00	28,259.24	359,740.73
Auxiliar administrativo	7,800.00	0.00	0.00	0.00	5,201.04	13,001.04	0.00	292.50	0.00	292.50	12,708.54	0.00	13,001.04	165,503.52
Asesor general	12,528.00	0.00	0.00	0.00	8,353.68	20,881.68	0.00	469.80	0.00	469.80	20,411.88	0.00	20,881.68	265,824.24
Auxiliar administrativo	3,912.50	0.00	0.00	0.00	2,608.88	6,521.38	0.00	146.72	0.00	146.72	6,374.66	0.00	6,521.38	83,017.32
Asesor general	13,041.70	0.00	0.00	0.00	8,696.24	21,737.94	0.00	489.06	0.00	489.06	21,248.88	0.00	21,737.94	276,724.46
Asesor general	10,022.40	0.00	0.00	0.00	6,682.96	16,705.36	0.00	375.84	0.00	375.84	16,329.52	0.00	16,705.36	212,659.60
Auxiliar administrativo	10,022.40	0.00	0.00	0.00	6,682.96	16,705.36	0.00	375.84	0.00	375.84	16,329.52	0.00	16,705.36	212,659.60
Auxiliar administrativo	12,577.72	0.00	0.00	0.00	8,386.80	20,964.52	0.00	471.66	0.00	471.66	20,492.86	0.00	20,964.52	266,878.79
Auxiliar administrativo	5,637.60	0.00	0.00	0.00	3,759.12	9,396.72	0.00	211.41	0.00	211.41	9,185.31	0.00	9,396.72	119,620.44
Auxiliar administrativo	9,771.84	0.00	0.00	0.00	6,515.84	16,287.68	0.00	366.44	0.00	366.44	15,921.24	0.00	16,287.68	207,342.51
Auxiliar administrativo	12,577.20	0.00	0.00	0.00	8,386.48	20,963.68	0.00	471.65	0.00	471.65	20,492.04	0.00	20,963.68	266,868.10
Auxiliar administrativo	12,528.00	0.00	0.00	0.00	8,353.68	20,881.68	0.00	469.80	0.00	469.80	20,411.88	0.00	20,881.68	265,824.24
Asesor general	12,528.00	0.00	0.00	0.00	8,353.68	20,881.68	0.00	469.80	0.00	469.80	20,411.88	0.00	20,881.68	265,824.24
Auxiliar administrativo	10,165.12	0.00	0.00	0.00	6,778.08	16,943.20	0.00	381.19	0.00	381.19	16,562.01	0.00	16,943.20	215,687.30
Abogado de apoyo	7,516.80	0.00	0.00	0.00	5,012.24	12,529.04	0.00	281.88	0.00	281.88	12,247.16	0.00	12,529.04	159,494.96
Abogado de apoyo	8,080.56	0.00	0.00	0.00	5,388.08	13,468.64	0.00	303.02	0.00	303.02	13,165.62	0.00	13,468.64	171,456.07
Auxiliar administrativo	9,000.00	0.00	0.00	0.00	6,001.20	15,001.20	0.00	337.50	0.00	337.50	14,663.70	0.00	15,001.20	190,965.60
Auxiliar administrativo	3,912.50	0.00	0.00	0.00	2,608.88	6,521.38	0.00	146.72	0.00	146.72	6,374.66	0.00	6,521.38	83,017.32



Puesto	Percepción mensual						Deducciones				Percepción Mensual	Prima Vacacional	Aguinaldo	Total
	Sueldo Mensual	Quinquenio	Vida Cara	Compensación	Ayudas	Total	ISSSPEG	ISSSTE	Cuotas Sindicales	Total				
Asesor general	24,000.00	0.00	0.00	0.00	16,003.20	40,003.20	0.00	900.00	0.00	900.00	39,103.20	0.00	40,003.20	509,241.60
Auxiliar administrativo	6,577.20	0.00	0.00	0.00	4,385.68	10,962.88	0.00	246.65	0.00	246.65	10,716.24	0.00	10,962.88	139,557.70
Auxiliar administrativo	3,758.40	0.00	0.00	0.00	2,506.08	6,264.48	0.00	140.94	0.00	140.94	6,123.54	0.00	6,264.48	79,746.96
Secretario particular	13,948.68	0.00	0.00	0.00	9,300.96	23,249.64	0.00	523.08	0.00	523.08	22,726.56	0.00	42,624.34	315,343.11
Auxiliar administrativo	5,696.62	0.00	0.00	0.00	3,798.48	9,495.10	0.00	213.62	0.00	213.62	9,281.48	0.00	17,407.68	128,785.40
Auxiliar administrativo	7,873.18	0.00	0.00	0.00	5,249.84	13,123.02	0.00	295.24	0.00	295.24	12,827.78	0.00	24,058.87	177,992.18
Auxiliar administrativo	4,330.82	0.00	0.00	0.00	2,887.76	7,218.58	0.00	162.41	0.00	162.41	7,056.17	0.00	13,488.38	98,162.47
Auxiliar administrativo	6,607.88	0.00	0.00	0.00	4,406.16	11,014.04	0.00	247.80	0.00	247.80	10,766.24	0.00	20,192.40	149,387.33
Auxiliar administrativo	4,413.70	0.00	0.00	4,000.00	2,943.04	11,356.74	0.00	165.51	0.00	165.51	11,191.23	0.00	20,820.69	155,115.41
Auxiliar administrativo	5,702.06	0.00	0.00	4,152.32	3,802.16	13,656.54	0.00	213.83	0.00	213.83	13,442.71	0.00	25,036.99	186,349.54
Auxiliar administrativo	4,168.24	0.00	0.00	0.00	2,779.36	6,947.60	0.00	156.31	0.00	156.31	6,791.29	0.00	13,010.65	94,506.14
Auxiliar administrativo	4,330.82	0.00	0.00	0.00	2,887.76	7,218.58	0.00	162.41	0.00	162.41	7,056.17	0.00	13,488.38	98,162.47
Auxiliar administrativo	9,396.56	0.00	0.00	0.00	6,265.60	15,662.16	0.00	352.37	0.00	352.37	15,309.79	0.00	28,713.96	212,431.43
Auxiliar administrativo	6,890.40	0.00	0.00	0.00	4,594.48	11,484.88	0.00	258.39	0.00	258.39	11,226.49	0.00	21,055.61	155,773.49
Auxiliar administrativo	7,059.70	0.00	0.00	0.00	4,707.44	11,767.14	0.00	264.74	0.00	264.74	11,502.40	0.00	21,573.09	159,601.91
Auxiliar administrativo	7,617.04	0.00	0.00	0.00	5,079.04	12,696.08	0.00	285.64	0.00	285.64	12,410.44	0.00	23,276.14	172,201.43
Auxiliar administrativo	4,913.36	0.00	0.00	2,943.16	3,276.24	11,132.76	0.00	184.25	0.00	184.25	10,948.51	0.00	20,410.06	151,792.17
Auxiliar administrativo	10,824.56	0.00	0.00	0.00	7,217.84	18,042.40	0.00	405.92	0.00	405.92	17,636.48	0.00	33,077.73	244,715.48
Auxiliar administrativo	18,000.00	0.00	0.00	0.00	12,002.40	30,002.40	0.00	675.00	0.00	675.00	29,327.40	0.00	55,004.40	406,933.20
Administrativo A	9,924.78	7,939.82	9,924.78	0.00	4,638.92	32,428.30	1,091.73	372.18	396.99	1,860.90	30,567.40	22,496.16	67,488.50	456,793.51
Administrativo A	9,924.78	3,175.92	9,924.78	0.00	4,415.00	27,440.48	1,091.73	372.18	396.99	1,860.90	25,579.58	22,496.16	66,694.52	396,145.69
Administrativo A	9,924.78	3,175.92	9,924.78	0.00	4,415.00	27,440.48	1,091.73	372.18	396.99	1,860.90	25,579.58	22,496.16	66,694.52	396,145.69
Administrativo E	6,315.78	1,010.52	6,315.78	0.00	4,415.00	18,057.08	694.74	236.84	252.63	1,184.21	16,872.87	14,315.76	42,273.62	259,063.84
Administrativo D	7,218.04	1,154.88	7,218.04	0.00	4,415.00	20,005.96	793.98	270.68	288.72	1,353.38	18,652.58	16,360.90	48,312.74	288,504.57
Administrativo A	9,924.78	6,351.86	9,924.78	0.00	4,459.86	30,661.28	1,091.73	372.18	396.99	1,860.90	28,800.38	22,496.16	67,223.84	435,324.61
Administrativo D	7,218.02	4,619.54	7,218.02	0.00	4,415.00	23,470.58	793.98	270.68	288.72	1,353.38	22,117.20	16,360.84	48,890.05	330,657.31
Administrativo B	9,022.52	2,887.20	9,022.52	0.00	4,415.00	25,347.24	992.48	338.34	360.90	1,691.72	23,655.52	20,451.04	60,631.33	364,948.58
Administrativo H	3,609.02	1,154.88	3,609.02	0.00	4,415.00	12,787.92	396.99	135.34	144.36	676.69	12,111.23	8,180.44	24,252.61	177,767.80
Administrativo F	5,413.52	3,464.66	5,413.52	0.00	4,415.00	18,706.70	595.49	203.01	216.54	1,015.04	17,691.67	12,270.64	36,667.57	261,238.19



Puesto	Percepción mensual						Deducciones				Percepción Mensual	Prima Vacacional	Aguinaldo	Total
	Sueldo Mensual	Quinquenio	Vida Cara	Compensación	Ayudas	Total	ISSSPEG	ISSSTE	Cuotas Sindicales	Total				
Administrativo B	9,022.54	4,330.82	9,022.54	0.00	4,415.00	26,790.90	992.48	338.35	360.90	1,691.73	25,099.17	20,451.10	60,872.07	382,513.26
Administrativo A	9,924.78	3,175.92	9,924.78	0.00	4,415.00	27,440.48	1,091.73	372.18	396.99	1,860.90	25,579.58	22,496.16	66,694.52	396,145.69
Administrativo G	4,511.28	1,443.60	4,511.28	4,400.00	4,415.00	19,281.16	496.24	169.17	180.45	845.87	18,435.30	10,225.56	30,315.80	261,764.90
Administrativo C	8,120.28	1,299.24	8,120.28	0.00	4,415.00	21,954.80	893.23	304.51	324.81	1,522.55	20,432.25	18,405.96	54,351.74	317,944.67
Administrativo H	3,609.02	577.44	3,609.02	0.00	4,415.00	12,210.48	396.99	135.34	144.36	676.69	11,533.79	8,180.44	24,156.37	170,742.28
Administrativo G	4,511.28	721.80	4,511.28	0.00	4,415.00	14,159.36	496.24	169.17	180.45	845.87	13,313.50	10,225.56	30,195.50	200,183.00
Operativo A	9,924.78	6,351.86	9,924.78	0.00	4,463.84	30,665.26	1,091.73	372.18	396.99	1,860.90	28,804.36	22,496.16	67,223.84	435,372.37
Administrativo A	9,924.78	4,763.90	9,924.78	0.00	4,459.86	29,073.32	1,091.73	372.18	396.99	1,860.90	27,212.42	22,496.16	66,959.18	416,004.43
Coordinador administrativo	28,800.00	0.00	0.00	0.00	19,203.84	48,003.84	0.00	1,080.00	0.00	1,080.00	46,923.84	0.00	88,007.04	651,093.12
Secretario particular	23,771.04	0.00	0.00	0.00	15,850.56	39,621.60	0.00	891.41	0.00	891.41	38,730.19	0.00	72,639.60	537,401.83
Coordinador	16,287.70	0.00	0.00	0.00	10,860.64	27,148.34	0.00	610.79	0.00	610.79	26,537.55	0.00	27,148.34	345,598.96
Auxiliar de intendencia	4,751.72	0.00	0.00	0.00	3,168.48	7,920.20	0.00	178.19	0.00	178.19	7,742.01	0.00	14,619.69	107,523.82
Auxiliar administrativo	8,852.16	0.00	0.00	0.00	5,902.64	14,754.80	0.00	331.96	0.00	331.96	14,422.84	0.00	27,050.46	200,124.59
Auxiliar administrativo	10,265.04	0.00	0.00	0.00	6,844.72	17,109.76	0.00	384.94	0.00	384.94	16,724.82	0.00	31,367.89	232,065.74
Auxiliar administrativo	8,852.14	0.00	0.00	0.00	5,902.64	14,754.78	0.00	331.96	0.00	331.96	14,422.82	0.00	27,050.43	200,124.33
Auxiliar administrativo	9,711.32	0.00	0.00	0.00	6,475.52	16,186.84	0.00	364.17	0.00	364.17	15,822.67	0.00	29,675.87	219,547.86
Auxiliar administrativo	6,664.34	0.00	0.00	0.00	4,443.76	11,108.10	0.00	249.91	0.00	249.91	10,858.19	0.00	20,364.85	150,663.10
Auxiliar administrativo	4,695.02	0.00	0.00	5,664.86	3,130.64	13,490.52	0.00	176.06	0.00	176.06	13,314.46	0.00	24,732.62	184,506.10
Ayudante general (base)	4,330.82	0.00	0.00	0.00	2,887.76	7,218.58	0.00	162.41	0.00	162.41	7,056.17	0.00	13,488.38	98,162.47
Administrativo A	9,924.78	9,527.78	9,924.78	0.00	4,665.86	34,043.20	1,091.73	372.18	396.99	1,860.90	32,182.30	22,496.16	67,753.16	476,436.97
Administrativo A	9,924.78	7,939.82	9,924.78	0.00	4,638.92	32,428.30	1,091.73	372.18	396.99	1,860.90	30,567.40	22,496.16	67,488.50	456,793.51
Administrativo B	9,022.54	5,774.42	9,022.54	0.00	4,494.04	28,313.54	992.48	338.35	360.90	1,691.73	26,621.81	20,451.10	61,112.67	401,025.54
Administrativo A	9,924.80	1,587.96	9,924.80	0.00	4,415.00	25,852.56	1,091.73	372.18	396.99	1,860.90	23,991.66	22,496.22	66,429.99	376,826.13
Administrativo G	4,511.28	1,443.60	4,511.28	0.00	4,415.00	14,881.16	496.24	169.17	180.45	845.87	14,035.30	10,225.56	30,315.80	208,964.90
Operativo H	3,609.02	0.00	3,609.02	0.00	4,415.00	11,633.04	396.99	135.34	144.36	676.69	10,956.35	8,180.44	24,060.13	163,716.76
Administrativo A	9,924.78	9,527.78	9,924.78	0.00	4,543.66	33,921.00	1,091.73	372.18	396.99	1,860.90	32,060.10	22,496.16	67,753.16	474,970.57
Administrativo C	8,120.28	5,196.98	8,120.28	0.00	4,476.80	25,914.34	893.23	304.51	324.81	1,522.55	24,391.79	18,405.96	55,001.36	366,108.77
Administrativo E	6,315.78	4,042.10	6,315.78	0.00	4,459.86	21,133.52	694.74	236.84	252.63	1,184.21	19,949.31	14,315.76	42,778.88	296,486.38



Puesto	Percepción mensual						Deducciones				Percepción Mensual	Prima Vacacional	Aguinaldo	Total
	Sueldo Mensual	Quinquenio	Vida Cara	Compensación	Ayudas	Total	ISSSPEG	ISSSTE	Cuotas Sindicales	Total				
Administrativo A	9,924.78	6,351.86	9,924.78	0.00	4,459.86	30,661.28	1,091.73	372.18	396.99	1,860.90	28,800.38	22,496.16	67,223.84	435,324.61
Administrativo C	8,120.28	3,897.74	8,120.28	0.00	4,415.00	24,553.30	893.23	304.51	324.81	1,522.55	23,030.75	18,405.96	54,784.82	349,559.75
Administrativo E	6,315.78	3,031.58	6,315.78	0.00	4,415.00	20,078.14	694.74	236.84	252.63	1,184.21	18,893.93	14,315.76	42,610.46	283,653.40
Administrativo C	8,120.28	2,598.48	8,120.28	0.00	4,415.00	23,254.04	893.23	304.51	324.81	1,522.55	21,731.49	18,405.96	54,568.28	333,752.09
Administrativo A	9,924.78	1,587.96	9,924.78	0.00	4,415.00	25,852.52	1,091.73	372.18	396.99	1,860.90	23,991.62	22,496.16	66,429.86	376,825.51
Administrativo H	3,609.02	1,154.88	3,609.02	0.00	4,415.00	12,787.92	396.99	135.34	144.36	676.69	12,111.23	8,180.44	24,252.61	177,767.80
Administrativo H	3,609.02	577.44	3,609.02	0.00	4,415.00	12,210.48	396.99	135.34	144.36	676.69	11,533.79	8,180.44	24,156.37	170,742.28
Administrativo H	3,609.02	0.00	3,609.02	0.00	4,415.00	11,633.04	396.99	135.34	144.36	676.69	10,956.35	8,180.44	24,060.13	163,716.76
Administrativo A	9,924.78	4,763.90	9,924.78	0.00	4,415.00	29,028.46	1,091.73	372.18	396.99	1,860.90	27,167.56	22,496.16	66,959.18	415,466.11
Administrativo A	9,924.78	3,175.92	9,924.78	5,000.00	4,415.00	32,440.48	1,091.73	372.18	396.99	1,860.90	30,579.58	22,496.16	66,694.52	456,145.69
Administrativo G	4,511.28	721.80	4,511.28	0.00	4,415.00	14,159.36	496.24	169.17	180.45	845.87	13,313.50	10,225.56	30,195.50	200,183.00
Secretaria privada	19,653.98	0.00	0.00	0.00	13,105.28	32,759.26	0.00	737.02	0.00	737.02	32,022.24	0.00	60,058.64	444,325.47
Administrativo A	9,924.78	4,763.90	9,924.78	0.00	4,459.86	29,073.32	1,091.73	372.18	396.99	1,860.90	27,212.42	22,496.16	66,959.18	416,004.43
Secretario técnico	30,000.00	0.00	0.00	0.00	20,004.00	50,004.00	0.00	1,125.00	0.00	1,125.00	48,879.00	0.00	91,674.00	678,222.00
Administrativo A	9,924.78	4,763.90	9,924.78	0.00	4,459.86	29,073.32	1,091.73	372.18	396.99	1,860.90	27,212.42	22,496.16	66,959.18	416,004.43
Administrativo A	9,924.78	9,527.78	9,924.78	0.00	4,696.96	34,074.30	1,091.73	372.18	396.99	1,860.90	32,213.40	22,496.16	67,753.16	476,810.17
Operativo E	6,315.78	3,031.58	6,315.78	0.00	4,459.86	20,123.00	694.74	236.84	252.63	1,184.21	18,938.79	14,315.76	42,610.46	284,191.72
Síndico procurador	46,709.78	0.00	0.00	0.00	31,146.08	77,855.86	0.00	1,751.62	0.00	1,751.62	76,104.24	0.00	142,735.74	1,055,986.66
Auxiliar administrativo	8,443.40	0.00	0.00	7,000.00	390.70	15,834.10	0.00	316.63	0.00	316.63	15,517.47	703.62	29,029.18	215,942.47
Auxiliar administrativo	6,064.36	0.00	0.00	0.00	4,043.68	10,108.04	0.00	227.41	0.00	227.41	9,880.63	0.00	10,108.04	128,675.56
Auxiliar administrativo	5,868.74	0.00	0.00	0.00	3,913.28	9,782.02	0.00	220.08	0.00	220.08	9,561.94	0.00	9,782.02	124,525.33
Asesor general	7,172.96	0.00	0.00	0.00	4,782.96	11,955.92	0.00	268.99	0.00	268.99	11,686.93	0.00	11,955.92	152,199.13
Asesor de la presidencia	5,216.72	0.00	0.00	0.00	3,478.48	8,695.20	0.00	195.63	0.00	195.63	8,499.57	0.00	8,695.20	110,690.08
Auxiliar administrativo	3,733.92	0.00	0.00	0.00	2,489.76	6,223.68	0.00	140.02	0.00	140.02	6,083.66	0.00	6,223.68	79,227.58
Auxiliar administrativo	4,747.22	0.00	0.00	0.00	3,165.44	7,912.66	0.00	178.02	0.00	178.02	7,734.64	0.00	7,912.66	100,728.33
Delegado administrativo	6,520.96	0.00	0.00	0.00	4,348.16	10,869.12	0.00	244.54	0.00	244.54	10,624.58	0.00	10,869.12	138,364.13
Auxiliar administrativo	5,216.66	0.00	0.00	0.00	3,478.48	8,695.14	0.00	195.62	0.00	195.62	8,499.52	0.00	8,695.14	110,689.32
Auxiliar de intendencia	3,733.92	0.00	0.00	0.00	2,489.76	6,223.68	0.00	140.02	0.00	140.02	6,083.66	0.00	6,223.68	79,227.58



Puesto	Percepción mensual						Deducciones				Percepción Mensual	Prima Vacacional	Aguinaldo	Total
	Sueldo Mensual	Quinquenio	Vida Cara	Compensación	Ayudas	Total	ISSSPEG	ISSSTE	Cuotas Sindicales	Total				
Ayudante general	5,216.72	0.00	0.00	0.00	3,478.48	8,695.20	0.00	195.63	0.00	195.63	8,499.57	0.00	8,695.20	110,690.08
Auxiliar administrativo	7,552.96	0.00	0.00	0.00	5,036.32	12,589.28	0.00	283.24	0.00	283.24	12,306.04	0.00	12,589.28	160,261.81
Secretario particular	6,520.96	0.00	0.00	0.00	4,348.16	10,869.12	0.00	244.54	0.00	244.54	10,624.58	0.00	10,869.12	138,364.13
Auxiliar administrativo	3,758.40	0.00	0.00	0.00	2,506.08	6,264.48	0.00	140.94	0.00	140.94	6,123.54	0.00	6,264.48	79,746.96
Auxiliar administrativo	5,868.74	0.00	0.00	0.00	3,913.28	9,782.02	0.00	220.08	0.00	220.08	9,561.94	0.00	9,782.02	124,525.33
Auxiliar administrativo	5,003.60	0.00	0.00	0.00	3,336.40	8,340.00	0.00	187.64	0.00	187.64	8,152.37	0.00	15,359.77	113,188.15
Auxiliar administrativo	8,843.64	0.00	0.00	0.00	5,896.96	14,740.60	0.00	331.64	0.00	331.64	14,408.96	0.00	27,024.43	199,931.99
Auxiliar administrativo	9,774.16	0.00	0.00	0.00	6,517.44	16,291.60	0.00	366.53	0.00	366.53	15,925.07	0.00	29,867.93	220,968.76
Auxiliar administrativo	7,715.10	0.00	0.00	0.00	5,144.40	12,859.50	0.00	289.32	0.00	289.32	12,570.18	0.00	23,575.75	174,417.96
Auxiliar administrativo	8,001.76	0.00	0.00	0.00	5,335.60	13,337.36	0.00	300.07	0.00	300.07	13,037.29	0.00	24,451.82	180,899.35
Administrativo D	7,218.02	4,619.54	7,218.02	0.00	4,469.34	23,524.92	793.98	270.68	288.72	1,353.38	22,171.54	16,360.84	48,890.05	331,309.39
Operativo A	9,924.78	4,763.90	9,924.78	0.00	4,415.00	29,028.46	1,091.73	372.18	396.99	1,860.90	27,167.56	22,496.16	66,959.18	415,466.11
Administrativo A	9,924.78	6,351.86	9,924.78	0.00	4,415.00	30,616.42	1,091.73	372.18	396.99	1,860.90	28,755.52	22,496.16	67,223.84	434,786.29
Administrativo B	9,022.54	5,774.42	9,022.54	0.00	4,463.64	28,283.14	992.48	338.35	360.90	1,691.73	26,591.41	20,451.10	61,112.67	400,660.74
Administrativo A	9,924.78	4,763.90	9,924.78	0.00	4,459.86	29,073.32	1,091.73	372.18	396.99	1,860.90	27,212.42	22,496.16	66,959.18	416,004.43
Administrativo H	3,609.02	1,154.88	3,609.02	0.00	4,415.00	12,787.92	396.99	135.34	144.36	676.69	12,111.23	8,180.44	24,252.61	177,767.80
Administrativo F	5,413.52	866.16	5,413.52	0.00	4,415.00	16,108.20	595.49	203.01	216.54	1,015.04	15,093.17	12,270.64	36,234.49	229,623.11
Administrativo A	9,924.78	6,351.86	9,924.78	0.00	4,415.00	30,616.42	1,091.73	372.18	396.99	1,860.90	28,755.52	22,496.16	67,223.84	434,786.29
Administrativo A	9,924.78	9,527.78	9,924.78	0.00	4,543.66	33,921.00	1,091.73	372.18	396.99	1,860.90	32,060.10	22,496.16	67,753.16	474,970.57
Operativo B	9,022.52	4,330.80	9,022.52	0.00	4,415.00	26,790.84	992.48	338.34	360.90	1,691.72	25,099.12	20,451.04	60,871.93	382,512.38
Administrativo A	9,924.78	4,763.90	9,924.78	0.00	4,459.86	29,073.32	1,091.73	372.18	396.99	1,860.90	27,212.42	22,496.16	66,959.18	416,004.43
Operativo G	4,511.28	0.00	4,511.28	0.00	4,415.00	13,437.56	496.24	169.17	180.45	845.87	12,591.70	10,225.56	30,075.20	191,401.10
Medico	6,114.18	0.00	0.00	0.00	4,076.96	10,191.14	0.00	229.28	0.00	229.28	9,961.86	0.00	18,683.75	138,226.05
Auxiliar administrativo	5,403.22	0.00	0.00	0.00	3,602.88	9,006.10	0.00	202.62	0.00	202.62	8,803.48	0.00	16,511.18	122,152.93
Ayudante general (base)	4,330.82	0.00	0.00	0.00	2,887.76	7,218.58	0.00	162.41	0.00	162.41	7,056.17	0.00	13,556.14	98,230.23
Ayudante general (base)	4,330.82	0.00	0.00	0.00	2,887.76	7,218.58	0.00	162.41	0.00	162.41	7,056.17	0.00	13,488.38	98,162.47
Administrativo E	6,315.78	5,052.62	6,315.78	0.00	4,415.00	22,099.18	694.74	236.84	252.63	1,184.21	20,914.97	14,315.76	42,947.30	308,242.72
Operativo A	9,924.62	7,939.70	9,924.62	0.00	4,470.62	32,259.56	1,091.71	372.17	396.98	1,860.87	30,398.69	22,495.80	67,487.41	454,767.54



Puesto	Percepción mensual						Deducciones				Percepción Mensual	Prima Vacacional	Aguinaldo	Total
	Sueldo Mensual	Quinquenio	Vida Cara	Compensación	Ayudas	Total	ISSSPEG	ISSSTE	Cuotas Sindicales	Total				
Administrativo A	9,924.78	7,939.82	9,924.78	0.00	4,638.92	32,428.30	1,091.73	372.18	396.99	1,860.90	30,567.40	22,496.16	67,488.50	456,793.51
Administrativo A	9,924.78	6,351.86	9,924.78	0.00	4,721.62	30,923.04	1,091.73	372.18	396.99	1,860.90	29,062.14	22,496.16	67,223.84	438,465.73
Administrativo B	9,022.52	7,218.02	9,022.52	0.00	4,638.92	29,901.98	992.48	338.34	360.90	1,691.72	28,210.26	20,451.04	61,353.13	420,327.26
Operativo C	8,120.28	5,196.98	8,120.28	0.00	5,413.60	26,851.14	893.23	304.51	324.81	1,522.55	25,328.59	18,405.96	55,001.36	377,350.37
Operativo A	9,924.78	6,351.86	9,924.78	0.00	4,469.34	30,670.76	1,091.73	372.18	396.99	1,860.90	28,809.86	22,496.16	67,223.84	435,438.37
Administrativo D	7,218.02	3,464.64	7,218.02	0.00	4,415.00	22,315.68	793.98	270.68	288.72	1,353.38	20,962.30	16,360.84	48,697.57	316,606.03
Administrativo E	6,315.78	4,042.10	6,315.78	0.00	4,415.00	21,088.66	694.74	236.84	252.63	1,184.21	19,904.45	14,315.76	42,778.88	295,948.06
Administrativo A	9,924.78	3,175.92	9,924.78	0.00	4,415.00	27,440.48	1,091.73	372.18	396.99	1,860.90	25,579.58	22,496.16	66,694.52	396,145.69
Administrativo B	9,022.54	2,887.22	9,022.54	0.00	4,415.00	25,347.30	992.48	338.35	360.90	1,691.73	23,655.57	20,451.10	60,631.47	364,949.46
Administrativo A	9,924.80	1,587.96	9,924.80	0.00	4,415.00	25,852.56	1,091.73	372.18	396.99	1,860.90	23,991.66	22,496.22	66,429.99	376,826.13
Administrativo A	9,924.80	9,527.80	9,924.80	0.00	4,459.86	33,837.26	1,091.73	372.18	396.99	1,860.90	31,976.36	22,496.22	67,753.30	473,965.84
Administrativo B	9,022.54	8,661.64	9,022.54	0.00	4,505.68	31,212.40	992.48	338.35	360.90	1,691.73	29,520.67	20,451.10	61,593.87	436,293.06
Administrativo D	7,218.02	6,929.30	7,218.02	0.00	4,482.56	25,847.90	793.98	270.68	288.72	1,353.38	24,494.52	16,360.84	49,275.01	359,570.11
Administrativo B	9,022.54	8,661.64	9,022.54	0.00	4,521.94	31,228.66	992.48	338.35	360.90	1,691.73	29,536.93	20,451.10	61,593.87	436,488.18
Administrativo A	9,924.80	6,351.88	9,924.80	0.00	4,415.00	30,616.48	1,091.73	372.18	396.99	1,860.90	28,755.58	22,496.22	67,223.98	434,787.16
Administrativo B	9,022.52	4,330.80	9,022.52	0.00	4,459.86	26,835.70	992.48	338.34	360.90	1,691.72	25,143.98	20,451.04	60,871.93	383,050.70
Administrativo A	9,924.78	4,763.90	9,924.78	0.00	4,415.00	29,028.46	1,091.73	372.18	396.99	1,860.90	27,167.56	22,496.16	66,959.18	415,466.11
Administrativo C	8,120.28	3,897.74	8,120.28	0.00	4,415.00	24,553.30	893.23	304.51	324.81	1,522.55	23,030.75	18,405.96	54,784.82	349,559.75
Administrativo G	4,511.28	2,887.22	4,511.28	0.00	4,415.00	16,324.78	496.24	169.17	180.45	845.87	15,478.92	10,225.56	30,556.40	226,528.94
Administrativo F	5,413.52	3,464.66	5,413.52	0.00	4,415.00	18,706.70	595.49	203.01	216.54	1,015.04	17,691.67	12,270.64	36,667.57	261,238.19
Operativo E	6,315.78	2,021.04	6,315.78	0.00	4,415.00	19,067.60	694.74	236.84	252.63	1,184.21	17,883.39	14,315.76	42,442.04	271,358.50
Administrativo H	3,609.02	577.44	3,609.02	0.00	4,415.00	12,210.48	396.99	135.34	144.36	676.69	11,533.79	8,180.44	24,156.37	170,742.28
Administrativo H	3,609.00	577.44	3,609.00	0.00	4,415.00	12,210.44	396.99	135.34	144.36	676.69	11,533.75	8,180.40	24,156.24	170,741.67
Administrativo H	3,609.02	0.00	3,609.02	0.00	4,415.00	11,633.04	396.99	135.34	144.36	676.69	10,956.35	8,180.44	24,060.13	163,716.76
Administrativo A	9,924.78	7,939.82	9,924.78	0.00	4,572.14	32,361.52	1,091.73	372.18	396.99	1,860.90	30,500.62	22,496.16	67,488.50	455,992.15
Administrativo A	9,924.78	6,351.86	9,924.78	0.00	4,459.86	30,661.28	1,091.73	372.18	396.99	1,860.90	28,800.38	22,496.16	67,223.84	435,324.61
Administrativo C	8,120.28	3,897.74	8,120.28	0.00	4,459.86	24,598.16	893.23	304.51	324.81	1,522.55	23,075.61	18,405.96	54,784.82	350,098.07
Administrativo A	9,924.78	3,175.92	9,924.78	0.00	4,415.00	27,440.48	1,091.73	372.18	396.99	1,860.90	25,579.58	22,496.16	66,694.52	396,145.69
Subsecretario	21,663.80	0.00	0.00	0.00	14,445.44	36,109.24	0.00	812.39	0.00	812.39	35,296.85	0.00	66,200.27	489,762.44



Puesto	Percepción mensual						Deducciones				Percepción Mensual	Prima Vacacional	Aguinaldo	Total
	Sueldo Mensual	Quinquenio	Vida Cara	Compensación	Ayudas	Total	ISSSPEG	ISSSTE	Cuotas Sindicales	Total				
Jefe de departamento	10,954.98	0.00	0.00	0.00	7,304.80	18,259.78	0.00	410.81	0.00	410.81	17,848.97	0.00	33,476.26	247,663.88
Administrativo C	8,120.26	5,196.96	8,120.26	0.00	4,459.86	25,897.34	893.23	304.51	324.81	1,522.55	24,374.79	18,405.92	55,001.22	365,904.64
Administrativo A	9,924.78	4,763.90	9,924.78	0.00	4,463.64	29,077.10	1,091.73	372.18	396.99	1,860.90	27,216.20	22,496.16	66,959.18	416,049.79
Subsecretario	31,200.00	0.00	0.00	0.00	20,804.16	52,004.16	0.00	1,170.00	0.00	1,170.00	50,834.16	0.00	95,340.96	705,350.88
Director de área	23,466.30	0.00	0.00	0.00	15,647.36	39,113.66	0.00	879.99	0.00	879.99	38,233.67	0.00	71,708.38	530,512.47
Asesor general	12,529.00	0.00	0.00	0.00	8,354.32	20,883.32	0.00	469.84	0.00	469.84	20,413.48	0.00	20,883.32	265,845.11
Auxiliar administrativo	4,385.14	0.00	0.00	0.00	2,924.00	7,309.14	0.00	164.44	0.00	164.44	7,144.70	0.00	7,309.14	93,045.51
Auxiliar administrativo	5,868.74	0.00	0.00	0.00	3,913.28	9,782.02	0.00	220.08	0.00	220.08	9,561.94	0.00	9,782.02	124,525.33
Auxiliar administrativo	8,769.60	0.00	0.00	0.00	5,847.60	14,617.20	0.00	328.86	0.00	328.86	14,288.34	0.00	14,617.20	186,077.28
Jefe de departamento	11,230.08	0.00	0.00	0.00	7,488.24	18,718.32	0.00	421.13	0.00	421.13	18,297.19	0.00	34,316.92	253,883.22
Auxiliar administrativo	9,020.22	0.00	0.00	0.00	6,014.72	15,034.94	0.00	338.26	0.00	338.26	14,696.68	0.00	27,564.05	203,924.23
Auxiliar administrativo	10,825.42	0.00	0.00	4,000.00	7,218.40	22,043.82	0.00	405.95	0.00	405.95	21,637.87	0.00	40,413.67	300,068.07
Administrativo A	9,924.78	6,351.86	9,924.78	0.00	4,585.36	30,786.78	1,091.73	372.18	396.99	1,860.90	28,925.88	22,496.16	67,223.84	436,830.61
Administrativo A	9,924.78	9,527.78	9,924.78	0.00	4,696.96	34,074.30	1,091.73	372.18	396.99	1,860.90	32,213.40	22,496.16	67,753.16	476,810.17
Administrativo A	9,924.78	7,939.82	9,924.78	0.00	4,463.84	32,253.22	1,091.73	372.18	396.99	1,860.90	30,392.32	22,496.16	67,488.50	454,692.55
Administrativo A	9,924.78	6,351.86	9,924.78	0.00	4,459.86	30,661.28	1,091.73	372.18	396.99	1,860.90	28,800.38	22,496.16	67,223.84	435,324.61
Administrativo A	9,924.78	1,587.96	9,924.78	0.00	4,415.00	25,852.52	1,091.73	372.18	396.99	1,860.90	23,991.62	22,496.16	66,429.86	376,825.51
Subsecretario	25,792.22	0.00	0.00	0.00	17,198.24	42,990.46	0.00	967.21	0.00	967.21	42,023.25	0.00	42,990.46	547,269.48
Coordinador	9,751.46	0.00	0.00	0.00	6,502.24	16,253.70	0.00	365.68	0.00	365.68	15,888.02	0.00	29,798.45	220,454.69
Administrativo A	9,924.78	4,763.90	9,924.78	0.00	4,459.86	29,073.32	1,091.73	372.18	396.99	1,860.90	27,212.42	22,496.16	66,959.18	416,004.43
Operativo G	4,511.28	1,443.60	4,511.28	0.00	4,415.00	14,881.16	496.24	169.17	180.45	845.87	14,035.30	10,225.56	30,315.80	208,964.90
Administrativo B	9,022.52	2,887.20	9,022.52	0.00	4,415.00	25,347.24	992.48	338.34	360.90	1,691.72	23,655.52	20,451.04	60,631.33	364,948.58
Administrativo F	5,413.52	866.16	5,413.52	0.00	4,415.00	16,108.20	595.49	203.01	216.54	1,015.04	15,093.17	12,270.64	36,234.49	229,623.11
Administrativo B	9,022.54	1,443.60	9,022.54	0.00	4,415.00	23,903.68	992.48	338.35	360.90	1,691.73	22,211.95	20,451.10	60,390.86	347,385.41
Director de área	13,366.90	0.00	0.00	0.00	8,913.04	22,279.94	0.00	501.26	0.00	501.26	21,778.68	0.00	40,846.55	302,190.73
Subsecretario	30,960.00	0.00	0.00	34,000.00	20,644.16	85,604.16	0.00	1,161.00	0.00	1,161.00	84,443.16	0.00	156,940.96	1,170,258.88
Administrativo A	9,924.78	9,527.78	9,924.78	0.00	4,557.52	33,934.86	1,091.73	372.18	396.99	1,860.90	32,073.96	22,496.16	67,753.16	475,136.89
Administrativo B	9,022.52	8,661.62	9,022.52	0.00	4,620.20	31,326.86	992.48	338.34	360.90	1,691.72	29,635.14	20,451.04	61,593.73	437,666.42
Administrativo B	9,022.54	7,218.04	9,022.54	0.00	4,484.94	29,748.06	992.48	338.35	360.90	1,691.73	28,056.33	20,451.10	61,353.27	418,480.38



Puesto	Percepción mensual						Deducciones				Percepción Mensual	Prima Vacacional	Aguinaldo	Total
	Sueldo Mensual	Quinquenio	Vida Cara	Compensación	Ayudas	Total	ISSSPEG	ISSSTE	Cuotas Sindicales	Total				
Auxiliar administrativo	7,250.50	0.00	0.00	0.00	4,834.64	12,085.14	0.00	271.89	0.00	271.89	11,813.25	0.00	22,156.09	163,915.05
Auxiliar administrativo	3,733.92	0.00	0.00	0.00	2,489.76	6,223.68	0.00	140.02	0.00	140.02	6,083.66	0.00	11,782.54	84,786.44
Auxiliar administrativo	5,873.66	0.00	0.00	0.00	3,916.56	9,790.22	0.00	220.26	0.00	220.26	9,569.96	0.00	17,948.73	132,788.22
Administrativo A	9,924.78	4,763.90	9,924.78	0.00	4,585.36	29,198.82	1,091.73	372.18	396.99	1,860.90	27,337.92	22,496.16	66,959.18	417,510.43
Administrativo A	9,924.78	9,527.78	9,924.78	0.00	4,669.38	34,046.72	1,091.73	372.18	396.99	1,860.90	32,185.82	22,496.16	67,753.16	476,479.21
Administrativo D	7,218.02	3,464.64	7,218.02	0.00	4,415.00	22,315.68	793.98	270.68	288.72	1,353.38	20,962.30	16,360.84	48,697.57	316,606.03
Administrativo D	7,218.04	2,309.78	7,218.04	0.00	4,415.00	21,160.86	793.98	270.68	288.72	1,353.38	19,807.48	16,360.90	48,505.23	302,555.86
Administrativo C	8,120.28	5,196.98	8,120.28	0.00	4,469.24	25,906.78	893.23	304.51	324.81	1,522.55	24,384.23	18,405.96	55,001.36	366,018.05
Subsecretario	31,200.00	0.00	0.00	0.00	20,804.16	52,004.16	0.00	1,170.00	0.00	1,170.00	50,834.16	0.00	95,340.96	705,350.88
Auxiliar administrativo	6,000.00	0.00	0.00	0.00	4,000.80	10,000.80	0.00	225.00	0.00	225.00	9,775.80	0.00	10,000.80	127,310.40
Coordinador administrativo	9,883.58	0.00	0.00	0.00	6,590.40	16,473.98	0.00	370.63	0.00	370.63	16,103.35	0.00	30,202.29	223,442.44
Auxiliar administrativo	10,022.40	0.00	0.00	2,000.00	6,682.96	18,705.36	0.00	375.84	0.00	375.84	18,329.52	0.00	34,293.16	254,247.40
Administrativo A	9,924.78	6,351.86	9,924.78	0.00	4,415.00	30,616.42	1,091.73	372.18	396.99	1,860.90	28,755.52	22,496.16	67,223.84	434,786.29
Administrativo A	9,924.78	6,351.86	9,924.78	0.00	4,463.64	30,665.06	1,091.73	372.18	396.99	1,860.90	28,804.16	22,496.16	67,223.84	435,369.97
Administrativo A	9,924.78	6,351.86	9,924.78	0.00	4,487.78	30,689.20	1,091.73	372.18	396.99	1,860.90	28,828.30	22,496.16	67,223.84	435,659.65
Administrativo A	9,924.78	3,175.92	9,924.78	0.00	4,415.00	27,440.48	1,091.73	372.18	396.99	1,860.90	25,579.58	22,496.16	66,694.52	396,145.69
Administrativo A	9,924.78	11,115.76	9,924.78	0.00	4,669.38	35,634.70	1,091.73	372.18	396.99	1,860.90	33,773.80	22,496.16	68,017.82	495,799.63
Administrativo A	9,924.78	9,527.78	9,924.78	0.00	4,696.96	34,074.30	1,091.73	372.18	396.99	1,860.90	32,213.40	22,496.16	67,753.16	476,810.17
Administrativo A	9,924.78	4,763.90	9,924.78	0.00	4,537.96	29,151.42	1,091.73	372.18	396.99	1,860.90	27,290.52	22,496.16	66,959.18	416,941.63
Operativo B	9,022.52	7,218.02	9,022.52	0.00	4,524.36	29,787.42	992.48	338.34	360.90	1,691.72	28,095.70	20,451.04	61,353.13	418,952.54
Administrativo A	9,924.78	6,351.86	9,924.78	0.00	4,582.74	30,784.16	1,091.73	372.18	396.99	1,860.90	28,923.26	22,496.16	67,223.84	436,799.17
Auxiliar administrativo	8,580.70	0.00	0.00	0.00	5,721.60	14,302.30	0.00	321.78	0.00	321.78	13,980.52	0.00	26,220.88	193,987.17
Director	18,172.50	0.00	0.00	0.00	12,117.44	30,289.94	0.00	681.47	0.00	681.47	29,608.47	0.00	55,531.55	410,833.21
Auxiliar administrativo	8,852.14	0.00	0.00	0.00	5,902.64	14,754.78	0.00	331.96	0.00	331.96	14,422.82	0.00	27,050.43	200,124.33
Ayudante general (base)	4,330.80	0.00	0.00	0.00	2,887.76	7,218.56	0.00	162.41	0.00	162.41	7,056.16	0.00	13,488.34	98,162.20
Administrativo A	9,924.78	12,703.72	9,924.78	0.00	4,610.78	37,164.06	1,091.73	372.18	396.99	1,860.90	35,303.16	22,496.16	68,282.48	514,416.61
Administrativo F	5,413.52	1,732.32	5,413.52	0.00	4,415.00	16,974.36	595.49	203.01	216.54	1,015.04	15,959.33	12,270.64	36,378.85	240,161.39
Técnico especializado	9,956.96	0.00	0.00	0.00	6,639.28	16,596.24	0.00	373.39	0.00	373.39	16,222.85	0.00	16,596.24	211,270.49



Puesto	Percepción mensual						Deducciones				Percepción Mensual	Prima Vacacional	Aguinaldo	Total
	Sueldo Mensual	Quinquenio	Vida Cara	Compensación	Ayudas	Total	ISSSPEG	ISSSTE	Cuotas Sindicales	Total				
Auxiliar administrativo	5,868.74	0.00	0.00	0.00	3,913.28	9,782.02	0.00	220.08	0.00	220.08	9,561.94	0.00	9,782.02	124,525.33
Técnico especializado	6,520.82	0.00	0.00	0.00	4,348.08	10,868.90	0.00	244.53	0.00	244.53	10,624.37	0.00	10,868.90	138,361.33
Auxiliar administrativo	5,868.74	0.00	0.00	0.00	3,913.28	9,782.02	0.00	220.08	0.00	220.08	9,561.94	0.00	9,782.02	124,525.33
Auxiliar administrativo	7,824.98	0.00	0.00	0.00	5,217.68	13,042.66	0.00	293.44	0.00	293.44	12,749.22	0.00	13,042.66	166,033.34
Administrativo G	4,511.28	721.80	4,511.28	0.00	4,415.00	14,159.36	496.24	169.17	180.45	845.87	13,313.50	10,225.56	30,195.50	200,183.00



Tabulador de sueldos
Seguridad Pública

Puesto	Percepciones mensual						Aguinaldo	Total
	Sueldo Mensual	Compensación	Prima de riesgo	Bono actuación	Ayudas	Total		
Auxiliar administrativo	8,689.14	0.00	0.00	0.00	306.62	8,995.76	16,492.23	124,441.35
Auxiliar administrativo	8,689.14	0.00	0.00	0.00	306.62	8,995.76	16,492.23	124,441.35
Auxiliar administrativo	8,689.14	0.00	0.00	0.00	306.62	8,995.76	16,492.23	124,441.35
Coordinador	16,878.38	7,908.00	0.00	0.00	9,600.00	34,386.38	63,041.70	475,678.26
Policía de rescate (bombero)	10,674.52	0.00	1,018.12	0.00	1,301.50	12,994.14	23,822.59	179,752.27
Policía de rescate (bombero)	10,674.58	0.00	1,018.12	0.00	1,301.50	12,994.20	23,822.70	179,753.10
Policía de rescate (bombero)	10,674.58	0.00	1,018.12	0.00	1,301.50	12,994.20	23,822.70	179,753.10
Policía de rescate (bombero)	10,674.58	0.00	1,018.12	0.00	1,301.50	12,994.20	23,822.70	179,753.10
Policía de rescate (bombero)	10,674.58	0.00	1,018.12	0.00	1,301.50	12,994.20	23,822.70	179,753.10
Policía de rescate (bombero)	10,674.58	0.00	1,018.12	0.00	1,301.50	12,994.20	23,822.70	179,753.10
Policía de rescate (bombero)	10,674.58	0.00	1,018.12	0.00	1,301.50	12,994.20	23,822.70	179,753.10
Policía de rescate (bombero)	10,674.58	0.00	1,018.12	0.00	1,301.50	12,994.20	23,822.70	179,753.10
Policía de rescate (bombero)	10,674.58	0.00	1,018.12	0.00	1,301.50	12,994.20	23,822.70	179,753.10
Policía de rescate (bombero)	10,674.58	0.00	1,018.12	0.00	1,301.50	12,994.20	23,822.70	179,753.10
Policía de rescate (bombero)	10,674.58	0.00	1,018.12	0.00	1,301.50	12,994.20	23,822.70	179,753.10
Policía de rescate (bombero)	10,674.58	0.00	1,018.12	0.00	1,301.50	12,994.20	23,822.70	179,753.10
Policía de rescate (bombero)	10,674.58	0.00	1,018.12	0.00	1,301.50	12,994.20	23,822.70	179,753.10
Policía de rescate (bombero)	10,674.58	0.00	1,018.12	0.00	1,301.50	12,994.20	23,822.70	179,753.10
Policía de rescate (bombero)	10,674.58	0.00	1,018.12	0.00	1,301.50	12,994.20	23,822.70	179,753.10
Policía de rescate (bombero)	10,674.58	0.00	1,018.12	0.00	1,301.50	12,994.20	23,822.70	179,753.10
Policía de rescate (bombero)	10,674.58	0.00	1,018.12	0.00	1,301.50	12,994.20	23,822.70	179,753.10
Policía de rescate (bombero)	10,674.58	0.00	1,018.12	0.00	1,301.50	12,994.20	23,822.70	179,753.10
Policía de rescate (bombero)	10,674.58	0.00	1,018.12	0.00	1,301.50	12,994.20	23,822.70	179,753.10
Policía de rescate (bombero)	10,674.58	0.00	1,018.12	0.00	1,301.50	12,994.20	23,822.70	179,753.10
Policía de rescate (bombero)	10,674.58	0.00	1,018.12	0.00	1,301.50	12,994.20	23,822.70	179,753.10
Instructor	15,755.42	0.00	1,018.12	0.00	1,725.50	18,499.04	33,914.91	255,903.39
Policía de rescate (bombero)	10,674.58	0.00	1,018.12	0.00	1,301.50	12,994.20	23,822.70	179,753.10



Puesto	Percepciones mensual						Aguinaldo	Total
	Sueldo Mensual	Compensación	Prima de riesgo	Bono actuación	Ayudas	Total		
Policía de rescate (bombero)	10,674.58	3,000.00	1,018.12	0.00	1,301.50	15,994.20	29,322.70	221,253.10
Policía de rescate (bombero)	10,674.58	0.00	1,018.12	0.00	1,301.50	12,994.20	23,822.70	179,753.10
Policía de rescate (bombero)	10,674.58	0.00	1,018.12	0.00	1,301.46	12,994.16	23,822.63	179,752.55
Policía de rescate (bombero)	10,674.58	0.00	1,018.12	0.00	1,301.50	12,994.20	23,822.70	179,753.10
Auxiliar administrativo	10,674.58	0.00	0.00	0.00	306.62	10,981.20	20,132.20	151,906.60
Policía de rescate (bombero)	10,674.58	3,000.00	1,018.12	0.00	1,301.50	15,994.20	29,322.70	221,253.10
Policía de rescate (bombero)	12,387.72	0.00	1,018.12	0.00	1,301.50	14,707.34	26,963.46	203,451.54
Policía de rescate (bombero)	10,674.58	0.00	1,018.12	0.00	1,301.50	12,994.20	23,822.70	179,753.10
Policía de rescate (bombero)	10,674.60	0.00	1,018.12	0.00	1,301.50	12,994.22	23,822.74	179,753.38
Policía de rescate (bombero)	10,674.58	0.00	1,018.12	0.00	1,301.50	12,994.20	23,822.70	179,753.10
Policía de rescate (bombero)	10,674.58	0.00	1,018.12	0.00	1,301.50	12,994.20	23,822.70	179,753.10
Policía de rescate (bombero)	10,674.58	0.00	1,018.12	0.00	1,301.50	12,994.20	23,822.70	179,753.10
Policía de rescate (bombero)	13,511.76	0.00	1,018.12	0.00	1,741.24	16,271.12	29,830.39	225,083.83
Policía de rescate (bombero)	10,674.58	0.00	1,018.12	0.00	1,301.50	12,994.20	23,822.70	179,753.10
Policía de rescate (bombero)	10,674.58	0.00	1,018.12	0.00	1,301.50	12,994.20	23,822.70	179,753.10
Auxiliar administrativo	9,036.70	0.00	0.00	0.00	306.62	9,343.32	17,129.42	129,249.26
Policía de rescate (bombero)	10,674.58	0.00	1,018.12	0.00	1,301.50	12,994.20	23,822.70	179,753.10
Policía de rescate (bombero)	12,375.84	0.00	1,018.12	0.00	1,301.50	14,695.46	26,941.68	203,287.20
Policía de rescate (bombero)	10,674.58	0.00	1,018.12	0.00	1,294.38	12,987.08	23,809.65	179,654.61
Policía de rescate (bombero)	10,674.58	0.00	1,018.12	0.00	1,301.50	12,994.20	23,822.70	179,753.10
Policía de rescate (bombero)	10,674.58	0.00	1,018.12	0.00	1,301.50	12,994.20	23,822.70	179,753.10
Policía de rescate (bombero)	10,674.58	0.00	1,018.12	0.00	1,301.50	12,994.20	23,822.70	179,753.10
Policía de rescate (bombero)	10,674.58	0.00	1,018.12	0.00	1,301.50	12,994.20	23,822.70	179,753.10
Policía de rescate (bombero)	10,674.58	3,000.00	1,018.12	0.00	1,301.50	15,994.20	29,322.70	221,253.10
Policía de rescate (bombero)	10,674.58	0.00	1,018.12	0.00	1,301.50	12,994.20	23,822.70	179,753.10
Policía de rescate (bombero)	10,674.58	0.00	1,018.12	0.00	1,301.50	12,994.20	23,822.70	179,753.10
Policía de rescate (bombero)	10,674.58	0.00	1,018.12	0.00	1,301.50	12,994.20	23,822.70	179,753.10
Auxiliar administrativo	11,316.56	0.00	0.00	0.00	306.62	11,623.18	21,309.16	160,787.32
Policía de rescate (bombero)	10,674.58	0.00	1,018.12	0.00	1,301.50	12,994.20	23,822.70	179,753.10
Policía de rescate (bombero)	10,674.58	0.00	1,018.12	0.00	1,301.50	12,994.20	23,822.70	179,753.10



Puesto	Percepciones mensual						Aguinaldo	Total
	Sueldo Mensual	Compensación	Prima de riesgo	Bono actuación	Ayudas	Total		
Policía de rescate (bombero)	10,674.58	0.00	1,018.12	0.00	1,301.50	12,994.20	23,822.70	179,753.10
Policía de rescate (bombero)	10,674.58	0.00	1,018.12	0.00	1,301.50	12,994.20	23,822.70	179,753.10
Policía de rescate (bombero)	10,674.58	0.00	1,018.12	0.00	1,301.50	12,994.20	23,822.70	179,753.10
Policía de rescate (bombero)	10,674.58	0.00	1,018.12	0.00	1,301.50	12,994.20	23,822.70	179,753.10
Auxiliar administrativo	9,036.72	0.00	0.00	0.00	306.62	9,343.34	17,129.46	129,249.54
Policía de rescate (bombero)	10,674.60	0.00	1,018.12	0.00	1,301.50	12,994.22	23,822.74	179,753.38
Policía de rescate (bombero)	10,674.60	0.00	1,018.12	0.00	1,301.50	12,994.22	23,822.74	179,753.38
Policía de rescate (bombero)	10,674.60	0.00	1,018.12	0.00	1,301.50	12,994.22	23,822.74	179,753.38
Policía de rescate (bombero)	12,387.74	0.00	1,018.12	0.00	1,301.50	14,707.36	26,963.49	203,451.81
Policía de rescate (bombero)	10,674.60	0.00	1,018.12	0.00	1,301.50	12,994.22	23,822.74	179,753.38
Policía de rescate (bombero)	10,674.66	0.00	1,018.12	0.00	1,301.50	12,994.28	23,822.85	179,754.21
Policía de rescate (bombero)	10,674.60	0.00	1,018.12	0.00	1,301.50	12,994.22	23,822.74	179,753.38
Policía de rescate (bombero)	10,674.60	0.00	1,018.12	0.00	1,301.50	12,994.22	23,822.74	179,753.38
Policía de rescate (bombero)	10,674.60	0.00	1,018.12	0.00	1,301.50	12,994.22	23,822.74	179,753.38
Policía de rescate (bombero)	10,674.60	0.00	1,018.12	0.00	1,297.16	12,989.88	23,814.78	179,693.34
Policía de rescate (bombero)	10,674.60	0.00	1,018.12	0.00	1,301.50	12,994.22	23,822.74	179,753.38
Policía de rescate (bombero)	10,674.60	0.00	1,018.12	0.00	1,301.50	12,994.22	23,822.74	179,753.38
Policía de rescate (bombero)	10,674.60	0.00	1,018.12	0.00	1,301.50	12,994.22	23,822.74	179,753.38
Policía de rescate (bombero)	10,674.60	0.00	1,018.12	0.00	1,301.50	12,994.22	23,822.74	179,753.38
Policía de rescate (bombero)	10,674.52	0.00	1,018.12	0.00	1,301.50	12,994.14	23,822.59	179,752.27
Policía de rescate (bombero)	11,805.94	0.00	1,018.12	0.00	1,301.50	14,125.56	25,896.86	195,403.58
Policía de rescate (bombero)	10,674.60	0.00	1,018.12	0.00	635.16	12,327.88	22,601.11	170,535.67
Policía de rescate (bombero)	10,674.58	0.00	1,018.12	0.00	1,301.50	12,994.20	23,822.70	179,753.10
Policía de rescate (bombero)	10,674.52	0.00	1,018.12	0.00	1,301.50	12,994.14	23,822.59	179,752.27
Policía de rescate (bombero)	10,674.52	0.00	1,018.12	0.00	1,301.50	12,994.14	23,822.59	179,752.27
Policía de rescate (bombero)	10,674.52	0.00	1,018.12	0.00	1,301.50	12,994.14	23,822.59	179,752.27
Policía de rescate (bombero)	10,674.52	0.00	1,018.12	0.00	1,301.50	12,994.14	23,822.59	179,752.27
Policía de rescate (bombero)	10,674.52	0.00	1,018.12	0.00	1,301.50	12,994.14	23,822.59	179,752.27
Policía de rescate (bombero)	10,674.52	0.00	1,018.12	0.00	1,301.50	12,994.14	23,822.59	179,752.27



Puesto	Percepciones mensual						Aguinaldo	Total
	Sueldo Mensual	Compensación	Prima de riesgo	Bono actuación	Ayudas	Total		
Auxiliar administrativo	8,689.14	0.00	0.00	0.00	306.62	8,995.76	16,492.23	124,441.35
Auxiliar administrativo	8,689.14	0.00	0.00	0.00	306.62	8,995.76	16,492.23	124,441.35
Auxiliar administrativo	8,689.14	0.00	0.00	0.00	306.62	8,995.76	16,492.23	124,441.35
Auxiliar administrativo	8,689.14	0.00	0.00	0.00	306.62	8,995.76	16,492.23	124,441.35
Auxiliar administrativo	8,689.14	0.00	0.00	0.00	306.62	8,995.76	16,492.23	124,441.35
Auxiliar administrativo	8,689.14	0.00	0.00	0.00	306.62	8,995.76	16,492.23	124,441.35
Auxiliar administrativo	8,689.14	0.00	0.00	0.00	306.62	8,995.76	16,492.23	124,441.35
Auxiliar administrativo	8,689.14	0.00	0.00	0.00	306.62	8,995.76	16,492.23	124,441.35
Auxiliar administrativo	8,689.14	0.00	0.00	0.00	306.62	8,995.76	16,492.23	124,441.35
Auxiliar administrativo	8,689.14	0.00	0.00	0.00	306.62	8,995.76	16,492.23	124,441.35
Auxiliar administrativo	8,689.14	0.00	0.00	0.00	306.62	8,995.76	16,492.23	124,441.35
Auxiliar administrativo	8,689.14	0.00	0.00	0.00	306.62	8,995.76	16,492.23	124,441.35
Auxiliar administrativo	8,689.14	0.00	0.00	0.00	306.62	8,995.76	16,492.23	124,441.35
Auxiliar administrativo	8,689.14	0.00	0.00	0.00	306.62	8,995.76	16,492.23	124,441.35
Auxiliar administrativo	8,689.14	0.00	0.00	0.00	306.62	8,995.76	16,492.23	124,441.35
Auxiliar administrativo	8,689.14	0.00	0.00	0.00	306.62	8,995.76	16,492.23	124,441.35
Auxiliar administrativo	8,689.14	0.00	0.00	0.00	306.62	8,995.76	16,492.23	124,441.35
Auxiliar administrativo	8,689.14	0.00	0.00	0.00	306.62	8,995.76	16,492.23	124,441.35
Auxiliar administrativo	8,689.14	0.00	0.00	0.00	306.62	8,995.76	16,492.23	124,441.35
Director de área	22,366.42	0.00	0.00	0.00	12,186.88	34,553.30	63,347.72	477,987.32
Auxiliar administrativo	8,689.14	0.00	0.00	0.00	306.62	8,995.76	16,492.23	124,441.35
Auxiliar administrativo	8,689.14	0.00	0.00	0.00	306.62	8,995.76	16,492.23	124,441.35
Jefe de departamento	18,887.08	0.00	0.00	0.00	518.86	19,405.94	35,577.56	268,448.84
Auxiliar administrativo	8,689.14	0.00	0.00	0.00	306.62	8,995.76	16,492.23	124,441.35
Auxiliar administrativo	8,689.14	0.00	0.00	0.00	306.62	8,995.76	16,492.23	124,441.35
Jefe de departamento	17,426.68	0.00	0.00	0.00	525.20	17,951.88	32,911.78	248,334.34
Auxiliar administrativo	8,689.14	0.00	0.00	0.00	306.62	8,995.76	16,492.23	124,441.35
Auxiliar administrativo	8,689.14	0.00	0.00	0.00	306.62	8,995.76	16,492.23	124,441.35
Auxiliar administrativo	8,689.14	0.00	0.00	0.00	306.62	8,995.76	16,492.23	124,441.35



Puesto	Percepciones mensual						Aguinaldo	Total
	Sueldo Mensual	Compensación	Prima de riesgo	Bono actuación	Ayudas	Total		
Auxiliar administrativo	8,689.14	0.00	0.00	0.00	306.62	8,995.76	16,492.23	124,441.35
Auxiliar administrativo	8,689.14	0.00	0.00	0.00	306.62	8,995.76	16,492.23	124,441.35
Auxiliar administrativo	8,689.14	0.00	0.00	0.00	306.62	8,995.76	16,492.23	124,441.35
Auxiliar administrativo	11,196.70	0.00	0.00	0.00	459.92	11,656.62	21,370.47	161,249.91
Auxiliar administrativo	8,689.16	0.00	0.00	0.00	306.62	8,995.78	16,492.26	124,441.62
Auxiliar administrativo	8,689.14	0.00	0.00	0.00	306.62	8,995.76	16,492.23	124,441.35
Auxiliar administrativo	11,196.70	0.00	0.00	0.00	459.92	11,656.62	21,370.47	161,249.91
Auxiliar administrativo	12,680.80	0.00	0.00	0.00	306.62	12,987.42	23,810.27	179,659.31
Auxiliar administrativo	8,689.14	0.00	0.00	0.00	306.62	8,995.76	16,492.23	124,441.35
Jefe de oficina	8,242.32	0.00	0.00	0.00	0.00	8,242.32	15,110.92	114,018.76
Auxiliar administrativo	8,689.16	0.00	0.00	0.00	384.24	9,073.40	16,634.57	125,515.37
Auxiliar administrativo	8,689.00	8,400.00	0.00	0.00	306.62	17,395.62	31,891.97	240,639.41
Auxiliar administrativo	9,275.22	0.00	0.00	0.00	1,769.52	11,044.74	20,248.69	152,785.57
Auxiliar administrativo	8,689.14	0.00	0.00	0.00	306.62	8,995.76	16,492.23	124,441.35
Auxiliar administrativo	7,223.52	0.00	0.00	0.00	970.60	8,194.12	15,022.55	113,351.99
Auxiliar administrativo	8,689.00	0.00	0.00	0.00	306.62	8,995.62	16,491.97	124,439.41
Auxiliar administrativo	8,689.00	0.00	0.00	0.00	306.62	8,995.62	16,491.97	124,439.41
Auxiliar administrativo	8,689.14	0.00	0.00	0.00	306.62	8,995.76	16,492.23	124,441.35
Auxiliar administrativo	8,689.14	0.00	0.00	0.00	306.62	8,995.76	16,492.23	124,441.35
Auxiliar administrativo	8,689.00	0.00	0.00	0.00	306.62	8,995.62	16,491.97	124,439.41
Auxiliar administrativo	9,532.96	0.00	0.00	0.00	0.00	9,532.96	17,477.09	131,872.61
Auxiliar administrativo	11,136.48	0.00	0.00	0.00	306.62	11,443.10	20,979.02	158,296.22
Auxiliar administrativo	8,689.00	0.00	0.00	0.00	306.62	8,995.62	16,491.97	124,439.41
POLICIA 2o	9,864.40	0.00	711.28	0.00	5,985.20	16,560.88	30,361.61	229,092.17
Auxiliar administrativo	8,689.14	0.00	0.00	0.00	306.62	8,995.76	16,492.23	124,441.35
Auxiliar administrativo	8,689.14	0.00	0.00	0.00	306.62	8,995.76	16,492.23	124,441.35
Auxiliar administrativo	8,689.14	0.00	0.00	0.00	306.62	8,995.76	16,492.23	124,441.35
Auxiliar administrativo	5,483.46	0.00	0.00	0.00	2,867.52	8,350.98	15,310.13	115,521.89
Auxiliar administrativo	8,689.14	0.00	0.00	0.00	306.62	8,995.76	16,492.23	124,441.35



Puesto	Percepciones mensual						Aguinaldo	Total
	Sueldo Mensual	Compensación	Prima de riesgo	Bono actuación	Ayudas	Total		
Auxiliar administrativo	8,689.00	0.00	0.00	0.00	303.60	8,992.60	16,486.43	124,397.63
Auxiliar administrativo	8,689.14	0.00	0.00	0.00	306.62	8,995.76	16,492.23	124,441.35
Auxiliar administrativo	8,689.14	0.00	0.00	0.00	306.62	8,995.76	16,492.23	124,441.35
Auxiliar administrativo	8,689.14	0.00	0.00	0.00	306.62	8,995.76	16,492.23	124,441.35
Auxiliar administrativo	4,556.00	0.00	0.00	0.00	1,667.20	6,223.20	11,585.35	87,416.71
Auxiliar administrativo	8,379.26	0.00	0.00	0.00	306.62	8,685.88	15,924.11	120,154.67
Auxiliar administrativo	8,689.00	0.00	0.00	0.00	306.62	8,995.62	16,491.97	124,439.41
Auxiliar administrativo	16,762.78	27,224.00	0.00	0.00	306.62	44,293.40	81,204.57	612,725.37
Auxiliar administrativo	8,689.00	0.00	0.00	0.00	306.62	8,995.62	16,491.97	124,439.41
Auxiliar administrativo	12,351.22	0.00	0.00	0.00	306.62	12,657.84	23,206.04	175,100.12
Auxiliar administrativo	9,036.72	0.00	0.00	0.00	306.62	9,343.34	17,129.46	129,249.54
Auxiliar administrativo	8,689.00	6,480.00	0.00	0.00	306.62	15,475.62	28,371.97	214,079.41
Coordinador	7,447.08	3,000.00	0.00	0.00	509.16	10,956.24	20,086.44	151,561.32
POLICIA 1o	10,166.26	0.00	711.28	0.00	8,744.72	19,622.26	35,974.14	271,441.26
Oficial	8,689.00	0.00	711.28	9,500.00	12,431.20	31,331.48	57,441.05	433,418.81
POLICIA 1o	10,166.26	0.00	711.28	0.00	8,744.72	19,622.26	35,974.14	271,441.26
Policía	9,403.18	0.00	711.28	0.00	1,769.36	11,883.82	21,787.00	164,392.84
Policía	9,403.18	0.00	711.28	0.00	1,769.36	11,883.82	21,787.00	164,392.84
POLICIA 3o	9,612.82	0.00	711.28	0.00	3,685.68	14,009.78	25,684.60	193,801.96
Auxiliar administrativo	8,689.14	0.00	0.00	0.00	0.00	8,689.14	15,930.09	120,199.77
Policía	9,403.18	0.00	711.28	0.00	1,769.36	11,883.82	21,787.00	164,392.84
POLICIA 3o	8,689.14	0.00	0.00	0.00	0.00	8,689.14	15,930.09	120,199.77
Policía	9,403.18	0.00	711.28	0.00	1,769.36	11,883.82	21,787.00	164,392.84
POLICIA 1o	9,363.16	0.00	711.28	1,500.00	7,927.28	19,501.72	35,753.15	269,773.79
Policía	9,403.18	0.00	711.28	0.00	1,769.36	11,883.82	21,787.00	164,392.84
Policía UR (unidad de reacción)	9,335.48	0.00	711.28	0.00	2,751.44	12,798.20	23,463.37	177,041.77
POLICIA 3o	9,612.82	0.00	711.28	0.00	3,685.68	14,009.78	25,684.60	193,801.96
Policía	9,403.18	0.00	711.28	0.00	1,769.36	11,883.82	21,787.00	164,392.84
Suboficial	9,904.78	0.00	711.28	1,500.00	10,556.08	22,672.14	41,565.59	313,631.27



Puesto	Percepciones mensual						Aguinaldo	Total
	Sueldo Mensual	Compensación	Prima de riesgo	Bono actuación	Ayudas	Total		
POLICIA 3o	9,612.82	0.00	711.28	0.00	3,685.68	14,009.78	25,684.60	193,801.96
Policía	9,403.18	0.00	711.28	0.00	1,769.36	11,883.82	21,787.00	164,392.84
POLICIA 1o	10,166.30	0.00	711.28	0.00	8,744.72	19,622.30	35,974.22	271,441.82
POLICIA 1o	9,363.16	0.00	711.28	1,500.00	7,927.28	19,501.72	35,753.15	269,773.79
POLICIA 3o	9,612.82	0.00	711.28	0.00	3,685.68	14,009.78	25,684.60	193,801.96
Auxiliar administrativo	8,689.14	0.00	0.00	0.00	306.62	8,995.76	16,492.23	124,441.35
Policía	9,403.18	0.00	711.28	0.00	1,769.36	11,883.82	21,787.00	164,392.84
Policía	9,403.18	0.00	711.28	0.00	1,769.36	11,883.82	21,787.00	164,392.84
POLICIA 3o	9,612.82	0.00	711.28	0.00	3,685.68	14,009.78	25,684.60	193,801.96
POLICIA 2o	9,864.40	0.00	711.28	0.00	5,985.20	16,560.88	30,361.61	229,092.17
Policía	9,403.20	0.00	711.28	0.00	1,769.36	11,883.84	21,787.04	164,393.12
POLICIA 2o	9,864.40	0.00	711.28	0.00	5,985.20	16,560.88	30,361.61	229,092.17
Policía	9,275.38	0.00	711.28	0.00	1,769.36	11,756.02	21,552.70	162,624.94
Policía	9,403.18	0.00	711.28	0.00	1,769.36	11,883.82	21,787.00	164,392.84
POLICIA 3o	9,612.82	0.00	711.28	0.00	3,685.68	14,009.78	25,684.60	193,801.96
POLICIA 2o	9,864.40	0.00	711.28	0.00	5,985.20	16,560.88	30,361.61	229,092.17
POLICIA 2o	9,864.44	0.00	711.28	0.00	5,985.20	16,560.92	30,361.69	229,092.73
POLICIA 2o	9,864.40	0.00	711.28	0.00	5,985.20	16,560.88	30,361.61	229,092.17
POLICIA 3o	9,612.82	0.00	711.28	0.00	3,685.68	14,009.78	25,684.60	193,801.96
Policía	9,403.18	0.00	711.28	0.00	1,769.36	11,883.82	21,787.00	164,392.84
POLICIA 3o	9,612.82	0.00	711.28	500.00	3,185.68	14,009.78	25,684.60	193,801.96
Policía	9,403.18	0.00	711.28	0.00	1,769.36	11,883.82	21,787.00	164,392.84
Policía	9,403.18	0.00	711.28	0.00	1,769.36	11,883.82	21,787.00	164,392.84
POLICIA 1o	9,702.20	0.00	711.28	500.00	8,744.64	19,658.12	36,039.89	271,937.33
Policía	9,275.26	0.00	711.28	0.00	1,769.36	11,755.90	21,552.48	162,623.28
Policía	9,403.18	0.00	711.28	0.00	1,769.36	11,883.82	21,787.00	164,392.84
Policía	9,016.06	0.00	711.28	1,000.00	1,098.40	11,825.74	21,680.52	163,589.40
POLICIA 2o	9,864.40	0.00	711.28	0.00	5,985.20	16,560.88	30,361.61	229,092.17
Policía	9,403.18	0.00	711.28	0.00	1,769.36	11,883.82	21,787.00	164,392.84



Puesto	Percepciones mensual						Aguinaldo	Total
	Sueldo Mensual	Compensación	Prima de riesgo	Bono actuación	Ayudas	Total		
POLICIA 3o	9,612.82	0.00	711.28	0.00	3,685.68	14,009.78	25,684.60	193,801.96
Policía	9,403.18	0.00	711.28	0.00	1,769.36	11,883.82	21,787.00	164,392.84
Policía	9,403.18	0.00	711.28	0.00	1,769.36	11,883.82	21,787.00	164,392.84
Policía	9,403.18	0.00	711.28	0.00	1,769.36	11,883.82	21,787.00	164,392.84
POLICIA 3o	9,612.82	0.00	711.28	0.00	3,685.68	14,009.78	25,684.60	193,801.96
Policía	9,403.20	0.00	711.28	0.00	1,769.36	11,883.84	21,787.04	164,393.12
Policía	9,403.18	0.00	711.28	0.00	1,769.36	11,883.82	21,787.00	164,392.84
POLICIA 2o	9,864.40	0.00	711.28	0.00	5,985.20	16,560.88	30,361.61	229,092.17
Policía	9,403.18	0.00	711.28	0.00	1,769.36	11,883.82	21,787.00	164,392.84
Policía	9,403.18	0.00	711.28	0.00	1,769.36	11,883.82	21,787.00	164,392.84
Policía	9,403.18	0.00	711.28	0.00	1,769.36	11,883.82	21,787.00	164,392.84
Policía	9,403.18	0.00	711.28	0.00	1,769.36	11,883.82	21,787.00	164,392.84
Policía	9,403.18	0.00	711.28	0.00	1,769.36	11,883.82	21,787.00	164,392.84
POLICIA 3o	9,612.82	0.00	711.28	0.00	3,685.68	14,009.78	25,684.60	193,801.96
POLICIA 3o	9,612.82	0.00	711.28	0.00	3,685.68	14,009.78	25,684.60	193,801.96
POLICIA 1o	10,166.30	0.00	711.28	0.00	8,744.72	19,622.30	35,974.22	271,441.82
Policía	9,403.18	0.00	711.28	0.00	1,769.36	11,883.82	21,787.00	164,392.84
Policía	8,689.14	0.00	711.28	0.00	2,509.20	11,909.62	21,834.30	164,749.74
Policía	9,403.18	0.00	711.28	0.00	1,769.36	11,883.82	21,787.00	164,392.84
Policía UR (unidad de reacción)	9,335.48	0.00	711.28	0.00	2,751.44	12,798.20	23,463.37	177,041.77
POLICIA 3o	8,689.14	0.00	0.00	0.00	0.00	8,689.14	15,930.09	120,199.77
Policía	9,403.18	0.00	711.28	0.00	1,769.36	11,883.82	21,787.00	164,392.84
Policía	9,275.26	0.00	0.00	0.00	0.00	9,275.26	17,004.64	128,307.76
POLICIA 2o	9,864.40	0.00	711.28	0.00	5,985.20	16,560.88	30,361.61	229,092.17
Auxiliar administrativo	8,689.14	0.00	0.00	0.00	306.62	8,995.76	16,492.23	124,441.35
POLICIA 3o	9,612.82	0.00	711.28	0.00	3,685.68	14,009.78	25,684.60	193,801.96
POLICIA 2o	9,864.40	0.00	711.28	0.00	5,985.20	16,560.88	30,361.61	229,092.17
POLICIA 3o	9,612.82	0.00	711.28	0.00	3,685.68	14,009.78	25,684.60	193,801.96
POLICIA 3o	9,392.64	0.00	0.00	0.00	0.00	9,392.64	17,219.84	129,931.52



Puesto	Percepciones mensual					Total	Aguinaldo	Total
	Sueldo Mensual	Compensación	Prima de riesgo	Bono actuación	Ayudas			
Policía	9,403.18	0.00	711.28	0.00	1,769.36	11,883.82	21,787.00	164,392.84
POLICIA 3o	9,612.84	0.00	711.28	0.00	3,685.68	14,009.80	25,684.63	193,802.23
Policía	9,403.18	0.00	711.28	0.00	1,769.36	11,883.82	21,787.00	164,392.84
Policía	8,689.14	0.00	711.28	0.00	2,755.68	12,156.10	22,286.18	168,159.38
Policía	9,403.18	0.00	711.28	0.00	1,769.36	11,883.82	21,787.00	164,392.84
POLICIA 3o	9,612.82	0.00	711.28	0.00	3,685.68	14,009.78	25,684.60	193,801.96
Policía	9,275.26	0.00	711.28	0.00	1,769.36	11,755.90	21,552.48	162,623.28
Policía	9,403.18	0.00	711.28	0.00	1,769.36	11,883.82	21,787.00	164,392.84
Policía	8,689.14	0.00	711.28	0.00	3,263.12	12,663.54	23,216.49	175,178.97
Policía	9,403.18	0.00	711.28	0.00	1,769.36	11,883.82	21,787.00	164,392.84
Policía	9,275.38	0.00	711.28	0.00	1,769.36	11,756.02	21,552.70	162,624.94
Policía	9,403.18	0.00	711.28	0.00	1,769.36	11,883.82	21,787.00	164,392.84
POLICIA 3o	9,612.82	0.00	711.28	0.00	3,685.68	14,009.78	25,684.60	193,801.96
Policía	9,403.18	0.00	711.28	0.00	1,769.36	11,883.82	21,787.00	164,392.84
POLICIA 3o	9,612.82	0.00	711.28	0.00	3,685.68	14,009.78	25,684.60	193,801.96
POLICIA 3o	9,612.82	0.00	711.28	0.00	3,685.68	14,009.78	25,684.60	193,801.96
Suboficial	10,528.56	0.00	711.28	1,500.00	10,556.08	23,295.92	42,709.19	322,260.23
Policía	9,403.18	0.00	711.28	0.00	1,769.36	11,883.82	21,787.00	164,392.84
Policía	9,403.18	0.00	711.28	0.00	1,769.36	11,883.82	21,787.00	164,392.84
Policía	9,403.18	0.00	711.28	0.00	1,769.36	11,883.82	21,787.00	164,392.84
POLICIA 2o	9,864.40	0.00	711.28	0.00	5,985.20	16,560.88	30,361.61	229,092.17
Policía	9,403.18	0.00	711.28	0.00	1,769.36	11,883.82	21,787.00	164,392.84
Policía	9,403.18	0.00	711.28	0.00	1,769.36	11,883.82	21,787.00	164,392.84
POLICIA 3o	9,612.82	0.00	711.28	0.00	3,685.68	14,009.78	25,684.60	193,801.96
Policía	9,275.40	0.00	711.28	0.00	1,769.36	11,756.04	21,552.74	162,625.22
Policía	9,403.18	0.00	711.28	0.00	1,769.36	11,883.82	21,787.00	164,392.84
Policía	9,403.18	0.00	711.28	0.00	1,769.36	11,883.82	21,787.00	164,392.84
Policía	9,403.18	0.00	711.28	0.00	1,769.36	11,883.82	21,787.00	164,392.84
Policía	9,403.18	0.00	711.28	0.00	1,769.36	11,883.82	21,787.00	164,392.84



Puesto	Percepciones mensual					Total	Aguinaldo	Total
	Sueldo Mensual	Compensación	Prima de riesgo	Bono actuación	Ayudas			
POLICIA 3o	9,612.82	0.00	711.28	0.00	3,685.68	14,009.78	25,684.60	193,801.96
POLICIA 3o	9,612.82	0.00	711.28	0.00	3,685.68	14,009.78	25,684.60	193,801.96
POLICIA 3o	9,612.82	0.00	711.28	0.00	3,685.68	14,009.78	25,684.60	193,801.96
Auxiliar administrativo	8,689.14	0.00	0.00	0.00	306.62	8,995.76	16,492.23	124,441.35
POLICIA 3o	9,612.82	0.00	711.28	0.00	3,685.68	14,009.78	25,684.60	193,801.96
POLICIA 3o	9,612.82	0.00	711.28	0.00	3,685.68	14,009.78	25,684.60	193,801.96
Policía	9,403.18	0.00	711.28	0.00	1,769.36	11,883.82	21,787.00	164,392.84
Policía	9,403.18	0.00	711.28	0.00	1,769.36	11,883.82	21,787.00	164,392.84
Policía	9,403.20	0.00	711.28	0.00	0.00	10,114.48	18,543.21	139,916.97
Policía	9,403.18	0.00	711.28	0.00	1,769.36	11,883.82	21,787.00	164,392.84
Policía	9,403.18	0.00	711.28	0.00	1,769.36	11,883.82	21,787.00	164,392.84
POLICIA 3o	9,392.36	12,400.00	711.28	0.00	3,685.68	26,189.32	48,013.75	362,285.59
Auxiliar administrativo	8,689.14	0.00	0.00	0.00	306.62	8,995.76	16,492.23	124,441.35
Policía	9,403.18	0.00	711.28	0.00	1,769.36	11,883.82	21,787.00	164,392.84
Policía	9,403.18	0.00	711.28	0.00	1,769.36	11,883.82	21,787.00	164,392.84
POLICIA 3o	9,612.82	0.00	711.28	0.00	3,685.68	14,009.78	25,684.60	193,801.96
Policía	9,403.18	0.00	711.28	0.00	1,769.36	11,883.82	21,787.00	164,392.84
Auxiliar administrativo	8,689.14	0.00	0.00	0.00	306.62	8,995.76	16,492.23	124,441.35
Policía	9,403.18	0.00	711.28	0.00	1,769.36	11,883.82	21,787.00	164,392.84
Policía	9,403.18	0.00	711.28	0.00	1,769.36	11,883.82	21,787.00	164,392.84
Policía	9,403.02	0.00	711.28	0.00	1,769.52	11,883.82	21,787.00	164,392.84
Policía	9,403.02	0.00	711.28	0.00	1,769.52	11,883.82	21,787.00	164,392.84
Auxiliar administrativo	8,689.14	0.00	0.00	0.00	306.62	8,995.76	16,492.23	124,441.35
Auxiliar administrativo	8,689.14	0.00	0.00	0.00	384.24	9,073.38	16,634.53	125,515.09
POLICIA 3o	9,612.82	0.00	711.28	0.00	3,685.68	14,009.78	25,684.60	193,801.96
POLICIA 2o	9,864.36	0.00	711.28	0.00	5,985.28	16,560.92	30,361.69	229,092.73
Policía	8,689.14	0.00	711.28	0.00	3,685.68	13,086.10	23,991.18	181,024.38
Policía	9,403.20	0.00	711.28	0.00	1,769.36	11,883.84	21,787.04	164,393.12
Policía	9,275.38	0.00	711.28	0.00	1,769.52	11,756.18	21,553.00	162,627.16



Puesto	Percepciones mensual					Total	Aguinaldo	Total
	Sueldo Mensual	Compensación	Prima de riesgo	Bono actuación	Ayudas			
Policía	9,403.18	0.00	711.28	0.00	1,769.36	11,883.82	21,787.00	164,392.84
POLICIA 3o	9,612.82	0.00	711.28	0.00	3,685.68	14,009.78	25,684.60	193,801.96
POLICIA 3o	8,689.14	0.00	0.00	0.00	0.00	8,689.14	15,930.09	120,199.77
POLICIA 2o	9,864.40	0.00	711.28	0.00	5,985.20	16,560.88	30,361.61	229,092.17
Policía	9,275.38	0.00	711.28	0.00	1,769.52	11,756.18	21,553.00	162,627.16
Policía	9,403.02	0.00	711.28	0.00	1,769.52	11,883.82	21,787.00	164,392.84
POLICIA 3o	9,612.82	0.00	711.28	0.00	3,685.68	14,009.78	25,684.60	193,801.96
Policía	9,403.18	0.00	711.28	0.00	1,769.36	11,883.82	21,787.00	164,392.84
Policía	9,403.02	0.00	711.28	0.00	1,769.52	11,883.82	21,787.00	164,392.84
Policía	9,403.18	0.00	711.28	0.00	1,769.36	11,883.82	21,787.00	164,392.84
POLICIA 3o	9,612.82	0.00	711.28	0.00	3,685.68	14,009.78	25,684.60	193,801.96
POLICIA 2o	9,864.40	0.00	711.28	0.00	5,985.20	16,560.88	30,361.61	229,092.17
Policía	9,403.18	0.00	711.28	0.00	1,769.36	11,883.82	21,787.00	164,392.84
Policía	9,403.18	0.00	711.28	0.00	1,769.36	11,883.82	21,787.00	164,392.84
Policía	9,403.18	0.00	711.28	0.00	1,769.36	11,883.82	21,787.00	164,392.84
Policía	9,403.20	0.00	711.28	0.00	1,769.36	11,883.84	21,787.04	164,393.12
Policía	9,403.20	0.00	711.28	0.00	1,769.36	11,883.84	21,787.04	164,393.12
Policía	9,409.98	0.00	711.28	0.00	1,763.60	11,884.86	21,788.91	164,407.23
Policía	9,403.10	0.00	0.00	0.00	0.00	9,403.10	17,239.02	130,076.22
POLICIA 3o	9,612.82	0.00	711.28	0.00	3,685.68	14,009.78	25,684.60	193,801.96
Policía	9,403.20	0.00	711.26	0.00	1,769.36	11,883.82	21,787.00	164,392.84
Policía	9,403.18	0.00	711.28	0.00	1,769.36	11,883.82	21,787.00	164,392.84
Policía	9,403.02	0.00	711.28	0.00	1,769.52	11,883.82	21,787.00	164,392.84
Policía	9,409.98	0.00	711.28	0.00	1,763.60	11,884.86	21,788.91	164,407.23
Policía	9,403.18	0.00	711.28	0.00	1,769.36	11,883.82	21,787.00	164,392.84



Puesto	Percepciones mensual						Aguinaldo	Total
	Sueldo Mensual	Compensación	Prima de riesgo	Bono actuación	Ayudas	Total		
Policía	9,403.02	0.00	711.28	0.00	1,769.52	11,883.82	21,787.00	164,392.84
Policía	9,403.18	0.00	711.28	0.00	1,769.36	11,883.82	21,787.00	164,392.84
POLICIA 3o	9,530.46	0.00	711.28	1,000.00	2,755.68	13,997.42	25,661.94	193,630.98
Policía	9,403.02	0.00	711.28	0.00	1,769.52	11,883.82	21,787.00	164,392.84
POLICIA 3o	9,612.82	0.00	711.28	0.00	3,685.68	14,009.78	25,684.60	193,801.96
POLICIA 3o	9,612.82	0.00	711.28	0.00	3,685.68	14,009.78	25,684.60	193,801.96
Policía	9,403.18	0.00	711.28	0.00	1,769.36	11,883.82	21,787.00	164,392.84
Auxiliar administrativo	8,689.14	0.00	0.00	0.00	306.62	8,995.76	16,492.23	124,441.35
Policía	8,689.14	0.00	711.28	0.00	2,683.60	12,084.02	22,154.04	167,162.28
Policía	9,403.02	0.00	711.28	0.00	1,769.52	11,883.82	21,787.00	164,392.84
POLICIA 3o	9,612.82	0.00	711.28	0.00	3,685.68	14,009.78	25,684.60	193,801.96
Policía UR (unidad de reacción)	8,689.14	0.00	711.28	0.00	4,851.60	14,252.02	26,128.70	197,152.94
POLICIA 3o	9,612.82	0.00	711.28	0.00	3,685.68	14,009.78	25,684.60	193,801.96
Policía	9,403.18	0.00	711.28	0.00	1,769.36	11,883.82	21,787.00	164,392.84
Policía	9,403.02	0.00	711.28	0.00	1,769.52	11,883.82	21,787.00	164,392.84
POLICIA 1o	10,166.30	0.00	711.28	0.00	8,744.72	19,622.30	35,974.22	271,441.82
Policía	9,403.02	0.00	711.28	0.00	1,769.52	11,883.82	21,787.00	164,392.84
Policía	9,403.02	0.00	711.28	0.00	1,769.52	11,883.82	21,787.00	164,392.84
Policía	9,403.18	0.00	711.28	0.00	1,769.36	11,883.82	21,787.00	164,392.84
Policía	9,403.18	0.00	711.28	0.00	1,769.36	11,883.82	21,787.00	164,392.84
POLICIA 3o	9,612.82	0.00	711.28	0.00	3,685.68	14,009.78	25,684.60	193,801.96
POLICIA 3o	9,612.82	0.00	711.28	0.00	3,685.68	14,009.78	25,684.60	193,801.96
Policía	9,403.18	0.00	711.28	0.00	1,769.36	11,883.82	21,787.00	164,392.84
Policía	9,403.18	0.00	711.28	0.00	1,769.36	11,883.82	21,787.00	164,392.84
Suboficial	10,528.56	0.00	711.28	1,500.00	10,556.08	23,295.92	42,709.19	322,260.23
POLICIA 2o	9,864.34	0.00	711.28	0.00	5,985.28	16,560.90	30,361.65	229,092.45
Policía	9,403.18	0.00	711.28	0.00	1,769.36	11,883.82	21,787.00	164,392.84
POLICIA 3o	9,392.64	0.00	711.28	0.00	3,685.68	13,789.60	25,280.93	190,756.13
Policía UR (unidad de reacción)	8,689.14	0.00	711.28	0.00	4,851.60	14,252.02	26,128.70	197,152.94



Puesto	Percepciones mensual					Aguinaldo	Total	
	Sueldo Mensual	Compensación	Prima de riesgo	Bono actuación	Ayudas			Total
POLICIA 1o	10,166.36	0.00	711.28	0.00	8,744.64	19,622.28	35,974.18	271,441.54
Policía	9,403.18	0.00	711.28	0.00	1,769.36	11,883.82	21,787.00	164,392.84
Policía	9,403.02	0.00	711.28	0.00	1,769.52	11,883.82	21,787.00	164,392.84
Policía	9,403.18	0.00	711.28	0.00	1,769.36	11,883.82	21,787.00	164,392.84
Policía	9,403.18	0.00	711.28	0.00	1,769.36	11,883.82	21,787.00	164,392.84
POLICIA 3o	9,612.82	0.00	711.28	0.00	3,685.68	14,009.78	25,684.60	193,801.96
POLICIA 2o	9,864.40	0.00	711.28	0.00	5,985.20	16,560.88	30,361.61	229,092.17
POLICIA 3o	9,612.82	0.00	711.28	0.00	3,685.68	14,009.78	25,684.60	193,801.96
Policía	9,403.18	0.00	711.28	0.00	1,769.36	11,883.82	21,787.00	164,392.84
Policía	9,403.18	0.00	711.28	0.00	1,769.36	11,883.82	21,787.00	164,392.84
Policía	9,403.18	0.00	711.28	0.00	1,769.36	11,883.82	21,787.00	164,392.84
POLICIA 3o	9,612.82	0.00	711.28	0.00	3,685.68	14,009.78	25,684.60	193,801.96
Policía	9,403.18	0.00	711.28	0.00	1,769.36	11,883.82	21,787.00	164,392.84
Policía	9,403.18	0.00	711.28	0.00	1,769.36	11,883.82	21,787.00	164,392.84
POLICIA 2o	9,864.40	0.00	711.28	0.00	5,985.20	16,560.88	30,361.61	229,092.17
Policía	8,689.14	0.00	0.00	0.00	0.00	8,689.14	15,930.09	120,199.77
POLICIA 2o	9,864.40	0.00	711.28	0.00	5,985.20	16,560.88	30,361.61	229,092.17
Policía	9,275.38	0.00	711.28	0.00	1,769.52	11,756.18	21,553.00	162,627.16
Policía	9,403.20	0.00	711.28	0.00	1,769.36	11,883.84	21,787.04	164,393.12
Policía	9,403.18	0.00	711.28	0.00	1,769.36	11,883.82	21,787.00	164,392.84
POLICIA 3o	9,612.82	0.00	0.00	0.00	0.00	9,612.82	17,623.50	132,977.34
Policía	9,403.18	0.00	711.28	0.00	1,769.36	11,883.82	21,787.00	164,392.84
Policía	9,403.20	0.00	711.28	0.00	1,769.36	11,883.84	21,787.04	164,393.12
Policía	9,403.18	0.00	711.28	0.00	1,769.36	11,883.82	21,787.00	164,392.84
POLICIA 1o	10,166.30	0.00	711.28	0.00	8,744.72	19,622.30	35,974.22	271,441.82
Policía	9,403.18	0.00	711.28	0.00	1,769.36	11,883.82	21,787.00	164,392.84
POLICIA 2o	9,864.40	0.00	711.28	0.00	5,985.20	16,560.88	30,361.61	229,092.17
Policía	9,403.18	0.00	711.28	0.00	1,769.36	11,883.82	21,787.00	164,392.84
POLICIA 2o	9,864.40	0.00	711.28	0.00	5,985.20	16,560.88	30,361.61	229,092.17



Puesto	Percepciones mensual						Aguinaldo	Total
	Sueldo Mensual	Compensación	Prima de riesgo	Bono actuación	Ayudas	Total		
POLICIA 3o	9,612.82	0.00	711.28	0.00	3,685.68	14,009.78	25,684.60	193,801.96
POLICIA 3o	9,612.82	0.00	711.28	0.00	3,685.68	14,009.78	25,684.60	193,801.96
POLICIA 1o	10,166.30	0.00	711.28	0.00	8,744.72	19,622.30	35,974.22	271,441.82
Policía	9,403.18	0.00	711.28	0.00	1,769.36	11,883.82	21,787.00	164,392.84
Policía	9,403.02	0.00	711.28	0.00	1,769.52	11,883.82	21,787.00	164,392.84
Policía	9,403.18	0.00	711.28	0.00	1,769.36	11,883.82	21,787.00	164,392.84
POLICIA 3o	9,612.82	0.00	711.28	0.00	3,685.68	14,009.78	25,684.60	193,801.96
Policía	9,403.18	0.00	711.28	0.00	1,769.36	11,883.82	21,787.00	164,392.84
POLICIA 2o	9,864.40	0.00	711.28	0.00	5,985.20	16,560.88	30,361.61	229,092.17
POLICIA 2o	9,864.34	0.00	711.28	0.00	5,985.28	16,560.90	30,361.65	229,092.45
POLICIA 3o	9,612.82	0.00	711.28	0.00	3,685.68	14,009.78	26,182.71	197,560.47
Policía	9,403.18	0.00	711.28	0.00	1,769.36	11,883.82	21,787.00	164,392.84
Policía	9,403.02	0.00	711.28	0.00	1,769.52	11,883.82	21,787.00	164,392.84
Policía	9,403.18	0.00	711.28	0.00	1,769.36	11,883.82	21,787.00	164,392.84
Policía	9,403.02	0.00	711.28	0.00	1,769.52	11,883.82	21,787.00	164,392.84
POLICIA 3o	9,612.82	0.00	711.28	0.00	3,685.68	14,009.78	25,684.60	193,801.96
Policía	9,403.18	0.00	711.28	0.00	1,769.36	11,883.82	21,787.00	164,392.84
Policía	9,403.18	0.00	711.28	0.00	1,769.36	11,883.82	21,787.00	164,392.84
Policía	9,403.02	0.00	711.28	0.00	1,769.52	11,883.82	21,787.00	164,392.84
Policía	9,403.02	0.00	711.28	0.00	1,769.52	11,883.82	21,787.00	164,392.84
Policía	9,403.18	0.00	711.28	0.00	1,769.36	11,883.82	21,787.00	164,392.84
Policía	9,403.18	0.00	711.28	0.00	1,769.36	11,883.82	21,787.00	164,392.84
Policía	9,403.02	0.00	711.28	0.00	1,769.52	11,883.82	21,787.00	164,392.84
Policía	9,403.02	0.00	711.28	0.00	1,769.52	11,883.82	21,787.00	164,392.84
Policía	9,403.18	0.00	711.28	0.00	1,769.36	11,883.82	21,787.00	164,392.84
Policía	9,403.18	0.00	711.28	0.00	1,769.36	11,883.82	21,787.00	164,392.84
Auxiliar administrativo	9,319.32	0.00	0.00	0.00	384.24	9,703.56	17,789.86	134,232.58
POLICIA 2o	9,864.40	0.00	711.28	0.00	5,985.20	16,560.88	30,361.61	229,092.17
Auxiliar administrativo	8,689.14	0.00	0.00	0.00	306.62	8,995.76	16,492.23	124,441.35
POLICIA 3o	9,612.84	0.00	711.28	0.00	3,685.68	14,009.80	25,684.63	193,802.23
Policía	9,403.18	0.00	711.28	0.00	1,769.36	11,883.82	21,787.00	164,392.84
Policía	9,403.18	0.00	711.28	0.00	1,769.36	11,883.82	21,787.00	164,392.84



Puesto	Percepciones mensual						Aguinaldo	Total
	Sueldo Mensual	Compensación	Prima de riesgo	Bono actuación	Ayudas	Total		
Policía ua (unidad de análisis)	8,689.14	0.00	711.28	0.00	3,263.12	12,663.54	23,216.49	175,178.97
POLICIA 3o	9,612.82	0.00	711.28	0.00	3,685.68	14,009.78	25,684.60	193,801.96
Policía	9,403.18	0.00	711.28	0.00	1,769.36	11,883.82	21,787.00	164,392.84
Policía	9,275.38	0.00	711.28	0.00	1,769.36	11,756.02	21,552.70	162,624.94
POLICIA 3o	9,612.82	0.00	711.28	0.00	3,685.68	14,009.78	25,684.60	193,801.96
POLICIA 1o	10,166.30	0.00	711.28	0.00	8,744.72	19,622.30	35,974.22	271,441.82
Policía	9,403.18	0.00	711.28	0.00	1,769.36	11,883.82	21,787.00	164,392.84
Policía	9,403.18	0.00	711.28	0.00	1,769.36	11,883.82	21,787.00	164,392.84
POLICIA 3o	9,612.82	0.00	711.28	0.00	3,685.68	14,009.78	25,684.60	193,801.96
POLICIA 2o	9,864.40	0.00	711.28	0.00	5,985.20	16,560.88	30,361.61	229,092.17
POLICIA 3o	9,612.82	0.00	711.28	0.00	3,685.68	14,009.78	25,684.60	193,801.96
Policía	9,275.38	0.00	711.28	0.00	1,769.36	11,756.02	21,552.70	162,624.94
POLICIA 3o	9,532.96	0.00	711.28	0.00	3,685.68	13,929.92	25,538.19	192,697.23
Policía	9,403.20	0.00	711.28	0.00	1,769.36	11,883.84	21,787.04	164,393.12
Policía	9,403.18	0.00	711.28	0.00	1,769.36	11,883.82	21,787.00	164,392.84
Policía	9,403.18	0.00	711.28	0.00	1,769.36	11,883.82	21,787.00	164,392.84
Policía	9,403.18	0.00	711.28	0.00	1,769.36	11,883.82	21,787.00	164,392.84
POLICIA 3o	9,612.82	0.00	711.28	0.00	3,685.68	14,009.78	25,684.60	193,801.96
POLICIA 1o	10,166.30	0.00	711.28	0.00	8,744.72	19,622.30	35,974.22	271,441.82
Policía	9,275.38	0.00	711.28	0.00	1,769.36	11,756.02	21,552.70	162,624.94
POLICIA 3o	9,392.36	0.00	711.28	1,000.00	3,685.68	14,789.32	27,113.75	204,585.59
Policía	9,403.18	0.00	711.28	0.00	1,769.36	11,883.82	21,787.00	164,392.84
Policía	9,403.18	0.00	711.28	0.00	1,769.36	11,883.82	21,787.00	164,392.84
Policía ua (unidad de análisis)	9,304.78	0.00	711.28	0.00	2,248.40	12,264.46	22,484.84	169,658.36
Policía	9,403.20	3,000.00	711.28	0.00	1,769.36	14,883.84	27,287.04	205,893.12
Policía	9,403.20	0.00	711.28	0.00	1,769.36	11,883.84	21,787.04	164,393.12
Policía UR (unidad de reacción)	9,335.48	0.00	711.28	0.00	2,751.44	12,798.20	23,463.37	177,041.77
Policía	9,403.18	0.00	711.28	0.00	1,769.36	11,883.82	21,787.00	164,392.84
Policía	9,403.18	0.00	711.28	0.00	1,769.36	11,883.82	21,787.00	164,392.84



Puesto	Percepciones mensual					Aguinaldo	Total	
	Sueldo Mensual	Compensación	Prima de riesgo	Bono actuación	Ayudas			Total
Policía	9,403.18	0.00	711.28	0.00	1,769.36	11,883.82	21,787.00	164,392.84
Policía	9,403.18	0.00	711.28	0.00	1,769.36	11,883.82	21,787.00	164,392.84
Policía	9,403.18	0.00	711.28	0.00	1,769.36	11,883.82	21,787.00	164,392.84
Policía	9,403.18	0.00	711.28	0.00	1,769.36	11,883.82	21,787.00	164,392.84
Policía	9,403.18	0.00	711.28	0.00	1,769.36	11,883.82	21,787.00	164,392.84
Policía	8,689.14	0.00	711.28	0.00	2,509.20	11,909.62	21,834.30	164,749.74
Policía	9,403.20	0.00	711.28	0.00	1,769.36	11,883.84	21,787.04	164,393.12
Policía	9,403.18	0.00	711.28	0.00	1,769.36	11,883.82	21,787.00	164,392.84
Policía	9,403.18	0.00	711.28	0.00	1,769.36	11,883.82	21,787.00	164,392.84
POLICIA 2o	9,864.40	0.00	711.28	0.00	5,985.20	16,560.88	30,361.61	229,092.17
POLICIA 3o	9,612.82	0.00	711.28	0.00	3,685.68	14,009.78	25,684.60	193,801.96
Policía	9,403.18	0.00	711.28	0.00	1,769.36	11,883.82	21,787.00	164,392.84
Policía	9,403.18	0.00	711.28	0.00	1,769.36	11,883.82	21,787.00	164,392.84
POLICIA 2o	9,754.88	0.00	711.28	1,000.00	5,078.32	16,544.48	30,331.55	228,865.31
Policía UR (unidad de reacción)	8,689.14	0.00	711.28	0.00	4,851.60	14,252.02	26,128.70	197,152.94
Auxiliar administrativo	16,703.90	2,000.00	0.00	0.00	306.62	19,010.52	34,852.62	262,978.86
Policía	9,403.18	0.00	711.28	0.00	1,769.36	11,883.82	21,787.00	164,392.84
Policía	9,403.18	0.00	711.28	0.00	1,769.36	11,883.82	21,787.00	164,392.84
POLICIA 3o	9,612.82	0.00	711.28	0.00	3,685.68	14,009.78	25,684.60	193,801.96
Auxiliar administrativo	8,689.14	0.00	0.00	0.00	306.62	8,995.76	16,492.23	124,441.35
Auxiliar administrativo	8,689.14	0.00	0.00	0.00	306.62	8,995.76	16,492.23	124,441.35
Policía	8,689.14	0.00	711.28	0.00	2,509.20	11,909.62	21,834.30	164,749.74
POLICIA 3o	9,612.82	0.00	711.28	0.00	3,685.68	14,009.78	25,684.60	193,801.96
Policía	9,403.18	0.00	711.28	0.00	1,769.36	11,883.82	21,787.00	164,392.84
Policía	9,403.18	0.00	711.28	0.00	1,769.36	11,883.82	21,787.00	164,392.84
Policía	9,403.18	0.00	711.28	0.00	1,769.36	11,883.82	21,787.00	164,392.84
POLICIA 3o	9,612.84	0.00	711.28	0.00	3,685.68	14,009.80	25,684.63	193,802.23
POLICIA 3o	9,612.82	0.00	711.28	0.00	3,685.68	14,009.78	25,684.60	193,801.96
POLICIA 2o	9,864.34	0.00	711.28	0.00	5,985.28	16,560.90	30,361.65	229,092.45



Puesto	Percepciones mensual						Aguinaldo	Total
	Sueldo Mensual	Compensación	Prima de riesgo	Bono actuación	Ayudas	Total		
POLICIA 2o	9,864.34	0.00	711.28	0.00	5,985.28	16,560.90	30,361.65	229,092.45
Policía	9,403.18	0.00	711.28	0.00	1,769.36	11,883.82	21,787.00	164,392.84
POLICIA 2o	9,864.34	0.00	711.28	0.00	5,985.28	16,560.90	30,361.65	229,092.45
POLICIA 2o	9,864.40	0.00	711.28	0.00	5,985.28	16,560.96	30,361.76	229,093.28
Policía	9,403.20	0.00	711.28	0.00	1,769.36	11,883.84	21,787.04	164,393.12
Policía	9,403.02	0.00	711.28	0.00	1,769.52	11,883.82	21,787.00	164,392.84
Policía	9,403.20	0.00	711.28	0.00	1,769.36	11,883.84	21,787.04	164,393.12
Policía	9,403.02	0.00	711.28	0.00	1,769.52	11,883.82	21,787.00	164,392.84
POLICIA 3o	9,612.82	0.00	711.28	0.00	3,685.68	14,009.78	25,684.60	193,801.96
Policía	9,403.18	0.00	711.28	0.00	1,769.36	11,883.82	21,787.00	164,392.84
Policía	9,403.18	0.00	711.28	0.00	1,769.36	11,883.82	21,787.00	164,392.84
Policía	9,403.18	0.00	711.28	0.00	1,769.36	11,883.82	21,787.00	164,392.84
Policía ua (unidad de análisis)	8,689.14	0.00	711.28	0.00	3,263.12	12,663.54	23,216.49	175,178.97
POLICIA 3o	9,612.82	0.00	711.28	0.00	3,685.68	14,009.78	25,684.60	193,801.96
POLICIA 3o	9,612.82	0.00	711.28	0.00	3,685.68	14,009.78	25,684.60	193,801.96
POLICIA 3o	9,612.66	0.00	711.28	0.00	3,685.68	14,009.62	25,684.30	193,799.74
Policía	9,403.18	0.00	711.28	0.00	1,769.36	11,883.82	21,787.00	164,392.84
Policía	9,403.18	0.00	711.28	0.00	1,769.36	11,883.82	21,787.00	164,392.84
POLICIA 3o	9,612.82	0.00	711.28	0.00	3,685.68	14,009.78	25,684.60	193,801.96
Policía	9,403.18	0.00	711.28	0.00	1,769.36	11,883.82	21,787.00	164,392.84
POLICIA 1o	10,166.30	0.00	711.28	0.00	8,744.72	19,622.30	35,974.22	271,441.82
Policía	9,403.18	0.00	711.28	0.00	1,769.36	11,883.82	21,787.00	164,392.84
Policía	9,403.18	0.00	711.28	0.00	1,769.36	11,883.82	21,787.00	164,392.84
POLICIA 2o	9,864.40	0.00	711.28	0.00	5,985.20	16,560.88	30,361.61	229,092.17
POLICIA 3o	9,612.82	0.00	711.28	0.00	3,685.68	14,009.78	25,684.60	193,801.96
Policía UR (unidad de reacción)	9,320.64	0.00	711.28	1,000.00	1,763.60	12,795.52	23,458.45	177,004.69
Policía	9,403.18	0.00	711.28	0.00	1,769.36	11,883.82	21,787.00	164,392.84
Policía	9,403.18	0.00	711.28	0.00	1,769.36	11,883.82	21,787.00	164,392.84
Policía	9,403.18	0.00	711.28	0.00	1,769.36	11,883.82	21,787.00	164,392.84



Puesto	Percepciones mensual					Total	Aguinaldo	Total
	Sueldo Mensual	Compensación	Prima de riesgo	Bono actuación	Ayudas			
Policía	9,403.20	0.00	711.28	0.00	1,769.36	11,883.84	21,787.04	164,393.12
Policía	9,403.06	0.00	711.28	0.00	1,769.52	11,883.86	21,787.08	164,393.40
Policía	9,403.02	0.00	711.28	0.00	1,769.52	11,883.82	21,787.00	164,392.84
Policía	9,403.20	0.00	711.28	0.00	1,769.36	11,883.84	21,787.04	164,393.12
Policía	9,403.20	0.00	711.28	0.00	1,769.36	11,883.84	21,787.04	164,393.12
Policía	9,403.18	0.00	711.28	0.00	1,769.36	11,883.82	21,787.00	164,392.84
Policía	9,403.18	0.00	711.28	0.00	1,769.36	11,883.82	21,787.00	164,392.84
POLICIA 3o	9,612.82	0.00	711.28	0.00	3,685.68	14,009.78	25,684.60	193,801.96
POLICIA 3o	9,612.82	0.00	711.26	0.00	3,685.68	14,009.76	25,684.56	193,801.68
POLICIA 3o	9,612.82	0.00	711.28	0.00	3,685.68	14,009.78	25,684.60	193,801.96
POLICIA 3o	9,612.82	0.00	711.28	0.00	3,685.68	14,009.78	25,684.60	193,801.96
Policía	9,403.02	0.00	711.28	0.00	1,769.52	11,883.82	21,787.00	164,392.84
POLICIA 3o	9,612.82	0.00	711.28	0.00	3,685.68	14,009.78	25,684.60	193,801.96
POLICIA 3o	9,612.82	0.00	711.28	0.00	3,685.68	14,009.78	25,684.60	193,801.96
Policía	9,403.18	0.00	711.26	0.00	1,769.36	11,883.80	21,786.97	164,392.57
Policía ua (unidad de análisis)	8,689.14	0.00	711.28	0.00	3,263.12	12,663.54	23,216.49	175,178.97
Policía	9,275.40	0.00	711.28	0.00	1,769.36	11,756.04	21,552.74	162,625.22
Policía	9,275.26	0.00	711.28	0.00	1,769.36	11,755.90	21,552.48	162,623.28
POLICIA 1o	10,166.30	0.00	711.28	0.00	8,744.72	19,622.30	35,974.22	271,441.82
Policía	9,403.18	0.00	711.28	0.00	1,769.36	11,883.82	21,787.00	164,392.84
POLICIA 3o	9,612.82	0.00	711.28	0.00	3,685.68	14,009.78	25,684.60	193,801.96
POLICIA 3o	9,612.82	0.00	711.28	0.00	3,685.68	14,009.78	25,684.60	193,801.96
Policía	9,403.18	0.00	711.28	0.00	1,769.36	11,883.82	21,787.00	164,392.84
Policía	9,403.18	0.00	711.28	0.00	1,769.36	11,883.82	21,787.00	164,392.84
Policía	9,403.18	0.00	711.28	0.00	1,769.36	11,883.82	21,787.00	164,392.84
Policía	8,689.14	0.00	711.28	0.00	2,509.20	11,909.62	21,834.30	164,749.74
POLICIA 3o	9,612.82	0.00	711.28	0.00	3,685.68	14,009.78	25,684.60	193,801.96
Policía UR (unidad de reacción)	8,689.14	0.00	711.28	0.00	4,851.60	14,252.02	26,128.70	197,152.94
Policía	9,403.18	0.00	711.28	0.00	1,769.36	11,883.82	21,787.00	164,392.84



Puesto	Percepciones mensual					Total	Aguinaldo	Total
	Sueldo Mensual	Compensación	Prima de riesgo	Bono actuación	Ayudas			
POLICIA 3o	9,612.82	0.00	711.28	0.00	3,685.68	14,009.78	25,684.60	193,801.96
Policía	9,403.18	10,000.00	711.28	0.00	1,769.36	21,883.82	40,120.34	302,726.18
Policía UR (unidad de reacción)	9,409.98	0.00	711.28	0.00	1,763.60	11,884.86	21,788.91	164,407.23
POLICIA 3o	9,612.82	0.00	711.28	0.00	3,685.68	14,009.78	25,684.60	193,801.96
Policía	9,403.18	0.00	711.28	0.00	1,769.36	11,883.82	21,787.00	164,392.84
Policía	9,403.18	0.00	711.28	0.00	1,769.36	11,883.82	21,787.00	164,392.84
Policía	9,403.02	0.00	711.28	0.00	1,769.52	11,883.82	21,787.00	164,392.84
Policía	9,403.20	0.00	711.28	0.00	1,769.36	11,883.84	21,787.04	164,393.12
Policía	9,403.02	0.00	711.28	0.00	1,769.52	11,883.82	21,787.00	164,392.84
Policía	9,403.20	0.00	711.28	0.00	1,769.36	11,883.84	21,787.04	164,393.12
Policía	9,275.38	0.00	711.28	0.00	1,769.52	11,756.18	21,553.00	162,627.16
POLICIA 2o	9,864.34	0.00	711.28	0.00	5,985.28	16,560.90	30,361.65	229,092.45
Policía	9,403.18	5,000.00	711.28	0.00	1,769.36	16,883.82	30,953.67	233,559.51
POLICIA 3o	9,392.64	0.00	711.28	0.00	3,685.68	13,789.60	25,280.93	190,756.13
Policía	9,403.18	0.00	711.28	0.00	1,769.36	11,883.82	21,787.00	164,392.84
Policía	9,403.18	0.00	711.28	0.00	1,769.36	11,883.82	21,787.00	164,392.84
Policía	9,403.18	0.00	711.28	0.00	1,769.36	11,883.82	21,787.00	164,392.84
Auxiliar administrativo	8,689.14	0.00	0.00	0.00	306.62	8,995.76	16,492.23	124,441.35
Policía	9,403.20	0.00	711.28	0.00	1,769.36	11,883.84	21,787.04	164,393.12
Policía	9,403.18	0.00	711.28	0.00	1,769.36	11,883.82	21,787.00	164,392.84
Policía	9,403.18	0.00	711.28	0.00	1,769.36	11,883.82	21,787.00	164,392.84
Policía	9,403.18	0.00	711.28	0.00	1,769.36	11,883.82	21,787.00	164,392.84
POLICIA 3o	9,612.82	0.00	711.28	0.00	3,685.68	14,009.78	25,684.60	193,801.96
Policía	9,275.38	0.00	711.28	0.00	1,769.36	11,756.02	21,552.70	162,624.94
POLICIA 3o	9,612.82	0.00	711.28	0.00	3,685.68	14,009.78	25,684.60	193,801.96
Policía	9,403.18	0.00	711.28	0.00	1,769.36	11,883.82	21,787.00	164,392.84
POLICIA 3o	9,612.82	0.00	711.28	0.00	3,685.68	14,009.78	25,684.60	193,801.96
Policía	9,403.18	0.00	711.28	0.00	1,769.36	11,883.82	21,787.00	164,392.84
Policía	9,403.02	0.00	711.28	0.00	1,769.52	11,883.82	21,787.00	164,392.84



Puesto	Percepciones mensual						Aguinaldo	Total
	Sueldo Mensual	Compensación	Prima de riesgo	Bono actuación	Ayudas	Total		
POLICIA 2o	9,864.40	0.00	711.28	0.00	5,985.20	16,560.88	30,361.61	229,092.17
Policía	9,403.18	0.00	711.28	0.00	1,769.36	11,883.82	21,787.00	164,392.84
POLICIA 3o	9,612.82	0.00	711.28	0.00	3,685.68	14,009.78	25,684.60	193,801.96
POLICIA 2o	9,864.40	0.00	711.28	0.00	5,985.20	16,560.88	30,361.61	229,092.17
POLICIA 3o	9,612.82	0.00	711.28	0.00	3,685.68	14,009.78	25,684.60	193,801.96
Policía	9,403.20	0.00	711.28	0.00	1,769.36	11,883.84	21,787.04	164,393.12
POLICIA 2o	9,864.40	0.00	711.26	0.00	5,985.28	16,560.94	30,361.72	229,093.00
Auxiliar administrativo	8,689.14	0.00	0.00	1,000.00	306.62	9,995.76	18,325.56	138,274.68
Policía	9,403.18	0.00	711.28	0.00	1,769.36	11,883.82	21,787.00	164,392.84
POLICIA 2o	9,864.40	0.00	711.28	0.00	5,985.28	16,560.96	30,361.76	229,093.28
POLICIA 3o	9,612.82	0.00	711.28	0.00	3,685.68	14,009.78	25,684.60	193,801.96
Policía	9,403.20	0.00	711.28	0.00	1,769.36	11,883.84	21,787.04	164,393.12
Policía	9,403.18	0.00	711.28	0.00	1,769.36	11,883.82	21,787.00	164,392.84
Policía	9,834.04	0.00	711.28	0.00	1,403.20	11,948.52	21,905.62	165,287.86
Policía	9,403.18	0.00	711.28	0.00	1,769.36	11,883.82	21,787.00	164,392.84
POLICIA 2o	9,864.34	0.00	711.28	0.00	5,985.28	16,560.90	30,361.65	229,092.45
POLICIA 3o	9,612.82	0.00	711.28	0.00	3,685.68	14,009.78	25,684.60	193,801.96
Policía	9,403.18	0.00	711.28	0.00	1,769.36	11,883.82	21,787.00	164,392.84
Policía	9,403.20	0.00	711.28	0.00	1,769.36	11,883.84	21,787.04	164,393.12
Policía	9,409.98	0.00	711.28	0.00	1,763.60	11,884.86	21,788.91	164,407.23
Auxiliar administrativo	8,689.14	0.00	0.00	0.00	0.00	8,689.14	15,930.09	120,199.77
POLICIA 2o	9,864.40	0.00	711.28	0.00	5,985.20	16,560.88	30,361.61	229,092.17
Policía	9,403.02	0.00	711.28	0.00	1,769.52	11,883.82	21,787.00	164,392.84
POLICIA 1o	10,166.30	0.00	711.28	0.00	8,744.72	19,622.30	35,974.22	271,441.82
Policía	9,403.18	0.00	711.28	0.00	1,769.36	11,883.82	21,787.00	164,392.84
Auxiliar administrativo	8,689.14	0.00	0.00	0.00	306.62	8,995.76	16,492.23	124,441.35
Policía	9,403.18	0.00	711.28	0.00	1,769.36	11,883.82	21,787.00	164,392.84
Policía	9,403.18	0.00	711.26	0.00	1,769.36	11,883.80	21,786.97	164,392.57
POLICIA 2o	9,864.40	0.00	711.28	0.00	5,985.20	16,560.88	30,361.61	229,092.17



Puesto	Percepciones mensual						Aguinaldo	Total
	Sueldo Mensual	Compensación	Prima de riesgo	Bono actuación	Ayudas	Total		
Policía	9,403.20	0.00	711.28	0.00	1,769.36	11,883.84	21,787.04	164,393.12
POLICIA 2o	9,864.40	0.00	711.26	0.00	5,985.28	16,560.94	31,828.39	240,159.67
Policía	9,403.18	0.00	711.28	0.00	1,769.36	11,883.82	21,787.00	164,392.84
POLICIA 3o	9,612.82	3,000.00	711.28	0.00	3,685.68	17,009.78	31,184.60	235,301.96
Auxiliar administrativo	8,689.14	0.00	0.00	0.00	306.62	8,995.76	16,492.23	124,441.35
Policía UR (unidad de reacción)	9,335.48	0.00	711.28	0.00	2,751.44	12,798.20	23,463.37	177,041.77
Policía	9,403.18	0.00	711.28	0.00	1,769.36	11,883.82	21,787.00	164,392.84
POLICIA 3o	9,612.84	0.00	711.28	0.00	3,685.68	14,009.80	25,684.63	193,802.23
Auxiliar administrativo	8,689.14	0.00	0.00	0.00	306.62	8,995.76	16,492.23	124,441.35
Policía	9,403.20	0.00	711.28	0.00	1,769.36	11,883.84	21,787.04	164,393.12
Policía	9,403.18	0.00	711.28	0.00	1,769.36	11,883.82	21,787.00	164,392.84
Policía	9,403.18	0.00	711.28	0.00	1,769.36	11,883.82	21,787.00	164,392.84
Policía	9,403.18	0.00	711.28	0.00	1,769.36	11,883.82	21,787.00	164,392.84
Policía	10,419.34	0.00	711.28	0.00	905.76	12,036.38	22,066.70	166,503.26
Policía	9,403.18	0.00	711.28	0.00	1,769.36	11,883.82	21,787.00	164,392.84
Policía	9,403.20	0.00	711.28	0.00	1,769.36	11,883.84	21,787.04	164,393.12
Policía	9,403.18	0.00	711.28	0.00	1,769.36	11,883.82	21,787.00	164,392.84
Auxiliar administrativo	8,689.14	0.00	0.00	0.00	306.62	8,995.76	16,492.23	124,441.35
Policía	9,403.18	0.00	711.28	0.00	1,769.36	11,883.82	21,787.00	164,392.84
Policía	9,403.18	0.00	711.28	0.00	1,769.36	11,883.82	21,787.00	164,392.84
Auxiliar administrativo	8,689.14	0.00	0.00	0.00	306.62	8,995.76	16,492.23	124,441.35
Policía	9,275.38	0.00	711.28	0.00	1,769.36	11,756.02	21,552.70	162,624.94
Policía	9,403.18	0.00	711.28	0.00	1,769.36	11,883.82	21,787.00	164,392.84
Policía	9,403.18	0.00	711.28	0.00	1,769.36	11,883.82	21,787.00	164,392.84
Policía	9,403.18	0.00	711.28	0.00	1,769.36	11,883.82	21,787.00	164,392.84
POLICIA 3o	9,392.64	0.00	711.28	0.00	3,685.68	13,789.60	25,280.93	190,756.13
Policía	9,275.38	0.00	711.28	0.00	1,769.36	11,756.02	21,552.70	162,624.94
POLICIA 2o	9,864.40	0.00	711.28	0.00	5,985.20	16,560.88	30,361.61	229,092.17
POLICIA 3o	9,612.82	0.00	711.28	0.00	3,685.68	14,009.78	25,684.60	193,801.96



Puesto	Percepciones mensual					Aguinaldo	Total	
	Sueldo Mensual	Compensación	Prima de riesgo	Bono actuación	Ayudas			Total
Policía	9,402.92	0.00	711.26	0.00	1,769.60	11,883.78	21,786.93	164,392.29
Policía	9,403.20	0.00	711.28	0.00	1,769.36	11,883.84	21,787.04	164,393.12
Policía	9,403.18	0.00	711.28	0.00	1,769.36	11,883.82	21,787.00	164,392.84
Policía	9,403.18	0.00	711.28	0.00	1,769.36	11,883.82	21,787.00	164,392.84
POLICIA 3o	9,613.00	0.00	711.28	0.00	3,685.68	14,009.96	25,684.93	193,804.45
Policía	9,403.18	0.00	711.28	0.00	1,769.36	11,883.82	21,787.00	164,392.84
Auxiliar administrativo	8,346.66	0.00	0.00	0.00	0.00	8,346.66	15,302.21	115,462.13
Policía	8,640.14	0.00	711.28	0.00	2,417.92	11,769.34	21,577.12	162,809.20
Policía	8,640.14	0.00	711.28	0.00	2,417.92	11,769.34	21,577.12	162,809.20
Policía	8,640.14	0.00	711.28	0.00	2,417.92	11,769.34	21,577.12	162,809.20
Policía	8,640.14	0.00	711.28	0.00	2,417.92	11,769.34	21,577.12	162,809.20
POLICIA 3o	8,640.14	0.00	711.28	0.00	3,685.68	13,037.10	23,901.35	180,346.55
Auxiliar administrativo	8,689.00	0.00	0.00	0.00	306.62	8,995.62	16,491.97	124,439.41
Policía	8,481.82	0.00	711.28	0.00	2,417.92	11,611.02	21,286.87	160,619.11
Policía	8,640.14	0.00	711.26	0.00	2,417.92	11,769.32	21,577.09	162,808.93
Auxiliar administrativo	8,689.14	0.00	0.00	0.00	306.62	8,995.76	16,492.23	124,441.35
Policía	8,640.14	0.00	711.28	0.00	2,417.92	11,769.34	21,577.12	162,809.20
POLICIA 2o	9,864.34	0.00	711.28	0.00	5,985.28	16,560.90	30,361.65	229,092.45
Policía	9,403.02	0.00	711.28	0.00	1,769.52	11,883.82	21,787.00	164,392.84
Policía	8,689.14	0.00	711.28	0.00	905.76	10,306.18	18,894.66	142,568.82
Policía	9,403.20	0.00	711.28	0.00	1,769.36	11,883.84	21,787.04	164,393.12
POLICIA 3o	9,612.82	0.00	711.28	0.00	3,685.68	14,009.78	25,684.60	193,801.96
Policía	9,403.02	0.00	711.28	0.00	1,769.52	11,883.82	21,787.00	164,392.84
Policía	9,403.20	0.00	711.28	0.00	1,769.36	11,883.84	21,787.04	164,393.12
Policía	9,403.20	0.00	711.28	0.00	1,769.36	11,883.84	21,787.04	164,393.12
POLICIA 1o	10,166.32	0.00	711.28	0.00	8,744.72	19,622.32	35,974.25	271,442.09
Policía	9,403.20	0.00	711.28	0.00	1,769.36	11,883.84	21,787.04	164,393.12
Policía	9,403.18	0.00	711.28	0.00	1,769.36	11,883.82	21,787.00	164,392.84
Policía	9,403.20	0.00	711.28	0.00	1,769.36	11,883.84	21,787.04	164,393.12



Puesto	Percepciones mensual					Total	Aguinaldo	Total
	Sueldo Mensual	Compensación	Prima de riesgo	Bono actuación	Ayudas			
Policía	9,403.20	0.00	711.28	0.00	1,769.36	11,883.84	21,787.04	164,393.12
Policía	9,403.20	0.00	711.28	0.00	1,769.36	11,883.84	21,787.04	164,393.12
Oficial	10,586.50	0.00	711.28	0.00	12,431.20	23,728.98	43,503.13	328,250.89
Policía	9,403.20	0.00	711.28	0.00	1,769.36	11,883.84	21,787.04	164,393.12
Policía	9,403.16	0.00	711.28	0.00	1,769.36	11,883.80	21,786.97	164,392.57
Policía	9,403.20	0.00	711.26	0.00	1,769.36	11,883.82	21,787.00	164,392.84
Policía	9,403.02	0.00	711.28	0.00	1,769.52	11,883.82	21,787.00	164,392.84
Policía	9,409.98	0.00	711.28	0.00	1,763.60	11,884.86	21,788.91	164,407.23
POLICIA 3o	9,612.84	0.00	711.28	0.00	3,685.68	14,009.80	25,684.63	193,802.23
Policía	9,403.02	0.00	711.28	0.00	1,769.52	11,883.82	21,787.00	164,392.84
POLICIA 3o	9,612.82	0.00	711.28	0.00	3,685.68	14,009.78	25,684.60	193,801.96
Policía	9,403.20	0.00	711.28	0.00	1,769.36	11,883.84	21,787.04	164,393.12
Policía	9,403.02	0.00	711.28	0.00	1,769.52	11,883.82	21,787.00	164,392.84
POLICIA 3o	9,612.82	0.00	711.28	0.00	3,685.68	14,009.78	25,684.60	193,801.96
POLICIA 3o	9,612.84	0.00	711.28	0.00	3,685.68	14,009.80	25,684.63	193,802.23
POLICIA 2o	9,864.34	0.00	711.28	0.00	5,985.28	16,560.90	30,361.65	229,092.45
Policía	9,403.20	0.00	711.28	0.00	1,769.36	11,883.84	21,787.04	164,393.12
Policía	9,403.20	0.00	711.28	0.00	1,769.36	11,883.84	21,787.04	164,393.12
Policía	9,403.02	0.00	711.28	0.00	1,769.52	11,883.82	21,787.00	164,392.84
POLICIA 3o	9,612.82	0.00	711.28	0.00	3,685.68	14,009.78	25,684.60	193,801.96
Policía	9,403.20	0.00	711.28	0.00	1,769.36	11,883.84	21,787.04	164,393.12
Policía	9,275.38	0.00	711.28	0.00	1,769.36	11,756.02	21,552.70	162,624.94
Policía	9,403.04	0.00	711.26	0.00	1,769.52	11,883.82	21,787.00	164,392.84
Policía	9,403.22	0.00	711.26	0.00	1,769.36	11,883.84	21,787.04	164,393.12
Policía	9,403.04	0.00	711.26	0.00	1,769.52	11,883.82	21,787.00	164,392.84
POLICIA 2o	9,864.36	0.00	711.26	0.00	5,985.28	16,560.90	30,361.65	229,092.45
Policía	9,403.04	0.00	711.26	0.00	1,769.52	11,883.82	21,787.00	164,392.84
POLICIA 2o	9,864.36	0.00	711.26	0.00	5,985.28	16,560.90	30,361.65	229,092.45
POLICIA 3o	9,612.84	0.00	711.26	0.00	3,685.68	14,009.78	25,684.60	193,801.96



Puesto	Percepciones mensual						Aguinaldo	Total
	Sueldo Mensual	Compensación	Prima de riesgo	Bono actuación	Ayudas	Total		
POLICIA 2o	9,864.26	0.00	711.26	0.00	5,985.36	16,560.88	30,361.61	229,092.17
Policía	8,689.14	0.00	711.26	2,000.00	1,403.20	12,803.60	23,473.27	177,116.47
Policía	9,403.20	0.00	711.26	0.00	1,769.36	11,883.82	21,787.00	164,392.84
Policía	9,403.18	0.00	711.26	0.00	1,769.44	11,883.88	21,787.11	164,393.67
Policía	9,403.04	0.00	711.28	0.00	1,769.52	11,883.84	21,787.04	164,393.12
Policía	9,403.04	0.00	711.26	0.00	1,769.52	11,883.82	21,787.00	164,392.84
Policía	9,403.18	0.00	711.26	0.00	1,769.44	11,883.88	21,787.11	164,393.67
Policía	9,403.20	0.00	711.28	0.00	1,769.36	11,883.84	21,787.04	164,393.12
POLICIA 1o	10,166.36	0.00	711.28	0.00	8,744.64	19,622.28	35,974.18	271,441.54
POLICIA 3o	9,612.70	0.00	711.28	0.00	3,685.76	14,009.74	25,684.52	193,801.40
Policía	9,403.20	0.00	711.28	0.00	1,769.36	11,883.84	21,787.04	164,393.12
Policía	9,403.02	0.00	711.28	0.00	1,769.52	11,883.82	21,787.00	164,392.84
Policía	9,403.20	0.00	711.28	0.00	1,769.36	11,883.84	21,787.04	164,393.12
POLICIA 2o	9,864.34	0.00	711.28	0.00	5,985.28	16,560.90	30,361.65	229,092.45
Policía	9,403.02	0.00	711.28	0.00	1,769.52	11,883.82	21,787.00	164,392.84
Policía	9,403.18	0.00	711.28	0.00	1,769.36	11,883.82	21,787.00	164,392.84
Policía	9,403.02	0.00	711.28	0.00	1,769.52	11,883.82	21,787.00	164,392.84
Policía	9,403.02	0.00	711.28	0.00	1,769.52	11,883.82	21,787.00	164,392.84
Policía	9,403.20	7,000.00	711.28	0.00	1,769.36	18,883.84	34,620.37	261,226.45
POLICIA 3o	9,612.82	0.00	711.28	0.00	3,685.68	14,009.78	25,684.60	193,801.96
POLICIA 3o	9,612.66	2,000.00	711.28	0.00	3,685.68	16,009.62	29,350.97	221,466.41
Policía	9,403.20	0.00	711.28	0.00	1,769.36	11,883.84	21,787.04	164,393.12
Policía	9,403.20	0.00	711.28	0.00	1,769.36	11,883.84	21,787.04	164,393.12
Policía	8,640.14	0.00	711.28	0.00	2,417.92	11,769.34	21,577.12	162,809.20
Policía	9,403.02	0.00	711.28	0.00	1,769.52	11,883.82	21,787.00	164,392.84
Policía	9,403.18	0.00	711.28	0.00	1,769.36	11,883.82	21,787.00	164,392.84
Policía	9,403.20	0.00	711.28	0.00	1,769.36	11,883.84	21,787.04	164,393.12
Policía	9,403.20	0.00	711.28	0.00	1,769.36	11,883.84	21,787.04	164,393.12
Policía	9,403.20	0.00	711.28	0.00	1,769.36	11,883.84	21,787.04	164,393.12



Puesto	Percepciones mensual					Total	Aguinaldo	Total
	Sueldo Mensual	Compensación	Prima de riesgo	Bono actuación	Ayudas			
Policía	9,403.20	0.00	711.64	0.00	1,769.04	11,883.88	21,787.11	164,393.67
Policía	9,403.20	0.00	711.28	0.00	1,769.36	11,883.84	22,437.51	169,301.19
Policía	9,403.24	0.00	711.08	0.00	1,769.52	11,883.84	21,787.04	164,393.12
Policía	9,403.02	0.00	711.28	0.00	1,769.52	11,883.82	21,787.00	164,392.84
Policía	9,403.02	0.00	711.28	0.00	1,769.52	11,883.82	21,787.00	164,392.84
Policía	9,403.02	0.00	711.28	0.00	1,769.52	11,883.82	21,787.00	164,392.84
Policía	9,403.02	0.00	711.28	0.00	1,769.52	11,883.82	21,787.00	164,392.84
Policía	9,403.02	0.00	711.28	0.00	1,769.52	11,883.82	21,787.00	164,392.84
Policía	9,403.02	0.00	711.28	0.00	1,769.52	11,883.82	21,787.00	164,392.84
Policía	9,403.20	0.00	711.28	0.00	1,769.36	11,883.84	21,787.04	164,393.12
Policía	9,403.02	0.00	711.28	0.00	1,769.52	11,883.82	21,787.00	164,392.84
Policía	9,403.02	0.00	711.28	0.00	1,769.52	11,883.82	21,787.00	164,392.84
Policía	9,403.02	0.00	711.28	0.00	1,769.52	11,883.82	21,787.00	164,392.84
Policía	9,403.20	0.00	711.28	0.00	1,769.36	11,883.84	21,787.04	164,393.12
Policía	9,409.98	0.00	711.28	0.00	1,763.60	11,884.86	21,788.91	164,407.23
Policía	9,403.04	0.00	711.28	0.00	1,769.52	11,883.84	21,787.04	164,393.12
Policía	9,403.04	0.00	711.28	0.00	1,769.52	11,883.84	21,787.04	164,393.12
Policía	9,403.20	0.00	711.28	0.00	1,769.36	11,883.84	21,787.04	164,393.12
Policía	9,403.04	0.00	711.28	0.00	1,769.52	11,883.84	21,787.04	164,393.12
Policía	9,403.04	0.00	711.28	0.00	1,769.52	11,883.84	21,787.04	164,393.12
Policía	9,403.04	0.00	711.28	0.00	1,769.52	11,883.84	21,787.04	164,393.12
Policía	9,403.04	0.00	711.28	0.00	1,769.52	11,883.84	21,787.04	164,393.12
Policía	9,403.04	0.00	711.28	0.00	1,769.52	11,883.84	21,787.04	164,393.12
Policía	9,403.04	0.00	711.28	0.00	1,769.52	11,883.84	21,787.04	164,393.12
Policía	9,403.04	0.00	711.28	0.00	1,769.52	11,883.84	21,787.04	164,393.12
POLICIA 2o	9,864.24	0.00	711.28	0.00	5,985.28	16,560.80	30,361.47	229,091.07
Policía	9,403.02	0.00	711.28	0.00	1,769.52	11,883.82	21,787.00	164,392.84
Policía	9,275.24	0.00	711.28	0.00	1,769.52	11,756.04	21,552.74	162,625.22
POLICIA 3o	9,612.82	0.00	711.28	0.00	3,685.68	14,009.78	25,684.60	193,801.96
Policía	9,403.02	12,400.00	711.28	0.00	1,769.52	24,283.82	44,520.34	335,926.18
POLICIA 2o	9,864.54	0.00	711.28	0.00	5,985.28	16,561.10	30,362.02	229,095.22



Puesto	Percepciones mensual					Aguinaldo	Total	
	Sueldo Mensual	Compensación	Prima de riesgo	Bono actuación	Ayudas			Total
Policía	9,403.02	4,000.00	711.28	0.00	1,769.52	15,883.82	36,453.67	275,059.51
POLICIA 3o	9,612.82	0.00	711.28	0.00	3,685.68	14,009.78	25,684.60	193,801.96
Policía	9,403.02	0.00	711.28	0.00	1,769.52	11,883.82	21,787.00	164,392.84
Policía	9,403.04	0.00	711.28	0.00	1,769.52	11,883.84	21,787.04	164,393.12
Policía	9,403.02	0.00	711.28	0.00	1,769.52	11,883.82	21,787.00	164,392.84
Policía	9,403.02	0.00	711.28	0.00	1,769.52	11,883.82	21,787.00	164,392.84
Policía	9,403.02	0.00	711.28	0.00	1,769.52	11,883.82	21,787.00	164,392.84
Policía	9,403.02	0.00	711.28	0.00	1,769.52	11,883.82	21,787.00	164,392.84
Policía	9,403.02	0.00	711.28	0.00	1,769.52	11,883.82	21,787.00	164,392.84
Policía	9,403.02	0.00	711.28	0.00	1,769.52	11,883.82	21,787.00	164,392.84
Policía	9,403.02	0.00	711.28	0.00	1,769.52	11,883.82	21,787.00	164,392.84
Policía	9,403.06	0.00	711.28	0.00	1,769.52	11,883.86	21,787.08	164,393.40
Policía	9,403.04	0.00	711.28	0.00	1,769.52	11,883.84	21,787.04	164,393.12
Policía	9,403.18	0.00	711.28	0.00	1,769.36	11,883.82	21,787.00	164,392.84
Policía	9,403.06	3,000.00	711.28	0.00	1,769.52	14,883.86	27,287.08	205,893.40
Policía	9,403.20	0.00	711.28	0.00	1,769.36	11,883.84	21,787.04	164,393.12
Policía	9,403.20	0.00	711.28	0.00	1,769.36	11,883.84	21,787.04	164,393.12
Policía	9,403.20	0.00	711.28	0.00	1,769.36	11,883.84	21,787.04	164,393.12
Policía	9,403.20	0.00	711.28	0.00	1,769.36	11,883.84	21,787.04	164,393.12
Policía	9,403.20	0.00	711.28	0.00	1,769.36	11,883.84	21,787.04	164,393.12
Policía	9,403.20	0.00	711.28	0.00	1,769.36	11,883.84	21,787.04	164,393.12
Policía	9,403.20	0.00	711.28	0.00	1,769.36	11,883.84	21,787.04	164,393.12
Policía	9,403.20	0.00	711.28	0.00	1,769.36	11,883.84	21,787.04	164,393.12
Policía	9,403.20	0.00	711.28	0.00	1,769.36	11,883.84	21,787.04	164,393.12
POLICIA 3o	9,612.82	0.00	711.28	0.00	3,685.68	14,009.78	25,684.60	193,801.96
Policía	9,394.18	0.00	711.28	0.00	1,769.36	11,874.82	21,770.50	164,268.34
Policía	9,403.20	0.00	711.28	0.00	1,769.36	11,883.84	21,787.04	164,393.12
Policía	9,403.20	0.00	711.28	0.00	1,769.36	11,883.84	21,787.04	164,393.12
Auxiliar administrativo	8,346.66	0.00	0.00	0.00	0.00	8,346.66	15,302.21	115,462.13



Puesto	Percepciones mensual						Aguinaldo	Total
	Sueldo Mensual	Compensación	Prima de riesgo	Bono actuación	Ayudas	Total		
Policía	9,403.20	0.00	711.28	0.00	1,769.36	11,883.84	21,787.04	164,393.12
Auxiliar administrativo	8,689.00	0.00	0.00	0.00	306.62	8,995.62	16,491.97	124,439.41
Policía	9,403.02	0.00	711.28	0.00	1,769.52	11,883.82	21,787.00	164,392.84
Policía	9,403.20	0.00	711.28	0.00	1,769.36	11,883.84	21,787.04	164,393.12
Policía	9,403.02	0.00	711.28	0.00	1,769.52	11,883.82	21,787.00	164,392.84
Policía	9,403.02	0.00	711.28	0.00	1,769.52	11,883.82	21,787.00	164,392.84
POLICIA 3o	9,612.66	0.00	711.28	0.00	3,685.68	14,009.62	25,684.30	193,799.74
Policía	9,403.20	0.00	711.28	0.00	1,769.36	11,883.84	21,787.04	164,393.12
Policía	9,403.20	0.00	711.28	0.00	1,769.36	11,883.84	21,787.04	164,393.12
Policía	9,403.20	0.00	711.28	0.00	1,769.36	11,883.84	21,787.04	164,393.12
Policía	9,403.20	0.00	711.28	0.00	1,769.36	11,883.84	21,787.04	164,393.12
Policía	9,403.20	0.00	711.28	0.00	1,769.36	11,883.84	21,787.04	164,393.12
Policía	9,403.02	0.00	711.28	0.00	1,769.52	11,883.82	21,787.00	164,392.84
Policía	9,403.20	0.00	711.28	0.00	1,769.36	11,883.84	21,787.04	164,393.12
Policía	9,403.20	0.00	711.28	0.00	1,769.36	11,883.84	21,787.04	164,393.12
Policía	9,403.20	0.00	711.28	0.00	1,769.36	11,883.84	21,787.04	164,393.12
POLICIA 3o	8,640.14	0.00	711.28	0.00	3,685.68	13,037.10	23,901.35	180,346.55
Policía	9,403.20	0.00	711.28	0.00	1,769.36	11,883.84	21,787.04	164,393.12
Policía	9,403.20	0.00	711.28	0.00	1,769.36	11,883.84	21,787.04	164,393.12
Policía	9,403.20	0.00	711.28	0.00	1,769.36	11,883.84	21,787.04	164,393.12
Policía	9,403.20	0.00	711.28	0.00	1,769.36	11,883.84	21,787.04	164,393.12
Policía	9,403.20	0.00	711.28	0.00	1,769.36	11,883.84	21,787.04	164,393.12
Auxiliar administrativo	8,689.14	0.00	0.00	0.00	306.62	8,995.76	16,492.23	124,441.35
Policía	9,403.20	0.00	711.28	0.00	1,769.36	11,883.84	21,787.04	164,393.12
Policía	9,403.20	0.00	711.28	0.00	1,769.36	11,883.84	21,787.04	164,393.12
Policía	9,403.20	0.00	711.28	0.00	1,769.36	11,883.84	21,787.04	164,393.12
Policía	9,403.20	0.00	711.28	0.00	1,769.36	11,883.84	21,787.04	164,393.12
Policía	9,403.20	0.00	711.28	0.00	1,769.36	11,883.84	21,787.04	164,393.12
POLICIA 2o	9,864.38	0.00	711.28	0.00	5,985.28	16,560.94	30,361.72	229,093.00
Policía	9,403.20	0.00	711.28	0.00	1,769.36	11,883.84	21,787.04	164,393.12



Puesto	Percepciones mensual					Aguinaldo	Total	
	Sueldo Mensual	Compensación	Prima de riesgo	Bono actuación	Ayudas			Total
Policía	9,403.20	0.00	711.28	0.00	1,769.36	11,883.84	21,787.04	164,393.12
Policía	9,403.20	0.00	711.28	0.00	1,769.36	11,883.84	21,787.04	164,393.12
Policía	9,403.20	0.00	711.28	0.00	1,769.36	11,883.84	21,787.04	164,393.12
Policía	9,403.20	0.00	711.28	0.00	1,769.36	11,883.84	21,787.04	164,393.12
Policía	9,403.20	0.00	711.28	0.00	1,769.36	11,883.84	21,787.04	164,393.12
Policía	9,403.20	0.00	711.28	0.00	1,769.36	11,883.84	21,787.04	164,393.12
Jefe de departamento	10,616.36	0.00	0.00	0.00	0.00	10,616.36	19,463.33	146,859.65
Policía	9,403.02	0.00	711.28	0.00	1,769.52	11,883.82	21,787.00	164,392.84
Policía	9,403.02	0.00	711.28	0.00	1,769.52	11,883.82	21,787.00	164,392.84
Policía	9,403.20	0.00	711.28	0.00	1,769.36	11,883.84	21,787.04	164,393.12
Policía	9,403.20	0.00	711.28	0.00	1,769.36	11,883.84	21,787.04	164,393.12
Policía	9,403.20	0.00	711.28	0.00	1,769.36	11,883.84	21,787.04	164,393.12
Policía	9,403.20	0.00	711.28	0.00	1,769.36	11,883.84	21,787.04	164,393.12
Policía	9,403.20	0.00	711.28	0.00	1,769.36	11,883.84	21,787.04	164,393.12
Policía	9,403.20	0.00	711.28	0.00	1,769.36	11,883.84	21,787.04	164,393.12
Policía	9,275.26	0.00	711.28	0.00	1,769.36	11,755.90	21,552.48	162,623.28
Policía	9,403.20	0.00	711.28	0.00	1,769.36	11,883.84	21,787.04	164,393.12
Policía	9,403.20	0.00	711.28	0.00	1,769.36	11,883.84	21,787.04	164,393.12
Policía	9,403.20	0.00	711.28	0.00	1,769.36	11,883.84	21,787.04	164,393.12
Policía	9,403.20	0.00	711.28	0.00	1,769.36	11,883.84	21,787.04	164,393.12
Policía	9,403.20	0.00	711.28	0.00	1,769.36	11,883.84	21,787.04	164,393.12
Policía	9,403.20	0.00	711.28	0.00	1,769.36	11,883.84	21,787.04	164,393.12
Policía	9,275.38	0.00	711.28	0.00	1,769.36	11,756.02	21,552.70	162,624.94
Policía	9,403.20	0.00	711.28	0.00	1,769.36	11,883.84	21,787.04	164,393.12
Policía	9,275.22	0.00	711.28	0.00	1,769.36	11,755.86	21,552.41	162,622.73
Policía	9,403.20	0.00	711.28	0.00	1,769.36	11,883.84	21,787.04	164,393.12
Policía	9,403.20	0.00	711.28	0.00	1,769.36	11,883.84	21,787.04	164,393.12
Policía	9,403.02	0.00	711.28	0.00	1,769.52	11,883.82	21,787.00	164,392.84
Policía	9,403.02	0.00	711.28	0.00	1,769.52	11,883.82	21,787.00	164,392.84
Policía	9,274.56	0.00	711.28	0.00	1,769.36	11,755.20	21,551.20	162,613.60



Puesto	Percepciones mensual						Aguinaldo	Total
	Sueldo Mensual	Compensación	Prima de riesgo	Bono actuación	Ayudas	Total		
Policía	9,275.40	0.00	711.28	0.00	1,769.36	11,756.04	21,552.74	162,625.22
Policía	9,403.04	0.00	711.28	0.00	1,769.52	11,883.84	21,787.04	164,393.12
Policía	9,403.02	0.00	711.28	0.00	1,769.36	11,883.66	21,786.71	164,390.63
Policía	9,275.42	23,634.86	711.28	0.00	1,769.36	35,390.92	64,883.35	489,574.39
Policía	9,275.42	8,634.86	711.28	0.00	1,769.36	20,390.92	37,383.35	282,074.39
Policía	9,402.70	13,512.94	711.28	0.00	1,769.36	25,396.28	46,559.85	351,315.21
Policía	9,402.70	8,512.94	711.28	0.00	1,769.36	20,396.28	37,393.18	282,148.54
Policía	9,275.42	8,634.86	711.28	0.00	1,769.36	20,390.92	37,383.35	282,074.39
Policía	9,403.18	8,512.48	711.28	0.00	1,769.36	20,396.30	37,393.22	282,148.82
Policía	9,403.20	8,512.48	711.28	0.00	1,769.36	20,396.32	37,393.25	282,149.09
Policía	9,402.88	8,512.48	711.28	0.00	1,769.52	20,396.16	37,392.96	282,146.88
Policía	9,403.20	12,000.00	711.28	0.00	1,769.36	23,883.84	43,787.04	330,393.12
Policía	9,403.18	0.00	711.28	0.00	1,769.36	11,883.82	21,787.00	164,392.84
POLICIA 3o	9,612.82	0.00	711.28	0.00	3,685.68	14,009.78	25,684.60	193,801.96
Policía	9,403.18	0.00	711.28	0.00	1,769.36	11,883.82	21,787.00	164,392.84
POLICIA 3o	9,612.82	0.00	711.28	0.00	3,685.68	14,009.78	25,684.60	193,801.96
Auxiliar administrativo	8,689.14	0.00	0.00	0.00	306.62	8,995.76	16,492.23	124,441.35
Policía	9,403.18	0.00	711.28	0.00	1,769.36	11,883.82	21,787.00	164,392.84
POLICIA 3o	9,612.82	0.00	711.28	0.00	3,685.68	14,009.78	25,684.60	193,801.96
POLICIA 1o	10,166.28	0.00	711.28	0.00	8,744.72	19,622.28	35,974.18	271,441.54
Auxiliar administrativo	8,689.14	0.00	0.00	0.00	306.62	8,995.76	16,492.23	124,441.35
Auxiliar administrativo	8,689.14	0.00	0.00	0.00	306.62	8,995.76	16,492.23	124,441.35
Director de policía	24,373.54	0.00	0.00	0.00	12,186.88	36,560.42	67,027.44	505,752.48
POLICIA 1o	10,166.36	0.00	711.28	0.00	8,744.64	19,622.28	35,974.18	271,441.54
POLICIA 2o	9,864.40	0.00	711.28	0.00	5,985.20	16,560.88	30,361.61	229,092.17
POLICIA 3o	9,612.72	0.00	711.28	0.00	3,685.76	14,009.76	25,684.56	193,801.68
POLICIA 3o	9,612.82	0.00	711.28	0.00	3,685.68	14,009.78	25,684.60	193,801.96
Auxiliar administrativo	9,912.56	0.00	0.00	0.00	306.62	10,219.18	18,735.16	141,365.32
Policía	9,403.18	0.00	711.26	0.00	1,769.36	11,883.80	21,786.97	164,392.57



Puesto	Percepciones mensual					Total	Aguinaldo	Total
	Sueldo Mensual	Compensación	Prima de riesgo	Bono actuación	Ayudas			
Auxiliar administrativo	8,689.14	0.00	0.00	0.00	623.04	9,312.18	17,072.33	128,818.49
Policía	9,403.18	0.00	711.28	0.00	1,769.36	11,883.82	21,787.00	164,392.84
POLICIA 2o	9,864.40	0.00	711.28	0.00	5,985.20	16,560.88	30,361.61	229,092.17
Policía	9,403.18	0.00	711.28	0.00	1,769.36	11,883.82	21,787.00	164,392.84
POLICIA 2o	9,864.34	0.00	711.28	0.00	5,985.28	16,560.90	30,361.65	229,092.45
POLICIA 3o	8,948.42	0.00	711.28	0.00	4,250.32	13,910.02	25,501.70	192,421.94
Policía	9,403.20	0.00	711.28	0.00	1,769.36	11,883.84	21,787.04	164,393.12
POLICIA 3o	9,612.82	0.00	711.28	0.00	3,685.68	14,009.78	25,684.60	193,801.96
Policía	9,403.18	0.00	711.28	0.00	1,769.36	11,883.82	21,787.00	164,392.84
POLICIA 3o	9,612.82	0.00	711.28	0.00	3,685.68	14,009.78	25,684.60	193,801.96
POLICIA 3o	9,612.82	0.00	711.28	0.00	3,685.68	14,009.78	25,684.60	193,801.96
POLICIA 3o	9,612.82	0.00	711.28	0.00	3,685.68	14,009.78	25,684.60	193,801.96
POLICIA 2o	9,864.34	12,400.00	711.28	0.00	5,985.28	28,960.90	53,094.98	400,625.78
POLICIA 1o	10,166.30	0.00	711.28	0.00	8,744.72	19,622.30	35,974.22	271,441.82
POLICIA 3o	9,612.82	0.00	711.28	0.00	3,685.68	14,009.78	25,684.60	193,801.96
POLICIA 2o	9,864.40	0.00	711.28	0.00	5,985.20	16,560.88	30,361.61	229,092.17
Policía UR (unidad de reacción)	8,689.14	0.00	711.28	0.00	5,451.12	14,851.54	27,227.82	205,446.30
Policía	9,403.18	0.00	711.28	0.00	1,769.36	11,883.82	21,787.00	164,392.84
Auxiliar administrativo	8,689.14	0.00	0.00	0.00	306.62	8,995.76	16,492.23	124,441.35
POLICIA 3o	9,612.82	0.00	711.28	0.00	3,685.68	14,009.78	25,684.60	193,801.96
POLICIA 3o	9,612.82	0.00	711.28	0.00	3,685.68	14,009.78	25,684.60	193,801.96
Policía	9,403.16	0.00	711.28	0.00	1,769.36	11,883.80	21,786.97	164,392.57
Policía	9,403.20	0.00	711.26	0.00	1,769.36	11,883.82	21,787.00	164,392.84
Policía	9,403.18	0.00	711.28	0.00	1,769.36	11,883.82	21,787.00	164,392.84
Policía	9,403.18	0.00	711.28	0.00	1,769.36	11,883.82	21,787.00	164,392.84
POLICIA 3o	8,689.14	0.00	711.28	0.00	2,977.68	12,378.10	22,693.18	171,230.38
Policía	9,403.20	0.00	711.28	0.00	1,769.36	11,883.84	21,787.04	164,393.12
Policía	9,403.18	0.00	711.28	0.00	1,769.36	11,883.82	21,787.00	164,392.84



Puesto	Percepciones mensual						Aguinaldo	Total
	Sueldo Mensual	Compensación	Prima de riesgo	Bono actuación	Ayudas	Total		
POLICIA 2o	9,854.92	0.00	711.28	0.00	5,985.20	16,551.40	30,344.23	228,961.03
POLICIA 1o	10,166.30	12,400.00	711.28	0.00	8,744.72	32,022.30	58,707.55	442,975.15
Policía	9,403.18	0.00	711.28	0.00	1,769.36	11,883.82	21,787.00	164,392.84
Policía	9,403.18	0.00	711.28	0.00	1,769.36	11,883.82	21,787.00	164,392.84
Policía	9,403.18	0.00	711.28	0.00	1,769.36	11,883.82	21,787.00	164,392.84
Policía	9,403.06	0.00	711.28	0.00	1,769.52	11,883.86	21,787.08	164,393.40
Policía	9,403.18	0.00	711.28	0.00	1,769.36	11,883.82	21,787.00	164,392.84
POLICIA 2o	9,864.24	0.00	711.28	0.00	5,985.28	16,560.80	30,361.47	229,091.07
POLICIA 3o	9,612.84	0.00	711.28	0.00	3,685.68	14,009.80	25,684.63	193,802.23
Policía	9,403.18	0.00	711.28	0.00	1,769.36	11,883.82	21,787.00	164,392.84
Policía	9,403.20	0.00	711.28	0.00	1,769.36	11,883.84	21,787.04	164,393.12
Policía	9,403.20	0.00	711.28	0.00	1,769.36	11,883.84	21,787.04	164,393.12
Policía	9,403.18	0.00	711.28	0.00	1,769.36	11,883.82	21,787.00	164,392.84
Policía	9,403.18	0.00	711.28	0.00	1,769.36	11,883.82	21,787.00	164,392.84
POLICIA 3o	9,612.82	0.00	711.28	0.00	3,685.68	14,009.78	25,684.60	193,801.96
Policía	9,403.18	0.00	711.28	0.00	1,769.36	11,883.82	21,787.00	164,392.84
POLICIA 3o	9,612.82	0.00	711.28	0.00	3,685.68	14,009.78	25,684.60	193,801.96
POLICIA 2o	9,864.34	0.00	711.28	0.00	5,985.28	16,560.90	30,361.65	229,092.45
POLICIA 1o	10,166.30	0.00	711.28	0.00	8,744.72	19,622.30	35,974.22	271,441.82
Policía	9,403.18	0.00	711.28	0.00	1,769.36	11,883.82	21,787.00	164,392.84
Policía	9,403.18	0.00	711.28	0.00	1,769.36	11,883.82	21,787.00	164,392.84
POLICIA 3o	9,612.82	0.00	711.28	0.00	3,685.68	14,009.78	25,684.60	193,801.96
POLICIA 1o	10,166.26	0.00	711.28	0.00	8,744.72	19,622.26	35,974.14	271,441.26
POLICIA 3o	9,612.66	0.00	711.28	0.00	3,685.68	14,009.62	25,684.30	193,799.74
Policía	9,403.20	0.00	711.28	0.00	1,769.36	11,883.84	21,787.04	164,393.12
Policía	9,403.20	0.00	711.28	0.00	1,769.36	11,883.84	21,787.04	164,393.12
Asistente turístico	8,689.14	0.00	711.28	0.00	1,084.24	10,484.66	19,221.88	145,037.80



Puesto	Percepciones mensual						Aguinaldo	Total
	Sueldo Mensual	Compensación	Prima de riesgo	Bono actuación	Ayudas	Total		
POLICIA 2o	9,864.34	0.00	711.28	0.00	5,985.28	16,560.90	30,361.65	229,092.45
Policía	9,403.20	0.00	711.28	0.00	1,769.36	11,883.84	21,787.04	164,393.12
Policía	9,403.20	0.00	711.26	0.00	1,769.36	11,883.82	21,787.00	164,392.84
Policía	12,321.96	0.00	711.28	0.00	0.00	13,033.24	23,894.27	180,293.15
Policía	9,403.18	0.00	711.28	0.00	1,769.36	11,883.82	21,787.00	164,392.84
POLICIA 2o	9,864.34	0.00	711.28	0.00	5,985.28	16,560.90	30,361.65	229,092.45
Auxiliar administrativo	8,689.14	0.00	0.00	0.00	306.62	8,995.76	16,492.23	124,441.35
Asistente turístico	8,689.14	0.00	728.12	0.00	1,084.24	10,501.50	19,252.75	145,270.75
Policía	9,403.18	0.00	711.28	0.00	1,769.36	11,883.82	21,787.00	164,392.84
Policía	9,403.18	0.00	711.28	0.00	1,769.36	11,883.82	21,787.00	164,392.84
Policía	9,403.18	0.00	711.28	0.00	1,769.36	11,883.82	21,787.00	164,392.84
Policía	9,403.18	0.00	711.28	0.00	1,769.36	11,883.82	21,787.00	164,392.84
Policía	9,403.18	0.00	711.28	0.00	1,769.36	11,883.82	21,787.00	164,392.84
POLICIA 3o	9,612.74	5,000.00	711.26	0.00	3,685.68	19,009.68	34,851.08	262,967.24
Policía	9,403.20	0.00	679.34	0.00	1,801.28	11,883.82	21,787.00	164,392.84
Policía	9,403.18	0.00	711.28	0.00	1,769.36	11,883.82	21,787.00	164,392.84
Asistente turístico	8,689.00	0.00	711.28	0.00	1,084.24	10,484.52	19,221.62	145,035.86
Policía	9,403.20	0.00	711.28	0.00	1,769.36	11,883.84	21,787.04	164,393.12
Jefe de unidad	8,689.00	0.00	711.28	0.00	5,932.08	15,332.36	28,109.33	212,097.65
Policía	9,409.98	0.00	711.28	0.00	1,763.60	11,884.86	21,788.91	164,407.23
Policía	9,275.40	5,000.00	711.28	0.00	1,769.36	16,756.04	30,719.41	231,791.89
POLICIA 3o	9,612.82	0.00	711.28	0.00	3,685.68	14,009.78	25,684.60	193,801.96
Policía	9,403.04	0.00	711.28	0.00	1,769.52	11,883.84	21,787.04	164,393.12
POLICIA 2o	9,864.34	0.00	711.28	0.00	5,985.28	16,560.90	30,361.65	229,092.45
POLICIA 3o	9,612.82	0.00	711.28	0.00	3,685.68	14,009.78	25,684.60	193,801.96
Asistente turístico	8,689.00	0.00	711.28	0.00	1,084.24	10,484.52	19,221.62	145,035.86
Asistente turístico	8,689.14	0.00	711.28	0.00	1,084.24	10,484.66	19,221.88	145,037.80
Policía	9,403.20	0.00	711.28	0.00	1,769.36	11,883.84	21,787.04	164,393.12
Asistente turístico	8,689.14	0.00	711.28	0.00	1,084.24	10,484.66	19,221.88	145,037.80



Puesto	Percepciones mensual						Aguinaldo	Total
	Sueldo Mensual	Compensación	Prima de riesgo	Bono actuación	Ayudas	Total		
Asistente turístico	8,689.14	0.00	711.28	0.00	1,084.24	10,484.66	19,221.88	145,037.80
Asistente turístico	8,689.14	0.00	711.28	0.00	1,084.24	10,484.66	19,221.88	145,037.80
Asistente turístico	8,689.14	0.00	711.28	0.00	1,084.24	10,484.66	19,221.88	145,037.80
Asistente turístico	8,689.14	0.00	711.28	0.00	1,084.24	10,484.66	19,221.88	145,037.80
Asistente turístico	8,689.14	0.00	711.28	0.00	1,084.24	10,484.66	19,221.88	145,037.80
Asistente turístico	8,689.14	0.00	711.28	0.00	1,084.24	10,484.66	19,221.88	145,037.80
Auxiliar administrativo	8,689.14	0.00	0.00	0.00	306.62	8,995.76	16,492.23	124,441.35
Auxiliar administrativo	12,693.76	5,000.00	0.00	0.00	4,800.00	22,493.76	41,238.56	311,163.68
Asistente turístico	8,689.14	0.00	711.28	0.00	1,084.24	10,484.66	19,221.88	145,037.80
Policía	9,403.20	0.00	711.28	0.00	1,769.36	11,883.84	21,787.04	164,393.12
Asistente turístico	8,689.14	0.00	711.28	0.00	1,084.24	10,484.66	19,221.88	145,037.80
Asistente turístico	8,689.14	0.00	711.28	0.00	1,084.24	10,484.66	19,221.88	145,037.80
POLICIA 3o	9,612.84	0.00	711.28	0.00	3,685.68	14,009.80	25,684.63	193,802.23
POLICIA 3o	9,612.84	0.00	711.28	0.00	3,685.68	14,009.80	25,684.63	193,802.23
Policía	9,403.20	0.00	711.28	0.00	1,769.36	11,883.84	21,787.04	164,393.12
Asistente turístico	8,689.14	0.00	711.28	0.00	1,084.24	10,484.66	19,221.88	145,037.80
Asistente turístico	8,689.14	0.00	711.28	0.00	1,084.24	10,484.66	19,221.88	145,037.80
Asistente turístico	8,689.14	0.00	711.28	0.00	1,084.24	10,484.66	19,221.88	145,037.80
Asistente turístico	8,689.14	0.00	711.28	0.00	1,084.24	10,484.66	19,221.88	145,037.80
Asistente turístico	8,689.14	0.00	711.28	0.00	1,084.24	10,484.66	19,221.88	145,037.80
POLICIA 3o	9,612.82	0.00	711.28	0.00	3,685.68	14,009.78	25,684.60	193,801.96
Auxiliar administrativo	8,346.66	0.00	0.00	0.00	306.62	8,653.28	15,864.35	119,703.71
Asistente turístico	8,689.00	0.00	711.28	0.00	1,084.24	10,484.52	19,221.62	145,035.86
Policía	9,403.20	0.00	711.28	0.00	1,769.36	11,883.84	21,787.04	164,393.12
Asistente turístico	8,689.00	0.00	711.28	0.00	1,084.24	10,484.52	19,221.62	145,035.86
Policía	9,403.20	0.00	711.28	0.00	1,769.36	11,883.84	21,787.04	164,393.12
Suboficial	22,502.80	0.00	711.28	0.00	0.00	23,214.08	42,559.15	321,128.11
Asistente turístico	8,689.14	0.00	711.28	0.00	1,084.24	10,484.66	19,221.88	145,037.80
Asistente turístico	8,689.00	0.00	711.28	0.00	1,084.24	10,484.52	19,221.62	145,035.86



Puesto	Percepciones mensual						Aguinaldo	Total
	Sueldo Mensual	Compensación	Prima de riesgo	Bono actuación	Ayudas	Total		
Auxiliar administrativo	8,689.14	0.00	0.00	0.00	0.00	8,689.14	15,930.09	120,199.77
Asistente turístico	8,689.00	0.00	711.28	0.00	1,084.24	10,484.52	19,221.62	145,035.86
Asistente turístico	8,689.14	0.00	711.28	0.00	1,084.24	10,484.66	19,221.88	145,037.80
Asistente turístico	8,689.00	0.00	711.28	0.00	1,084.24	10,484.52	19,221.62	145,035.86
Asistente turístico	8,689.00	0.00	711.28	0.00	1,084.24	10,484.52	19,221.62	145,035.86
Policía	9,403.20	0.00	711.28	0.00	1,769.36	11,883.84	21,787.04	164,393.12
Asistente turístico	8,689.14	0.00	711.28	0.00	1,084.24	10,484.66	19,221.88	145,037.80
Auxiliar administrativo	8,689.00	0.00	0.00	0.00	306.62	8,995.62	16,491.97	124,439.41
POLICIA 3o	9,612.84	4,000.00	711.28	0.00	3,685.68	18,009.80	38,517.97	290,635.57
POLICIA 3o	13,006.90	0.00	711.28	0.00	3,685.68	17,403.86	31,907.08	240,753.40
Asistente turístico	8,689.14	0.00	711.28	0.00	1,084.24	10,484.66	19,221.88	145,037.80
Asistente turístico	8,689.00	0.00	711.28	0.00	1,084.24	10,484.52	19,221.62	145,035.86
Asistente turístico	8,689.14	0.00	711.28	0.00	1,084.24	10,484.66	19,221.88	145,037.80
Asistente turístico	8,689.00	0.00	711.28	0.00	1,084.24	10,484.52	19,221.62	145,035.86
Policía	9,403.20	0.00	711.28	0.00	1,769.36	11,883.84	21,787.04	164,393.12
Policía	9,403.20	0.00	711.28	0.00	1,769.36	11,883.84	21,787.04	164,393.12
Policía	9,403.20	0.00	711.28	0.00	1,769.36	11,883.84	21,787.04	164,393.12
Policía	9,403.20	0.00	711.28	0.00	1,769.36	11,883.84	21,787.04	164,393.12
Policía	9,403.20	0.00	711.28	0.00	1,769.36	11,883.84	21,787.04	164,393.12
Policía	9,403.20	0.00	711.28	0.00	1,769.36	11,883.84	21,787.04	164,393.12
Policía	9,403.20	0.00	711.28	0.00	1,769.36	11,883.84	21,787.04	164,393.12
Policía	9,394.18	0.00	711.28	0.00	1,769.36	11,874.82	21,770.50	164,268.34
Policía	9,403.20	0.00	711.28	0.00	1,769.36	11,883.84	21,787.04	164,393.12
Policía	9,403.20	0.00	711.28	0.00	1,769.36	11,883.84	21,787.04	164,393.12
Policía	9,403.20	0.00	711.28	0.00	1,769.36	11,883.84	21,787.04	164,393.12
Policía	9,403.20	0.00	711.28	0.00	1,769.36	11,883.84	21,787.04	164,393.12
Asistente turístico	8,689.00	0.00	711.28	0.00	1,084.24	10,484.52	19,221.62	145,035.86
Asistente turístico	8,689.14	0.00	711.28	0.00	1,084.24	10,484.66	19,221.88	145,037.80
Asistente turístico	8,689.00	0.00	711.28	0.00	1,084.24	10,484.52	19,221.62	145,035.86
Asistente turístico	8,689.00	0.00	711.28	0.00	1,084.24	10,484.52	19,221.62	145,035.86



Puesto	Percepciones mensual					Total	Aguinaldo	Total
	Sueldo Mensual	Compensación	Prima de riesgo	Bono actuación	Ayudas			
Asistente turístico	8,689.14	0.00	711.28	0.00	1,403.20	10,803.62	19,806.64	149,450.08
Auxiliar administrativo	8,689.00	0.00	0.00	0.00	306.62	8,995.62	16,491.97	124,439.41
Asistente turístico	8,689.14	0.00	711.28	0.00	1,084.24	10,484.66	19,221.88	145,037.80
Asistente turístico	8,689.14	0.00	711.28	0.00	1,084.24	10,484.66	19,221.88	145,037.80
Policía	9,275.42	0.00	711.28	0.00	1,769.36	11,756.06	21,552.78	162,625.50
Asistente turístico	8,689.00	0.00	711.28	0.00	1,084.24	10,484.52	19,221.62	145,035.86
Asistente turístico	8,689.14	0.00	711.28	0.00	1,084.24	10,484.66	19,221.88	145,037.80
Asistente turístico	8,689.14	0.00	711.28	0.00	1,084.24	10,484.66	19,221.88	145,037.80
POLICIA 3o	9,612.74	0.00	711.28	0.00	3,685.68	14,009.70	25,684.45	193,800.85
Asistente turístico	8,689.14	0.00	711.28	0.00	1,084.24	10,484.66	19,221.88	145,037.80
Policía	10,209.32	0.00	711.28	0.00	1,084.24	12,004.84	22,008.87	166,066.95
Policía	9,275.40	5,000.00	711.28	0.00	1,769.36	16,756.04	30,719.41	231,791.89
Asistente turístico	8,689.14	0.00	711.28	0.00	1,084.24	10,484.66	19,221.88	145,037.80
Asistente turístico	8,689.14	6,776.40	711.28	0.00	1,084.24	17,261.06	31,645.28	238,778.00
Asistente turístico	8,689.14	0.00	711.28	0.00	1,084.24	10,484.66	19,221.88	145,037.80
POLICIA 3o	9,612.82	0.00	711.28	0.00	3,685.68	14,009.78	25,684.60	193,801.96
Policía	9,403.20	0.00	711.28	0.00	1,769.36	11,883.84	21,787.04	164,393.12
Policía	9,403.20	0.00	711.28	0.00	1,769.36	11,883.84	21,787.04	164,393.12
Asistente turístico	8,689.14	0.00	711.28	0.00	1,084.24	10,484.66	19,221.88	145,037.80
Policía	9,403.02	0.00	711.28	0.00	1,769.52	11,883.82	21,787.00	164,392.84
Asistente turístico	8,687.16	0.00	711.28	0.00	1,084.24	10,482.68	19,218.25	145,010.41
Auxiliar administrativo	8,689.00	0.00	0.00	0.00	306.62	8,995.62	16,491.97	124,439.41
Asistente turístico	8,689.00	0.00	711.28	0.00	1,084.24	10,484.52	19,221.62	145,035.86
POLICIA 3o	13,006.90	0.00	711.28	0.00	3,685.68	17,403.86	31,907.08	240,753.40
Asistente turístico	8,689.14	0.00	711.28	0.00	1,084.24	10,484.66	19,221.88	145,037.80
Policía	9,403.16	0.00	711.28	0.00	1,769.36	11,883.80	21,786.97	164,392.57
Policía	9,403.02	0.00	711.28	0.00	1,769.36	11,883.66	21,786.71	164,390.63
Policía	9,403.20	0.00	711.28	0.00	1,769.36	11,883.84	21,787.04	164,393.12
Policía	9,403.20	0.00	711.28	0.00	1,769.36	11,883.84	21,787.04	164,393.12



Puesto	Percepciones mensual						Aguinaldo	Total
	Sueldo Mensual	Compensación	Prima de riesgo	Bono actuación	Ayudas	Total		
Policía	9,403.02	0.00	711.28	0.00	1,769.36	11,883.66	21,786.71	164,390.63
Asistente turístico	8,689.14	0.00	711.28	0.00	1,084.24	10,484.66	19,221.88	145,037.80
Suboficial	22,502.80	0.00	711.28	0.00	0.00	23,214.08	42,559.15	321,128.11
Asistente turístico	8,689.14	0.00	711.28	0.00	1,084.24	10,484.66	19,221.88	145,037.80
Auxiliar administrativo	8,689.14	0.00	0.00	0.00	306.62	8,995.76	16,492.23	124,441.35
POLICIA 3o	9,612.82	0.00	711.28	0.00	3,685.68	14,009.78	25,684.60	193,801.96
POLICIA 2o	9,864.40	0.00	711.28	0.00	5,985.20	16,560.88	30,361.61	229,092.17
Policía	9,403.18	0.00	711.28	0.00	1,769.36	11,883.82	21,787.00	164,392.84
Auxiliar administrativo	8,689.14	0.00	0.00	0.00	306.62	8,995.76	16,492.23	124,441.35
Policía	9,403.18	0.00	711.28	0.00	1,769.36	11,883.82	21,787.00	164,392.84
Policía	9,403.18	0.00	711.28	0.00	1,769.36	11,883.82	21,787.00	164,392.84
Policía	9,403.18	0.00	711.28	0.00	1,769.36	11,883.82	21,787.00	164,392.84
Policía	9,403.18	0.00	711.28	0.00	1,769.36	11,883.82	21,787.00	164,392.84
Policía	9,403.18	0.00	711.28	0.00	1,769.36	11,883.82	21,787.00	164,392.84
Policía	9,403.18	0.00	711.28	0.00	1,769.36	11,883.82	21,787.00	164,392.84
POLICIA 3o	9,612.82	0.00	711.28	0.00	3,685.68	14,009.78	25,684.60	193,801.96
Policía	9,403.18	0.00	711.28	0.00	1,769.36	11,883.82	21,787.00	164,392.84
Policía	9,403.18	0.00	711.28	0.00	1,769.36	11,883.82	21,787.00	164,392.84
Policía	9,403.18	0.00	711.28	0.00	1,769.36	11,883.82	21,787.00	164,392.84
Auxiliar administrativo	8,689.14	0.00	0.00	0.00	306.62	8,995.76	16,492.23	124,441.35
POLICIA 3o	9,612.82	0.00	711.28	0.00	3,685.68	14,009.78	25,684.60	193,801.96
Policía	9,403.18	0.00	711.28	0.00	1,769.36	11,883.82	21,787.00	164,392.84
Policía	9,403.18	0.00	711.28	0.00	1,769.36	11,883.82	21,787.00	164,392.84
Policía	9,403.18	0.00	711.28	0.00	1,769.36	11,883.82	21,787.00	164,392.84
POLICIA 3o	9,612.82	0.00	711.28	0.00	3,685.68	14,009.78	25,684.60	193,801.96
POLICIA 3o	9,612.82	0.00	711.28	0.00	3,685.68	14,009.78	25,684.60	193,801.96
Policía	9,403.18	0.00	711.28	0.00	1,769.36	11,883.82	21,787.00	164,392.84
Policía	9,403.18	0.00	711.28	0.00	1,769.36	11,883.82	21,787.00	164,392.84
Policía	9,403.18	0.00	711.28	0.00	1,769.36	11,883.82	21,787.00	164,392.84



Puesto	Percepciones mensual						Aguinaldo	Total
	Sueldo Mensual	Compensación	Prima de riesgo	Bono actuación	Ayudas	Total		
POLICIA 3o	9,612.82	0.00	711.28	0.00	3,685.68	14,009.78	25,684.60	193,801.96
POLICIA 3o	9,612.82	0.00	711.28	0.00	3,685.68	14,009.78	25,684.60	193,801.96
POLICIA 3o	9,612.82	0.00	711.28	0.00	3,685.68	14,009.78	25,684.60	193,801.96
Policía	9,403.18	0.00	711.28	0.00	1,769.36	11,883.82	21,787.00	164,392.84
Auxiliar administrativo	8,689.14	0.00	0.00	0.00	306.62	8,995.76	16,492.23	124,441.35
Policía	9,403.18	0.00	711.28	0.00	1,769.36	11,883.82	21,787.00	164,392.84
Policía	9,403.18	0.00	711.28	0.00	1,769.36	11,883.82	21,787.00	164,392.84
Policía	9,403.18	0.00	711.28	0.00	1,769.36	11,883.82	21,787.00	164,392.84
Policía vial	9,275.38	0.00	711.28	0.00	1,769.36	11,756.02	21,552.70	162,624.94
POLICIA 2o	9,864.40	0.00	711.28	0.00	5,985.20	16,560.88	30,361.61	229,092.17
Policía	9,403.18	0.00	711.28	0.00	1,769.36	11,883.82	21,787.00	164,392.84
Policía	9,403.18	0.00	711.28	0.00	1,769.36	11,883.82	21,787.00	164,392.84
POLICIA 3o	9,612.82	0.00	711.28	0.00	3,685.68	14,009.78	25,684.60	193,801.96
POLICIA 3o	9,612.82	0.00	711.28	0.00	3,685.68	14,009.78	25,684.60	193,801.96
Policía	9,403.18	0.00	711.28	0.00	1,769.36	11,883.82	21,787.00	164,392.84
POLICIA 3o	9,612.82	0.00	711.28	0.00	3,685.68	14,009.78	25,684.60	193,801.96
Policía	9,403.18	0.00	711.28	0.00	1,769.36	11,883.82	21,787.00	164,392.84
Policía	9,403.18	0.00	711.28	0.00	1,769.36	11,883.82	21,787.00	164,392.84
POLICIA 3o	9,612.82	0.00	711.28	0.00	3,685.68	14,009.78	25,684.60	193,801.96
POLICIA 2o	9,864.40	0.00	711.28	0.00	5,985.20	16,560.88	30,361.61	229,092.17
POLICIA 3o	9,612.82	0.00	711.28	0.00	3,685.68	14,009.78	25,684.60	193,801.96
Policía	9,403.18	0.00	711.28	0.00	1,769.36	11,883.82	21,787.00	164,392.84
Policía	9,403.20	0.00	711.26	0.00	1,769.36	11,883.82	21,787.00	164,392.84
Policía	6,582.22	0.00	497.90	0.00	1,238.56	8,318.68	15,250.91	115,075.07
POLICIA 3o	9,612.82	0.00	711.28	0.00	3,685.68	14,009.78	25,684.60	193,801.96
POLICIA 3o	9,612.82	0.00	711.28	0.00	3,685.68	14,009.78	25,684.60	193,801.96
Policía	9,403.18	0.00	0.00	0.00	2,480.62	11,883.80	21,786.97	164,392.57
POLICIA 1o	10,166.30	0.00	711.28	0.00	8,744.72	19,622.30	35,974.22	271,441.82



Puesto	Percepciones mensual						Aguinaldo	Total
	Sueldo Mensual	Compensación	Prima de riesgo	Bono actuación	Ayudas	Total		
Policía	9,403.18	0.00	711.28	0.00	1,769.36	11,883.82	21,787.00	164,392.84
Policía	9,403.18	0.00	711.28	0.00	1,769.36	11,883.82	21,787.00	164,392.84
Policía	9,403.18	0.00	711.28	0.00	1,769.36	11,883.82	21,787.00	164,392.84
Auxiliar administrativo	8,689.14	0.00	0.00	0.00	306.62	8,995.76	16,492.23	124,441.35
Policía	9,403.18	0.00	711.28	0.00	1,769.36	11,883.82	21,787.00	164,392.84
Policía	9,403.18	0.00	711.28	0.00	1,769.36	11,883.82	21,787.00	164,392.84
POLICIA 3o	9,612.82	0.00	711.28	0.00	3,685.68	14,009.78	25,684.60	193,801.96
Policía	9,275.38	0.00	711.28	0.00	1,769.36	11,756.02	21,552.70	162,624.94
Policía	9,275.40	0.00	0.00	0.00	0.00	9,275.40	17,004.90	128,309.70
Policía	9,403.18	0.00	711.28	0.00	1,769.36	11,883.82	21,787.00	164,392.84
Policía	9,403.18	0.00	711.28	0.00	1,769.36	11,883.82	21,787.00	164,392.84
Policía	9,403.18	0.00	711.28	0.00	1,769.36	11,883.82	21,787.00	164,392.84
Policía vial	9,403.20	0.00	711.28	0.00	1,769.36	11,883.84	21,787.04	164,393.12
Policía	9,403.20	0.00	711.26	0.00	1,769.36	11,883.82	21,787.00	164,392.84
POLICIA 3o	9,612.82	0.00	711.28	0.00	3,685.68	14,009.78	25,684.60	193,801.96
POLICIA 3o	9,612.82	0.00	711.28	0.00	3,685.68	14,009.78	25,684.60	193,801.96
Policía	9,403.18	0.00	711.28	0.00	1,769.36	11,883.82	21,787.00	164,392.84
Policía	9,403.18	0.00	711.28	0.00	1,769.36	11,883.82	21,787.00	164,392.84
Policía	9,403.18	0.00	711.28	0.00	1,769.36	11,883.82	21,787.00	164,392.84
Policía	9,403.18	0.00	711.28	0.00	1,769.36	11,883.82	21,787.00	164,392.84
POLICIA 2o	9,864.40	0.00	711.28	0.00	5,985.20	16,560.88	30,361.61	229,092.17
Suboficial	9,904.48	0.00	711.28	0.00	12,056.16	22,671.92	41,565.19	313,628.23
POLICIA 2o	9,864.40	0.00	711.28	0.00	5,985.20	16,560.88	30,361.61	229,092.17
POLICIA 3o	9,612.84	0.00	711.26	0.00	3,685.68	14,009.78	25,684.60	193,801.96
POLICIA 2o	9,864.40	0.00	711.28	0.00	5,985.20	16,560.88	30,361.61	229,092.17
POLICIA 3o	9,612.82	0.00	711.28	0.00	3,685.68	14,009.78	25,684.60	193,801.96
POLICIA 3o	9,612.82	0.00	711.28	0.00	3,685.68	14,009.78	25,684.60	193,801.96
POLICIA 2o	9,864.40	0.00	711.28	0.00	5,985.20	16,560.88	30,361.61	229,092.17
Policía	9,403.20	0.00	711.26	0.00	1,769.36	11,883.82	21,787.00	164,392.84



Puesto	Percepciones mensual					Total	Aguinaldo	Total
	Sueldo Mensual	Compensación	Prima de riesgo	Bono actuación	Ayudas			
POLICIA 3o	9,612.84	0.00	711.28	0.00	3,685.68	14,009.80	25,684.63	193,802.23
Policía	9,403.18	0.00	711.28	0.00	1,769.36	11,883.82	21,787.00	164,392.84
Policía	9,403.18	0.00	711.28	0.00	1,769.36	11,883.82	21,787.00	164,392.84
Policía	9,403.18	0.00	711.28	0.00	1,769.36	11,883.82	21,787.00	164,392.84
Policía	9,403.18	0.00	711.28	0.00	1,769.36	11,883.82	21,787.00	164,392.84
POLICIA 2o	9,864.34	0.00	711.28	0.00	5,985.28	16,560.90	30,361.65	229,092.45
Policía	9,403.18	0.00	0.00	0.00	0.00	9,403.18	17,239.16	130,077.32
Policía	9,403.18	0.00	711.28	0.00	1,769.36	11,883.82	21,787.00	164,392.84
Policía	9,403.18	0.00	711.28	0.00	1,769.36	11,883.82	21,787.00	164,392.84
Policía	9,403.18	0.00	711.28	0.00	1,769.36	11,883.82	21,787.00	164,392.84
Policía	9,403.18	0.00	711.28	0.00	1,769.36	11,883.82	21,787.00	164,392.84
Policía	9,403.18	0.00	711.28	0.00	1,769.36	11,883.82	21,787.00	164,392.84
Policía	9,403.18	0.00	711.28	0.00	1,769.36	11,883.82	21,787.00	164,392.84
POLICIA 2o	9,864.40	0.00	711.28	0.00	5,985.20	16,560.88	30,361.61	229,092.17
Policía	9,403.18	0.00	711.28	0.00	1,769.36	11,883.82	21,787.00	164,392.84
Policía	9,403.20	0.00	711.26	0.00	1,769.36	11,883.82	21,787.00	164,392.84
Policía	9,403.18	0.00	711.28	0.00	1,769.36	11,883.82	21,787.00	164,392.84
Policía	9,275.38	0.00	711.26	0.00	1,769.36	11,756.00	21,552.67	162,624.67
Policía	9,403.18	0.00	711.28	0.00	1,769.36	11,883.82	21,787.00	164,392.84
Policía	9,403.18	0.00	711.28	0.00	1,769.36	11,883.82	21,787.00	164,392.84
Policía	9,403.18	0.00	711.28	0.00	1,769.36	11,883.82	21,787.00	164,392.84
Policía	9,403.18	0.00	711.28	0.00	1,769.36	11,883.82	21,787.00	164,392.84
Policía	9,403.18	0.00	711.28	0.00	1,769.36	11,883.82	21,787.00	164,392.84
POLICIA 1o	10,166.30	0.00	711.28	0.00	8,744.64	19,622.22	35,974.07	271,440.71
Policía	9,403.18	0.00	711.28	0.00	1,769.36	11,883.82	21,787.00	164,392.84
Policía	9,403.18	0.00	711.28	0.00	1,769.36	11,883.82	21,787.00	164,392.84
POLICIA 3o	9,612.82	0.00	711.28	0.00	3,685.68	14,009.78	25,684.60	193,801.96
POLICIA 2o	9,864.38	0.00	711.28	0.00	5,985.20	16,560.86	30,361.58	229,091.90



Puesto	Percepciones mensual					Aguinaldo	Total	
	Sueldo Mensual	Compensación	Prima de riesgo	Bono actuación	Ayudas			Total
Policía	9,403.18	0.00	711.28	0.00	1,769.36	11,883.82	21,787.00	164,392.84
Policía	9,403.18	0.00	711.28	0.00	1,769.36	11,883.82	21,787.00	164,392.84
POLICIA 3o	9,612.82	0.00	711.28	0.00	3,685.68	14,009.78	25,684.60	193,801.96
Policía	9,403.18	0.00	711.28	0.00	1,769.36	11,883.82	21,787.00	164,392.84
Policía	9,403.18	0.00	711.28	0.00	1,769.36	11,883.82	21,787.00	164,392.84
Policía	9,403.18	0.00	711.28	0.00	1,769.36	11,883.82	21,787.00	164,392.84
POLICIA 3o	9,612.82	0.00	711.28	0.00	3,685.68	14,009.78	25,684.60	193,801.96
Policía	9,403.18	0.00	711.28	0.00	1,769.36	11,883.82	21,787.00	164,392.84
Policía	9,403.18	0.00	711.28	0.00	1,769.36	11,883.82	21,787.00	164,392.84
Policía	9,403.18	0.00	711.28	0.00	1,769.36	11,883.82	21,787.00	164,392.84
POLICIA 3o	9,612.82	0.00	711.28	0.00	3,685.68	14,009.78	25,684.60	193,801.96
Policía	9,403.18	0.00	711.28	0.00	1,769.36	11,883.82	21,787.00	164,392.84
Policía	9,403.18	0.00	711.28	0.00	1,769.36	11,883.82	21,787.00	164,392.84
Policía	9,403.18	0.00	711.28	0.00	1,769.36	11,883.82	21,787.00	164,392.84
Policía	9,403.18	0.00	711.28	0.00	1,769.36	11,883.82	21,787.00	164,392.84
POLICIA 2o	9,864.34	0.00	711.28	0.00	5,985.28	16,560.90	30,361.65	229,092.45
Policía	9,403.18	0.00	0.00	0.00	2,480.62	11,883.80	21,786.97	164,392.57
Policía	9,403.18	0.00	711.28	0.00	1,769.36	11,883.82	21,787.00	164,392.84
Policía	9,403.18	0.00	711.28	0.00	1,769.36	11,883.82	21,787.00	164,392.84
Policía	9,403.18	0.00	711.28	0.00	1,769.36	11,883.82	21,787.00	164,392.84
Policía	9,403.18	0.00	711.28	0.00	1,769.36	11,883.82	21,787.00	164,392.84
Auxiliar administrativo	8,689.14	0.00	0.00	0.00	306.62	8,995.76	16,492.23	124,441.35
Policía	9,403.18	0.00	711.28	0.00	1,769.36	11,883.82	21,787.00	164,392.84
Policía	9,403.16	0.00	711.28	0.00	1,769.36	11,883.80	21,786.97	164,392.57
Policía vial	9,275.38	0.00	711.28	0.00	1,769.36	11,756.02	21,552.70	162,624.94
Policía	9,403.18	0.00	711.28	0.00	1,769.36	11,883.82	21,787.00	164,392.84
Policía	9,403.18	0.00	711.28	0.00	1,769.36	11,883.82	21,787.00	164,392.84
Policía	9,403.18	0.00	711.28	0.00	1,769.36	11,883.82	21,787.00	164,392.84



Puesto	Percepciones mensual						Aguinaldo	Total
	Sueldo Mensual	Compensación	Prima de riesgo	Bono actuación	Ayudas	Total		
POLICIA 3o	9,392.36	0.00	711.28	0.00	3,685.68	13,789.32	25,280.42	190,752.26
Policía	9,403.10	0.00	711.28	0.00	1,769.44	11,883.82	21,787.00	164,392.84
Policía	9,403.18	0.00	711.28	0.00	1,769.36	11,883.82	21,787.00	164,392.84
Auxiliar administrativo	8,689.14	0.00	0.00	0.00	306.62	8,995.76	16,492.23	124,441.35
POLICIA 3o	9,022.36	0.00	711.28	0.00	3,685.68	13,419.32	24,602.09	185,633.93
POLICIA 3o	9,612.82	0.00	711.28	0.00	3,685.68	14,009.78	25,684.60	193,801.96
Policía	9,403.18	0.00	711.28	0.00	1,769.36	11,883.82	21,787.00	164,392.84
Policía vial	9,403.20	0.00	711.28	0.00	1,769.36	11,883.84	21,787.04	164,393.12
POLICIA 2o	9,864.40	0.00	711.28	0.00	5,985.20	16,560.88	30,361.61	229,092.17
Policía	9,403.18	0.00	711.28	0.00	1,769.36	11,883.82	21,787.00	164,392.84
Auxiliar administrativo	8,689.14	0.00	0.00	0.00	306.62	8,995.76	16,492.23	124,441.35
POLICIA 3o	9,612.82	0.00	711.28	0.00	3,685.68	14,009.78	25,684.60	193,801.96
POLICIA 3o	9,612.82	0.00	711.28	0.00	3,685.68	14,009.78	25,684.60	193,801.96
Auxiliar administrativo	8,689.14	0.00	0.00	0.00	306.62	8,995.76	16,492.23	124,441.35
POLICIA 1o	10,166.30	0.00	711.28	0.00	8,744.72	19,622.30	35,974.22	271,441.82
Suboficial	9,904.78	0.00	711.28	0.00	12,056.08	22,672.14	41,565.59	313,631.27
POLICIA 3o	9,612.82	0.00	711.28	0.00	3,685.68	14,009.78	25,684.60	193,801.96
Policía	9,403.18	0.00	711.28	0.00	1,769.36	11,883.82	21,787.00	164,392.84
Policía	9,403.18	0.00	711.28	0.00	1,769.36	11,883.82	21,787.00	164,392.84
Auxiliar administrativo	8,689.14	0.00	0.00	0.00	306.62	8,995.76	16,492.23	124,441.35
Policía	8,689.14	0.00	0.00	0.00	2,480.64	11,169.78	20,477.93	154,515.29
Policía	9,403.18	0.00	711.28	0.00	1,769.36	11,883.82	21,787.00	164,392.84
Policía	9,403.18	0.00	711.28	0.00	1,769.36	11,883.82	21,787.00	164,392.84
Policía	9,403.18	0.00	711.28	0.00	1,769.36	11,883.82	21,787.00	164,392.84
Policía	9,403.10	0.00	711.28	0.00	1,769.44	11,883.82	21,787.00	164,392.84
Policía	9,403.18	0.00	711.28	0.00	1,769.36	11,883.82	21,787.00	164,392.84
Policía	9,403.18	0.00	711.28	0.00	1,769.36	11,883.82	21,787.00	164,392.84
POLICIA 3o	9,612.82	0.00	711.28	0.00	3,685.68	14,009.78	25,684.60	193,801.96
Policía	9,403.18	0.00	711.28	0.00	1,769.36	11,883.82	21,787.00	164,392.84



Puesto	Percepciones mensual						Aguinaldo	Total
	Sueldo Mensual	Compensación	Prima de riesgo	Bono actuación	Ayudas	Total		
POLICIA 3o	9,612.82	0.00	711.28	0.00	3,685.68	14,009.78	25,684.60	193,801.96
POLICIA 1o	10,166.26	0.00	711.28	0.00	8,744.72	19,622.26	35,974.14	271,441.26
Policía	9,403.18	0.00	711.28	0.00	1,769.36	11,883.82	21,787.00	164,392.84
Policía	9,403.18	0.00	711.28	0.00	1,769.36	11,883.82	21,787.00	164,392.84
Policía	9,403.18	0.00	711.28	0.00	1,769.36	11,883.82	21,787.00	164,392.84
Policía	9,403.18	0.00	711.28	0.00	1,769.36	11,883.82	21,787.00	164,392.84
Policía	9,403.18	0.00	711.28	0.00	1,769.36	11,883.82	21,787.00	164,392.84
Policía	9,275.40	0.00	711.28	0.00	1,769.36	11,756.04	21,552.74	162,625.22
Auxiliar administrativo	8,689.14	0.00	0.00	0.00	306.62	8,995.76	16,492.23	124,441.35
Auxiliar administrativo	8,689.14	0.00	0.00	0.00	306.62	8,995.76	16,492.23	124,441.35
POLICIA 2o	9,864.34	0.00	711.28	0.00	5,985.28	16,560.90	30,361.65	229,092.45
POLICIA 3o	9,612.82	0.00	711.28	0.00	3,685.68	14,009.78	25,684.60	193,801.96
Policía	9,403.18	0.00	711.28	0.00	1,769.36	11,883.82	21,787.00	164,392.84
POLICIA 1o	10,166.36	0.00	711.28	0.00	8,744.64	19,622.28	35,974.18	271,441.54
Policía	9,403.18	0.00	711.28	0.00	1,769.36	11,883.82	21,787.00	164,392.84
POLICIA 3o	9,612.82	0.00	711.28	0.00	3,685.68	14,009.78	25,684.60	193,801.96
Auxiliar administrativo	8,689.14	0.00	0.00	0.00	306.62	8,995.76	16,492.23	124,441.35
Policía	9,403.18	0.00	711.28	0.00	1,769.36	11,883.82	21,787.00	164,392.84
POLICIA 2o	9,864.40	0.00	711.28	0.00	5,985.20	16,560.88	30,361.61	229,092.17
Policía	9,403.18	0.00	711.28	0.00	1,769.36	11,883.82	21,787.00	164,392.84
Policía	9,403.18	0.00	711.28	0.00	1,769.36	11,883.82	21,787.00	164,392.84
POLICIA 1o	10,166.30	0.00	711.28	0.00	8,744.72	19,622.30	35,974.22	271,441.82
POLICIA 3o	9,612.82	0.00	711.28	0.00	3,685.68	14,009.78	25,684.60	193,801.96
Policía	9,403.18	0.00	711.28	0.00	1,769.36	11,883.82	21,787.00	164,392.84
Policía	9,403.18	0.00	711.28	0.00	1,769.36	11,883.82	21,787.00	164,392.84
Policía	9,403.20	0.00	711.28	0.00	1,769.36	11,883.84	21,787.04	164,393.12
Policía	9,403.18	0.00	0.00	0.00	2,480.62	11,883.80	21,786.97	164,392.57
Policía	9,403.18	0.00	711.28	0.00	1,769.36	11,883.82	21,787.00	164,392.84
Policía	9,403.18	0.00	711.28	0.00	1,769.36	11,883.82	21,787.00	164,392.84



Puesto	Percepciones mensual						Aguinaldo	Total
	Sueldo Mensual	Compensación	Prima de riesgo	Bono actuación	Ayudas	Total		
Policía	9,403.18	0.00	711.28	0.00	1,769.36	11,883.82	21,787.00	164,392.84
Policía	9,403.18	0.00	711.28	0.00	1,769.36	11,883.82	21,787.00	164,392.84
POLICIA 3o	13,006.90	0.00	711.28	0.00	3,685.68	17,403.86	31,907.08	240,753.40
POLICIA 3o	9,612.82	0.00	711.28	0.00	3,685.68	14,009.78	25,684.60	193,801.96
POLICIA 1o	10,166.26	0.00	711.28	0.00	8,744.72	19,622.26	35,974.14	271,441.26
Policía	9,403.18	0.00	711.28	0.00	1,769.36	11,883.82	21,787.00	164,392.84
Policía vial	9,275.38	0.00	711.28	0.00	1,769.36	11,756.02	21,552.70	162,624.94
Policía vial	9,275.38	0.00	711.28	0.00	1,769.36	11,756.02	21,552.70	162,624.94
POLICIA 3o	9,612.82	0.00	711.28	0.00	3,685.68	14,009.78	25,684.60	193,801.96
Auxiliar administrativo	8,689.00	0.00	0.00	0.00	306.62	8,995.62	16,491.97	124,439.41
Policía	9,403.18	0.00	711.28	0.00	1,769.36	11,883.82	21,787.00	164,392.84
Policía vial	9,275.38	0.00	711.28	0.00	1,769.36	11,756.02	21,552.70	162,624.94
Policía	9,403.18	0.00	711.28	0.00	1,769.36	11,883.82	21,787.00	164,392.84
Policía	9,403.18	0.00	711.28	0.00	1,769.36	11,883.82	21,787.00	164,392.84
Policía	9,403.18	0.00	711.28	0.00	1,769.36	11,883.82	21,787.00	164,392.84
POLICIA 3o	9,612.82	0.00	711.28	0.00	3,685.68	14,009.78	25,684.60	193,801.96
Policía	9,403.18	0.00	711.28	0.00	1,769.36	11,883.82	21,787.00	164,392.84
Policía	9,403.18	0.00	711.28	0.00	1,769.36	11,883.82	21,787.00	164,392.84
Policía vial	9,275.38	0.00	711.28	0.00	1,769.36	11,756.02	21,552.70	162,624.94
Policía	9,403.18	0.00	711.28	0.00	1,769.36	11,883.82	21,787.00	164,392.84
POLICIA 2o	9,864.34	0.00	711.28	0.00	5,985.28	16,560.90	30,361.65	229,092.45
Policía	9,403.18	0.00	711.28	0.00	1,769.36	11,883.82	21,787.00	164,392.84
Policía vial	9,275.38	0.00	711.28	0.00	1,769.36	11,756.02	21,552.70	162,624.94
Policía	9,403.18	0.00	711.28	0.00	1,769.36	11,883.82	21,787.00	164,392.84
POLICIA 2o	9,864.34	0.00	711.28	0.00	5,985.28	16,560.90	30,361.65	229,092.45
Policía	9,403.18	0.00	0.00	0.00	0.00	9,403.18	17,239.16	130,077.32
POLICIA 3o	9,612.82	0.00	711.28	0.00	3,685.68	14,009.78	25,684.60	193,801.96
POLICIA 3o	9,612.82	0.00	711.28	0.00	3,685.68	14,009.78	25,684.60	193,801.96



Puesto	Percepciones mensual					Total	Aguinaldo	Total
	Sueldo Mensual	Compensación	Prima de riesgo	Bono actuación	Ayudas			
Policía	9,403.02	0.00	711.28	0.00	1,769.52	11,883.82	21,787.00	164,392.84
Policía	9,403.18	0.00	711.28	0.00	1,769.36	11,883.82	21,787.00	164,392.84
POLICIA 3o	9,612.82	0.00	711.28	0.00	3,685.68	14,009.78	25,684.60	193,801.96
Policía	9,403.18	0.00	711.28	0.00	1,769.36	11,883.82	21,787.00	164,392.84
Auxiliar administrativo	8,689.14	0.00	0.00	0.00	306.62	8,995.76	16,492.23	124,441.35
Policía	9,403.18	0.00	711.28	0.00	1,769.36	11,883.82	21,787.00	164,392.84
POLICIA 2o	9,475.88	0.00	711.28	0.00	5,985.28	16,172.44	29,649.47	223,718.75
Policía	9,403.18	0.00	711.28	0.00	1,769.36	11,883.82	21,787.00	164,392.84
Policía	9,403.18	0.00	711.28	0.00	1,769.36	11,883.82	21,787.00	164,392.84
Policía	9,403.18	0.00	711.28	0.00	1,769.36	11,883.82	21,787.00	164,392.84
Policía	9,403.18	0.00	711.28	0.00	1,769.36	11,883.82	21,787.00	164,392.84
Policía vial	9,275.38	0.00	711.28	0.00	1,769.36	11,756.02	21,552.70	162,624.94
Policía	9,403.18	0.00	711.28	0.00	1,769.36	11,883.82	21,787.00	164,392.84
POLICIA 2o	8,689.14	0.00	711.28	0.00	5,078.32	14,478.74	26,544.36	200,289.24
Policía	9,403.18	0.00	711.28	0.00	1,769.36	11,883.82	21,787.00	164,392.84
Policía vial	9,275.38	0.00	711.28	0.00	1,769.36	11,756.02	21,552.70	162,624.94
Policía	9,403.18	0.00	711.28	0.00	1,769.36	11,883.82	21,787.00	164,392.84
Auxiliar administrativo	8,689.14	0.00	0.00	0.00	306.62	8,995.76	16,492.23	124,441.35
Policía	9,403.18	0.00	711.28	0.00	1,769.36	11,883.82	21,787.00	164,392.84
Policía vial	9,275.38	0.00	711.28	0.00	1,769.36	11,756.02	21,552.70	162,624.94
POLICIA 1o	10,166.26	0.00	711.28	0.00	8,744.72	19,622.26	35,974.14	271,441.26
POLICIA 3o	9,612.82	0.00	711.28	0.00	3,685.68	14,009.78	25,684.60	193,801.96
Policía	9,403.18	0.00	711.28	0.00	1,769.36	11,883.82	21,787.00	164,392.84
POLICIA 3o	9,612.82	0.00	711.28	0.00	3,685.68	14,009.78	25,684.60	193,801.96
Policía	9,403.18	0.00	711.28	0.00	1,769.36	11,883.82	21,787.00	164,392.84
POLICIA 3o	9,612.82	0.00	711.28	0.00	3,685.68	14,009.78	25,684.60	193,801.96
Policía	12,321.96	0.00	0.00	0.00	0.00	12,321.96	22,590.26	170,453.78
POLICIA 3o	9,612.82	0.00	711.28	0.00	3,685.68	14,009.78	25,684.60	193,801.96
POLICIA 3o	9,612.82	0.00	711.28	0.00	3,685.68	14,009.78	25,684.60	193,801.96



Puesto	Percepciones mensual					Aguinaldo	Total	
	Sueldo Mensual	Compensación	Prima de riesgo	Bono actuación	Ayudas			Total
POLICIA 3o	9,612.82	0.00	711.28	0.00	3,685.68	14,009.78	25,684.60	193,801.96
Policía	9,403.18	0.00	711.28	0.00	1,769.36	11,883.82	21,787.00	164,392.84
POLICIA 2o	9,864.40	0.00	711.28	0.00	5,985.20	16,560.88	30,361.61	229,092.17
POLICIA 3o	9,612.82	0.00	711.28	0.00	3,685.68	14,009.78	25,684.60	193,801.96
POLICIA 3o	9,612.82	0.00	711.28	0.00	3,685.68	14,009.78	25,684.60	193,801.96
Policía	9,403.18	0.00	0.00	0.00	0.00	9,403.18	17,239.16	130,077.32
Policía	9,403.18	0.00	711.28	0.00	1,769.36	11,883.82	21,787.00	164,392.84
Policía vial	9,275.38	0.00	711.28	0.00	1,769.36	11,756.02	21,552.70	162,624.94
Auxiliar administrativo	8,689.14	0.00	0.00	0.00	306.62	8,995.76	16,492.23	124,441.35
POLICIA 2o	9,864.34	0.00	711.28	0.00	5,985.28	16,560.90	30,361.65	229,092.45
Policía	9,403.18	0.00	711.28	0.00	1,769.36	11,883.82	21,787.00	164,392.84
Auxiliar administrativo	8,689.14	0.00	0.00	0.00	306.62	8,995.76	16,492.23	124,441.35
Policía	9,403.18	0.00	711.28	0.00	1,769.36	11,883.82	21,787.00	164,392.84
POLICIA 3o	9,612.82	0.00	711.28	0.00	3,685.68	14,009.78	25,684.60	193,801.96
Policía vial	9,275.38	0.00	711.28	0.00	1,769.36	11,756.02	21,552.70	162,624.94
Auxiliar administrativo	8,689.14	0.00	0.00	0.00	306.62	8,995.76	16,492.23	124,441.35
Jefe de oficina	12,059.96	0.00	0.00	0.00	888.06	12,948.02	23,738.04	179,114.28
Policía	9,403.18	0.00	711.28	0.00	1,769.36	11,883.82	21,787.00	164,392.84
Policía	9,403.18	0.00	711.28	0.00	1,769.36	11,883.82	21,787.00	164,392.84
Policía	9,403.18	0.00	711.28	0.00	1,769.36	11,883.82	21,787.00	164,392.84
Auxiliar administrativo	8,689.14	0.00	0.00	0.00	306.62	8,995.76	16,492.23	124,441.35
Policía	9,403.04	0.00	711.28	0.00	1,769.36	11,883.68	21,786.75	164,390.91
Policía	9,403.18	0.00	711.28	0.00	1,769.36	11,883.82	21,787.00	164,392.84
Policía	9,403.18	0.00	711.28	0.00	1,769.36	11,883.82	21,787.00	164,392.84
Policía	9,403.18	0.00	711.28	0.00	1,769.36	11,883.82	21,787.00	164,392.84
Policía	9,403.18	0.00	711.28	0.00	1,769.36	11,883.82	21,787.00	164,392.84
Policía vial	9,275.38	0.00	711.28	0.00	1,769.36	11,756.02	21,552.70	162,624.94
POLICIA 3o	9,612.82	0.00	711.28	0.00	3,685.68	14,009.78	25,684.60	193,801.96
Policía	9,403.18	0.00	711.28	0.00	1,769.36	11,883.82	21,787.00	164,392.84



Puesto	Percepciones mensual						Aguinaldo	Total
	Sueldo Mensual	Compensación	Prima de riesgo	Bono actuación	Ayudas	Total		
Auxiliar administrativo	8,689.14	0.00	0.00	0.00	306.62	8,995.76	16,492.23	124,441.35
POLICIA 3o	9,612.82	0.00	711.28	0.00	3,685.68	14,009.78	25,684.60	193,801.96
Policía vial	9,275.38	0.00	711.28	0.00	1,769.36	11,756.02	21,552.70	162,624.94
Policía	9,403.18	0.00	711.28	0.00	1,769.36	11,883.82	21,787.00	164,392.84
Policía vial	9,275.38	0.00	711.28	0.00	1,769.36	11,756.02	21,552.70	162,624.94
Policía	9,403.18	0.00	711.28	0.00	1,769.36	11,883.82	21,787.00	164,392.84
Policía	9,403.18	0.00	711.28	0.00	1,769.36	11,883.82	21,787.00	164,392.84
Policía	9,403.18	0.00	711.28	0.00	1,769.36	11,883.82	21,787.00	164,392.84
Policía	9,403.18	0.00	711.28	0.00	1,769.36	11,883.82	21,787.00	164,392.84
Policía	9,403.18	0.00	711.28	0.00	1,769.36	11,883.82	21,787.00	164,392.84
POLICIA 2o	9,864.34	0.00	711.28	0.00	5,985.28	16,560.90	30,361.65	229,092.45
Policía vial	9,275.38	0.00	711.28	0.00	1,769.36	11,756.02	21,552.70	162,624.94
Policía	9,403.18	0.00	711.28	0.00	1,769.36	11,883.82	21,787.00	164,392.84
Policía vial	9,403.20	0.00	711.28	0.00	1,769.36	11,883.84	21,787.04	164,393.12
Policía	9,403.18	0.00	711.28	0.00	1,769.36	11,883.82	21,787.00	164,392.84
Policía	9,403.18	0.00	711.28	0.00	1,769.36	11,883.82	21,787.00	164,392.84
POLICIA 3o	9,612.82	0.00	711.28	0.00	3,685.68	14,009.78	25,684.60	193,801.96
POLICIA 3o	9,612.82	0.00	711.28	0.00	3,685.68	14,009.78	25,684.60	193,801.96
Policía	9,403.18	0.00	711.28	0.00	1,769.36	11,883.82	21,787.00	164,392.84
Policía	9,403.18	0.00	711.28	0.00	1,769.36	11,883.82	21,787.00	164,392.84
POLICIA 3o	9,612.82	0.00	711.28	0.00	3,685.68	14,009.78	25,684.60	193,801.96
Policía	9,403.18	0.00	711.28	0.00	1,769.36	11,883.82	21,787.00	164,392.84
POLICIA 3o	9,612.82	0.00	711.28	0.00	3,685.68	14,009.78	25,684.60	193,801.96
Policía	9,403.18	0.00	711.28	0.00	1,769.36	11,883.82	21,787.00	164,392.84
Policía vial	9,275.38	0.00	711.28	0.00	1,769.36	11,756.02	21,552.70	162,624.94
POLICIA 3o	10,445.86	10,500.00	711.28	0.00	2,977.68	24,634.82	45,163.84	340,781.68
POLICIA 3o	9,612.82	0.00	711.28	0.00	3,685.68	14,009.78	25,684.60	193,801.96



Puesto	Percepciones mensual					Total	Aguinaldo	Total
	Sueldo Mensual	Compensación	Prima de riesgo	Bono actuación	Ayudas			
Policía	9,403.18	0.00	711.28	0.00	1,769.36	11,883.82	21,787.00	164,392.84
POLICIA 1o	10,166.32	0.00	711.28	0.00	8,751.52	19,629.12	35,986.72	271,536.16
POLICIA 3o	9,612.72	0.00	711.28	0.00	3,685.76	14,009.76	25,684.56	193,801.68
Policía	9,403.18	0.00	711.28	0.00	1,769.36	11,883.82	21,787.00	164,392.84
Policía vial	9,275.38	0.00	711.28	0.00	1,769.36	11,756.02	21,552.70	162,624.94
POLICIA 2o	9,864.34	0.00	711.28	0.00	5,985.28	16,560.90	30,361.65	229,092.45
Policía	9,403.18	0.00	711.28	0.00	1,769.36	11,883.82	21,787.00	164,392.84
Policía	9,403.18	0.00	711.28	0.00	1,769.36	11,883.82	21,787.00	164,392.84
Policía	9,403.18	0.00	711.28	0.00	1,769.36	11,883.82	21,787.00	164,392.84
Policía	9,403.18	0.00	711.28	0.00	1,769.36	11,883.82	21,787.00	164,392.84
Policía	9,403.18	0.00	711.28	0.00	1,769.36	11,883.82	21,787.00	164,392.84
Policía	9,394.16	0.00	711.28	0.00	1,769.36	11,874.80	21,770.47	164,268.07
POLICIA 2o	9,864.34	0.00	711.28	0.00	5,985.28	16,560.90	30,361.65	229,092.45
Auxiliar administrativo	8,689.14	0.00	0.00	0.00	306.62	8,995.76	16,492.23	124,441.35
Policía	9,403.18	0.00	711.28	0.00	1,769.36	11,883.82	21,787.00	164,392.84
Policía	9,403.18	0.00	711.28	0.00	1,769.36	11,883.82	21,787.00	164,392.84
Auxiliar administrativo	8,689.14	0.00	0.00	0.00	306.62	8,995.76	16,492.23	124,441.35
Policía	9,403.18	0.00	711.28	0.00	1,769.36	11,883.82	21,787.00	164,392.84
POLICIA 3o	9,612.84	0.00	711.26	0.00	3,685.68	14,009.78	25,684.60	193,801.96
Policía	9,403.18	0.00	711.28	0.00	1,769.36	11,883.82	21,787.00	164,392.84
POLICIA 3o	9,136.70	0.00	711.28	0.00	4,090.32	13,938.30	25,553.55	192,813.15
POLICIA 3o	13,006.90	0.00	711.28	0.00	3,685.68	17,403.86	31,907.08	240,753.40
POLICIA 2o	9,864.44	0.00	711.28	0.00	5,985.20	16,560.92	30,361.69	229,092.73
Auxiliar administrativo	8,689.14	0.00	0.00	0.00	306.62	8,995.76	16,492.23	124,441.35
Policía	9,403.10	0.00	711.28	0.00	1,769.44	11,883.82	21,787.00	164,392.84
POLICIA 3o	9,612.84	0.00	711.26	0.00	3,685.68	14,009.78	25,684.60	193,801.96
Policía	9,403.18	0.00	711.28	0.00	1,769.36	11,883.82	21,787.00	164,392.84
POLICIA 2o	9,864.44	0.00	711.28	0.00	5,985.20	16,560.92	30,361.69	229,092.73
Auxiliar administrativo	8,689.14	0.00	0.00	0.00	306.62	8,995.76	16,492.23	124,441.35



Puesto	Percepciones mensual						Aguinaldo	Total
	Sueldo Mensual	Compensación	Prima de riesgo	Bono actuación	Ayudas	Total		
POLICIA 2o	9,864.34	0.00	711.28	0.00	5,985.28	16,560.90	30,361.65	229,092.45
Policía	9,403.18	0.00	711.28	0.00	1,769.36	11,883.82	21,787.00	164,392.84
Policía	9,403.18	0.00	711.28	0.00	1,769.36	11,883.82	21,787.00	164,392.84
Policía	9,403.18	0.00	711.28	0.00	1,769.36	11,883.82	21,787.00	164,392.84
Policía	9,403.20	0.00	711.28	0.00	1,769.36	11,883.84	21,787.04	164,393.12
Policía vial	9,275.38	0.00	711.28	0.00	1,769.36	11,756.02	21,552.70	162,624.94
Policía	9,403.18	0.00	711.28	0.00	1,769.36	11,883.82	21,787.00	164,392.84
Auxiliar administrativo	8,689.14	0.00	0.00	0.00	306.62	8,995.76	16,492.23	124,441.35
Policía	9,403.18	0.00	711.28	0.00	1,769.36	11,883.82	21,787.00	164,392.84
Policía	9,403.18	0.00	711.28	0.00	1,769.36	11,883.82	21,787.00	164,392.84
Policía	9,403.18	0.00	711.28	0.00	1,769.36	11,883.82	21,787.00	164,392.84
Policía	9,403.18	0.00	711.28	0.00	1,769.36	11,883.82	21,787.00	164,392.84
Suboficial	9,904.78	0.00	711.28	0.00	12,056.08	22,672.14	41,565.59	313,631.27
POLICIA 3o	8,599.08	0.00	711.28	0.00	3,685.68	12,996.04	23,826.07	179,778.55
Policía	9,403.18	0.00	711.28	0.00	1,769.36	11,883.82	21,787.00	164,392.84
Policía	9,403.18	0.00	711.28	0.00	1,769.36	11,883.82	21,787.00	164,392.84
POLICIA 3o	9,612.82	0.00	711.28	0.00	3,685.68	14,009.78	25,684.60	193,801.96
POLICIA 2o	9,864.36	0.00	711.26	0.00	5,985.28	16,560.90	30,361.65	229,092.45
Policía	9,403.20	0.00	0.00	0.00	2,480.62	11,883.82	21,787.00	164,392.84
Policía	9,403.20	0.00	711.28	0.00	1,769.36	11,883.84	21,787.04	164,393.12
POLICIA 3o	9,612.82	0.00	711.28	0.00	3,685.68	14,009.78	25,684.60	193,801.96
POLICIA 3o	9,612.82	0.00	711.28	0.00	3,685.68	14,009.78	25,684.60	193,801.96
POLICIA 3o	9,392.36	0.00	711.28	0.00	3,685.68	13,789.32	25,280.42	190,752.26
POLICIA 3o	9,612.66	0.00	711.28	0.00	3,685.68	14,009.62	25,684.30	193,799.74
Auxiliar administrativo	8,689.14	0.00	0.00	0.00	2,211.44	10,900.58	19,984.40	150,791.36
Policía	9,403.18	0.00	711.28	0.00	1,769.36	11,883.82	21,787.00	164,392.84
Policía	9,403.18	0.00	711.28	0.00	1,769.36	11,883.82	21,787.00	164,392.84
Policía	9,403.20	0.00	711.28	0.00	1,769.36	11,883.84	21,787.04	164,393.12
Policía	9,403.20	0.00	711.28	0.00	1,769.36	11,883.84	21,787.04	164,393.12



Puesto	Percepciones mensual						Aguinaldo	Total
	Sueldo Mensual	Compensación	Prima de riesgo	Bono actuación	Ayudas	Total		
POLICIA 2o	9,854.96	0.00	711.28	0.00	5,985.20	16,551.44	30,344.31	228,961.59
Policía vial	9,275.38	0.00	711.28	0.00	1,769.36	11,756.02	21,552.70	162,624.94
Policía vial	9,275.38	0.00	711.28	0.00	1,769.36	11,756.02	21,552.70	162,624.94
Policía	9,403.18	0.00	711.28	0.00	1,769.36	11,883.82	21,787.00	164,392.84
Policía vial	9,275.38	0.00	711.28	0.00	1,769.36	11,756.02	21,552.70	162,624.94
Policía	9,403.14	0.00	711.26	0.00	1,769.44	11,883.84	21,787.04	164,393.12
Policía	9,403.20	0.00	711.28	0.00	1,769.36	11,883.84	21,787.04	164,393.12
POLICIA 2o	9,864.40	0.00	711.28	0.00	5,985.20	16,560.88	30,361.61	229,092.17
Policía	9,403.20	0.00	711.28	0.00	1,769.36	11,883.84	21,787.04	164,393.12
Policía	9,403.20	0.00	711.28	0.00	1,769.36	11,883.84	21,787.04	164,393.12
Policía	9,403.20	0.00	711.28	0.00	1,769.36	11,883.84	21,787.04	164,393.12
POLICIA 3o	9,612.84	0.00	711.28	0.00	3,685.68	14,009.80	25,684.63	193,802.23
POLICIA 3o	9,603.60	0.00	711.28	0.00	3,685.68	14,000.56	25,667.69	193,674.41
POLICIA 3o	9,612.84	0.00	711.28	0.00	3,685.68	14,009.80	25,684.63	193,802.23
POLICIA 3o	9,612.84	0.00	711.28	0.00	3,685.68	14,009.80	25,684.63	193,802.23
Policía	9,403.20	0.00	711.28	0.00	1,769.36	11,883.84	21,787.04	164,393.12
Policía	9,403.20	0.00	711.28	0.00	1,769.36	11,883.84	21,787.04	164,393.12
Policía	9,403.02	0.00	711.28	0.00	1,769.36	11,883.66	21,786.71	164,390.63
POLICIA 3o	9,612.82	0.00	711.28	0.00	3,685.68	14,009.78	25,684.60	193,801.96
POLICIA 2o	9,864.36	0.00	711.26	0.00	5,985.28	16,560.90	30,361.65	229,092.45
Policía	9,403.20	0.00	711.26	0.00	1,769.36	11,883.82	21,787.00	164,392.84
POLICIA 3o	9,612.84	0.00	711.28	0.00	3,685.68	14,009.80	25,684.63	193,802.23
Policía	9,403.20	0.00	711.28	0.00	1,769.36	11,883.84	21,787.04	164,393.12
Policía	10,041.30	0.00	711.28	0.00	1,227.04	11,979.62	21,962.64	165,718.08
POLICIA 3o	9,612.82	0.00	711.28	0.00	3,685.68	14,009.78	25,684.60	193,801.96
POLICIA 1o	10,156.50	0.00	711.28	0.00	8,744.72	19,612.50	35,956.25	271,306.25
Policía	9,403.14	0.00	711.26	0.00	1,769.44	11,883.84	21,787.04	164,393.12
POLICIA 3o	9,612.84	0.00	711.26	0.00	3,685.68	14,009.78	25,684.60	193,801.96
POLICIA 3o	9,612.84	0.00	711.26	0.00	3,685.68	14,009.78	25,684.60	193,801.96



Puesto	Percepciones mensual						Aguinaldo	Total
	Sueldo Mensual	Compensación	Prima de riesgo	Bono actuación	Ayudas	Total		
Policía	9,403.20	0.00	711.26	0.00	1,769.36	11,883.82	21,787.00	164,392.84
POLICIA 2o	9,864.38	0.00	711.26	0.00	5,985.28	16,560.92	30,361.69	229,092.73
POLICIA 2o	9,533.34	0.00	711.26	0.00	5,985.28	16,229.88	29,754.78	224,513.34
Policía vial	9,275.38	0.00	711.26	0.00	1,769.36	11,756.00	21,552.67	162,624.67
Policía	9,275.26	0.00	711.28	0.00	1,769.36	11,755.90	21,552.48	162,623.28
POLICIA 1o	10,142.48	0.00	711.28	0.00	8,744.64	19,598.40	35,930.40	271,111.20
POLICIA 2o	9,854.92	0.00	711.28	0.00	5,985.20	16,551.40	30,344.23	228,961.03
Policía	9,403.18	0.00	711.30	0.00	1,769.36	11,883.84	21,787.04	164,393.12
Policía	9,403.20	0.00	711.28	0.00	1,769.36	11,883.84	21,787.04	164,393.12
Policía	9,403.20	0.00	711.28	0.00	1,769.36	11,883.84	21,787.04	164,393.12
Jefe de oficina	7,824.98	0.00	0.00	0.00	880.40	8,705.38	15,959.86	120,424.42
Auxiliar administrativo	7,964.58	0.00	0.00	0.00	0.00	7,964.58	14,601.73	110,176.69
Policía	9,403.18	0.00	711.28	0.00	1,769.36	11,883.82	21,787.00	164,392.84
Policía vial	9,275.38	0.00	711.28	0.00	1,769.36	11,756.02	21,552.70	162,624.94
POLICIA 2o	9,864.40	4,000.00	711.28	0.00	5,985.28	20,560.96	37,695.09	284,426.61
Policía	9,403.20	0.00	711.28	0.00	1,769.36	11,883.84	21,787.04	164,393.12
POLICIA 3o	9,612.82	0.00	711.28	0.00	3,685.68	14,009.78	25,684.60	193,801.96
Policía	9,403.20	0.00	711.28	0.00	1,769.36	11,883.84	21,787.04	164,393.12
Policía	9,403.20	0.00	711.28	0.00	1,769.36	11,883.84	21,787.04	164,393.12
POLICIA 3o	9,612.82	0.00	711.28	0.00	3,685.68	14,009.78	25,684.60	193,801.96
POLICIA 2o	9,864.34	0.00	711.28	0.00	5,985.28	16,560.90	30,361.65	229,092.45
Policía	9,403.20	0.00	711.28	0.00	1,769.36	11,883.84	21,787.04	164,393.12
Auxiliar administrativo	8,689.00	0.00	0.00	0.00	0.00	8,689.00	15,929.83	120,197.83
Policía	9,403.20	0.00	711.28	0.00	1,769.36	11,883.84	21,787.04	164,393.12
POLICIA 2o	9,864.44	0.00	711.28	0.00	5,985.20	16,560.92	30,361.69	229,092.73
POLICIA 1o	10,166.36	0.00	711.28	0.00	8,744.64	19,622.28	35,974.18	271,441.54
POLICIA 3o	9,612.82	0.00	711.28	0.00	3,685.68	14,009.78	25,684.60	193,801.96
Policía vial	9,275.38	0.00	711.28	0.00	1,769.36	11,756.02	21,552.70	162,624.94
Policía	9,403.20	0.00	711.28	0.00	1,769.36	11,883.84	21,787.04	164,393.12



Puesto	Percepciones mensual					Total	Aguinaldo	Total
	Sueldo Mensual	Compensación	Prima de riesgo	Bono actuación	Ayudas			
Policía	9,403.20	0.00	711.28	0.00	1,769.36	11,883.84	21,787.04	164,393.12
Policía	9,403.20	0.00	711.28	0.00	1,769.36	11,883.84	21,787.04	164,393.12
Policía	9,403.20	0.00	711.28	0.00	1,769.36	11,883.84	21,787.04	164,393.12
Policía	9,403.20	0.00	711.28	0.00	1,769.36	11,883.84	21,787.04	164,393.12
Policía	9,403.20	0.00	711.28	0.00	1,769.36	11,883.84	21,787.04	164,393.12
Policía	9,403.20	0.00	711.28	0.00	1,769.36	11,883.84	21,787.04	164,393.12
Policía	9,403.20	0.00	711.28	0.00	1,769.36	11,883.84	21,787.04	164,393.12
Policía	9,403.20	0.00	711.28	0.00	1,769.36	11,883.84	21,787.04	164,393.12
Policía	9,403.20	0.00	711.28	0.00	1,769.36	11,883.84	21,787.04	164,393.12
Policía	9,403.20	0.00	711.28	0.00	1,769.36	11,883.84	21,787.04	164,393.12
POLICIA 1o	10,166.32	0.00	711.28	0.00	8,744.72	19,622.32	35,974.25	271,442.09
Policía	9,403.02	0.00	711.28	0.00	1,769.52	11,883.82	21,787.00	164,392.84
Policía	9,234.22	0.00	711.28	0.00	1,769.36	11,714.86	21,477.24	162,055.56
POLICIA 3o	9,612.82	0.00	711.28	0.00	3,685.68	14,009.78	25,684.60	193,801.96
Policía	9,403.20	0.00	711.28	0.00	1,769.36	11,883.84	21,787.04	164,393.12
Policía	9,403.20	0.00	711.28	0.00	1,769.36	11,883.84	21,787.04	164,393.12
Policía	9,403.20	0.00	711.28	0.00	1,769.36	11,883.84	21,787.04	164,393.12
Policía	9,403.20	0.00	711.28	0.00	1,769.36	11,883.84	21,787.04	164,393.12
Policía	9,403.20	0.00	711.28	0.00	1,769.36	11,883.84	21,787.04	164,393.12
Policía	9,275.26	0.00	711.28	0.00	1,769.36	11,755.90	21,552.48	162,623.28
Policía	9,275.26	0.00	711.28	0.00	1,769.36	11,755.90	21,552.48	162,623.28
Policía	9,403.20	0.00	711.28	0.00	1,769.36	11,883.84	21,787.04	164,393.12
Policía	9,275.26	0.00	711.28	0.00	1,769.36	11,755.90	21,552.48	162,623.28
POLICIA 2o	9,864.38	0.00	711.28	0.00	5,985.20	16,560.86	30,361.58	229,091.90
Policía	9,403.20	0.00	711.28	0.00	1,769.36	11,883.84	21,787.04	164,393.12
Policía	9,403.02	0.00	711.28	0.00	1,769.36	11,883.66	21,786.71	164,390.63
Policía	9,403.02	0.00	711.28	0.00	1,769.36	11,883.66	21,786.71	164,390.63
Policía	9,275.40	0.00	711.28	0.00	1,769.36	11,756.04	21,552.74	162,625.22
POLICIA 2o	9,864.36	0.00	711.28	0.00	5,985.28	16,560.92	30,361.69	229,092.73



Puesto	Percepciones mensual						Aguinaldo	Total
	Sueldo Mensual	Compensación	Prima de riesgo	Bono actuación	Ayudas	Total		
Director de policía	24,373.42	0.00	0.00	0.00	12,186.88	36,560.30	67,027.22	505,750.82
Jefe de departamento	11,946.78	2,483.24	0.00	0.00	4,401.60	18,831.62	34,524.64	260,504.08
Policía vial	9,403.20	0.00	711.28	0.00	1,769.36	11,883.84	21,787.04	164,393.12
Auxiliar administrativo	4,753.92	0.00	0.00	0.00	1,469.28	6,223.20	11,508.27	86,835.15
Director de policía	63,754.68	0.00	0.00	0.00	42,511.60	106,266.28	106,266.28	1,470,016.87
Director de área	21,055.00	0.00	0.00	0.00	14,039.44	35,094.44	35,094.44	485,473.09
Asesor general	34,754.54	0.00	0.00	0.00	23,174.32	57,928.86	57,928.86	801,349.23
Auxiliar administrativo	18,792.00	0.00	0.00	0.00	12,530.48	31,322.48	31,322.48	433,294.31
Auxiliar administrativo	18,792.00	0.00	0.00	0.00	12,530.48	31,322.48	31,322.48	433,294.31
Director de policía	63,754.68	0.00	0.00	0.00	42,511.60	106,266.28	106,266.28	1,470,016.87
Jefe de departamento	23,201.86	0.00	0.00	0.00	15,471.04	38,672.90	38,672.90	534,975.12
Policía	7,200.00	0.00	0.00	0.00	4,800.96	12,000.96	12,000.96	166,013.28
Policía	7,200.00	0.00	0.00	0.00	4,800.96	12,000.96	12,000.96	166,013.28
Policía	7,200.00	0.00	0.00	0.00	4,800.96	12,000.96	12,000.96	166,013.28
Policía	7,200.00	0.00	0.00	0.00	4,800.96	12,000.96	12,000.96	166,013.28
Jefe de departamento	13,075.48	0.00	0.00	0.00	8,718.72	21,794.20	21,794.20	301,486.43
Policía	7,200.00	0.00	0.00	0.00	4,800.96	12,000.96	12,000.96	166,013.28
Asesor general	34,754.54	0.00	0.00	0.00	23,174.32	57,928.86	57,928.86	801,349.23
Auxiliar administrativo	8,689.14	0.00	0.00	0.00	306.62	8,995.76	16,492.23	124,441.35
Auxiliar administrativo	8,689.14	0.00	0.00	0.00	306.62	8,995.76	16,492.23	124,441.35
Auxiliar administrativo	10,862.76	0.00	0.00	0.00	306.62	11,169.38	20,477.20	154,509.76
Auxiliar administrativo	8,689.14	0.00	0.00	0.00	306.62	8,995.76	16,492.23	124,441.35
Auxiliar administrativo	16,666.54	0.00	0.00	0.00	306.62	16,973.16	31,117.46	234,795.38
Auxiliar administrativo	8,689.14	0.00	0.00	0.00	306.62	8,995.76	16,492.23	124,441.35
Auxiliar administrativo	8,689.14	0.00	0.00	0.00	306.62	8,995.76	16,492.23	124,441.35
Auxiliar administrativo	8,689.14	0.00	0.00	0.00	306.62	8,995.76	16,492.23	124,441.35
Auxiliar administrativo	8,689.14	0.00	0.00	0.00	306.62	8,995.76	16,492.23	124,441.35
Auxiliar administrativo	8,689.14	0.00	0.00	0.00	306.62	8,995.76	16,492.23	124,441.35
Auxiliar administrativo	8,689.14	0.00	0.00	0.00	306.62	8,995.76	16,492.23	124,441.35
Auxiliar administrativo	8,689.14	0.00	0.00	0.00	306.62	8,995.76	16,492.23	124,441.35



Puesto	Percepciones mensual						Aguinaldo	Total
	Sueldo Mensual	Compensación	Prima de riesgo	Bono actuación	Ayudas	Total		
Auxiliar administrativo	8,689.14	0.00	0.00	0.00	306.62	8,995.76	16,492.23	124,441.35
Auxiliar administrativo	8,689.14	0.00	0.00	0.00	306.62	8,995.76	16,492.23	124,441.35
Operador	8,689.14	0.00	0.00	0.00	306.62	8,995.76	16,492.23	124,441.35
Auxiliar administrativo	8,689.14	0.00	0.00	0.00	306.62	8,995.76	16,492.23	124,441.35
Jefe de departamento	17,349.08	4,182.00	0.00	0.00	382.12	21,913.20	40,174.20	303,132.60
Auxiliar administrativo	8,680.80	0.00	0.00	0.00	306.62	8,987.42	16,476.94	124,325.98
Auxiliar administrativo	8,689.14	0.00	0.00	0.00	306.62	8,995.76	16,492.23	124,441.35
Auxiliar administrativo	8,689.14	5,000.00	0.00	0.00	306.62	13,995.76	25,658.89	193,608.01
Auxiliar administrativo	8,689.14	0.00	0.00	0.00	306.62	8,995.76	16,492.23	124,441.35
Auxiliar administrativo	8,689.14	0.00	0.00	0.00	306.62	8,995.76	16,492.23	124,441.35
Auxiliar administrativo	8,689.14	0.00	0.00	0.00	306.62	8,995.76	16,492.23	124,441.35
Auxiliar administrativo	8,689.14	0.00	0.00	0.00	306.62	8,995.76	16,492.23	124,441.35
Auxiliar administrativo	8,689.14	0.00	0.00	0.00	306.62	8,995.76	16,492.23	124,441.35
Auxiliar administrativo	8,689.14	0.00	0.00	0.00	306.62	8,995.76	16,492.23	124,441.35
Auxiliar administrativo	4,965.18	0.00	0.00	0.00	2,596.56	7,561.74	14,030.17	105,864.01
Auxiliar administrativo	8,689.14	0.00	0.00	0.00	306.62	8,995.76	16,492.23	124,441.35
Auxiliar administrativo	8,689.14	0.00	0.00	0.00	306.62	8,995.76	16,492.23	124,441.35
Auxiliar administrativo	8,689.14	0.00	0.00	0.00	306.62	8,995.76	16,492.23	124,441.35
Vocero	17,884.18	0.00	0.00	0.00	307.12	18,191.30	33,350.72	251,646.32
Auxiliar administrativo	8,689.14	0.00	0.00	0.00	306.62	8,995.76	16,492.23	124,441.35
Auxiliar administrativo	8,689.00	0.00	0.00	1,000.00	306.62	9,995.62	18,325.30	138,272.74
Auxiliar administrativo	8,689.14	0.00	0.00	0.00	306.62	8,995.76	16,492.23	124,441.35
Auxiliar administrativo	8,689.14	0.00	0.00	0.00	306.62	8,995.76	16,492.23	124,441.35
Auxiliar administrativo	8,689.14	0.00	0.00	0.00	306.62	8,995.76	16,492.23	124,441.35
Auxiliar administrativo	8,689.14	0.00	0.00	0.00	306.62	8,995.76	16,492.23	124,441.35
Jefe de departamento	14,266.82	20,000.00	0.00	0.00	384.24	34,651.06	63,526.94	479,339.66
Auxiliar administrativo	8,689.14	0.00	0.00	0.00	306.62	8,995.76	16,492.23	124,441.35
Auxiliar administrativo	8,689.14	0.00	0.00	0.00	306.62	8,995.76	16,492.23	124,441.35
Auxiliar administrativo	8,689.14	0.00	0.00	0.00	306.62	8,995.76	16,492.23	124,441.35
Auxiliar administrativo	8,689.14	0.00	0.00	0.00	0.00	8,689.14	15,930.09	120,199.77
Auxiliar administrativo	8,689.14	0.00	0.00	0.00	307.02	8,996.16	16,492.96	124,446.88



Puesto	Percepciones mensual						Aguinaldo	Total
	Sueldo Mensual	Compensación	Prima de riesgo	Bono actuación	Ayudas	Total		
Auxiliar administrativo	8,689.00	0.00	0.00	0.00	306.62	8,995.62	16,491.97	124,439.41
Auxiliar administrativo	8,689.14	0.00	0.00	0.00	306.62	8,995.76	16,492.23	124,441.35
Auxiliar administrativo	8,689.14	0.00	0.00	0.00	306.62	8,995.76	16,492.23	124,441.35
Auxiliar administrativo	8,689.14	0.00	0.00	0.00	306.62	8,995.76	16,492.23	124,441.35
Jefe de departamento	16,689.14	0.00	0.00	0.00	306.62	16,995.76	31,158.89	235,108.01
Auxiliar administrativo	8,689.14	0.00	0.00	0.00	306.62	8,995.76	16,492.23	124,441.35
Auxiliar administrativo	8,689.00	0.00	0.00	0.00	306.62	8,995.62	16,491.97	124,439.41
Jefe de departamento	12,210.86	0.00	0.00	0.00	843.22	13,054.08	23,932.48	180,581.44
Policía	9,403.20	0.00	711.28	0.00	1,769.36	11,883.84	21,787.04	164,393.12
Auxiliar administrativo	8,689.14	0.00	0.00	0.00	306.62	8,995.76	16,492.23	124,441.35
Auxiliar administrativo	10,473.18	0.00	0.00	0.00	306.62	10,779.80	19,762.97	149,120.57
Auxiliar administrativo	8,689.00	0.00	0.00	0.00	0.00	8,689.00	15,929.83	120,197.83
Policía	9,403.20	0.00	711.28	0.00	1,769.36	11,883.84	21,787.04	164,393.12
Policía	9,403.20	0.00	711.28	0.00	1,769.36	11,883.84	21,787.04	164,393.12
Policía	9,403.18	0.00	711.28	0.00	1,769.36	11,883.82	21,787.00	164,392.84
Auxiliar administrativo	12,680.66	0.00	0.00	0.00	306.62	12,987.28	23,810.01	179,657.37
Auxiliar administrativo	8,689.14	0.00	0.00	0.00	306.62	8,995.76	16,492.23	124,441.35
Auxiliar administrativo	8,689.00	0.00	0.00	0.00	306.62	8,995.62	16,491.97	124,439.41
Auxiliar administrativo	8,689.00	0.00	0.00	0.00	306.62	8,995.62	16,491.97	124,439.41
Auxiliar administrativo	8,689.14	0.00	0.00	0.00	306.62	8,995.76	16,492.23	124,441.35
Auxiliar administrativo	8,689.14	0.00	0.00	0.00	306.62	8,995.76	16,492.23	124,441.35
Auxiliar administrativo	8,689.14	0.00	0.00	0.00	306.62	8,995.76	16,492.23	124,441.35
Auxiliar administrativo	8,689.00	0.00	0.00	0.00	306.62	8,995.62	16,491.97	124,439.41
Policía	9,403.20	0.00	711.28	0.00	1,769.36	11,883.84	21,787.04	164,393.12
Auxiliar administrativo	8,689.14	0.00	711.28	0.00	1,084.24	10,484.66	19,221.88	145,037.80
Auxiliar administrativo	8,689.14	0.00	0.00	0.00	306.62	8,995.76	16,492.23	124,441.35
Auxiliar administrativo	8,689.14	0.00	0.00	0.00	306.62	8,995.76	16,492.23	124,441.35
Auxiliar administrativo	10,162.08	0.00	0.00	0.00	384.24	10,546.32	19,334.92	145,890.76
Auxiliar administrativo	8,689.14	0.00	0.00	0.00	306.62	8,995.76	16,492.23	124,441.35
Auxiliar administrativo	8,689.00	0.00	0.00	0.00	306.62	8,995.62	16,491.97	124,439.41



Puesto	Percepciones mensual						Aguinaldo	Total
	Sueldo Mensual	Compensación	Prima de riesgo	Bono actuación	Ayudas	Total		
Auxiliar administrativo	8,689.14	0.00	0.00	0.00	306.62	8,995.76	16,492.23	124,441.35
Auxiliar administrativo	8,689.00	0.00	0.00	0.00	306.62	8,995.62	16,491.97	124,439.41
Policía	9,275.40	0.00	711.28	0.00	1,769.36	11,756.04	21,552.74	162,625.22
Auxiliar administrativo	9,532.96	0.00	0.00	0.00	0.00	9,532.96	17,477.09	131,872.61
Auxiliar administrativo	8,689.00	0.00	0.00	0.00	306.62	8,995.62	16,491.97	124,439.41
POLICIA 1o	10,156.60	0.00	711.28	0.00	8,744.64	19,612.52	35,956.29	271,306.53
Policía	9,402.70	9,387.66	711.28	0.00	1,769.36	21,271.00	38,996.83	294,248.83
Policía	9,402.70	9,387.66	711.28	0.00	1,769.36	21,271.00	38,996.83	294,248.83
Policía	9,402.70	39,434.12	711.28	0.00	1,769.36	51,317.46	94,082.01	709,891.53
Jefe de departamento	11,946.78	2,483.24	0.00	0.00	4,401.60	18,831.62	34,524.64	260,504.08
Jefe de departamento	11,946.78	2,483.24	0.00	0.00	4,401.60	18,831.62	34,524.64	260,504.08
Jefe de departamento	11,946.78	2,483.24	0.00	0.00	4,401.60	18,831.62	34,524.64	260,504.08
Auxiliar administrativo	8,689.14	5,900.00	0.00	0.00	306.62	14,895.76	39,940.49	301,369.13
Auxiliar administrativo	8,689.14	0.00	0.00	0.00	306.62	8,995.76	16,492.23	124,441.35
Policía	9,394.18	0.00	711.28	0.00	1,769.36	11,874.82	21,770.50	164,268.34
Auxiliar administrativo	8,689.00	0.00	0.00	0.00	306.62	8,995.62	16,491.97	124,439.41
Policía	9,266.48	0.00	711.28	0.00	1,769.36	11,747.12	21,536.39	162,501.83
Policía	9,403.02	12,400.00	711.28	0.00	1,769.52	24,283.82	44,520.34	335,926.18
Auxiliar administrativo	8,689.00	0.00	0.00	0.00	306.62	8,995.62	16,491.97	124,439.41
Auxiliar administrativo	8,689.14	0.00	0.00	0.00	306.62	8,995.76	16,492.23	124,441.35
Auxiliar administrativo	8,689.14	0.00	0.00	0.00	306.62	8,995.76	16,492.23	124,441.35
Auxiliar administrativo	8,689.14	0.00	0.00	0.00	306.62	8,995.76	16,492.23	124,441.35
Delegado administrativo	9,402.70	2,483.24	0.00	0.00	4,401.60	16,287.54	29,860.49	225,310.97
Comisario	73,058.58	20,000.00	0.00	0.00	21,757.44	114,816.02	210,496.04	1,588,288.28
Policía	11,946.78	25,156.00	0.00	0.00	4,401.60	41,504.38	76,091.36	574,143.92
Policía	9,402.70	13,512.94	711.28	0.00	1,769.36	25,396.28	46,559.85	351,315.21
Auxiliar administrativo	8,655.84	0.00	0.00	0.00	1,084.24	9,740.08	17,856.81	134,737.77
Auxiliar administrativo	10,345.26	0.00	0.00	0.00	0.00	10,345.26	18,966.31	143,109.43



Anexo III.- indicadores estratégicos y de gestión aprobados

Programa Presupuestario	Eje	UR	Importe	%	Matrices de indicadores	Indicadores de resultados	Tipo
Total			4,612,540,881.48	100.00%			
F001.- Desarrollo urbano seguro y con respeto al medio ambiente.	Municipio con Economía Incluyente	Secretaría de Desarrollo Urbano y Obras Públicas	643,560,618.19	13.95%	Contribuir a un crecimiento urbano ordenado y con respeto al medio ambiente mediante la aplicación de los Reglamentos que regulan el desarrollo	Variación porcentual de asentamientos irregulares	Estratégico
Controlar y planear el crecimiento urbano de la ciudad dando cumplimiento estricto a la normatividad vigente.	Municipio con Economía Incluyente	Secretaría de Desarrollo Urbano y Obras Públicas	643,560,618.19	13.95%	El Municipio de Acapulco de Juárez crece de manera ordenada	Variación porcentual de la Planeación del Desarrollo Urbano	Estratégico
Contar con un Plan de Desarrollo Urbano actualizado que permita cumplir y aplicar la normatividad adecuada.	Municipio con Economía Incluyente	Secretaría de Desarrollo Urbano y Obras Públicas	29,467,409.23	0.64%	Plan de Desarrollo Urbano actualizado	Porcentaje de etapas realizadas para la actualización del plan director de desarrollo urbano	Gestión
Supervisión de infraestructura para la urbanización	Municipio con Economía Incluyente	Secretaría de Desarrollo Urbano y Obras Públicas	15,448,280.76	0.33%	Supervisión de obras	Porcentaje de obras supervisadas	Gestión
Planeación del Desarrollo	Municipio con Economía Incluyente	Dirección de Desarrollo Urbano y Vivienda	14,019,128.47	0.30%	Aprobación Licencias de Construcción solicitadas	Porcentaje de Licencias de Construcción aprobadas	Gestión
Actualizar los reglamentos de construcción, anuncios y fraccionamientos.	Municipio con Economía Incluyente	Secretaría de Desarrollo Urbano y Obras Públicas	15,550,148.30	0.34%	Reglamentos actualizados	Porcentaje de reglamentos de construcción, anuncios y fracciones actualizados	Gestión



Programa Presupuestario	Eje	UR	Importe	%	Matrices de indicadores	Indicadores de resultados	Tipo
Licencias y Dictámenes Urbanos	Municipio con Economía Incluyente	Secretaría de Desarrollo Urbano y Obras Públicas	15,550,148.30	0.34%	Autorización de Documentación para Licencias de Construcción Ingresadas	Porcentaje de Documentación para Licencias de Construcción Aprobadas	Gestión
Evitar los asentamientos en zonas inundables o de alto riesgo, en barrancas y en los márgenes de cauces y el litoral.	Municipio con Economía Incluyente	Secretaría de Desarrollo Urbano y Obras Públicas	482,977.01	0.01%	Asentamientos humanos retirados de zonas de riesgo	Porcentaje de disminución de asentamientos en zonas inundables o de alto riesgo	Gestión
Digitalización de la información cartográfica y documental existente en la Sduop	Municipio con Economía Incluyente	Dirección de Cartografía Municipal	482,977.01	0.01%	Digitalización de los Planos del Municipio de Acapulco	Porcentaje de Planos del Municipio de Acapulco digitalizados	Gestión
Construir, pavimentar y dar mantenimiento a calles y avenidas tanto en la zona turística como en las zonas sub urbanas y del área rural del municipio.	Municipio con Economía Incluyente	Secretaría de Desarrollo Urbano y Obras Públicas	523,664,001.75	11.35%	Colonias y localidades con calles pavimentadas	Cobertura de colonias y localidades atendidas con programas de infraestructura	Gestión
Construcción de infraestructura prioritaria para la urbanización	Municipio con Economía Incluyente	Secretaría de Desarrollo Urbano y Obras Públicas	20,006,670.22	0.43%	Construcción de obras	Porcentaje de obras construidas	Gestión
Remozamiento en avenidas y calles principales	Municipio con Economía Incluyente	Coordinación General de Servicios Públicos Municipales	480,000.00	0.01%	Remozamiento en avenidas y calles principales	Porcentaje de operativo realizado	Gestión
Caleado en avenidas principales y calles	Municipio con Economía Incluyente	Coordinación General de Servicios Públicos Municipales	180,000.00	0.00%	Realización de operativos de caleado en avenidas principales y calles	Porcentaje de operativo realizado	Gestión
Pavimentación de calles y avenidas	Municipio con	Dirección de Obras Públicas	292,997,331.53	6.35%	Pavimentación de calles y avenidas	Porcentaje de M2 pavimentados	Gestión



Programa Presupuestario	Eje	UR	Importe	%	Matrices de indicadores	Indicadores de resultados	Tipo
Construcción de Infraestructura ciclista ciclo vía segura Segunda etapa	Economía Incluyente Municipio con Economía Incluyente	Secretaría de Desarrollo Urbano y Obras Públicas	30,000,000.00	0.65%	Construcción de Infraestructura ciclista ciclo vía segura Segunda etapa	Porcentaje de Obra construida	Gestión
Construcción de obras de demanda social	Municipio con Economía Incluyente	Dirección de Obras Públicas	120,000,000.00	2.60%	Construcción de obras de demanda social	Porcentaje de M2 pavimentados	Gestión
Construcción de obras de demanda social en zona rural	Municipio con Economía Incluyente	Dirección de Obras Públicas	50,000,000.00	1.08%	Construcción de obras de demanda social en zona rural	Porcentaje de M2 pavimentados	Gestión
Proyecto ejecutivo de la vía alterna	Municipio con Economía Incluyente	Secretaría de Desarrollo Urbano y Obras Públicas	10,000,000.00	0.22%	Elaboración de proyecto ejecutivo	Porcentaje de proyecto ejecutivo	Gestión
Construir y dar mantenimiento a parques y espacios públicos que permitan disminuir la contaminación fomentando un desarrollo sostenible.	Municipio con Economía Incluyente	Secretaría de Desarrollo Urbano y Obras Públicas	9,980,000.00	0.22%	Parques rehabilitados	Porcentaje de parques rehabilitados	Gestión
Rehabilitación Parque Rodríguez Alcaide	Municipio con Economía Incluyente	Secretaría de Desarrollo Urbano y Obras Públicas	2,100,000.00	0.05%	Rehabilitación Parque Rodríguez Alcaide	Porcentaje de parque rehabilitado	Gestión
Rehabilitación Parque Unidad Hab. López Mateos	Municipio con Economía Incluyente	Secretaría de Desarrollo Urbano y Obras Públicas	3,200,000.00	0.07%	Rehabilitación Parque Unidad Hab. López Mateos	Porcentaje de parque rehabilitado	Gestión
Rehabilitación Parque Corazón	Municipio con Economía Incluyente	Secretaría de Desarrollo Urbano y Obras Públicas	2,160,000.00	0.05%	Rehabilitación Parque Corazón	Porcentaje de parque rehabilitado	Gestión



Programa Presupuestario	Eje	UR	Importe	%	Matrices de indicadores	Indicadores de resultados	Tipo
Rehabilitación Parque Universidad Vicente Guerrero	Municipio con Economía Incluyente	Secretaría de Desarrollo Urbano y Obras Públicas	2,520,000.00	0.05%	Rehabilitación Parque Universidad Vicente Guerrero	Porcentaje de parque rehabilitado	Gestión
Implementar un programa de mantenimiento de caminos rurales que permitan la conectividad entre el área urbana y el área rural.	Municipio con Economía Incluyente	Secretaría de Desarrollo Urbano y Obras Públicas	25,000,000.00	0.54%	Caminos rurales en buenas condiciones	Porcentaje de caminos rurales rehabilitados	Gestión
Mantenimiento de caminos rurales	Municipio con Economía Incluyente	Dirección de Maquinaria Pesada y Parque Vehicular	25,000,000.00	0.54%	Rehabilitación de caminos rurales	Porcentaje de caminos rurales rehabilitados	Gestión
Implementar programas para disminuir la vulnerabilidad de deslizamiento de zonas por los escurrimientos de aguas pluviales.	Municipio con Economía Incluyente	Secretaría de Desarrollo Urbano y Obras Públicas	39,416,081.90	0.85%	Programas para disminuir la vulnerabilidad implementado	Porcentaje de programa para disminuir la vulnerabilidad	Gestión
Atención de Solicitudes Ciudadanas para Maquinaria Pesada	Municipio con Economía Incluyente	Dirección de Maquinaria Pesada y Parque Vehicular	29,116,787.90	0.63%	Atención de Solicitudes Ciudadanas para Maquinaria Pesada	Porcentaje de solicitudes atendidas	Gestión
Demolición de Rocas de Riesgo de Caer	Municipio con Economía Incluyente	Dirección de Maquinaria Pesada y Parque Vehicular	297,238.00	0.01%	Demolición de Rocas de Riesgo de Caer	Porcentaje de m3 de rocas demolidas	Gestión
Desazolve de presas y canales	Municipio con Economía Incluyente	Dirección de Obras Públicas	2,056.00	0.00%	Realización de Desazolve de presas y canales	Porcentaje de presa	Gestión
Adquisición de Maquinaria	Municipio con Economía Incluyente	Dirección de Maquinaria Pesada y Parque Vehicular	10,000,000.00	0.22%	Adquisición de Maquinaria	Porcentaje de Maquinaria adquirida	Gestión



Programa Presupuestario	Eje	UR	Importe	%	Matrices de indicadores	Indicadores de resultados	Tipo
F002.- Desarrollo económico sostenible e inclusivo	Municipio con Economía Incluyente	Secretaría de Planeación y Desarrollo Económico	32,875,170.88	0.71%	Contribuir a mejorar los ingresos económicos de las familias mediante acciones de desarrollo de los diversos sectores económicos	Variación porcentual de empleos directos generados por la apertura de empresas	Estratégico
Mejorar los ingresos de las Familias dando prioridad a las Mujeres	Municipio con Economía Incluyente	Secretaría de Planeación y Desarrollo Económico	32,875,170.88	0.71%	La población cuenta con apoyos diversos para su inserción en el mercado laboral.	Variación porcentual de población beneficiada	Estratégico
Realizar talleres para el desarrollo de habilidades productivas.	Municipio con Economía Incluyente	Secretaría de Planeación y Desarrollo Económico	5,818,730.80	0.13%	Talleres realizados	Porcentaje de talleres para el desarrollo de habilidades productivas realizados	Gestión
Operación de la Dirección de Planeación y Evaluación	Municipio con Economía Incluyente	Secretaría de Bienestar y Desarrollo Comunitario	3,702,330.80	0.08%	Operación de la Dirección de Planeación y Evaluación	Porcentaje de Acciones de Promoción y Capacitación	Gestión
Certificación de Cecati para 116 talleres de 12 centros de desarrollo comunitario	Municipio con Economía Incluyente	Secretaría de Bienestar y Desarrollo Comunitario	220,400.00	0.00%	Certificación de Cecati para 116 talleres de 12 centros de desarrollo comunitario	Porcentaje de ciudadanos certificados	Gestión
Equipamiento de talleres de 12 centros de desarrollo comunitario	Municipio con Economía Incluyente	Dirección de Planeación y Evaluación	348,000.00	0.01%	Equipamiento de talleres de 12 centros de desarrollo comunitario	Porcentaje de CDC equipado	Gestión
Eventos de exhibición y promoción de productos elaborados en los talleres de los 12 centros de desarrollo comunitario	Municipio con Economía Incluyente	Secretaría de Bienestar y Desarrollo Comunitario	1,032,000.00	0.02%	Eventos de exhibición y promoción de productos elaborados en los talleres de los 12 centros de desarrollo comunitario	Porcentaje de eventos de exhibición realizados	Gestión



Programa Presupuestario	Eje	UR	Importe	%	Matrices de indicadores	Indicadores de resultados	Tipo
Operación de 12 centros de desarrollo comunitario	Municipio con Economía Incluyente	Secretaría de Bienestar y Desarrollo Comunitario	516,000.00	0.01%	Operación de 12 centros de desarrollo comunitario	Porcentaje de talleres realizados	Gestión
Capacitación administrativa, contable, financiera, desarrollo de productos y mejoramiento de los procesos internos.	Municipio con Economía Incluyente	Secretaría de Planeación y Desarrollo Económico	8,856,440.08	0.19%	Capacitación realizada	Porcentaje de servidores públicos capacitados en temas administrativos, contables, financieros, desarrollo de productos y mejoramiento de los procesos internos	Gestión
Gastos Operativos de los programas de desarrollo económico	Municipio con Economía Incluyente	Dirección de Desarrollo Económico	7,652,440.08	0.17%	Atención eficiente a los Ciudadanos	Porcentaje de Ciudadanos atendidos	Gestión
Consejo Municipal de Mejora Regulatoria	Municipio con Economía Incluyente	Dirección de Desarrollo Económico	1,204,000.00	0.03%	Instalación del Consejo Municipal de mejora regulatoria	Porcentaje de consejo instalado	Gestión
Implementar un programa de apoyos en especie a los diversos sectores comerciales, que permitan su capitalización y detonen la economía familiar.	Municipio con Economía Incluyente	Secretaría de Planeación y Desarrollo Económico	11,200,000.00	0.24%	Pequeños comerciantes reciben apoyos en especie	Porcentaje de apoyos en especie otorgados	Gestión
Cajas de Ahorro	Municipio con Economía Incluyente	Dirección de Desarrollo Económico	2,200,000.00	0.05%	Incentivación del ahorro	Porcentaje de ahorradores incentivados	Gestión
Mujeres emprendedoras	Municipio con	Dirección de Desarrollo Económico	5,000,000.00	0.11%	Equipamiento en proyectos para mujeres emprendedoras	Porcentaje de proyectos de equipamiento	Gestión



Programa Presupuestario	Eje	UR	Importe	%	Matrices de indicadores	Indicadores de resultados	Tipo
Proyectos Productivos Artesanales	Economía Incluyente Municipio con Economía Incluyente	Dirección de Desarrollo Económico	4,000,000.00	0.09%	Equipamiento de Proyectos Productivos Artesanales	Porcentaje de proyectos productivos equipados	Gestión
Microcréditos para el auto empleo.	Municipio con Economía Incluyente	Secretaría de Planeación y Desarrollo Económico	3,000,000.00	0.07%	Microcréditos otorgados	Porcentaje de personas beneficiadas con microcréditos	Gestión
Microcréditos	Municipio con Economía Incluyente	Dirección de Desarrollo Económico	3,000,000.00	0.07%	Fortalecimiento de la economía de los microempresarios	Porcentaje de microcréditos otorgados	Gestión
Entrega de apoyos en especie de materias primas	Municipio con Economía Incluyente	Secretaría de Planeación y Desarrollo Económico	4,000,000.00	0.09%	Apoyos otorgados	Porcentaje de apoyos en especie de materias primas otorgados a grupos étnicos	Gestión
Programa de apoyo productivo para Cdc's	Municipio con Economía Incluyente	Secretaría de Bienestar y Desarrollo Comunitario	3,000,000.00	0.07%	Realización de apoyos a los alumnos de los talleres de los centros de desarrollo comunitario	Porcentaje de Alumnos beneficiados	Gestión
Apoyos a artesanos y creadores indígenas	Municipio con Economía Incluyente	Secretaría de Bienestar y Desarrollo Comunitario	1,000,000.00	0.02%	Preservación de las artesanías de los pueblos originarios	Porcentaje de creadores artesanos indígenas beneficiados	Gestión
P001.- Movilidad y Planeación Urbana	Municipio con Economía Incluyente	Coordinación General de Movilidad y Transporte	64,463,392.50	1.40%	Contribuir a mejorar la movilidad de peatones y ciclistas mediante la ejecución de proyectos de vialidades	Vehículos automotores por habitante	Estratégico
Mejorar las vialidades mediante una acertada planeación urbana.	Municipio con Economía Incluyente	Coordinación General de Movilidad y Transporte	64,463,392.50	1.40%	La población tiene mejores vialidades	Porcentaje de nuevas vialidades	Estratégico



Programa Presupuestario	Eje	UR	Importe	%	Matrices de indicadores	Indicadores de resultados	Tipo
Rehabilitar las calles y avenidas del municipio.	Municipio con Economía Incluyente	Coordinación General de Movilidad y Transporte	16,811,917.50	0.36%	Calles y avenidas rehabilitadas	Gasto en bacheo por metro cuadrado	Gestión
Rehabilitación emergente de vialidades con asfalto e hidráulico	Municipio con Economía Incluyente	Dirección de Maquinaria Pesada y Parque Vehicular	16,811,917.50	0.36%	Rehabilitación emergente de vialidades con asfalto e hidráulico	Porcentaje de M2 de calle rehabilitada	Gestión
Instalar y mantener en buenas condiciones los semáforos.	Municipio con Economía Incluyente	Coordinación General de Movilidad y Transporte	41,879,475.00	0.91%	Semáforos funcionando	Porcentaje de semáforos en buen estado	Gestión
Mantenimiento correctivo y preventivo a la red de semáforos	Municipio con Economía Incluyente	Coordinación General de Movilidad y Transporte	3,925,000.00	0.09%	Mantenimiento correctivo y preventivo a la red de semáforos	Porcentaje de cruceros de semáforos rehabilitados	Gestión
Rehabilitación de semáforos peatonales en la av. Costera Miguel Alemán	Municipio con Economía Incluyente	Coordinación General de Movilidad y Transporte	1,650,000.00	0.04%	Rehabilitación de semáforos peatonales en la av. Costera Miguel Alemán	Porcentaje de cruceros de semáforos rehabilitados	Gestión
Rehabilitación de semáforos peatonales en la av. Cuauhtémoc	Municipio con Economía Incluyente	Coordinación General de Movilidad y Transporte	1,650,000.00	0.04%	Rehabilitación de semáforos peatonales en la av. Cuauhtémoc	Porcentaje de cruceros de semáforos rehabilitados	Gestión
Rehabilitación de semáforos peatonales en boulevard Vicente Guerrero	Municipio con Economía Incluyente	Coordinación General de Movilidad y Transporte	1,585,000.00	0.03%	Rehabilitación de semáforos peatonales en boulevard Vicente Guerrero	Porcentaje de cruceros de semáforos rehabilitados	Gestión
Adquisición e Instalación de Semáforos	Municipio con Economía Incluyente	Coordinación General de Movilidad y Transporte	33,069,475.00	0.72%	Adquisición e Instalación de Semáforos	Porcentaje de cruceros de semáforos rehabilitados	Gestión



Programa Presupuestario	Eje	UR	Importe	%	Matrices de indicadores	Indicadores de resultados	Tipo
Colocar señalamientos viales.	Municipio con Economía Incluyente	Coordinación General de Movilidad y Transporte	1,500,000.00	0.03%	Señalamientos viales colocados	Porcentaje de señalamientos viales colocados	Gestión
Señalización horizontal y vertical en la quebrada	Municipio con Economía Incluyente	Coordinación General de Movilidad y Transporte	400,000.00	0.01%	Señalización horizontal y vertical en la quebrada	Porcentaje de señalización instaladas	Gestión
Instalación de señalización horizontal y vertical en la avenida universidad	Municipio con Economía Incluyente	Coordinación General de Movilidad y Transporte	1,100,000.00	0.02%	Instalación de señalización horizontal y vertical en la avenida universidad	Porcentaje de señalización instaladas	Gestión
Llevar a cabo capacitaciones y talleres de cultura vial.	Municipio con Economía Incluyente	Coordinación General de Movilidad y Transporte	1,560,000.00	0.03%	Capacitaciones en cultura vial impartida	Porcentaje de personas capacitadas en el tema de cultura vial	Gestión
Súmate a la responsabilidad vial	Municipio con Economía Incluyente	Coordinación General de Movilidad y Transporte	238,000.00	0.01%	Concientización a usuarios de la vía pública sobre el reglamento de tránsito	Porcentaje de usuarios de la vía pública capacitados	Gestión
Movilidad segura en tu escuela	Municipio con Economía Incluyente	Coordinación General de Movilidad y Transporte	430,000.00	0.01%	Capacitación a Instituciones Educativas	Porcentaje alumnos capacitados	Gestión
Movilidad segura en la vía pública	Municipio con Economía Incluyente	Coordinación General de Movilidad y Transporte	318,000.00	0.01%	Difusión de mensajes de respeto y tolerancia al usuario de la vía pública	Porcentaje personas capacitados	Gestión
Gastos operativos cultura Vial	Municipio con Economía Incluyente	Coordinación General de Movilidad y Transporte	574,000.00	0.01%	Difusión de mensajes de respeto y tolerancia al usuario de la vía pública	Porcentaje acciones de cultura vial	Gestión



Programa Presupuestario	Eje	UR	Importe	%	Matrices de indicadores	Indicadores de resultados	Tipo
Realizar campañas de difusión de cultura vial.	Municipio con Economía Incluyente	Coordinación General de Movilidad y Transporte	2,712,000.00	0.06%	Campañas de difusión de cultura vial realizada	Porcentaje de la ciudadanía que conoce y tiene cultura vial	Gestión
Expedición de permisos y licencias para conducir, para fomentar la cultura vial	Municipio con Economía Incluyente	Dirección de Trámites y Requerimientos Ciudadanos	2,712,000.00	0.06%	Expedición de Licencias de Conducir	Porcentaje de Licencias expedidas	Gestión
F003.- Fomento, consolidación y diversificación turística	Municipio con Economía Incluyente	Secretaría de Turismo Municipal	52,287,039.77	1.13%	Contribuir a incrementar los ingresos de las familias de Acapulco mediante el incremento de la afluencia turística	Variación Porcentaje de afluencia turística Municipal	Estratégico
Recuperar la economía local, el turismo Nacional, de cruceros y extranjero	Municipio con Economía Incluyente	Secretaría de Turismo Municipal	52,287,039.77	1.13%	Las familias de Acapulco tienen mejores ingresos	Variación porcentual de Impulso al turismo	Estratégico
Mejorar la imagen urbana de la ciudad.	Municipio con Economía Incluyente	Secretaría de Turismo Municipal	1,932,000.00	0.04%	Imagen urbana mejorada	Porcentaje de avance en el mejoramiento urbano de la ciudad	Gestión
Gastos de herramientas y equipos operativos	Municipio con Economía Incluyente	Secretaría de Turismo Municipal	326,000.00	0.01%	Proyección de la Imagen Urbana Turística	Porcentaje de convenio realizado	Gestión
Operativos especiales	Municipio con Economía Incluyente	Coordinación General de Servicios Públicos Municipales	720,000.00	0.02%	Remozamiento, mantenimiento y conservación de la imagen e infraestructura urbana del municipio, priorizando la recuperación de espacios públicos	Porcentaje de operativo realizado	Gestión
Embelllecimiento y mantenimiento de sinfonía, panteones municipales, evento	Municipio con Economía Incluyente	Dirección de Obras Públicas	886,000.00	0.02%	Embelllecimiento y mantenimiento de sinfonía, Panteones, Nao y temporada decembrina	Porcentaje de operativo realizado	Gestión



Programa Presupuestario	Eje	UR	Importe	%	Matrices de indicadores	Indicadores de resultados	Tipo
de la NAO y temporada decembrina							
Mejorar los módulos turísticos para una mejor atención al visitante	Municipio con Economía Incluyente	Secretaría de Turismo Municipal	2,229,902.01	0.05%	Módulos turísticos mejorados	Porcentaje de módulos turísticos rehabilitados	Gestión
Información y orientación turística	Municipio con Economía Incluyente	Secretaría de Turismo Municipal	2,229,902.01	0.05%	Información a turistas	Porcentaje de turistas orientados	Gestión
Certificación de playas con el distintivo Blue Flag	Municipio con Economía Incluyente	Secretaría de Turismo Municipal	1,380,000.00	0.03%	Playas certificadas con el distintivo Blue Flag	Porcentaje de playas certificadas con el distintivo Blue Flag	Gestión
Programa Integral de Cruceros 2024	Municipio con Economía Incluyente	Dirección de Promoción y Difusión	1,380,000.00	0.03%	Promoción del arribo de cruceros al puerto de Acapulco.	Porcentaje de cruceros que arriban a Acapulco.	Gestión
Dar apoyo a las diferentes expresiones artísticas en sitios al aire libre, como parque de la Reina, El Paseo del Pescador, Zócalo, Sinfonía del Mar, entre otras, con el fin de fomentar el turismo cultural	Municipio con Economía Incluyente	Secretaría de Turismo Municipal	8,517,379.64	0.18%	Expresiones artísticas en sitios al aire libre	Porcentaje de eventos realizados en el periodo	Gestión
Celebración del Día Mundial del Turismo	Municipio con Economía Incluyente	Secretaría de Turismo Municipal	439,200.00	0.01%	Realizar un desayuno para reconocer el ardua labor de los prestadores de servicio	Porcentaje de evento realizado	Gestión
Elaboración Diseño y Difusión de las Cartillas Turísticas	Municipio con Economía Incluyente	Dirección de Seguimiento y Evaluación	200,000.00	0.00%	Elaboración de cartillas turísticas	Porcentaje de cartillas turísticas elaboradas	Gestión



Programa Presupuestario	Eje	UR	Importe	%	Matrices de indicadores	Indicadores de resultados	Tipo
Velas Acapulco	Municipio con Economía Incluyente	Secretaría de Turismo Municipal	1,160,000.00	0.03%	Promoción cultural del buque escuela Cuauhtémoc VELAS ACAPULCO	Porcentaje de personas que visitan el BUQUE CUAUHTEMOC y sus eventos alrededor del mismo	Gestión
Villa Navideña	Municipio con Economía Incluyente	Secretaría de Turismo Municipal	1,160,000.00	0.03%	Proyección de la Imagen Urbana Turística	Porcentaje de convenio realizado	Gestión
Vinculación turística	Municipio con Economía Incluyente	Secretaría de Turismo Municipal	5,558,179.64	0.12%	Vinculación turística	Porcentaje de evento realizado	Gestión
Fomentar el segmento de congresos y convenciones.	Municipio con Economía Incluyente	Secretaría de Turismo Municipal	319,368.08	0.01%	Congresos y convenciones realizados	Porcentaje de congresos y convenciones realizados	Gestión
Programa de Recuperación de Congresos y Convenciones	Municipio con Economía Incluyente	Subsecretaría de Fomento Turístico	319,368.08	0.01%	Realización de convenciones	Porcentaje de convenciones	Gestión
Fomentar el turismo deportivo.	Municipio con Economía Incluyente	Secretaría de Turismo Municipal	2,335,000.00	0.05%	Eventos deportivos realizados	Porcentaje de eventos turísticos deportivos realizados en el periodo	Gestión
31 Edición del Abierto Mexicano de Tenis	Municipio con Economía Incluyente	Dirección de Promoción y Difusión	220,000.00	0.00%	Participación del Gobierno Municipal en el evento Mextenis	Porcentaje de evento de promoción	Gestión
Calendario Eco Deportivo 2024	Municipio con Economía Incluyente	Dirección de Fomento al Ecoturismo	2,115,000.00	0.05%	Realización de evento deportivos	Porcentaje de evento realizado	Gestión



Programa Presupuestario	Eje	UR	Importe	%	Matrices de indicadores	Indicadores de resultados	Tipo
Promover el destino turístico a nivel nacional e internacional.	Municipio con Economía Incluyente	Secretaría de Turismo Municipal	30,673,814.05	0.67%	Acciones de promoción turística realizados	Porcentaje de acciones de promoción turística realizados	Gestión
Acapulco Pride Fest 2024	Municipio con Economía Incluyente	Subsecretaría de Fomento Turístico	3,000,000.00	0.07%	Realización de Conciertos, exposiciones culturales, desfile de carros alegóricos, decoración de calles, dentro del marco de la celebración del orgullo Gay	Porcentaje de evento realizado	Gestión
Avistamiento de ballenas	Municipio con Economía Incluyente	Subsecretaría de Fomento Turístico	500,000.00	0.01%	Capacitación a prestadores de servicios náuticos	Porcentaje de prestadores de servicios náuticos capacitados	Gestión
Caravana Integral de Difusión Turística 2024	Municipio con Economía Incluyente	Secretaría de Turismo Municipal	500,000.00	0.01%	Difusión de programas turísticos	Porcentaje de Caravana de Promoción	Gestión
Expo canina 2024	Municipio con Economía Incluyente	Subsecretaría de Fomento Turístico	550,000.00	0.01%	Realización de evento de promoción turística expo canina	Porcentaje de evento de promoción	Gestión
Fiesta 80's y 90's	Municipio con Economía Incluyente	Secretaría de Turismo Municipal	500,000.00	0.01%	Promoción de la celebración del encuentro de generación de los 80's y 90's	Porcentaje de evento realizado	Gestión
Muestra de cine en el Mar	Municipio con Economía Incluyente	Secretaría de Turismo Municipal	500,000.00	0.01%	Apoyo a casas productoras para la realización de filmaciones en Acapulco	Porcentaje de filmaciones realizadas	Gestión
11vo. Festival del Pescado a la Talla 2024	Municipio con Economía Incluyente	Subsecretaría de Fomento Turístico	600,000.00	0.01%	Realización de evento de promoción turística festival pescado a la talla	Porcentaje de festival realizado	Gestión



Programa Presupuestario	Eje	UR	Importe	%	Matrices de indicadores	Indicadores de resultados	Tipo
Programa de promoción turística 2024	Municipio con Economía Incluyente	Secretaría de Turismo Municipal	3,000,000.00	0.07%	Promoción y difusión al puerto de ACAPULCO mediante de una campaña de difusión de los diferentes sitios emblemáticos	Porcentaje de campaña de promoción turística	Gestión
Programa de Promoción y Difusión Turística	Municipio con Economía Incluyente	Dirección de Planeación e Innovación	1,594,000.00	0.03%	Realización de reuniones para coordinar los trabajos con el propósito de mantener en óptimas condiciones la franja turística	Porcentaje de reuniones realizadas	Gestión
Regulación, Fomento y Desarrollo de Turismo	Municipio con Economía Incluyente	Secretaría de Turismo Municipal	17,330,814.05	0.38%	Administración de gastos operativos de la dependencia	Porcentaje de avance de metas reportados	Gestión
Show de Ski Acapulco 2024	Municipio con Economía Incluyente	Dirección de Fomento al Ecoturismo	750,000.00	0.02%	Presentación de una nueva opción de diversión que combina el deporte al aire libre con la convivencia de los entornos naturales	Porcentaje de evento realizado	Gestión
Tardes de Jazz 2024	Municipio con Economía Incluyente	Dirección de Fomento al Ecoturismo	289,000.00	0.01%	Realización de evento de Jazz	Porcentaje de evento realizado	Gestión
Participación Tianguis Turístico 2024	Municipio con Economía Incluyente	Dirección de Promoción y Difusión	970,000.00	0.02%	recepción de todos los tour operadores, compradores y empresarios del sector turístico nacional e internacional	Porcentaje de apoyo a evento	Gestión
Turismo de Filmaciones 2024	Municipio con Economía Incluyente	Dirección de Promoción y Difusión	70,000.00	0.00%	Asistencia a Evento Internacional para venta y oferta de destinos turísticos	Porcentaje de campaña de promoción turística en Sudamérica	Gestión



Programa Presupuestario	Eje	UR	Importe	%	Matrices de indicadores	Indicadores de resultados	Tipo
Feria Vitrina Turística Anato 2024	Municipio con Economía Incluyente	Dirección de Promoción y Difusión	520,000.00	0.01%	Asistencia a Evento Internacional para venta y oferta de destinos turísticos	Porcentaje de campaña de promoción turística en Sudamérica	Gestión
Promover el turismo ecológico.	Municipio con Economía Incluyente	Secretaría de Turismo Municipal	543,925.74	0.01%	Eventos de turismo ecológico realizados	Porcentaje de eventos de turismo ecológico realizados	Gestión
AcaSenderismo 2024	Municipio con Economía Incluyente	Dirección de Fomento al Ecoturismo	543,925.74	0.01%	Realización de evento Aca senderismo	Porcentaje de evento realizado	Gestión
Capacitar y concientizar a los prestadores de servicios para incrementar la calidad y competitividad del sector.	Municipio con Economía Incluyente	Secretaría de Turismo Municipal	500,000.00	0.01%	Prestadores de servicios turísticos concientizados	Porcentaje de prestadores de servicios turísticos concientizados para incrementar la calidad y competitividad.	Gestión
Impartición de Cursos de Capacitación y Concientización Turística	Municipio con Economía Incluyente	Dirección de Planeación e Innovación	500,000.00	0.01%	Impartición de Cursos de Capacitación y Concientización Turística	Porcentaje de cursos de capacitación	Gestión
Coordinar las acciones de seguridad de los visitantes con el Centro de Atención y Protección al Turista Acapulco (CAPTA) en la franja turística en casos de emergencia.	Municipio con Economía Incluyente	Secretaría de Turismo Municipal	2,691,527.00	0.06%	Turistas atendidos por CAPTA	Porcentaje de solicitudes de turistas atendidos por CAPTA	Gestión
Centro de atención y Protección al Turista	Municipio con Economía Incluyente	Centro de atención y Protección al Turista Acapulco	2,171,527.00	0.05%	Atención de llamadas de emergencias	Porcentaje de llamadas atendidas	Gestión



Programa Presupuestario	Eje	UR	Importe	%	Matrices de indicadores	Indicadores de resultados	Tipo
Urgencias Médicas	Municipio con Economía Incluyente	Centro de atención y Protección al Turista Acapulco	520,000.00	0.01%	Atención de Urgencias Médicas	Porcentaje de Personas atendidas	Gestión
Reinstalar y dar seguimiento de las sesiones plenarias del Consejo Consultivo de Turismo de Acapulco	Municipio con Economía Incluyente	Secretaría de Turismo Municipal	1,164,123.25	0.03%	Consejo consultivo instalado	Porcentaje de sesiones realizadas por el Consejo Consultivo de Turismo	Gestión
Consejo Consultivo Municipal de Turismo	Municipio con Economía Incluyente	Dirección de Planeación e Innovación	1,164,123.25	0.03%	Realización de sesiones para consultoría y análisis de la problemática turística de Acapulco para proponer soluciones.	Porcentaje de reuniones realizadas	Gestión
F004.- Impulso al desarrollo rural tecnificado y sostenible que garantice la reducción de la pobreza alimentaria.	Municipio con Economía Incluyente	Secretaría de Planeación y Desarrollo Económico	90,756,037.82	1.97%	Contribuir a reducir la pobreza alimentaria mediante el apoyo al sector agrícola	Variación porcentual de la población económicamente activa laborando en el sector agropecuario	Estratégico
Reactivar la economía de la zona rural	Municipio con Economía Incluyente	Secretaría de Planeación y Desarrollo Económico	90,756,037.82	1.97%	Las familias de la zona rural de Acapulco tienen mejores ingresos	Variación porcentual de Apoyos para la producción en la zona Rural	Estratégico
Transformar e industrializar los productos del campo (agroindustrias).	Municipio con Economía Incluyente	Secretaría de Planeación y Desarrollo Económico	10,300,000.00	0.22%	Talleres equipados	Porcentaje de talleres equipados en el periodo	Gestión
Distribución de Fertilizante	Municipio con Economía Incluyente	Dirección de Desarrollo Rural	5,000,000.00	0.11%	Distribución de fertilizante	Porcentaje de Productores beneficiados	Gestión



Programa Presupuestario	Eje	UR	Importe	%	Matrices de indicadores	Indicadores de resultados	Tipo
Rehabilitación de huertos de limón	Municipio con Economía Incluyente	Dirección de Desarrollo Rural	2,000,000.00	0.04%	Rehabilitación de huertos de limón	Porcentaje de Arboles de limón renovados	Gestión
Construcción de Canales agrícolas	Municipio con Economía Incluyente	Dirección de Desarrollo Rural	300,000.00	0.01%	Construcción de Canales agrícolas	Porcentaje de canales de riego construido	Gestión
Construcción de Bordos Agrícolas	Municipio con Economía Incluyente	Dirección de Desarrollo Rural	3,000,000.00	0.07%	Construcción de Bordos Agrícolas	Porcentaje de bordo agrícola construido	Gestión
Mejorar la producción de los cultivos a través de la dotación de semillas mejoradas.	Municipio con Economía Incluyente	Secretaría de Planeación y Desarrollo Económico	30,000,000.00	0.65%	Paquetes de semillas mejoradas entregadas	Porcentaje de productores beneficiados con paquetes de semillas mejoradas	Gestión
Semilla mejorada	Municipio con Economía Incluyente	Dirección de Desarrollo Rural	30,000,000.00	0.65%	Adquisición de semilla certificada para la producción de maíz para el abasto	Porcentaje de productores beneficiados	Gestión
Incrementar la producción agrícola a través de sistemas de riego.	Municipio con Economía Incluyente	Secretaría de Planeación y Desarrollo Económico	1,500,000.00	0.03%	Sistemas de riego instalados	Porcentaje de sistemas de riego instalados	Gestión
Construcción de Sistema de riego tecnificado	Municipio con Economía Incluyente	Dirección de Desarrollo Rural	1,500,000.00	0.03%	Instalación de sistema de riego tecnificado	Porcentaje de sistemas de riego instalados	Gestión
Llevar a cabo programas para la mujer agrícola (proyectos de traspatio).	Municipio con Economía Incluyente	Secretaría de Planeación y Desarrollo Económico	7,000,000.00	0.15%	Mujeres inscritas al programa mujer agrícola	Porcentaje de mujeres inscritas al programa mujer agrícola	Gestión



Programa Presupuestario	Eje	UR	Importe	%	Matrices de indicadores	Indicadores de resultados	Tipo
Dotación de Aves de postura	Municipio con Economía Incluyente	Dirección de Desarrollo Rural	5,000,000.00	0.11%	Dotación de Aves de postura	Porcentaje de productores beneficiados	Gestión
Dotación de Lechones	Municipio con Economía Incluyente	Dirección de Desarrollo Rural	2,000,000.00	0.04%	Dotación de Lechones	Porcentaje de productores beneficiados	Gestión
Optimizar la producción pecuaria con el mejoramiento de la infraestructura.	Municipio con Economía Incluyente	Secretaría de Planeación y Desarrollo Económico	5,900,000.00	0.13%	Productores beneficiados	Porcentaje de productores beneficiados con tecnología	Gestión
Adquisición de Sementales	Municipio con Economía Incluyente	Dirección de Desarrollo Rural	900,000.00	0.02%	Adquisición de Sementales	Porcentaje de productores beneficiados	Gestión
Instalaciones pecuarias (corrales de engorda)	Municipio con Economía Incluyente	Dirección de Desarrollo Rural	2,500,000.00	0.05%	Instalación de corrales de engorda	Porcentaje de proyectos otorgados	Gestión
Instalaciones pecuarias (jaulas de maternidad y comederos porcinos)	Municipio con Economía Incluyente	Dirección de Desarrollo Rural	500,000.00	0.01%	Instalación de jaulas de maternidad y comederos porcinos	Porcentaje de proyectos otorgados	Gestión
Instalaciones pecuarias (comederos y bebederos)	Municipio con Economía Incluyente	Dirección de Desarrollo Rural	500,000.00	0.01%	Instalación de comederos y bebederos	Porcentaje de proyectos otorgados	Gestión
Instalaciones pecuarias (molinos forrajeros)	Municipio con Economía Incluyente	Dirección de Desarrollo Rural	1,500,000.00	0.03%	Instalación de molinos forrajeros	Porcentaje de proyectos otorgados	Gestión
Optimizar la producción de miel mejorando la infraestructura apícola.	Municipio con	Secretaría de Planeación y Desarrollo Económico	1,500,000.00	0.03%	Talleres apícolas equipados	Porcentaje de talleres apícolas equipados	Gestión



Programa Presupuestario	Eje	UR	Importe	%	Matrices de indicadores	Indicadores de resultados	Tipo
Salas de extracción de miel (equipamiento apícola)	Economía Incluyente Municipio con Economía Incluyente	Dirección de Desarrollo Rural	1,500,000.00	0.03%	Dotación de equipos para el desarrollo de una apicultura competitiva	Porcentaje de apicultores apoyados	Gestión
Fomentar la creación de un programa permanente de capacitación y asistencia técnica a los pequeños productores.	Municipio con Economía Incluyente	Secretaría de Planeación y Desarrollo Económico	9,767,486.56	0.21%	Productores capacitados	Porcentaje de productores capacitados	Gestión
Fomento del desarrollo productivo rural	Municipio con Economía Incluyente	Dirección de Desarrollo Rural	9,767,486.56	0.21%	Administración de gastos operativos de la dependencia	Porcentaje de avance de metas reportados	Gestión
Dotar de insumos biológicos y de equipamiento acuícola.	Municipio con Economía Incluyente	Dirección de Desarrollo Rural	4,200,000.00	0.09%	Productores acuícolas beneficiados	Porcentaje de productores acuícolas beneficiados	Gestión
Fortalecimiento a la actividad acuícola	Municipio con Economía Incluyente	Dirección de Desarrollo Rural	1,000,000.00	0.02%	Otorgamiento de apoyos, Seguimiento y asistencia técnica	Porcentaje de apoyos otorgados	Gestión
Siembra de moluscos bivalvos	Municipio con Economía Incluyente	Dirección de Desarrollo Rural	2,000,000.00	0.04%	Siembra de moluscos bivalvos	Porcentaje de siembra de molusco Bivalvos	Gestión
Repoblación de la Laguna de Tres Palos con crías de tilapia	Municipio con Economía Incluyente	Dirección de Desarrollo Rural	1,200,000.00	0.03%	Mejoramiento de la línea genética para incrementar la producción pesquera	Porcentaje de siembra de alevines de tilapias	Gestión
Implementar centro de atención y distribución para entregas de programas a las comunidades rurales	Municipio con Economía Incluyente	Secretaría de Planeación y Desarrollo Económico	20,588,551.26	0.45%	Convenios establecidos	Porcentaje de convenios establecidos	Gestión



Programa Presupuestario	Eje	UR	Importe	%	Matrices de indicadores	Indicadores de resultados	Tipo
Adquisición y Dotación de Equipo y Artes de Pesca	Municipio con Economía Incluyente	Dirección de Desarrollo Rural	12,000,000.00	0.26%	Adquisición y dotación de equipo y artes de pesca	Porcentaje de apoyos otorgados a cooperativas pesqueras	Gestión
Equipamiento Rural	Municipio con Economía Incluyente	Dirección de Desarrollo Rural	8,000,000.00	0.17%	Apoyo con equipo agropecuario	Porcentaje de productores beneficiados	Gestión
Fomento a la Producción Agropecuario y fomento Pesquero	Municipio con Economía Incluyente	Dirección de Desarrollo Rural	588,551.26	0.01%	Atención de los productores del Municipio	Porcentaje de productores atendidos	Gestión
F005.- Fomento e infraestructura cultural como alternativa para el desarrollo humano	Municipio con Economía Incluyente	Secretaría de Bienestar y Desarrollo Comunitario	63,804,751.77	1.38%	Contribuir a Fortalecer la Cultura mediante el fortalecimiento de su infraestructura y desarrollo de eventos culturales	Eficiencia en el gasto público total orientado en acciones de cultura	Estratégico
Promoción de valores culturales	Municipio con Economía Incluyente	Secretaría de Bienestar y Desarrollo Comunitario	63,804,751.77	1.38%	Los habitantes del Municipio de Acapulco se incorporan a las actividades culturales	Variación porcentual en el Programa Cultural Municipal	Estratégico
Priorizar actividades de fomento cultural vinculado al desarrollo económico y social como intercambios culturales, residencias artísticas entre otras.	Municipio con Economía Incluyente	Secretaría de Bienestar y Desarrollo Comunitario	2,900,000.00	0.06%	eventos para fomentar la cultura vinculados al desarrollo económico y social realizados	Porcentaje de eventos para fomentar la cultura vinculados al desarrollo económico y social realizados	Gestión
Convenios de colaboración, cooperación y coparticipación intermunicipal en materia de cultura	Municipio con Economía Incluyente	Secretaría de Bienestar y Desarrollo Comunitario	900,000.00	0.02%	Colaboración Intermunicipal Cultural	Porcentaje de intercambios culturales	Gestión
Festival de música tradicional de México	Municipio con	Dirección de Cultura	2,000,000.00	0.04%	Realización de festival cultural	Porcentaje de evento realizado	Gestión



Programa Presupuestario	Eje	UR	Importe	%	Matrices de indicadores	Indicadores de resultados	Tipo
	Economía Incluyente						
Realizar actividades de fortalecimiento académico, talleres, diplomados, cursos de apoyo a la creación y desarrollo de emprendimientos culturales y artísticos, especialmente a través de acciones de formación, capacitación e identificación de proyectos e iniciativas de interés.	Municipio con Economía Incluyente	Secretaría de Bienestar y Desarrollo Comunitario	3,009,200.00	0.07%	Formación, capacitación e identificación de proyectos culturales	Porcentaje de acciones realizadas de formación, capacitación e identificación de proyectos culturales	Gestión
Centros culturales, talleres, equipamiento y materiales	Municipio con Bienestar Social	Secretaría de Bienestar y Desarrollo Comunitario	939,200.00	0.02%	Equipamiento de los centros culturales "Jardín", "Progreso", "Lucio Cabañas", "Zapata", "Ejido Nuevo" y "Veladero"	Porcentaje de Centros culturales en funcionamiento	Gestión
Clausura 2024	Municipio con Bienestar Social	Escuela de Iniciación Artística	90,000.00	0.00%	Realización de clausura del ciclo escolar	Porcentaje de alumnos que egresan de la escuela de iniciación artística	Gestión
Orquesta de Cámara	Municipio con Bienestar Social	Escuela de Iniciación Artística	720,000.00	0.02%	Presentaciones de conciertos musicales de la orquesta de cámara	Porcentaje de conciertos musicales	Gestión
Taller coreográfico de la escuela de iniciación artística de Acapulco G65	Municipio con Bienestar Social	Escuela de Iniciación Artística	420,000.00	0.01%	Presentación de Taller coreográfico de la escuela de iniciación artística de Acapulco G65	Porcentaje de Taller coreográfico	Gestión
Grupo representativo de teatro de la escuela de iniciación artística de Acapulco G65	Municipio con Bienestar Social	Escuela de Iniciación Artística	420,000.00	0.01%	Presentación de obras de teatro realizadas por las y los estudiantes de teatro a diferentes sedes en el municipio, zona urbana y zona rural.	Porcentaje de funciones de teatro	Gestión



Programa Presupuestario	Eje	UR	Importe	%	Matrices de indicadores	Indicadores de resultados	Tipo
Coro infantil y juvenil de la escuela de iniciación artística de Acapulco G65	Municipio con Bienestar Social	Escuela de Iniciación Artística	420,000.00	0.01%	Presentación del Coro infantil y juvenil de la escuela de iniciación artística de Acapulco G65	Porcentaje de asistencia a los conciertos	Gestión
Difundir y resguardar las características, valor histórico, social y urbanístico del patrimonio cultural que existe en el municipio.	Municipio con Bienestar Social	Secretaría de Bienestar y Desarrollo Comunitario	150,000.00	0.00%	Infraestructura considerada como patrimonio cultural rescatado	Porcentaje de infraestructura considerada como patrimonio cultural rescatado	Gestión
Conservando la danza tradicional de Acapulco	Municipio con Bienestar Social	Escuela de Iniciación Artística	150,000.00	0.00%	Conservación de danzas tradicionales de Acapulco de Juárez, Danza de la conquista	Porcentaje de Evento realizado	Gestión
Promover espacios y fomentar la participación social mediante el desarrollo de actividades que impulsen las expresiones artístico- culturales.	Municipio con Bienestar Social	Secretaría de Bienestar y Desarrollo Comunitario	6,960,476.49	0.15%	Eventos culturales realizados	Porcentaje de eventos culturales realizados	Gestión
Participación social y comunitaria (talleres, eventos y capacitaciones)	Municipio con Bienestar Social	Dirección de Desarrollo Sustentable	6,468,476.49	0.14%	Realización de activación de espacios públicos con talleres o capacitaciones	Porcentaje de parques activados	Gestión
Festín cultural transformarte	Municipio con Bienestar Social	Dirección de Cultura	492,000.00	0.01%	Realización de una edición cada 15 días del festín cultural TranformARTE, una actividad itinerante que recorrerá colonias y localidades de Acapulco llevando, talleres didácticos, pabellón artesanal, y programas artísticos y culturales.	Porcentaje de evento realizado	Gestión
Realización de eventos de difusión cultural como festivales, muestras, exposiciones, presentaciones de	Municipio con Bienestar Social	Secretaría de Bienestar y Desarrollo Comunitario	28,915,000.00	0.63%	Eventos de difusión cultural realizados	Porcentaje de eventos de difusión cultural realizados	Gestión



Programa Presupuestario	Eje	UR	Importe	%	Matrices de indicadores	Indicadores de resultados	Tipo
obras, temporadas artísticas, entre otras.							
Jolgorio Acapulqueño	Municipio con Bienestar Social	Dirección de Cultura	2,880,000.00	0.06%	Realización de la segunda edición del Festival Jolgorio Acapulqueño	Porcentaje de público asistente al festival	Gestión
XVII festival internacional la Nao Acapulco 2024	Municipio con Bienestar Social	Dirección de Cultura	14,215,000.00	0.31%	Realización del XVII Festival Internacional Nao Acapulco	Porcentaje de festival realizado	Gestión
Feria Internacional del Libro 2024	Municipio con Bienestar Social	Dirección de Cultura	2,320,000.00	0.05%	Realización de la Feria Internacional del Libro Acapulco 2023	Porcentaje de feria del libro	Gestión
Carnaval Paraíso Acapulco 2024	Municipio con Bienestar Social	Dirección de Cultura	6,000,000.00	0.13%	Realización de eventos culturales para beneficio de la población	Porcentaje de Carnaval realizado	Gestión
Caravana Navideña	Municipio con Bienestar Social	Dirección de Cultura	1,500,000.00	0.03%	Realización de eventos culturales para las fiestas decembrinas	Porcentaje de Fiestas decembrinas realizadas	Gestión
Tapeshtli Celebración día de Muertos	Municipio con Bienestar Social	Secretaría de Bienestar y Desarrollo Comunitario	2,000,000.00	0.04%	Atención al rescate de las fiestas tradicionales de día de muertos en Acapulco	Porcentaje de Evento Tapeshtli realizado	Gestión
Mejorar la infraestructura cultural, equipamiento y preservación del patrimonio histórico, así como la rehabilitación de espacios culturales en el territorio.	Municipio con Bienestar Social	Secretaría de Bienestar y Desarrollo Comunitario	8,935,075.28	0.19%	Espacios culturales equipados y/o rehabilitados	Porcentaje de espacios culturales equipados y/o rehabilitados	Gestión
Fomento Cultural	Municipio con Bienestar Social	Dirección de Cultura	6,215,075.28	0.13%	Administración de acciones de fomento a la cultura	Porcentaje de Acciones de fomento a la Cultura	Gestión
Rehabilitación y equipamiento de Centro cultural y/o artístico la Casona de Juárez	Municipio con Bienestar Social	Dirección de Cultura	2,000,000.00	0.04%	Rehabilitación y equipamiento de Centro cultural y/o artístico la Casona de Juárez	Porcentaje de centro cultural rehabilitado	Gestión



Programa Presupuestario	Eje	UR	Importe	%	Matrices de indicadores	Indicadores de resultados	Tipo
Fortaleciendo la educación artística inicial en Acapulco	Municipio con Bienestar Social	Dirección de Cultura	720,000.00	0.02%	Formación artística en diferentes disciplina	Porcentaje de clases de formación artística	Gestión
Impulso a las exposiciones artesanales de los pueblos indígenas y afro mexicanos.	Municipio con Bienestar Social	Secretaría de Bienestar y Desarrollo Comunitario	540,000.00	0.01%	Exposiciones artesanales realizadas	Porcentaje de exposiciones artesanales realizadas	Gestión
Festival Baile por la Paz PDUNJO NJO FUN ALAAFIA	Municipio con Bienestar Social	Dirección de Cultura	390,000.00	0.01%	Realización de festival cultural por la paz	Porcentaje de evento realizado	Gestión
Exposiciones artesanales de los 4 pueblos originarios	Municipio con Bienestar Social	Dirección de atención a Grupos étnicos	150,000.00	0.00%	Incentivación de la creatividad y preservación de las artesanías de los pueblos originarios con la entrega de un incentivo económico.	Porcentaje de Talleres artesanales apoyados	Gestión
Creación de la banda musical indígena en Acapulco.	Municipio con Bienestar Social	Secretaría de Bienestar y Desarrollo Comunitario	220,000.00	0.00%	Músicos indígenas que integran la banda musical	Porcentaje de músicos indígenas que integran la banda musical	Gestión
Banda sinfónica infantil y juvenil de Acapulco	Municipio con Bienestar Social	Dirección de atención a Grupos étnicos	220,000.00	0.00%	Creación de Banda Sinfónica Infantil y Juvenil de Acapulco	Porcentaje de Banda sinfónica creada	Gestión
Conmemoración de fechas relevantes.	Municipio con Bienestar Social	Secretaría de Bienestar y Desarrollo Comunitario	12,175,000.00	0.26%	Conmemoración de fechas relevantes	Porcentaje de conmemoración de fechas relevantes	Gestión
Brigadas familiares y Mega Boda	Municipio con Bienestar Social	Secretaría de Bienestar y Desarrollo Comunitario	1,300,000.00	0.03%	Celebración de Bodas colectivas	Porcentaje de registros realizados	Gestión
Caritas felices	Municipio con Bienestar Social	Secretaría de Bienestar y Desarrollo Comunitario	850,000.00	0.02%	Realización de festejos de día de reyes en las comunidades	Porcentaje de eventos	Gestión
Día de las Madres	Municipio con Bienestar Social	Secretaría de Bienestar y Desarrollo Comunitario	1,000,000.00	0.02%	Realización del Día de las Madres	Porcentaje de festival realizado	Gestión



Programa Presupuestario	Eje	UR	Importe	%	Matrices de indicadores	Indicadores de resultados	Tipo
Bodas igualitarias	Municipio con Bienestar Social	Secretaría de Bienestar y Desarrollo Comunitario	1,500,000.00	0.03%	Realización de Bodas igualitarias	Porcentaje de registros realizados	Gestión
Apoyo a emprendedores de la comunidad LGBTQ+	Municipio con Bienestar Social	Dirección de Atención a Grupos Vulnerables y a Migrantes	2,700,000.00	0.06%	Otorgamiento de apoyos	Porcentaje de apoyos otorgados	Gestión
Fiestas patrias 15 de septiembre	Municipio con Bienestar Social	Secretaría General	3,400,000.00	0.07%	Coordinación de fiestas patrias del municipio	Porcentaje de evento realizado	Gestión
Conmemoración de fechas culturales relevantes	Municipio con Bienestar Social	Secretaría de Bienestar y Desarrollo Comunitario	565,000.00	0.01%	Conmemoración de fechas culturales relevantes	Porcentaje de Fechas conmemoradas	Gestión
Día internacional de la lengua materna 21 de febrero	Municipio con Bienestar Social	Dirección de atención a Grupos étnicos	200,000.00	0.00%	Celebración de la diversidad lingüística de México y fomentar la preservación de las lenguas maternas	Porcentaje de evento realizado	Gestión
Día internacional de los pueblos indígenas 09 de agosto	Municipio con Bienestar Social	Dirección de atención a Grupos étnicos	310,000.00	0.01%	Conmemoración del Día Internacional de los Pueblos Indígenas	Porcentaje de evento realizado	Gestión
Día de la nación pluricultural 12 de octubre	Municipio con Bienestar Social	Dirección de atención a Grupos étnicos	150,000.00	0.00%	Conmemoración y reivindicar la lucha de los pueblos originarios por el ejerció pleno de sus derechos	Porcentaje de evento realizado	Gestión
Día internacional de la mujer indígena 05 de septiembre	Municipio con Bienestar Social	Dirección de atención a Grupos étnicos	200,000.00	0.00%	Conmemoración del día y visibilizar la necesidad de empoderar a las mujeres y niñas para disminuir las desigualdades.	Porcentaje de evento realizado	Gestión
F006.- Infraestructura y fomento deportivo para la prevención de la violencia.	Municipio con Bienestar Social	Secretaría de Bienestar y Desarrollo Comunitario	35,971,084.98	0.78%	Contribuir a la prevención de la violencia mediante acciones de fomento deportivo	Proporción del gasto público total invertido en deporte	Estratégico



Programa Presupuestario	Eje	UR	Importe	%	Matrices de indicadores	Indicadores de resultados	Tipo
Promoción de valores deportivos y de respeto a la legalidad	Municipio con Bienestar Social	Secretaría de Bienestar y Desarrollo Comunitario	35,971,084.98	0.78%	Los niños y jóvenes del Municipio tienen acceso a espacios deportivos	Porcentaje de la población que se incorpora a la actividad Deportiva	Estratégico
Promover encuentros de selecciones de fútbol, basquetbol, voleibol, beisbol, ciclismo, patinaje, artes marciales entre otros.	Municipio con Bienestar Social	Secretaría de Bienestar y Desarrollo Comunitario	29,930,963.41	0.65%	Eventos de selecciones en las diferentes categorías deportivas realizadas	Porcentaje de eventos de selecciones en las diferentes categorías deportivas realizadas en el período	Gestión
Torneo playero de voleibol, futbol, handball, tochtobandera y Surf	Municipio con Bienestar Social	Dirección de Promoción Deportiva y Recreación	927,000.00	0.02%	Organización de niño, jóvenes y adolescentes a la práctica de los deportes en playa	Porcentaje de Torneos deportivos	Gestión
Medio maratón Internacional	Municipio con Bienestar Social	Dirección de Promoción Deportiva y Recreación	840,000.00	0.02%	Realización del Medio maratón internacional	Porcentaje de medio maratón internacional	Gestión
Torneo de barrios edad libre	Municipio con Bienestar Social	Dirección de Promoción Deportiva y Recreación	280,000.00	0.01%	Realización de Torneo de barrios edad libre	Porcentaje de torneos deportivos	Gestión
Desfile del 20 de noviembre	Municipio con Bienestar Social	Dirección de Promoción Deportiva y Recreación	350,000.00	0.01%	Realización de desfile cívico en conmemoración del 20 de noviembre	Porcentaje de desfile	Gestión
Juegos nacionales populares	Municipio con Bienestar Social	Dirección de Promoción Deportiva y Recreación	150,000.00	0.00%	Dotación de equipo y apoyo a deportistas para asistir a los Juegos nacionales populares	Porcentaje de apoyo a deportistas	Gestión
Juegos nacionales Conade etapa Municipal	Municipio con Bienestar Social	Dirección de Promoción Deportiva y Recreación	281,000.00	0.01%	Dotación de equipo y apoyo a deportistas para asistir a los Juegos nacionales Conade etapa municipal	Porcentaje de apoyo a deportistas	Gestión
Integración encuentro de Selecciones	Municipio con Bienestar Social	Dirección de Promoción Deportiva y Recreación	538,000.00	0.01%	Participación de hombres y mujeres en disciplinas deportivas	Porcentaje de encuentros	Gestión



Programa Presupuestario	Eje	UR	Importe	%	Matrices de indicadores	Indicadores de resultados	Tipo
Torneo Infantil de futbol, voleibol y basquetbol	Municipio con Bienestar Social	Dirección de Promoción Deportiva y Recreación	265,000.00	0.01%	Realización de Torneo infantil de futbol, voleibol y basquetbol	deportivos de selecciones Porcentaje de torneos deportivos	Gestión
Administración de Unidades Deportivas	Municipio con Bienestar Social	Dirección de Promoción Deportiva y Recreación	26,249,963.41	0.57%	Promoción del deporte	Porcentaje de acciones de promoción del deporte	Gestión
Copa Acapulco 2024	Municipio con Bienestar Social	Dirección de Promoción Deportiva y Recreación	50,000.00	0.00%	Realización de apoyo en la celebración de la Copa Acapulco	Porcentaje de Apoyo otorgado	Gestión
Desarrollar acciones de activación física inicial.	Municipio con Bienestar Social	Secretaría de Bienestar y Desarrollo Comunitario	1,284,000.00	0.03%	Programa de activación física inicial implementado	Porcentaje de la población infantil que acude programa de activación física inicial	Gestión
Equipamiento deportivo	Municipio con Bienestar Social	Dirección de Promoción Deportiva y Recreación	240,000.00	0.01%	Donación de artículos deportivos para los equipos deportivos locales	Porcentaje de equipos apoyados con material deportivo	Gestión
Iniciación Deportiva	Municipio con Bienestar Social	Dirección de Promoción Deportiva y Recreación	1,044,000.00	0.02%	Instalación de centro de Iniciación deportiva Acapulco	Porcentaje de niños incorporados a actividades deportivas	Gestión
Rehabilitación, mantenimiento y construcción de espacios deportivos del municipio.	Municipio con Bienestar Social	Secretaría de Bienestar y Desarrollo Comunitario	4,756,121.57	0.10%	Espacios deportivos construidos y/o rehabilitados	Porcentaje de espacios deportivos construidos y/o rehabilitados	Gestión
Suministro y/o Equipamiento de juegos infantiles Dep. Simón Bolívar	Municipio con Bienestar Social	Dirección de Obras Públicas	994,667.52	0.02%	Suministro y/o Equipamiento de juegos infantiles Dep. Simón Bolívar	Porcentaje de Espacio rehabilitado	Gestión



Programa Presupuestario	Eje	UR	Importe	%	Matrices de indicadores	Indicadores de resultados	Tipo
Suministro y/o Equipamiento de juegos infantiles Parque Navidad de Llano Largo	Municipio con Bienestar Social	Dirección de Obras Públicas	672,349.92	0.01%	Suministro y/o Equipamiento de juegos infantiles Parque Navidad de Llano Largo	Porcentaje de Espacio rehabilitado	Gestión
Suministro y/o Equipamiento de juegos infantiles Parque la Iguana	Municipio con Bienestar Social	Dirección de Obras Públicas	865,740.48	0.02%	Suministro y/o Equipamiento de juegos infantiles Parque la Iguana	Porcentaje de Espacio rehabilitado	Gestión
Suministro y/o Equipamiento de juegos infantiles Parque Unidos por Guerrero	Municipio con Bienestar Social	Dirección de Obras Públicas	672,349.92	0.01%	Suministro y/o Equipamiento de juegos infantiles Parque Unidos por Guerrero	Porcentaje de Espacio rehabilitado	Gestión
Suministro y/o Equipamiento de juegos infantiles Parque Armadillo	Municipio con Bienestar Social	Dirección de Obras Públicas	607,871.09	0.01%	Suministro y/o Equipamiento de juegos infantiles Parque Armadillo	Porcentaje de Espacio rehabilitado	Gestión
Suministro y/o Equipamiento de juegos infantiles Rinconada del Mar	Municipio con Bienestar Social	Dirección de Obras Públicas	943,142.64	0.02%	Suministro y/o Equipamiento de juegos infantiles Rinconada del Mar	Porcentaje de Espacio rehabilitado	Gestión
F007.- Fomento y fortalecimiento para el acceso igualitario a la educación.	Municipio con Bienestar Social	Secretaría de Bienestar y Desarrollo Comunitario	69,812,889.58	1.51%	Contribuir a que la población escolar concluya la educación primaria y secundaria mediante acciones de promoción de valores educativos y mejoras en las instituciones	Porcentaje de la población escolar que ha concluido primaria y secundaria	Estratégico
Disminuir la deserción escolar en todos los niveles educativos.	Municipio con Bienestar Social	Secretaría de Bienestar y Desarrollo Comunitario	69,812,889.58	1.51%	Estudiantes de primaria y secundaria concluyen su educación básica con valores educativos	Índice de deserción escolar	Estratégico
Llevar a cabo la rehabilitación a centros educativos de nivel básico y medio superior de la zona rural y urbana del municipio.	Municipio con Bienestar Social	Secretaría de Bienestar y Desarrollo Comunitario	43,346,671.71	0.94%	Espacios educativos de nivel básico y medio superior rehabilitados	Porcentaje de espacios educativos de nivel básico y medio superior rehabilitados	Gestión
Fomento Educativo	Municipio con Bienestar Social	Secretaría de Bienestar y Desarrollo Comunitario	43,346,671.71	0.94%	Administración de acciones de Fomento a la Educación	Porcentaje de acciones de Fomento a la Educación	Gestión



Programa Presupuestario	Eje	UR	Importe	%	Matrices de indicadores	Indicadores de resultados	Tipo
Dotar de mobiliario escolar a los centros educativos de nivel básico y medio superior.	Municipio con Bienestar Social	Secretaría de Bienestar y Desarrollo Comunitario	4,000,000.00	0.09%	Centros educativos de nivel básico y medio superior equipados con mobiliario escolar	Porcentaje de centros educativos de nivel básico y medio superior equipados con mobiliario escolar	Gestión
Apoyo en Mobiliario para Escuelas	Municipio con Bienestar Social	Secretaría de Bienestar y Desarrollo Comunitario	4,000,000.00	0.09%	Donación de mobiliario para escuelas	Porcentaje de Apoyo con mobiliario escolar	Gestión
Rehabilitar y equipar las bibliotecas públicas Municipales.	Municipio con Bienestar Social	Secretaría de Bienestar y Desarrollo Comunitario	5,100,000.00	0.11%	Bibliotecas equipadas	Porcentaje de bibliotecas beneficiadas	Gestión
Dotación de equipo de cómputo a Bibliotecas	Municipio con Bienestar Social	Secretaría de Bienestar y Desarrollo Comunitario	510,000.00	0.01%	Dotación de Equipo de Computo a las Bibliotecas públicas	Porcentaje de Bibliotecas equipadas	Gestión
Regularización de los predios de las Bibliotecas	Municipio con Bienestar Social	Secretaría de Bienestar y Desarrollo Comunitario	600,000.00	0.01%	Regularización de los predios de las Bibliotecas	Porcentaje de bibliotecas regularizadas	Gestión
Materiales, artículos e insumos para las Bibliotecas públicas	Municipio con Bienestar Social	Secretaría de Bienestar y Desarrollo Comunitario	540,000.00	0.01%	Administración de gastos operativos de la dependencia	Porcentaje de avance de metas reportados	Gestión
Dotación de Mobiliario a Bibliotecas	Municipio con Bienestar Social	Secretaría de Bienestar y Desarrollo Comunitario	450,000.00	0.01%	Donación de mobiliario para bibliotecas	Porcentaje de Apoyo con mobiliario a bibliotecas	Gestión
Rehabilitación, Ampliación de las Bibliotecas	Municipio con Bienestar Social	Dirección de Obras Públicas	3,000,000.00	0.07%	Rehabilitación, Ampliación de las Bibliotecas	Porcentaje de Biblioteca rehabilitada	Gestión
Fortalecer el programa de becas y estímulos escolares.	Municipio con Bienestar Social	Secretaría de Bienestar y Desarrollo Comunitario	9,313,300.00	0.20%	Alumnos beneficiados con becas económicas	Porcentaje de alumnos beneficiados con becas económicas	Gestión
Estudiar para transformar: Becas 2024	Municipio con Bienestar Social	Secretaría de Bienestar y Desarrollo Comunitario	6,311,400.00	0.14%	Entrega de apoyos económicos a Alumnos	Porcentaje de Alumnos beneficiados	Gestión



Programa Presupuestario	Eje	UR	Importe	%	Matrices de indicadores	Indicadores de resultados	Tipo
Dotación de tabletas electrónicas a los alumnos de nivel básico	Municipio con Bienestar Social	Secretaría de Bienestar y Desarrollo Comunitario	3,001,900.00	0.07%	Dotación de tabletas electrónicas a los alumnos de nivel básico	Porcentaje de Alumnos beneficiados	Gestión
Fortalecer y fomentar la lectura.	Municipio con Bienestar Social	Secretaría de Bienestar y Desarrollo Comunitario	510,000.00	0.01%	Eventos para fomentar la lectura realizados	Porcentaje de eventos para fomentar la lectura realizados en planteles de educación básica	Gestión
Cursos intensivos DGB	Municipio con Bienestar Social	Secretaría de Bienestar y Desarrollo Comunitario	250,000.00	0.01%	Capacitación a Directores Generales de Bibliotecas	Porcentaje de Directores capacitados	Gestión
Biblioteca en tu Escuela	Municipio con Bienestar Social	Secretaría de Bienestar y Desarrollo Comunitario	260,000.00	0.01%	Reforzamiento del vínculo e interés literario, cultural y musical entre estudiantes y las bibliotecas municipales de Acapulco	Porcentaje de campaña de promoción de valores	Gestión
Impulsar la orientación vocacional de los jóvenes.	Municipio con Bienestar Social	Secretaría de Bienestar y Desarrollo Comunitario	6,693,627.87	0.15%	Jóvenes de educación media superior orientados	Porcentaje de jóvenes de educación media superior orientados	Gestión
Fomento al desarrollo de la Juventud	Municipio con Bienestar Social	Secretaría de Bienestar y Desarrollo Comunitario	6,693,627.87	0.15%	Fomento de valores cívicos entre niños y jóvenes	Porcentaje de campaña de promoción de valores cívicos	Gestión
Potenciar la diversidad cultural y el descubrimiento de otros valores culturales.	Municipio con Bienestar Social	Secretaría de Bienestar y Desarrollo Comunitario	394,650.00	0.01%	Eventos cívicos realizados	Porcentaje de eventos cívicos realizados	Gestión
Conmemorar eventos cívicos e históricos	Municipio con Bienestar Social	Dirección de Educación	144,650.00	0.00%	Celebración de los símbolos patrios de mi México. Importancia de las fiestas patrias para el conocimiento de la historia de México y fechas conmemorativas.	Porcentaje de Eventos cívicos e históricos	Gestión



Programa Presupuestario	Eje	UR	Importe	%	Matrices de indicadores	Indicadores de resultados	Tipo
Encuentro de escoltas en escuelas bilingües	Municipio con Bienestar Social	Dirección de Educación	250,000.00	0.01%	Realización del evento de Encuentro de escoltas en escuelas bilingües	Porcentaje de Evento de Encuentro de escoltas	Gestión
Promover el orgullo por la cultura propia a la vez que una actitud de respeto y mentalidad abierta hacia otras realidades culturales.	Municipio con Bienestar Social	Secretaría de Bienestar y Desarrollo Comunitario	454,640.00	0.01%	Actividades cívico-culturales realizadas	Porcentaje de actividades cívico-culturales realizadas	Gestión
Acompañamiento con intérpretes en lenguas maternas	Municipio con Bienestar Social	Dirección de Atención a Grupos Vulnerables y a Migrantes	120,000.00	0.00%	Acompañamiento con intérpretes en lenguas maternas	Porcentaje de eventos acompañados	Gestión
Abanderamiento de escoltas a centros educativos de nivel básico	Municipio con Bienestar Social	Secretaría de Bienestar y Desarrollo Comunitario	334,640.00	0.01%	Abanderamiento de escoltas en escuelas de nivel básico	Porcentaje de Escuelas beneficiadas	Gestión
E001.- Salud y Bienestar Integral	Municipio con Bienestar Social	Dirección General de Salud Municipal	103,126,810.03	2.24%	Contribuir a prevenir enfermedades en la población mediante la gestión de derechohabiencia, atención médica y fumigaciones	Porcentaje de la población sin derechohabiencia en los servicios de salud	Estratégico
Fortalecer los servicios de Salud	Municipio con Bienestar Social	Dirección General de Salud Municipal	103,126,810.03	2.24%	La Población del Municipio de Acapulco goza de buena salud	Índice de acceso a los servicios de salud	Estratégico
Atención médica de primer nivel las 24 horas	Municipio con Bienestar Social	Dirección General de Salud Municipal	37,481,907.31	0.81%	Consulta médica de primer nivel	Porcentaje de pacientes que recibieron consulta médica de primer nivel	Gestión
Atención primaria a la salud integral e integrada	Municipio con Bienestar Social	Dirección General de Salud Municipal	37,481,907.31	0.81%	Atención de solicitudes que realicen las clínicas Unidad clínica de hogar moderno y Unidad clínica de Xaltianguis	Porcentaje de Solicitudes atendidas	Gestión
Atención médica de segundo nivel	Municipio con Bienestar Social	Dirección General de Salud Municipal	17,063,772.22	0.37%	Consulta médica de segundo nivel	Porcentaje de pacientes que recibieron consulta	Gestión



Programa Presupuestario	Eje	UR	Importe	%	Matrices de indicadores	Indicadores de resultados	Tipo
						médica de segundo nivel	
Atención médica y urgencias	Municipio con Bienestar Social	Dirección General de Salud Municipal	17,063,772.22	0.37%	Atención médica y urgencias	Porcentaje de Consultas atendidas	Gestión
Aplicación de vacunas	Municipio con Bienestar Social	Dirección General de Salud Municipal	256,927.00	0.01%	Personas vacunadas	Porcentaje de personas vacunadas	Gestión
Brigada de Vacunación universal	Municipio con Bienestar Social	Dirección General de Salud Municipal	256,927.00	0.01%	Promoción de la prevención de enfermedades	Porcentaje de Brigadas Realizadas	Gestión
Fortalecer la prevención de la salud bucal.	Municipio con Bienestar Social	Dirección General de Salud Municipal	250,800.00	0.01%	Pacientes que recibieron atención odontológica	Porcentaje de pacientes que recibieron atención odontológica	Gestión
Prevención de enfermedades bucodentales	Municipio con Bienestar Social	Dirección General de Salud Municipal	250,800.00	0.01%	Realización de Acciones para prevenir enfermedades bucodentales	Porcentaje de Acciones para prevenir enfermedades bucodentales Realizadas	Gestión
Implementación de acciones de promoción a la salud integral, prevención de enfermedades y detección oportuna de las mismas.	Municipio con Bienestar Social	Dirección General de Salud Municipal	34,185,825.02	0.74%	Población beneficiada con las campaña de salud integral	Porcentaje de la población beneficiada con las campaña de salud integral	Gestión
Proporcionar infraestructura, material médico, accesorios administrativos y herramientas informáticas	Municipio con Bienestar Social	Dirección General de Salud Municipal	34,185,825.02	0.74%	Proveer de material necesario, así como los medios para la atención de servicios solicitados por la población	Porcentaje de Solicitudes atendidas	Gestión
Fortalecer las acciones contra el dengue.	Municipio con Bienestar Social	Dirección General de Salud Municipal	1,628,860.00	0.04%	Fumigación y abatización para combatir el dengue	Porcentaje de programa de fumigación y	Gestión



Programa Presupuestario	Eje	UR	Importe	%	Matrices de indicadores	Indicadores de resultados	Tipo
Prevención y control del Dengue, Chikungunya y Zika	Municipio con Bienestar Social	Dirección General de Salud Municipal	1,628,860.00	0.04%	Acción de contingencia contra el Dengue en la población del puerto de Acapulco	abatización para combatir el dengue Porcentaje de Acciones contra el Dengue	Gestión
Acceso y cobertura universal de salud, promoción a la salud, prevenir enfermedades con un enfoque familiar y comunitario, mejorar las condiciones de vida.	Municipio con Bienestar Social	Dirección General de Salud Municipal	157,707.98	0.00%	Población con acceso a la cobertura universal de salud	Porcentaje de la población con acceso a la cobertura universal de salud	Gestión
Prevención y acceso a los servicios de salud reproductiva	Municipio con Bienestar Social	Dirección General de Salud Municipal	157,707.98	0.00%	Promoción y prevención de enfermedades, en el campo de la salud sexual y reproductiva	Porcentaje de Platicas preventivas realizadas	Gestión
Llevar a cabo campañas y ferias de la salud, brigadas médicas y asistenciales a comunidades y colonias de la periferia de Acapulco.	Municipio con Bienestar Social	Dirección General de Salud Municipal	568,485.00	0.01%	Brigadas médicas y asistenciales a comunidades realizadas	Porcentaje de campañas y ferias de la salud, brigadas médicas y asistenciales a comunidades y colonias de la periferia de Acapulco	Gestión
Brigada integral de los servicios de salud	Municipio con Bienestar Social	Dirección General de Salud Municipal	568,485.00	0.01%	Promoción de la prevención de enfermedades	Porcentaje de Brigadas Realizadas	Gestión
Operativos programados para regular las condiciones sanitarias de los establecimientos.	Municipio con Bienestar Social	Dirección General de Salud Municipal	9,647,593.58	0.21%	Establecimientos cumplen con las medidas sanitarias requeridas	Porcentaje de establecimientos que cumplen con las medidas sanitarias requeridas	Gestión



Programa Presupuestario	Eje	UR	Importe	%	Matrices de indicadores	Indicadores de resultados	Tipo
Inspección y vigilancia a establecimientos mercantiles	Municipio con Bienestar Social	Dirección General de Salud Municipal	9,647,593.58	0.21%	Realización de Verificaciones Sanitarias	Porcentaje de Verificaciones Realizadas	Gestión
Llevar a cabo pláticas de manejadores de alimentos fomentando las buenas prácticas.	Municipio con Bienestar Social	Dirección General de Salud Municipal	204,340.50	0.00%	Pláticas de manejadores de alimentos fomentando las buenas prácticas realizadas	Porcentaje de pláticas de manejadores de alimentos fomentando las buenas prácticas	Gestión
Impartir Pláticas para manejadores de alimentos preparados y bebidas no alcohólicas	Municipio con Bienestar Social	Dirección General de Salud Municipal	204,340.50	0.00%	Impartición de pláticas para manejo de alimentos preparados y bebidas no alcohólicas	Porcentajes de pláticas impartidas	Gestión
Realizar campañas de vacunación, esterilización y desparasitación.	Municipio con Bienestar Social	Dirección General de Salud Municipal	1,680,591.42	0.04%	Campañas de vacunación, esterilización y desparasitación realizadas	Porcentaje de campañas de vacunación, esterilización y desparasitación	Gestión
Campaña de esterilización, vacunación y desparasitación canina y felina	Municipio con Bienestar Social	Dirección General de Ecología y Protección al Medio Ambiente	1,680,591.42	0.04%	Realización de jornadas de Vacunas Antirrábica, Desparasitación y Esterilización	Porcentaje de jornadas de vacunación, desparasitación y esterilización realizadas	Gestión
E002.- Protección y conservación del medio ambiente	Municipio con Bienestar Social	Dirección General de Ecología y Protección al Medio Ambiente	27,960,935.83	0.61%	Contribuir a la preservación, protección y conservación del medio ambiente mediante la aplicación de las medidas reglamentarias para su protección.	Variación porcentual de gastos públicos destinados a la preservación, protección y conservación del medio ambiente	Estratégico



Programa Presupuestario	Eje	UR	Importe	%	Matrices de indicadores	Indicadores de resultados	Tipo
Implementar acciones para el cuidado y preservación de medio ambiente.	Municipio con Bienestar Social	Dirección General de Ecología y Protección al Medio Ambiente	27,960,935.83	0.61%	El Municipio de Acapulco de Juárez cuenta con equilibrio ecológico	Porcentaje de acciones realizadas para la protección, conservación y restauración del equilibrio ambiental.	Estratégico
Fomentar interés en la participación y mejora del medio.	Municipio con Bienestar Social	Dirección General de Ecología y Protección al Medio Ambiente	19,825,477.89	0.43%	La población participa en campañas para mejorar el medio ambiente	Porcentaje de personas que participan en campañas para mejorar el medio ambiente	Gestión
Formulación del programa de gestión ambiental y cambio climático	Municipio con Bienestar Social	Dirección de Educación y Cultura Ecológica	19,825,477.89	0.43%	Regulación e inducción del cambio del suelo y las actividades productivas con el fin de lograr la protección del medio ambiente.	Porcentaje de mesas de trabajo	Gestión
Fortalecer el programa de educación ambiental.	Municipio con Bienestar Social	Dirección General de Ecología y Protección al Medio Ambiente	697,703.12	0.02%	Las escuelas de nivel básico participan en el programa	Porcentaje de escuelas participantes en el programa de educación ambiental	Gestión
Programa de educación ambiental	Municipio con Bienestar Social	Dirección de Educación y Cultura Ecológica	697,703.12	0.02%	Reforestación, Conservación y Plantación Inducidas a Escuelas	Porcentaje de Operativos de plantación	Gestión
Recuperar áreas degradadas y aumentar la forestación y reforestación.	Municipio con Bienestar Social	Dirección General de Ecología y Protección al Medio Ambiente	289,000.00	0.01%	El Municipio recupera áreas degradadas y las reforesta	Porcentaje de áreas recuperadas en el municipio	Gestión
Fortalecimiento del arbolado urbano de la ciudad frente al cambio climático	Municipio con Bienestar Social	Dirección de Áreas verdes	289,000.00	0.01%	Fortalecimiento del arbolado urbano de la ciudad frente al cambio climático	Porcentaje de Acciones de Reforestación	Gestión



Programa Presupuestario	Eje	UR	Importe	%	Matrices de indicadores	Indicadores de resultados	Tipo
Elaboración de Programan de Ordenamiento Ecológico Territorial (POET) en congruencia con el Plan Director de Desarrollo Urbano	Municipio con Bienestar Social	Dirección General de Ecología y Protección al Medio Ambiente	320,500.00	0.01%	El Municipio elabora el Programa de Ordenamiento Ecológico Territorial	Porcentaje de acciones concluidas para la elaboración del Programa de Reordenamiento Territorial (POET)	Gestión
Ejecución y seguimiento del poeltmaj municipal de Acapulco de Juárez, gro.	Municipio con Bienestar Social	Dirección de Educación y Cultura Ecológica	320,500.00	0.01%	Aplicación y seguimiento del POET	Porcentaje de Mesas de trabajo para seguimiento del POET	Gestión
Atención de las denuncias ambientales realizadas por la ciudadanía.	Municipio con Bienestar Social	Dirección General de Ecología y Protección al Medio Ambiente	3,280,936.25	0.07%	El Municipio da atención a las denuncias ambientales de los ciudadanos	Porcentaje de denuncias ambientales atendidas y con sanción	Gestión
Atención y seguimiento a denuncias por contaminación ambiental y maltrato animal	Municipio con Bienestar Social	Dirección de Inspección y Vigilancia	3,280,936.25	0.07%	Atención de denuncias ambientales	Porcentaje de denuncias	Gestión
Limpieza subacuática en lechos marinos.	Municipio con Bienestar Social	Dirección General de Ecología y Protección al Medio Ambiente	168,000.00	0.00%	El Municipio limpia los lechos marinos	Porcentaje de metros cuadrados de limpieza sub acuática de lechos marinos	Gestión
Limpieza de lecho marino	Municipio con Bienestar Social	Dirección de Educación y Cultura Ecológica	168,000.00	0.00%	Limpieza del lecho marino	Porcentaje de operativos de limpieza del lecho marino	Gestión
Mantener certificadas las playas con distintivo "Blue Flag" y promover la certificación de más playas.	Municipio con Bienestar Social	Dirección General de Ecología y Protección al Medio Ambiente	625,000.00	0.01%	Las playas de Acapulco certificadas con el distintivo blue flag	Porcentaje de playas certificadas con el distintivo Blue Flag	Gestión
Monitoreo de la calidad bacteriológica del agua de mar	Municipio con Bienestar Social	Dirección General de Ecología y Protección al Medio Ambiente	625,000.00	0.01%	Certificación de playas	Porcentaje de apoyo a buzos ecológicos	Gestión



Programa Presupuestario	Eje	UR	Importe	%	Matrices de indicadores	Indicadores de resultados	Tipo
Cumplir con la normatividad vigente en la calidad de la disposición final de los residuos sólidos.	Municipio con Bienestar Social	Dirección General de Ecología y Protección al Medio Ambiente	50,000.00	0.00%	El Municipio cumple con la normatividad vigente en materia de disposición final de los residuos sólidos.	Porcentaje de residuos sólidos recolectados	Gestión
Detección y clausura de tiraderos clandestinos	Municipio con Bienestar Social	Dirección de Normatividad e Impacto Ambiental	50,000.00	0.00%	Detección y clausura de tiraderos clandestinos	Porcentaje de tiraderos	Gestión
Llevar a cabo programas de reciclaje de residuos sólidos.	Municipio con Bienestar Social	Dirección General de Ecología y Protección al Medio Ambiente	396,000.00	0.01%	El Municipio de Acapulco de Juárez recicla residuos sólidos	Porcentaje de residuos sólidos reciclados	Gestión
Programa de Gestión Integral de Residuos en Acapulco de Juárez, Gro.	Municipio con Bienestar Social	Dirección de Normatividad e Impacto Ambiental	396,000.00	0.01%	Implementación de capacitaciones a escuelas y público en general para tomar conciencia de la importancia en el manejo del reciclaje	Porcentaje Capacitación para Fomentar la Cultura del Reciclaje	Gestión
Implementar Programas de certificación y verificación de empresas para que cumplan con la normatividad ambiental	Municipio con Bienestar Social	Dirección General de Ecología y Protección al Medio Ambiente	2,308,318.57	0.05%	Las empresas se certifican en el cumplimiento en la normatividad del cuidado ambiental	Porcentaje de empresas certificadas por el cumplimiento en la normatividad del cuidado ambiental	Gestión
Regulación ambiental	Municipio con Bienestar Social	Dirección General de Ecología y Protección al Medio Ambiente	2,136,318.57	0.05%	Regulación ambiental	Porcentaje de inspecciones	Gestión
Detección de descargas clandestinas de aguas residuales y/o recreativas	Municipio con Bienestar Social	Dirección de Normatividad e Impacto Ambiental	172,000.00	0.00%	Detección de descargas clandestinas de aguas residuales y/o recreativas	Porcentaje de Descargas clandestinas	Gestión
E003.- Programa integral para la disminución de la violencia de género	Municipio con Bienestar Social	Instituto Municipal de la Mujer	11,795,726.39	0.26%	Contribuir a erradicar la violencia hacia las mujeres mediante la ejecución de proyectos que consoliden la igualdad entre mujeres y hombres	Variación porcentual de Violencia de género en todas sus modalidades distinta a la violencia familiar	Estratégico



Programa Presupuestario	Eje	UR	Importe	%	Matrices de indicadores	Indicadores de resultados	Tipo
Diagnosticar, planear y ejecutar programas integrales sustentados en proyectos que consoliden la igualdad entre mujeres y hombres en todos los ámbitos, con especial atención en disminuir toda forma de violencia en cualquiera de sus modalidades contra las mujeres.	Municipio con Bienestar Social	Instituto Municipal de la Mujer	11,795,726.39	0.26%	Mujeres del Municipio reciben trato digno	Variación porcentual de recursos para atender la violencia de género	Estratégico
Garantizar la atención de la alerta de violencia de género, por medio del funcionamiento óptimo de los Sistemas Municipales de Prevención y Atención de la violencia y de Igualdad entre Mujeres y Hombres.	Municipio con Bienestar Social	Instituto Municipal de la Mujer	9,010,828.97	0.20%	Atención de la alerta de violencia de género garantizada	Porcentaje de sesiones realizadas por el Sistema municipal de prevención y atención de la violencia y de igualdad entre mujeres y hombres	Gestión
Atención a la Alerta de Género	Municipio con Bienestar Social	Dirección de Planeación, Promoción y Enlace	9,010,828.97	0.20%	Atención al diseño, implementación y evaluación del Programa Municipal de Atención a la Alerta de Género	Porcentaje de Acciones Realizadas de Atención a la Alerta de Género	Gestión
Reinicio de operación de albergue temporal de acuerdo a normatividad para convertirse en casa de emergencia. (NOM217-SE-2020)	Municipio con Bienestar Social	Instituto Municipal de la Mujer	747,000.00	0.02%	Albergue temporal operado	Porcentaje de acciones realizadas para la operatividad del albergue temporal	Gestión
Reinicio de operación de albergue temporal de acuerdo a normatividad para convertirse en casa de emergencia. (NOM217-SE-2020)	Municipio con Bienestar Social	Instituto Municipal de la Mujer	747,000.00	0.02%	Atención a Mujeres refugiadas en el albergue	Porcentaje de mujeres en situación de violencia refugiadas	Gestión



Programa Presupuestario	Eje	UR	Importe	%	Matrices de indicadores	Indicadores de resultados	Tipo
Fortalecimiento de transversalidad de la perspectiva de género en la administración pública municipal. (Norma EC0779)	Municipio con Bienestar Social	Instituto Municipal de la Mujer	227,897.42	0.00%	Transversalidad de la perspectiva de género en la administración pública municipal fortalecida	Porcentaje de dependencias certificadas en el tema de fortalecimiento de transversalidad de la perspectiva de género	Gestión
Transversalización e Institucionalización de la Perspectiva de Género con Proyectos armonizados con la Legislación nacional e Internacional en Materia de derechos humanos y violencia de género hacia las mujeres. (DG)-11	Municipio con Bienestar Social	Dirección de Planeación, Promoción y Enlace	227,897.42	0.00%	Realización de actividades de Transversalización e institucionalización	Porcentaje de actividades de Transversalización e institucionalización	Gestión
Sensibilización, formación inicial, continua y profesionalización en igualdad de género y prevención de violencia en las áreas de prevención y atención a la violencia contra las mujeres.	Municipio con Bienestar Social	Instituto Municipal de la Mujer	1,810,000.00	0.04%	Áreas de prevención y atención a la violencia contra las mujeres sensibilizadas	% de empleados del Instituto Municipal de la Mujer capacitados en igualdad de género, prevención de la violencia	Gestión
Rehabilitación y equipamiento de un módulo de atención a las mujeres	Municipio con Bienestar Social	Dirección de Investigaciones Jurídicas de género	110,000.00	0.00%	Rehabilitación y equipamiento de un módulo de atención a las mujeres	Porcentaje de Módulo rehabilitado	Gestión
Rehabilitación y equipamiento de albergue para atención a las mujeres	Municipio con Bienestar Social	Dirección de Planeación, Promoción y Enlace	1,700,000.00	0.04%	Rehabilitación y equipamiento de albergue para atención a las mujeres	Porcentaje de albergue rehabilitado	Gestión



Programa Presupuestario	Eje	UR	Importe	%	Matrices de indicadores	Indicadores de resultados	Tipo
E015.- Igualdad entre Mujeres y Hombres	Municipio con Bienestar Social	Instituto Municipal de la Mujer	2,756,840.00	0.06%	Contribuir a lograr la igualdad entre mujeres y hombres mediante la aplicación de acciones para reducir las brechas de desigualdad en materia de empoderamiento de mujeres y salud reproductiva	Variación porcentual de violencia a las mujeres distinta de violencia intrafamiliar	Estratégico
Promover la igualdad entre mujeres y hombres, tanto en el personal de servicio público como entre la ciudadanía	Municipio con Bienestar Social	Instituto Municipal de la Mujer	2,756,840.00	0.06%	Las dependencias de la Administración Pública Municipal implementan acciones para lograr la igualdad	Variación porcentual de dependencias que implementan acciones para lograr la igualdad	Estratégico
Diagnósticos y/o análisis de género (condición y posición) en la operatividad de las áreas de la administración pública municipal.	Municipio con Bienestar Social	Instituto Municipal de la Mujer	965,000.00	0.02%	Dependencias diagnosticadas en análisis de género	Porcentaje de dependencias diagnosticadas con análisis de género	Gestión
Conmemoración de fechas relevantes en el reconocimiento de los derechos humanos de las mujeres	Municipio con Bienestar Social	Instituto Municipal de la Mujer	965,000.00	0.02%	Conmemoración de fechas relevantes en el reconocimiento de los derechos humanos de las mujeres	Porcentaje de Fechas conmemoradas	Gestión
Sensibilización, formación inicial, continua y profesionalización en igualdad género y prevención de violencia en las áreas de prevención y atención a la violencia contra las mujeres.	Municipio con Bienestar Social	Instituto Municipal de la Mujer	531,840.00	0.01%	Áreas de prevención y atención a la violencia contra las mujeres sensibilizadas	% de empleados del Instituto Municipal de la Mujer capacitados en igualdad de género, prevención de la violencia	Gestión
Capacitación y desarrollo para la generación de Igualdad Sustantiva	Municipio con Bienestar Social	Dirección de Planeación, Promoción y Enlace	435,000.00	0.01%	Ejecución de capacitaciones	Porcentaje de capacitaciones	Gestión



Programa Presupuestario	Eje	UR	Importe	%	Matrices de indicadores	Indicadores de resultados	Tipo
Equipamiento didáctico de enseñanza para el área de LUDOTECA	Municipio con Bienestar Social	Dirección de Planeación, Promoción y Enlace	96,840.00	0.00%	Equipamiento didáctico de enseñanza para el área de LUDOTECA	Porcentaje de Ludoteca equipada	Gestión
Acciones específicas con perspectiva de género y/o afirmativas como eje transversal en todas las áreas de la administración pública municipal.	Municipio con Bienestar Social	Instituto Municipal de la Mujer	1,260,000.00	0.03%	Acciones con perspectiva de género implementadas	Porcentaje de dependencias municipales que aplican acciones con perspectiva de género	Gestión
Transversalización e Institucionalización de la Perspectiva de Género en la Administración Pública Municipal	Municipio con Bienestar Social	Dirección de Planeación, Promoción y Enlace	440,000.00	0.01%	Realización de actividades de Transversalización e institucionalización	Porcentaje de actividades de Transversalización e institucionalización	Gestión
Impulso al Liderazgo y al Empoderamiento de las Mujeres	Municipio con Bienestar Social	Instituto Municipal de la Mujer	820,000.00	0.02%	Formación de liderazgo e igualdad de las mujeres	Porcentaje de Mujeres apoyadas	Gestión
E004- Atención integral a grupos vulnerables	Municipio con Bienestar Social	Secretaría de Bienestar y Desarrollo Comunitario	179,218,524.23	3.89%	Contribuir al bienestar social de la población indígena radicada en el Municipio de Acapulco mediante la atención de sus principales demandas y necesidades, para incrementar las posibilidades de desarrollo que mejoren su calidad de vida.	Porcentaje de inversión en grupos vulnerables y personas con discapacidad	Estratégico
Inclusión social y no discriminación	Municipio con Bienestar Social	Secretaría de Bienestar y Desarrollo Comunitario	179,218,524.23	3.89%	Los grupos vulnerables implementan proyectos comunitarios para el beneficio de la localidad	Variación porcentual de proyectos comunitarios para el beneficio de la localidad	Estratégico



Programa Presupuestario	Eje	UR	Importe	%	Matrices de indicadores	Indicadores de resultados	Tipo
Mantener y operar el albergue temporal para dar atención a grupos vulnerables y víctimas de la violencia.	Municipio con Bienestar Social	Secretaría de Bienestar y Desarrollo Comunitario	70,320.00	0.00%	Albergue temporal de atención a grupos vulnerables y víctimas de la violencia operado	Porcentaje de acciones realizadas para el mantenimiento y operación del albergue temporal	Gestión
Albergue ambulatorio hasta por 24 horas	Municipio con Bienestar Social	Dirección de Planeación, Promoción y Enlace	70,320.00	0.00%	Atención a Personas refugiadas en el albergue	Porcentaje de mujeres en situación de violencia refugiadas	Gestión
Mantener y operar la villa de las niñas y los niños.	Municipio con Bienestar Social	Secretaría de Bienestar y Desarrollo Comunitario	120,000,000.00	2.60%	Villa de las niñas y los niños operado	Costo de funcionamiento de las Villas de las niñas y los niños	Gestión
Dif Municipal	Municipio con Bienestar Social	Dif Municipal	120,000,000.00	2.60%	Administración del Dif Municipal	Porcentaje de servicios de asistencia social integral	Gestión
Llevar a cabo brigadas itinerantes acercando los servicios básicos a personas de escasos recursos de la zona urbana y rural del municipio.	Municipio con Bienestar Social	Secretaría de Bienestar y Desarrollo Comunitario	36,729,654.59	0.80%	brigadas itinerantes para acercar los servicios básicos a personas de escasos recursos de la zona urbana y rural del municipio realizada	Porcentaje de la población de escasos recursos beneficiada a través de las brigadas itinerantes	Gestión
Bienestar Municipal	Municipio con Bienestar Social	Secretaría de Bienestar y Desarrollo Comunitario	36,729,654.59	0.80%	Administración de gastos operativos de la dependencia	Porcentaje de avance de metas reportados	Gestión
Fortalecer el programa de apoyo a personas con discapacidad.	Municipio con Bienestar Social	Secretaría de Bienestar y Desarrollo Comunitario	20,137,677.37	0.44%	Programa de apoyo a personas con discapacidad fortalecido	Porcentaje de personas con discapacidad beneficiados con apoyos económicos	Gestión
Programa de apoyo a personas con Discapacidad PROAPDIS	Municipio con Bienestar Social	Dirección de Atención a Grupos Vulnerables y a Migrantes	16,137,677.37	0.35%	Otorgamiento de Apoyo a discapacitados otorgados	Porcentaje de personas con	Gestión



Programa Presupuestario	Eje	UR	Importe	%	Matrices de indicadores	Indicadores de resultados	Tipo
Apoyo a Madres Solteras	Municipio con Bienestar Social	Secretaría de Bienestar y Desarrollo Comunitario	4,000,000.00	0.09%	Otorgamiento de apoyos económicos a Madres Solteras	discapacidad beneficiadas Porcentaje de apoyos entregados	Gestión
Desarrollo de capacidades en la juventud por medio de cursos, seminarios y conferencias.	Municipio con Bienestar Social	Secretaría de Bienestar y Desarrollo Comunitario	1,175,950.00	0.03%	Capacidades en la juventud por medio de cursos, seminarios y conferencias desarrollada	Porcentaje de personas jóvenes capacitadas	Gestión
Desarrollo Integral de la Juventud, con diversas actividades Académicas, Deportivas y Culturales	Municipio con Bienestar Social	Instituto Municipal de la Juventud	245,950.00	0.01%	Potencializarían de las habilidades de los jóvenes y fomentar la inclusión social de los jóvenes.	Porcentaje de jóvenes beneficiados	Gestión
Semana de las Juventudes	Municipio con Bienestar Social	Instituto Municipal de la Juventud	685,000.00	0.01%	Celebración de la semana de la Juventud	Porcentaje de evento realizado	Gestión
Curso- Taller de Discapacidad Intelectual	Municipio con Bienestar Social	Dirección de Atención a Grupos Vulnerables y a Migrantes	35,000.00	0.00%	Realización de taller	Porcentaje de taller	Gestión
Curso- Taller de Lecto Escritura Braille	Municipio con Bienestar Social	Dirección de Atención a Grupos Vulnerables y a Migrantes	40,000.00	0.00%	Realización de taller	Porcentaje de Curso-Taller de Lecto Escritura Braille	Gestión
Conferencia Grupos Vulnerables y Derechos Humanos	Municipio con Bienestar Social	Dirección de Atención a Grupos Vulnerables y a Migrantes	40,000.00	0.00%	Realización de Conferencia sobre los Derechos Humanos de los Adultos Mayores	Porcentaje de Personas Adultos Mayores, Sociedad Civil y Servidores Públicos Capacitados	Gestión
Curso- Taller Manejo y Uso Correcto de Silla de Ruedas	Municipio con Bienestar Social	Dirección de Atención a Grupos Vulnerables y a Migrantes	40,000.00	0.00%	Impartición del Taller	Porcentaje de Curso Taller Introducción del Manejo de Silla de Ruedas	Gestión



Programa Presupuestario	Eje	UR	Importe	%	Matrices de indicadores	Indicadores de resultados	Tipo
Curso- Taller del Trastorno del Espectro Autista (TEA)	Municipio con Bienestar Social	Dirección de Atención a Grupos Vulnerables y a Migrantes	40,000.00	0.00%	Credencialización para personas con discapacidad	Porcentaje de Curso Taller de Trastorno del Espectro Autista (TEA)	Gestión
Distintivo Vehicular	Municipio con Bienestar Social	Dirección de Atención a Grupos Vulnerables y a Migrantes	50,000.00	0.00%	Colocación de calcomanías para autos que transporten discapacitados	Porcentaje de calcomanías colocadas	Gestión
Contar con un padrón oficial propio del número de indígenas radicados en el municipio.	Municipio con Bienestar Social	Secretaría de Bienestar y Desarrollo Comunitario	1,104,922.27	0.02%	Padrón de indígenas radicados en el municipio Elaborado	Porcentaje de Padrón elaborado	Gestión
Atención a los ciudadanos indígenas	Municipio con Bienestar Social	Dirección de Atención a Grupos Vulnerables y a Migrantes	933,922.27	0.02%	Realización de acciones de atención a grupos étnicos y Migrantes	Porcentaje de acciones de atención a grupos étnicos y Migrantes	Gestión
Defensoría a indígenas hablantes en las lenguas maternas	Municipio con Bienestar Social	Secretaría de Bienestar y Desarrollo Comunitario	171,000.00	0.00%	Realización de Defensoría a indígenas hablantes en las lenguas maternas	Porcentaje de registros realizados	Gestión
E014.- Prestación del Servicio Público Municipal de Recolección, Traslado y Manejo de Residuos Sólidos	Municipio con Bienestar Social	Coordinación General de Servicios Públicos Municipales	521,142,119.53	11.30%	Contribuir al desarrollo sustentable de la ciudad y puerto de Acapulco mediante una atención eficiente de la Recolección, Traslado y Manejo de los Residuos Sólidos	Variación porcentual de la cobertura de recolección de residuos sólidos	Estratégico
Minimizar la generación y maximizar la valorización de los residuos sólidos urbanos	Municipio con Bienestar Social	Coordinación General de Servicios Públicos Municipales	521,142,119.53	11.30%	Los habitantes del Municipio de Acapulco de Juárez cuentan con la recolección de residuos sólidos	Variación porcentual de acciones para la atención del servicio de recolección de basura	Estratégico
Recolección de residuos sólidos por rutas programadas optimizadas tanto por campaneos como por servicios especiales para reducir costos, compactar la basura para la	Municipio con Bienestar Social	Coordinación General de Servicios Públicos Municipales	489,860,786.27	10.62%	Residuos sólidos recolectados	Porcentaje de recolección de residuos sólidos	Gestión



Programa Presupuestario	Eje	UR	Importe	%	Matrices de indicadores	Indicadores de resultados	Tipo
reducción del volumen y el traslado al relleno sanitario.							
Recolección transporte y destino final de residuos sólidos	Municipio con Bienestar Social	Dirección de Saneamiento Básico	434,860,786.27	9.43%	Recolección de residuos sólidos	Porcentaje de toneladas de residuos sólidos	Gestión
Construcción de Dos Centros para la gestión integral de residuos sólidos estaciones de transferencias , en la zona centro y ciudad san Agustín(programa del tratamiento integral de la basura)	Municipio con Bienestar Social	Dirección de Saneamiento Básico	25,000,000.00	0.54%	Construcción de Dos Centros para la gestión integral de residuos sólidos estaciones de transferencias , en la zona centro y ciudad san Agustín(programa del tratamiento integral de la basura)	Porcentaje de estaciones de transferencia instaladas	Gestión
Construcción de Centro para la gestión integral de residuos sólidos Relleno sanitario, caminos de penetración, rehabilitación de tinas de lixiviados, cercado perimetral, alumbrado, obras de arte. (programa tratamiento integral de la basura)	Municipio con Bienestar Social	Dirección de Saneamiento Básico	30,000,000.00	0.65%	Construcción de Centro para la gestión integral de residuos sólidos Relleno sanitario, caminos de penetración, rehabilitación de tinas de lixiviados, cercado perimetral, alumbrado, obras de arte. (programa tratamiento integral de la basura)	Porcentaje de estaciones de transferencia instaladas	Gestión
Gestionar un pesado eficiente, tratamiento de lixiviados y mantener el relleno sanitario con la capacidad suficiente para recibir los residuos sólidos y otros.	Municipio con Bienestar Social	Coordinación General de Servicios Públicos Municipales	29,256,000.00	0.63%	Relleno sanitario con la capacidad suficiente para recibir los residuos sólidos gestionado	Variación porcentual de toneladas recolectadas de residuos sólidos	Gestión
Operación del Relleno Sanitario Municipal	Municipio con Bienestar Social	Coordinación General de Servicios Públicos Municipales	21,256,000.00	0.46%	Operación del Relleno Sanitario Municipal	Porcentaje de Relleno sanitario	Gestión



Programa Presupuestario	Eje	UR	Importe	%	Matrices de indicadores	Indicadores de resultados	Tipo
Adquisición de terreno	Municipio con Bienestar Social	Coordinación General de Servicios Públicos Municipales	8,000,000.00	0.17%	Adquisición de terreno	Porcentaje de Relleno sanitario	Gestión
Mantener limpias las principales calles y avenidas mediante el barrido manual y fino.	Municipio con Bienestar Social	Coordinación General de Servicios Públicos Municipales	2,025,333.26	0.04%	Calles y avenidas limpiadas	Porcentaje de calles y avenidas limpiadas	Gestión
Limpieza de calles y avenidas	Municipio con Bienestar Social	Dirección de Saneamiento Básico	2,025,333.26	0.04%	Recolección de residuos sólidos de acuerdo a las rutas programadas, operativos y solicitudes de la ciudadanía	Porcentaje de rutas y operativos de recolección.	Gestión
E005.- Servicios públicos eficientes para mejorar la imagen urbana y contribuir al desarrollo económico y social del municipio	Municipio con Bienestar Social	Coordinación General de Servicios Públicos Municipales	381,880,022.50	8.28%	Contribuir a que los hogares del Municipio de Acapulco tengan acceso a los servicios básicos mediante la atención oportuna de Servicios públicos	Proporción de la población que vive en hogares con acceso a los servicios básicos	Estratégico
Atención eficiente de los Servicios Públicos con respeto al medio ambiente	Municipio con Bienestar Social	Coordinación General de Servicios Públicos Municipales	381,880,022.50	8.28%	Los habitantes del Municipio de Acapulco de Juárez tienen servicios públicos	Variación porcentual de acciones para la atención de servicios públicos	Estratégico
Rehabilitación y remozamiento de plazas, plazoletas, parques, accesos a playa y monumentos.	Municipio con Bienestar Social	Coordinación General de Servicios Públicos Municipales	13,301,272.66	0.29%	Plazas, plazoletas, parques, accesos a playa y monumentos rehabilitados	Porcentaje de plazas, plazoletas, parques, accesos a playa y monumentos rehabilitados y remozados	Gestión
Mejoramiento de la Imagen Urbana	Municipio con Bienestar Social	Coordinación General de Servicios Públicos Municipales	9,939,272.66	0.22%	Mejoramiento en el funcionamiento de la operatividad del personal de la dependencia para su bienestar y mejorar los servicios públicos	Porcentaje de operativo realizado	Gestión



Programa Presupuestario	Eje	UR	Importe	%	Matrices de indicadores	Indicadores de resultados	Tipo
Embelllecimiento en accesos a playa	Municipio con Bienestar Social	Coordinación General de Servicios Públicos Municipales	1,620,000.00	0.04%	Rehabilitación de accesos a playas con pintura, caleo y reparación para conservar los espacios públicos para la buena imagen urbana y turística	Porcentaje de operativo realizado	Gestión
Remozamiento y embellecimiento de parques	Municipio con Bienestar Social	Coordinación General de Servicios Públicos Municipales	1,295,000.00	0.03%	Rehabilitación de los parques con acciones consistentes en pintura, caleo, albañilería, para que se encuentren en óptimas condiciones para su uso.	Porcentaje de operativo realizado	Gestión
Remozamiento y embellecimiento en glorietas, plazas y plazoletas	Municipio con Bienestar Social	Coordinación General de Servicios Públicos Municipales	192,000.00	0.00%	Rehabilitación de glorietas, plazas y plazoletas principales con pintura, caleo y reparación para conservar las vialidades y espacios públicos para la buena imagen urbana y turística	Porcentaje de operativo realizado	Gestión
Embelllecimiento y remozamiento de bustos y monumentos	Municipio con Bienestar Social	Coordinación General de Servicios Públicos Municipales	255,000.00	0.01%	Rehabilitación de pintura y reparación de elementos esculturales y espacios públicos para la buena imagen urbana y turística	Porcentaje de operativo realizado	Gestión
Rehabilitación de banquetas	Municipio con Bienestar Social	Coordinación General de Servicios Públicos Municipales	625,000.00	0.01%	Banquetas rehabilitadas	Porcentaje de banquetas rehabilitadas	Gestión
Rehabilitación de banquetas	Municipio con Bienestar Social	Coordinación General de Servicios Públicos Municipales	156,000.00	0.00%	Reparación de superficie de banqueta y guarnición en mal estado sobre las avenidas principales y vías secundarias del municipio.	Porcentaje de operativos de mantenimiento	Gestión



Programa Presupuestario	Eje	UR	Importe	%	Matrices de indicadores	Indicadores de resultados	Tipo
Reparación de banquetas	Municipio con Bienestar Social	Coordinación General de Servicios Públicos Municipales	97,000.00	0.00%	Reparación de superficie de banquetas y guarnición en mal estado sobre las avenidas principales y vías secundarias del municipio.	Porcentaje de operativos de mantenimiento	Gestión
Reparación de guarniciones de concreto	Municipio con Bienestar Social	Coordinación General de Servicios Públicos Municipales	372,000.00	0.01%	Reparación de guarniciones de concreto	Porcentaje de operativos de reparación de banquetas	Gestión
Retiro de pendones y propaganda	Municipio con Bienestar Social	Coordinación General de Servicios Públicos Municipales	100,000.00	0.00%	Imagen urbana limpiada	Porcentaje bardas blanqueadas con el retiro de rotulaciones y grafitis irregulares	Gestión
Retiro de propaganda en avenidas	Municipio con Bienestar Social	Coordinación General de Servicios Públicos Municipales	100,000.00	0.00%	Remozamiento, mantenimiento y conservación de la imagen e infraestructura urbana del municipio, priorizando la recuperación de espacios públicos	Porcentaje de operativo realizado	Gestión
Limpieza de las áreas verdes.	Municipio con Bienestar Social	Coordinación General de Servicios Públicos Municipales	2,000,000.00	0.04%	Áreas verdes limpiadas	Porcentaje de aéreas verdes conservadas	Gestión
Mantenimiento y rehabilitación de áreas verdes con imagen mejorada	Municipio con Bienestar Social	Dirección de Áreas verdes	2,000,000.00	0.04%	Mantenimiento y rehabilitación de áreas verdes con imagen mejorada	Porcentaje de áreas verdes rehabilitadas	Gestión
Atención a solicitudes ciudadanas de donación de plantas y mantenimiento de áreas verdes.	Municipio con Bienestar Social	Coordinación General de Servicios Públicos Municipales	42,263,217.87	0.92%	Solicitudes ciudadanas de donación de plantas y mantenimiento de áreas verdes atendidas	Porcentaje de solicitudes atendidas con donación de plantas o mantenimiento de áreas verdes	Gestión



Programa Presupuestario	Eje	UR	Importe	%	Matrices de indicadores	Indicadores de resultados	Tipo
Atención ciudadana	Municipio con Bienestar Social	Coordinación General de Servicios Públicos Municipales	39,222,817.87	0.85%	Atención y limpieza integral a peticiones ciudadanas extraordinarias referente a los servicios públicos	Porcentaje de atención a peticiones ciudadanas	Gestión
Programa de atención ciudadana, contingencia y fechas conmemorativas	Municipio con Bienestar Social	Dirección de Áreas verdes	1,590,400.00	0.03%	Atención ciudadana, contingencia y fechas conmemorativas	Porcentaje de peticiones atendidas	Gestión
Mantenimiento y despalape en camellones centrales y laterales del puerto	Municipio con Bienestar Social	Dirección de Áreas verdes	1,450,000.00	0.03%	Realización de despalape de palmas en la costera	Porcentaje de palmas despalapadas	Gestión
Operación y fortalecimiento del vivero municipal	Municipio con Bienestar Social	Coordinación General de Servicios Públicos Municipales	950,000.00	0.02%	Vivero municipal fortalecido	Porcentaje de vivero	Gestión
Producción de plantas para reforestar y ornamentar en el vivero municipal	Municipio con Bienestar Social	Dirección de Áreas verdes	950,000.00	0.02%	Producción de plantas para reforestar y ornamentar en el vivero municipal	Porcentaje de Vivero en operación	Gestión
Mantener limpios los accesos e instalaciones de los panteones	Municipio con Bienestar Social	Coordinación General de Servicios Públicos Municipales	65,000.00	0.00%	Accesos e instalaciones de los panteones limpiadas	Porcentaje de panteones municipales que recibieron mantenimiento.	Gestión
Rehabilitación de las áreas verdes y comunes de los panteones municipales	Municipio con Bienestar Social	Dirección de Panteones y Velatorios	65,000.00	0.00%	Rehabilitación de áreas verdes de los panteones	Porcentaje de panteones municipales que recibieron mantenimiento.	Gestión
Gestionar el material para la construcción de gavetas y nichos que atiendan la demanda.	Municipio con Bienestar Social	Coordinación General de Servicios Públicos Municipales	9,268,094.29	0.20%	Construcción de gavetas y nichos gestionado	Porcentaje de gavetas construidas	Gestión
Construcción de 54 gavetas al panteón municipal El Palmar	Municipio con Bienestar Social	Dirección de Panteones y Velatorios	400,000.00	0.01%	Construcción de gavetas para inhumaciones	Porcentaje de gavetas construidas	Gestión



Programa Presupuestario	Eje	UR	Importe	%	Matrices de indicadores	Indicadores de resultados	Tipo
Construcción de 120 nichos al panteón municipal El Palmar	Municipio con Bienestar Social	Dirección de Panteones y Velatorios	400,000.00	0.01%	Construcción de nichos para inhumaciones	Porcentaje de nichos construidos	Gestión
Servicios de panteones	Municipio con Bienestar Social	Dirección de Panteones y Velatorios	8,468,094.29	0.18%	Mejoramiento de la imagen de los panteones municipales.	Porcentaje de panteones municipales que recibieron mantenimiento.	Gestión
Hacer rentable social y económicamente los servicios ofrecidos a la ciudadanía.	Municipio con Bienestar Social	Coordinación General de Servicios Públicos Municipales	565,837.84	0.01%	Servicios funerarios económicos ofrecidos a la ciudadanía.	Porcentaje de personas atendidas con servicio funerario	Gestión
Conservación y mejorar la imagen de los 4 panteones municipales Las Cruces, El Palmar, La Garita y San Francisco	Municipio con Bienestar Social	Dirección de Panteones y Velatorios	565,837.84	0.01%	Mejoramiento de la imagen de los panteones municipales.	Porcentaje de panteones municipales que recibieron mantenimiento.	Gestión
Aplicar señalamiento en guarniciones y camellones centrales de vialidades principales y secundarias.	Municipio con Bienestar Social	Coordinación General de Servicios Públicos Municipales	10,339,333.41	0.22%	Señalamiento en guarniciones y camellones centrales de vialidades principales y secundarias aplicado	Porcentaje de guarniciones y camellones señalizados	Gestión
Señalización horizontal en guarniciones, camellón central en vialidades principales y secundarias	Municipio con Bienestar Social	Dirección de Conservación y Mantenimiento	10,339,333.41	0.22%	Señalización horizontal en guarniciones, camellón central en vialidades principales y secundarias	Porcentaje de Señalización de guarniciones y camellones centrales	Gestión
Aplicar señalamiento horizontal en pasos peatonales de vialidades principales y secundarias.	Municipio con Bienestar Social	Coordinación General de Servicios Públicos Municipales	2,233,000.00	0.05%	Pasos peatonales de vialidades principales y secundarias señalizados	Porcentaje de señalización de pasos peatonales	Gestión
Mantenimiento de señalización de pasos peatonales en avenidas principales y secundarias	Municipio con Bienestar Social	Dirección de Conservación y Mantenimiento	2,233,000.00	0.05%	Mantenimiento de señalización de pasos peatonales en avenidas principales y secundarias	Porcentaje de Señalización de guarniciones y camellones centrales	Gestión



Programa Presupuestario	Eje	UR	Importe	%	Matrices de indicadores	Indicadores de resultados	Tipo
Aplicar señalamiento que mejore el aprovechamiento de la calzada disponible y favorecer en los conductores la disciplina de carril.	Municipio con Bienestar Social	Coordinación General de Servicios Públicos Municipales	2,144,400.00	0.05%	Señalamiento que mejore el aprovechamiento de la calzada disponible y favorecer en los conductores aplicado	Porcentaje de señalamiento a camellones y calzadas	Gestión
Mantenimiento de señalización de carriles en vías principales y secundarias	Municipio con Bienestar Social	Dirección de Conservación y Mantenimiento	2,144,400.00	0.05%	Mantenimiento de señalización de carriles en vías principales y secundarias	Porcentaje de Señalización de guarniciones y camellones centrales	Gestión
Rehabilitar rejillas pluviales con forjados de tapas y marco.	Municipio con Bienestar Social	Coordinación General de Servicios Públicos Municipales	3,755,000.00	0.08%	Rejillas pluviales rehabilitadas	Porcentaje de rejillas pluviales rehabilitadas	Gestión
Rehabilitar las rejillas	Municipio con Bienestar Social	Dirección de Conservación y Mantenimiento	3,755,000.00	0.08%	Rehabilitación de rejillas en mal estado de las av. Principales y secundarias	Porcentaje de rejillas pluviales rehabilitadas	Gestión
Reparar tapas de rejillas pluviales.	Municipio con Bienestar Social	Coordinación General de Servicios Públicos Municipales	2,438,000.00	0.05%	Tapas de rejillas pluviales reparadas	Porcentaje de tapas de rejillas pluviales	Gestión
Reparación de tapas de rejillas pluviales	Municipio con Bienestar Social	Dirección de Conservación y Mantenimiento	2,438,000.00	0.05%	Rehabilitación de tapas de rejillas en mal estado	Porcentaje de tapas de rejillas pluviales rehabilitadas	Gestión
Desazolvar rejillas y canales pluviales.	Municipio con Bienestar Social	Coordinación General de Servicios Públicos Municipales	9,678,000.00	0.21%	Rejillas y canales pluviales desazolvados	Porcentaje de rejillas y canales pluviales desazolvados	Gestión
Limpieza Manual de Canales	Municipio con Bienestar Social	Coordinación General de Servicios Públicos Municipales	8,680,000.00	0.19%	Atención y limpieza a 40 canales pluviales en Acapulco	Porcentaje de canales limpiados en Acapulco	Gestión
Desazolve de rejillas	Municipio con Bienestar Social	Dirección de Conservación y Mantenimiento	998,000.00	0.02%	Limpieza de las vialidades mediante el retiro del arrastre pluvial, desazolvar las rejillas y canales pluviales del municipio.	Porcentaje de material retirado	Gestión



Programa Presupuestario	Eje	UR	Importe	%	Matrices de indicadores	Indicadores de resultados	Tipo
Retirar material producto del arrastre pluvial en las vialidades.	Municipio con Bienestar Social	Coordinación General de Servicios Públicos Municipales	1,655,880.00	0.04%	Producto del arrastre pluvial en las vialidades retirado	Porcentaje de vialidades atendidas con la recolección de material por arrastre pluvial	Gestión
Conservación y Mantenimiento	Municipio con Bienestar Social	Dirección de Conservación y Mantenimiento	1,655,880.00	0.04%	Conservación de las vialidades	Porcentaje de vialidades mantenidas	Gestión
Ejecutar el presupuesto en base a peticiones de la ciudadanía con recursos federales etiquetados para este rubro.	Municipio con Bienestar Social	Coordinación General de Servicios Públicos Municipales	20,219,958.39	0.44%	Presupuesto en base a peticiones de la ciudadanía con recursos federales etiquetados para este rubro ejecutado	Porcentaje del presupuesto de egresos destinado a obras de infraestructura	Gestión
Mantenimiento a la iluminación	Municipio con Bienestar Social	Dirección de Alumbrado Público	13,369,958.39	0.29%	Atención de gestiones de Alumbrado público	Porcentaje de gestiones atendidas	Gestión
Proyecto Iluminación Fiestas Patrias	Municipio con Bienestar Social	Dirección de Alumbrado Público	2,000,000.00	0.04%	Realización del Proyecto Iluminación Fiestas Patrias	Porcentaje de evento iluminado	Gestión
Proyecto Iluminación Fiestas de Fin de año	Municipio con Bienestar Social	Dirección de Alumbrado Público	1,500,000.00	0.03%	Realización del Proyecto Iluminación Fiestas de Fin de año	Porcentaje de evento iluminado	Gestión
Proyecto Iluminación del día del Amor y la Amistad	Municipio con Bienestar Social	Dirección de Alumbrado Público	100,000.00	0.00%	Realización del Proyecto Iluminación del día del Amor y la Amistad	Porcentaje de evento iluminado	Gestión
Proyecto Iluminación Día Mundial de la Lucha vs. Cáncer de mama	Municipio con Bienestar Social	Dirección de Alumbrado Público	100,000.00	0.00%	Realización del Proyecto Iluminación Día Mundial de la Lucha vs. Cáncer de mama	Porcentaje de evento iluminado	Gestión
Proyecto Iluminación del Día Mundial vs. de la Violencia	Municipio con Bienestar Social	Dirección de Alumbrado Público	100,000.00	0.00%	Realización del Proyecto Iluminación del Día Mundial vs. de la Violencia	Porcentaje de evento iluminado	Gestión
Proyecto Iluminación del Día Mundial vs. SIDA	Municipio con Bienestar Social	Dirección de Alumbrado Público	50,000.00	0.00%	Realización del Proyecto Iluminación del Día Mundial vs. SIDA	Porcentaje de evento iluminado	Gestión



Programa Presupuestario	Eje	UR	Importe	%	Matrices de indicadores	Indicadores de resultados	Tipo
Adquisición de material eléctrico para mantenimiento de alumbrado público	Municipio con Bienestar Social	Dirección de Alumbrado Público	3,000,000.00	0.07%	Adquisición de material eléctrico para mantenimiento de alumbrado público	Porcentaje de material adquirido	Gestión
Contratar proveedores que cumplan las normas vigentes por Comisión Federal de Electricidad y Secretaria de Energía.	Municipio con Bienestar Social	Coordinación General de Servicios Públicos Municipales	8,000,000.00	0.17%	Proveedores que cumplan las normas vigentes por Comisión Federal de Electricidad y Secretaria de Energía contratados	Porcentaje de proveedores que cumplen con especificaciones de la C.F.E	Gestión
Rehabilitación del alumbrado público	Municipio con Bienestar Social	Dirección de Alumbrado Público	8,000,000.00	0.17%	Rehabilitación del alumbrado público	Porcentaje de redes de alumbrado público rehabilitadas	Gestión
Fortalecer las capacidades del personal de la dependencia.	Municipio con Bienestar Social	Coordinación General de Servicios Públicos Municipales	41,256,454.43	0.89%	Personal de la dependencia capacitado	Porcentaje de personal de alumbrado público capacitado	Gestión
Coordinación de los Servicios Públicos Municipales	Municipio con Bienestar Social	Dirección de Alumbrado Público	41,256,454.43	0.89%	Coordinación de los Servicios Públicos Municipales	Porcentaje de operativos de Servicios públicos	Gestión
Realizar un censo de luminarias de manera anual por parte del municipio para conocer de manera exacta el número de luminarias existentes, para la elaboración de las necesidades financieras referentes al pago de facturación por consumo de energía eléctrica, así como la elaboración del programa de rehabilitación e instalación de luminarias.	Municipio con Bienestar Social	Coordinación General de Servicios Públicos Municipales	88,810,403.26	1.93%	Censo de luminarias realizado	Porcentaje de censo realizado	Gestión
Codecosap	Municipio con Bienestar Social	Dirección de Alumbrado Público	88,810,403.26	1.93%	Administración de registros de consumo de las luminarias	Porcentaje de Derecho de alumbrado público recaudado	Gestión



Programa Presupuestario	Eje	UR	Importe	%	Matrices de indicadores	Indicadores de resultados	Tipo
Mantenimiento preventivo y correctivo integral en sanitarios, lavaderos, drenaje, techumbre, alumbrado, energía eléctrica, puertas, accesos, protecciones estacionamiento, basureros y pintura de los mercados públicos.	Municipio con Bienestar Social	Coordinación General de Servicios Públicos Municipales	100,000,000.00	2.17%	Mercados públicos mantenidos	Porcentaje de mercados y centrales de abasto con servicio de mantenimiento preventivo y correctivo integral	Gestión
Construcción de Mercado público la nave mayor y de comidas, Mercado central	Municipio con Bienestar Social	Dirección de Mercados	100,000,000.00	2.17%	Construcción de Mercado público la nave mayor y de comidas, Mercado central	Porcentaje de mercado construido	Gestión
Llevar a cabo operativos de limpieza en todas las áreas de los mercados.	Municipio con Bienestar Social	Coordinación General de Servicios Públicos Municipales	15,423,935.95	0.33%	Operativos de limpieza en los mercados llevados a cabo	Porcentaje de mercados atendidos con operativos de limpieza	Gestión
Rehabilitación y limpieza de los Mercados Municipales	Municipio con Bienestar Social	Dirección de Mercados	15,423,935.95	0.33%	Realización de operativos de Limpieza integral de los mercados municipales.	Porcentaje de operativos de limpieza en mercados	Gestión
Verificar y garantizar la calidad e inocuidad de los productos cárnicos expedidos en locales y supermercados de la ciudad.	Municipio con Bienestar Social	Coordinación General de Servicios Públicos Municipales	6,787,234.40	0.15%	Calidad e inocuidad de los productos cárnicos expedidos en locales y supermercados de la ciudad verificada	Porcentaje de supervisiones en calidad e inocuidad de los productos cárnicos	Gestión
Atención ciudadana Rastros	Municipio con Bienestar Social	Dirección de Mercados	6,377,734.40	0.14%	Atención, Supervisión y Verificación a contribuyentes, rastros tolerados e introductores de carnes para que cuenten con las medidas sanitarias y documentos en regla	Porcentaje de atención, verificación, supervisión y órdenes de pago	Gestión



Programa Presupuestario	Eje	UR	Importe	%	Matrices de indicadores	Indicadores de resultados	Tipo
Verificación y recaudación	Municipio con Bienestar Social	Dirección de Mercados	409,500.00	0.01%	Atención, Supervisión y Verificación a contribuyentes, rastros tolerados e introductores de carnes para que cuenten con las medidas sanitarias y documentos en regla	Porcentaje de Derecho por el uso de Rastro Municipal recaudado	Gestión
E006.- Dignificación de los servicios básicos de la vivienda	Municipio con Bienestar Social	Secretaría de Planeación y Desarrollo Económico	26,989,366.44	0.59%	Contribuir a mejorar los servicios básicos de la vivienda mediante la ejecución de acciones de apoyo a la vivienda	Proporción de la población que vive en barrios marginales, asentamientos informales o viviendas inadecuadas	Estratégico
Mejorar la calidad de en los espacios de las viviendas en sus instalaciones e infraestructura con materiales que garanticen la seguridad de las familias acapulqueñas.	Municipio con Bienestar Social	Secretaría de Planeación y Desarrollo Económico	26,989,366.44	0.59%	Los hogares del Municipio de Acapulco tienen mejores espacios	Porcentaje de apoyos para mejorar la vivienda	Estratégico
Dotar a las familias de materiales para el mejoramiento de la vivienda.	Municipio con Bienestar Social	Secretaría de Planeación y Desarrollo Económico	10,172,268.00	0.22%	Familias con materiales para el mejoramiento de la vivienda dotado	Porcentaje de viviendas beneficiadas con materiales para el mejoramiento de vivienda	Gestión
Transformando tu vivienda (cemento)	Municipio con Bienestar Social	Dirección de Fortalecimiento Municipal	3,082,032.00	0.07%	Mejoramiento de las condiciones de las viviendas para ofrecer espacios seguros y adecuados para la cohabitación de las familias acapulqueñas	Porcentaje de apoyos otorgados	Gestión



Programa Presupuestario	Eje	UR	Importe	%	Matrices de indicadores	Indicadores de resultados	Tipo
Transformando tu vivienda (lámina de polipropileno)	Municipio con Bienestar Social	Dirección de Fortalecimiento Municipal	7,090,236.00	0.15%	Mejoramiento de las condiciones de vida de las personas que presenten su techo de material endeble a un techo con un material más durable y con mayor resistencia a las inclemencias del tiempo	Porcentaje de apoyos otorgados	Gestión
Disminuir el índice de hogares sin acceso al agua potable, dotando de material para el almacenamiento del vital líquido.	Municipio con Bienestar Social	Secretaría de Planeación y Desarrollo Económico	16,817,098.44	0.36%	índice de hogares sin acceso al agua potable disminuido	Porcentaje de viviendas beneficiarias con almacenamiento de agua	Gestión
Transformando tu vivienda	Municipio con Bienestar Social	Dirección de Fortalecimiento Municipal	16,817,098.44	0.36%	Dotación a las personas del medio necesario para que puedan solventar la necesidad de almacenar el vital líquido	Porcentaje de apoyos otorgados	Gestión
E007.- Mejoramiento de la infraestructura para la provisión eficiente del agua potable	Municipio con Bienestar Social	Secretaría de Desarrollo Urbano y Obras Públicas	80,062,578.85	1.74%	Contribuir a mejorar la provisión de agua potable mediante la construcción y rehabilitación de sistemas de distribución	Calidad en la provisión del servicio de agua potable	Estratégico
Dotar de manera eficiente el servicio de agua potable	Municipio con Bienestar Social	Secretaría de Desarrollo Urbano y Obras Públicas	80,062,578.85	1.74%	Los hogares de Acapulco tienen agua potable	Cobertura de Agua Potable	Estratégico
Construcción, mantenimiento y rehabilitación de la infraestructura hidráulica municipal.	Municipio con Bienestar Social	Secretaría de Desarrollo Urbano y Obras Públicas	67,700,000.00	1.47%	Infraestructura hidráulica Municipal rehabilitada	Porcentaje de infraestructura hidráulica municipal construida o rehabilitada	Gestión
Construcción de obras por convenio	Municipio con Bienestar Social	Dirección de Obras Públicas	50,000,000.00	1.08%	Construcción de obras por convenio	Porcentaje de sistema de agua potable construida	Gestión



Programa Presupuestario	Eje	UR	Importe	%	Matrices de indicadores	Indicadores de resultados	Tipo
Rehabilitación del Pozo Quemado Los Mangos	Municipio con Bienestar Social	Dirección de Obras Públicas	1,000,000.00	0.02%	Rehabilitación del Pozo Quemado Los Mangos	Porcentaje de pozo de agua potable	Gestión
Rehabilitación del Equipamiento del Pozo 3 del sistema de captación el Quemado y complementos del sistema	Municipio con Bienestar Social	Dirección de Obras Públicas	2,000,000.00	0.04%	Rehabilitación del Equipamiento del Pozo 3 del sistema de captación el Quemado y complementos del sistema	Porcentaje de pozo de agua potable	Gestión
Ampliación de la red de agua potable de la Col. Ampl. Colosio (lengua de zapo)	Municipio con Bienestar Social	Dirección de Obras Públicas	3,000,000.00	0.07%	Ampliación de la red de agua potable de la Col. Ampl. Colosio (lengua de zapo)	Porcentaje de red de agua potable	Gestión
Rehabilitación del sistema de agua potable de casitas del quemado	Municipio con Bienestar Social	Dirección de Obras Públicas	1,500,000.00	0.03%	Rehabilitación del sistema de agua potable de casitas del quemado	Porcentaje de Sistema de agua	Gestión
Rehabilitación red de agua potable de la zona de excampo de tiro y colonias circunvecinas 2a etapa	Municipio con Bienestar Social	Dirección de Obras Públicas	4,000,000.00	0.09%	Rehabilitación red de agua potable de la zona de excampo de tiro y colonias circunvecinas 2a etapa	Porcentaje de red de agua potable	Gestión
Proyecto ejecutivo de agua potable del macro túnel zona poniente	Municipio con Bienestar Social	Dirección de Obras Públicas	2,200,000.00	0.05%	Realización de Proyecto ejecutivo de agua potable del macro túnel zona poniente	Porcentaje de proyecto ejecutivo	Gestión
Estudio hidrológico y propuesta de solución de los canales en zona de la zapata	Municipio con Bienestar Social	Dirección de Obras Públicas	4,000,000.00	0.09%	Realización de Estudio hidrológico y propuesta de solución de los canales en zona de la zapata	Porcentaje de estudio	Gestión
Continuar con la distribución de agua en pipas en las colonias del puerto que no cuentan aún con el servicio del vital líquido.	Municipio con Bienestar Social	Secretaría de Desarrollo Urbano y Obras Públicas	12,362,578.85	0.27%	Agua en pipas en las colonias del puerto distribuidas	Porcentaje de familias beneficiadas con pipas de agua potable	Gestión
Abasto de pipas de agua gratuitas	Municipio con Bienestar Social	Dirección de abasto y provisión popular	12,362,578.85	0.27%	Dotación de agua en pipas	Porcentaje de pipas de agua entregadas	Gestión



Programa Presupuestario	Eje	UR	Importe	%	Matrices de indicadores	Indicadores de resultados	Tipo
E008.- Mejoramiento de la infraestructura de drenaje para el saneamiento integral de la Bahía	Municipio con Bienestar Social	Secretaría de Desarrollo Urbano y Obras Públicas	75,900,000.00	1.65%	Contribuir a reducir la contaminación de la bahía mediante acciones de mejoramiento de la infraestructura de drenaje	Variación porcentual de viviendas sin drenaje	Estratégico
Construcción, ampliación, equipamiento, mantenimiento y rehabilitación de la infraestructura de drenaje, alcantarillado y tratamiento de aguas residuales en el Municipio.	Municipio con Bienestar Social	Secretaría de Desarrollo Urbano y Obras Públicas	75,900,000.00	1.65%	Los hogares de Acapulco tienen descargas de aguas al drenaje	Variación porcentual de acciones para el tratamiento de aguas residuales	Estratégico
Construir, ampliar y rehabilitar la red de drenaje.	Municipio con Bienestar Social	Secretaría de Desarrollo Urbano y Obras Públicas	75,900,000.00	1.65%	Red de drenaje construida, rehabilitada y ampliada	Porcentaje de redes de drenaje construidas, rehabilitadas y ampliadas	Gestión
Rehabilitación del sistema de agua potable del Veladero	Municipio con Bienestar Social	Dirección de Obras Públicas	1,500,000.00	0.03%	Rehabilitación del sistema de agua potable del Veladero	Porcentaje de Sistema de agua	Gestión
Rehabilitación de drenaje sanitario en la Venta	Municipio con Bienestar Social	Dirección de Obras Públicas	15,000,000.00	0.33%	Rehabilitación de drenaje sanitario en la Venta	Porcentaje de Drenaje Sanitario	Gestión
Construcción de drenaje pluvial, revestido, en calle 2 de la colonia zapata	Municipio con Bienestar Social	Dirección de Obras Públicas	12,500,000.00	0.27%	Construcción de drenaje pluvial, revestido, en calle 2 de la colonia zapata	Porcentaje de Drenaje Sanitario	Gestión
Construcción de drenaje pluvial, revestido, en arroyo Usumacinta en cd san Agustín casas Simón bolívar	Municipio con Bienestar Social	Dirección de Obras Públicas	11,200,000.00	0.24%	Construcción de drenaje pluvial, revestido, en arroyo Usumacinta en cd san Agustín casas Simón bolívar	Porcentaje de Drenaje Sanitario	Gestión
Rehabilitación de drenaje pluvial lago de las ninfas, cd san Agustín, casas palenque	Municipio con Bienestar Social	Dirección de Obras Públicas	6,500,000.00	0.14%	Rehabilitación de drenaje pluvial lago de las ninfas, cd san Agustín, casas palenque	Porcentaje de Drenaje Sanitario	Gestión



Programa Presupuestario	Eje	UR	Importe	%	Matrices de indicadores	Indicadores de resultados	Tipo
Construcción de drenaje pluvial Hermenegildo galeana, revestido, de la colonia nopalitos	Municipio con Bienestar Social	Dirección de Obras Públicas	14,000,000.00	0.30%	Construcción de drenaje pluvial Hermenegildo galeana, revestido, de la colonia nopalitos	Porcentaje de Drenaje Sanitario	Gestión
Rehabilitación del colector José López portillo colonia José López portillo	Municipio con Bienestar Social	Dirección de Obras Públicas	8,000,000.00	0.17%	Rehabilitación del colector José López portillo colonia José López portillo	Porcentaje de Colector	Gestión
Rehabilitación de drenaje sanitario en calle 6 de la colonia zapata	Municipio con Bienestar Social	Dirección de Obras Públicas	5,200,000.00	0.11%	Rehabilitación de drenaje sanitario en calle 6 de la colonia zapata	Porcentaje de Drenaje Sanitario	Gestión
Introducción de drenaje sanitario en el Mercado Revolcadero	Municipio con Bienestar Social	Dirección de Obras Públicas	2,000,000.00	0.04%	Introducción de drenaje sanitario en el Mercado Revolcadero	Porcentaje de Drenaje Sanitario	Gestión
E009.- Finanzas sanas	Municipio con Bienestar Social	Secretaría de Administración y Finanzas	592,580,049.41	12.85%	Contribuir a fortalecer la estructura del ingreso municipal a través de un Programa de Fortalecimiento Recaudatorio que incremente los ingresos de libre disposición Municipales	Variación porcentual en el incremento en los ingresos de libre disposición	Estratégico
Mejorar los sistemas de recaudación, pago de servicios y contribuciones, proceso de control financiero y presupuestal dando mayor transparencia en el manejo de los ingresos y egresos del municipio.	Municipio con Bienestar Social	Secretaría de Administración y Finanzas	592,580,049.41	12.85%	El Municipio de Acapulco tiene una recaudación suficiente	Variación porcentual de acciones para mejorar la recaudación	Estratégico
Incrementar la recaudación del impuesto predial y de los demás ingresos fiscales.	Municipio con Bienestar Social	Secretaría de Administración y Finanzas	112,861,770.43	2.45%	Recaudación del impuesto predial y de los demás ingresos fiscales incrementados	Porcentaje de recaudación de recursos fiscales	Gestión
Recaudación Fiscal Municipal	Municipio con Bienestar Social	Dirección de Ingresos	29,683,896.85	0.64%	Recaudación de Ingresos	Porcentaje de ingresos recaudados	Gestión



Programa Presupuestario	Eje	UR	Importe	%	Matrices de indicadores	Indicadores de resultados	Tipo
Cobro de impuesto predial y trámites catastrales	Municipio con Bienestar Social	Dirección de Catastro e Impuesto Predial	83,177,873.58	1.80%	Recaudación de impuestos al patrimonio	Porcentaje de impuestos al patrimonio recaudados	Gestión
Crear e implementar un modelo de trazabilidad de gasto que emplee los insumos, productos, documentos por parte de diversas dependencias/unidades responsables de los programas.	Municipio con Bienestar Social	Secretaría de Administración y Finanzas	12,854,795.91	0.28%	Modelo de trazabilidad de gasto creado	Porcentaje de modelo de trazabilidad	Gestión
Administración eficaz y eficiente de la Secretaría de Administración y Finanzas	Municipio con Bienestar Social	Secretaría de Administración y Finanzas	8,198,795.91	0.18%	Administración de gastos operativos de la dependencia	Porcentaje de Solicitudes	Gestión
Devolución de Impuestos	Municipio con Bienestar Social	Secretaría de Administración y Finanzas	4,656,000.00	0.10%	Devolución de Impuestos	Porcentaje de impuestos devueltos	Gestión
Reportar oportunamente, de manera clara la cuenta pública de cada ejercicio fiscal.	Municipio con Bienestar Social	Secretaría de Administración y Finanzas	27,482,303.63	0.60%	Cuenta pública entregada	Porcentaje de cuenta pública	Gestión
Integración de la cuenta pública e informe Financiero	Municipio con Bienestar Social	Dirección de Contabilidad	27,482,303.63	0.60%	Integración de informe financiero semestral	Porcentaje de informe semestral	Gestión
Elaborar cronogramas de trabajo y cumplir con los tiempos establecidos.	Municipio con Bienestar Social	Secretaría de Administración y Finanzas	198,709,971.04	4.31%	Cronogramas de trabajo elaborados	Porcentaje de cronograma elaborado	Gestión
Evaluación al Desempeño, Clima Laboral y Descriptivos de Puestos	Municipio con Bienestar Social	Dirección de Recursos Humanos	240,000.00	0.01%	Evaluación al Desempeño, Clima Laboral y Descriptivos de Puestos	Porcentaje de evaluaciones realizadas	Gestión
Clima Laboral	Municipio con Bienestar Social	Dirección de Recursos Humanos	358,400.00	0.01%	Clima Laboral	Porcentaje de mediciones de clima laboral	Gestión
Administración de los Recursos Humanos	Municipio con Bienestar Social	Dirección de Recursos Humanos	197,563,971.04	4.28%	Administración de los Recursos Humanos	Porcentaje de atención a empleados	Gestión



Programa Presupuestario	Eje	UR	Importe	%	Matrices de indicadores	Indicadores de resultados	Tipo
Modernización del sistema de Nóminas	Municipio con Bienestar Social	Dirección de Recursos Humanos	400,000.00	0.01%	Modernización del sistema de Nóminas	Porcentaje de sistema de nóminas modernizado	Gestión
Supervisión física del personal	Municipio con Bienestar Social	Dirección de Recursos Humanos	147,600.00	0.00%	Supervisión de dependencias Municipales	Porcentaje de supervisiones	Gestión
Cumplir con la normatividad para una mejor administración de los recursos.	Municipio con Bienestar Social	Secretaría de Administración y Finanzas	8,915,273.36	0.19%	Normatividad para una mejor administración de los recursos cumplida	Porcentaje de acciones realizadas para mejorar la administración de recursos en cumplimiento a la normatividad	Gestión
Gastos Operativos de la Primera Sindicatura	Municipio con Bienestar Social	Primera sindicatura	8,915,273.36	0.19%	Administración de gastos operativos de la dependencia	Porcentaje de Solicitudes	Gestión
Eficientar los sistemas de recaudación respecto a impuestos, productos, derechos y aprovechamientos a fin de incrementar los ingresos obtenidos en ejercicios anteriores.	Municipio con Bienestar Social	Secretaría de Administración y Finanzas	11,760,460.39	0.25%	Sistemas de recaudación eficientados	Porcentaje de sistemas de recaudación modernizados para realizar pagos en línea	Gestión
Coordinación y análisis de Reportes de Ingresos	Municipio con Bienestar Social	Subsecretaría de Hacienda	5,692,051.82	0.12%	Coordinación y análisis de Reportes de Ingresos	Porcentaje del cumplimiento del presupuesto de ingresos fiscales.	Gestión
Registro de derecho, control y recaudación por uso o goce de Zofemat	Municipio con Bienestar Social	Dirección de Zofemat	6,068,408.57	0.13%	Recaudación de Ingresos por derechos ZOFEMAT	Porcentaje de Ingresos Obtenidos por Zofemat	Gestión
Implementar un programa para cobro oportuno por medio la detección de cuentas que presenten más de tres meses de	Municipio con Bienestar Social	Secretaría de Administración y Finanzas	18,190,372.06	0.39%	Programa para cobro oportuno por medio la detección de cuentas que presenten más de tres meses	Porcentaje de cuentas por cobrar de impuesto predial con atraso	Gestión



Programa Presupuestario	Eje	UR	Importe	%	Matrices de indicadores	Indicadores de resultados	Tipo
atraso consecutivo conforme al Código Fiscal del Estado de Guerrero.					de atraso consecutivo Implementado		
Recaudación de créditos fiscales no cubiertos oportunamente en las dependencias correspondientes.	Municipio con Bienestar Social	Dirección de Fiscalización	18,190,372.06	0.39%	Recaudación de ingresos por Multas	Porcentaje de recaudación por multas	Gestión
Implementar un plan de austeridad durante el periodo de la administración.	Municipio con Bienestar Social	Secretaría de Administración y Finanzas	10,952,102.59	0.24%	Plan de austeridad Implementado	Porcentaje de plan de austeridad	Gestión
Programación de pagos	Municipio Eficiente y de Resultados	Dirección de Egresos	10,952,102.59	0.24%	Pagar solicitudes de pago	Porcentaje de pagos realizados	Gestión
Asignación de plazas y recategorizaciones a los servidores públicos de base de acuerdo al Reglamento escalafonario.	Municipio Eficiente y de Resultados	Secretaría de Administración y Finanzas	1,483,000.00	0.03%	Plazas y recategorizaciones a los servidores públicos de base asignadas	Porcentaje de plazas otorgadas a empleados municipales	Gestión
Apoyo a guarderías	Municipio Eficiente y de Resultados	Dirección de Recursos Humanos	768,000.00	0.02%	Otorgamiento de Apoyo para guarderías	Porcentaje de apoyo a sindicatos	Gestión
Apoyo fomento al deporte	Municipio Eficiente y de Resultados	Dirección de Recursos Humanos	160,000.00	0.00%	Otorgamiento de Apoyos para fomento al deporte a sindicatos	Porcentaje de apoyo a sindicatos	Gestión
Apoyo festejo día del niño	Municipio Eficiente y de Resultados	Dirección de Recursos Humanos	165,000.00	0.00%	Otorgamiento de Apoyos para festejo de día del niño a sindicatos	Porcentaje de apoyo a sindicatos	Gestión
Apoyo festejo día de las madres	Municipio Eficiente y de Resultados	Dirección de Recursos Humanos	165,000.00	0.00%	Otorgamiento de Apoyos para festejo de día de las madres a sindicatos	Porcentaje de apoyo a sindicatos	Gestión
Apoyo festejo de informe de labores	Municipio Eficiente y de Resultados	Dirección de Recursos Humanos	175,000.00	0.00%	Otorgamiento de Apoyos para la realización del informe de labores	Porcentaje de apoyo a sindicatos	Gestión



Programa Presupuestario	Eje	UR	Importe	%	Matrices de indicadores	Indicadores de resultados	Tipo
Apoyo festejo día del barrendero	Municipio Eficiente y de Resultados	Dirección de Recursos Humanos	50,000.00	0.00%	Otorgamiento de Apoyos para festejo de día del barrendero	Porcentaje de apoyo a sindicatos	Gestión
Implementar mecanismos profesionales para la evaluación y selección de personal, para obtener un mejor desempeño del servicio público, eficiente y de calidad.	Municipio Eficiente y de Resultados	Secretaría de Administración y Finanzas	189,370,000.00	4.11%	Mecanismos profesionales para la evaluación y selección de personal implementados	Porcentaje de servidores públicos evaluados	Gestión
Finiquitos	Municipio Eficiente y de Resultados	Dirección de Recursos Humanos	10,000,000.00	0.22%	Liquidación de adeudo con ex-empleados	Porcentaje de adeudos liquidados	Gestión
2% Impuesto sobre Nóminas	Municipio Eficiente y de Resultados	Dirección de Recursos Humanos	8,000,000.00	0.17%	Contribución de impuestos 2% al Estado	Porcentaje de impuestos pagados	Gestión
Bono del 10 de mayo	Municipio Eficiente y de Resultados	Dirección de Recursos Humanos	8,000,000.00	0.17%	Retribución de bono de Día de las Madres	Porcentaje de bono pagado	Gestión
Bono día del padre	Municipio Eficiente y de Resultados	Dirección de Recursos Humanos	5,500,000.00	0.12%	Retribución de bono de Día del Padre	Porcentaje de bono pagado	Gestión
Apoyo para útiles escolares	Municipio Eficiente y de Resultados	Dirección de Recursos Humanos	1,500,000.00	0.03%	Otorgamiento de Becas y apoyo con útiles escolares	Porcentaje de percepción pagado	Gestión
Estimulo 1 mayo	Municipio Eficiente y de Resultados	Dirección de Recursos Humanos	180,000.00	0.00%	Retribución de bono de Día del Trabajo	Porcentaje de bono pagado	Gestión
Bono servidor público	Municipio Eficiente y de Resultados	Dirección de Recursos Humanos	7,500,000.00	0.16%	Retribución de bono de Día del Servidor Público	Porcentaje de bono pagado	Gestión
Becas	Municipio Eficiente y de Resultados	Dirección de Recursos Humanos	1,100,000.00	0.02%	Otorgamiento de Becas	Porcentaje de percepción pagado	Gestión



Programa Presupuestario	Eje	UR	Importe	%	Matrices de indicadores	Indicadores de resultados	Tipo
Gratificaciones por 25 y 30 años de servicio	Municipio Eficiente y de Resultados	Dirección de Recursos Humanos	3,400,000.00	0.07%	Otorgamiento de Gratificaciones por 25 y 30 años de servicio	Porcentaje de percepción pagado	Gestión
Apoyo a personas con discapacidad	Municipio Eficiente y de Resultados	Dirección de Recursos Humanos	190,000.00	0.00%	Otorgamiento de Estímulos a personas con discapacidad	Porcentaje de percepción pagado	Gestión
Cuotas al ISSSTE	Municipio Eficiente y de Resultados	Dirección de Recursos Humanos	36,000,000.00	0.78%	Prestación de Servicios de Salud Issste	Porcentaje de Empleados con servicios de salud	Gestión
Cuotas al ISSSPEG	Municipio Eficiente y de Resultados	Dirección de Recursos Humanos	108,000,000.00	2.34%	Prestación de Servicios de Seguridad Social Issspeg	Porcentaje de empleados con Seguridad Social	Gestión
E010.-Administración responsable	Municipio Eficiente y de Resultados	Secretaría de Administración y Finanzas	136,357,157.80	2.96%	Contribuir al fortalecimiento de la administración pública municipal a través de controles administrativos que generen un adecuado ejercicio de los recursos públicos	Variación porcentual de gasto corriente	Estratégico
Optimizar el aprovechamiento de los Recursos	Municipio Eficiente y de Resultados	Secretaría de Administración y Finanzas	136,357,157.80	2.96%	El Municipio de Acapulco tiene recursos materiales suficientes para el desarrollo de sus funciones	Variación porcentual de acciones para el uso racional de los recursos	Estratégico
Implementación de sistemas y plataformas digitales para optimizar los procesos administrativos y operativos.	Municipio Eficiente y de Resultados	Secretaría de Administración y Finanzas	4,176,227.44	0.09%	Sistemas y plataformas digitales implementadas	Porcentaje de sistemas y plataformas digitales implementados	Gestión
Fortalecimiento de la infraestructura de telecomunicaciones y bases de datos	Municipio Eficiente y de Resultados	Dirección de Sistemas y Comunicaciones	4,176,227.44	0.09%	Administración de gastos operativos de la dependencia	Porcentaje de avance de metas reportados	Gestión
Adquirir tecnología de punta para mejorar los procesos y servicios.	Municipio Eficiente y de Resultados	Secretaría de Administración y Finanzas	3,183,336.00	0.07%	Tecnología de punta adquirida	Porcentaje de equipo tecnológico adquirido	Gestión



Programa Presupuestario	Eje	UR	Importe	%	Matrices de indicadores	Indicadores de resultados	Tipo
Eficacia en el servicio y mejora en infraestructura	Municipio Eficiente y de Resultados	Coordinación General de Movilidad y Transporte	3,183,336.00	0.07%	Administración de gastos operativos de la dependencia	Porcentaje de avance de metas reportados	Gestión
Incrementar el servicio de Internet gratuito en sitios públicos como paraderos y parques.	Municipio Eficiente y de Resultados	Secretaría de Administración y Finanzas	120,000.00	0.00%	Servicio de Internet gratuito en sitios públicos incrementado	Porcentaje de espacios públicos con servicio de internet gratuito	Gestión
Mantenimiento y ampliación a internet gratuito es espacios públicos	Municipio Eficiente y de Resultados	Dirección de Sistemas y Comunicaciones	120,000.00	0.00%	Realización de mantenimiento a internet gratuito es espacios públicos	Porcentaje de sitios funcionando	Gestión
Implementar sistemas digitales para Eficientar procesos de la administración pública.	Municipio Eficiente y de Resultados	Secretaría de Administración y Finanzas	1,811,371.79	0.04%	Sistemas digitales para Eficientar procesos de la administración pública implementados	Porcentaje de sistemas digitales implementados	Gestión
Desarrollo de Sistemas Institucionales	Municipio Eficiente y de Resultados	Dirección de Sistemas y Comunicaciones	1,811,371.79	0.04%	Realización de sistemas institucionales	Porcentaje de sistema realizado	Gestión
Dotar de equipo adecuado y suficiente a personal del gobierno municipal.	Municipio Eficiente y de Resultados	Secretaría de Administración y Finanzas	118,547,502.81	2.57%	Equipo adecuado y suficiente a personal del gobierno municipal dotado	Porcentaje de equipo dotado	Gestión
Proporcionar infraestructura, herramientas informáticas y accesorios administrativos	Municipio Eficiente y de Resultados	Dirección de Sistemas y Comunicaciones	11,162,089.83	0.24%	Administración de gastos operativos de la dependencia	Porcentaje de avance de metas reportados	Gestión
Mantenimiento a equipos de cómputo	Municipio Eficiente y de Resultados	Dirección de Sistemas y Comunicaciones	65,547.00	0.00%	Realización de mantenimiento de equipos de cómputo	Porcentaje de equipos atendidos	Gestión
Mantenimiento de bienes muebles e inmuebles propiedad del Ayuntamiento (preventivo y correctivo)	Municipio Eficiente y de Resultados	Dirección de Recursos Materiales	1,007,976.64	0.02%	Prestación de Servicios Generales a las Dependencias	Porcentaje de Servicios generales	Gestión
Materiales de Administración y Servicios Generales de la DRM	Municipio Eficiente y de Resultados	Dirección de Recursos Materiales	95,861,889.30	2.08%	Prestación de Servicios Generales a las Dependencias	Porcentaje de Servicios básicos atendidos	Gestión



Programa Presupuestario	Eje	UR	Importe	%	Matrices de indicadores	Indicadores de resultados	Tipo
Servicios Básicos	Municipio Eficiente y de Resultados	Dirección de Recursos Materiales	8,500,000.04	0.18%	Prestación de Servicios Generales a las Dependencias	Porcentaje de Servicios básicos atendidos	Gestión
Construcción de baños en Dirección de Desarrollo Rural	Municipio Eficiente y de Resultados	Dirección de Recursos Materiales	800,000.00	0.02%	Construcción de baños en Dirección de Desarrollo Rural	Porcentaje de Baño	Gestión
Credencialización	Municipio Eficiente y de Resultados	Dirección de Recursos Humanos	250,000.00	0.01%	Dotación de credenciales de identificación a empleados	Porcentaje de credenciales entregadas	Gestión
Digitalización de expedientes	Municipio Eficiente y de Resultados	Dirección de Recursos Humanos	900,000.00	0.02%	Digitalización de expedientes	Porcentaje de expedientes digitalizados	Gestión
Establecer procedimientos de compras consolidadas para realizar licitaciones.	Municipio Eficiente y de Resultados	Secretaría de Administración y Finanzas	8,373,419.76	0.18%	Procedimientos de compras consolidadas establecidos	Porcentaje de compras consolidadas	Gestión
Comité de Adquisiciones	Municipio Eficiente y de Resultados	Subsecretaría de Administración	8,373,419.76	0.18%	Administración del Comité de Adquisiciones	Porcentaje de sesiones de comité de adquisiciones	Gestión
Generar e implementar el plan de capacitación de cada área del gobierno municipal.	Municipio Eficiente y de Resultados	Secretaría de Administración y Finanzas	145,300.00	0.00%	Plan de capacitación de cada área del gobierno municipal implementado	Porcentaje de plan de capacitación	Gestión
Capacitación de Servidores Públicos	Municipio Eficiente y de Resultados	Dirección de Recursos Humanos	128,300.00	0.00%	Capacitación al personal	Porcentaje de cursos de capacitación	Gestión
Liberación del Servicio Social, Prácticas , Residencias Profesionales y/o Estadías	Municipio Eficiente y de Resultados	Dirección de Recursos Humanos	17,000.00	0.00%	Liberación del Servicio Social, Prácticas , Residencias Profesionales y/o Estadías	Porcentaje de Servicios sociales liberados	Gestión
P002.- Planeación para resultados	Municipio Eficiente y de Resultados	Secretaría de Planeación y Desarrollo Económico	35,760,124.46	0.78%	Contribuir a mejorar los procesos de planeación, programación, Presupuestación y evaluación, mediante las evaluaciones al Plan de Desarrollo Municipal	Calificación aprobatoria en la implementación del Presupuesto Basado en Resultados	Estratégico



Programa Presupuestario	Eje	UR	Importe	%	Matrices de indicadores	Indicadores de resultados	Tipo
Fortalecer la capacidad institucional como base para la gestión por resultados.	Municipio Eficiente y de Resultados	Secretaría de Planeación y Desarrollo Económico	35,760,124.46	0.78%	El Municipio de Acapulco tiene la capacidad de gestionar por resultados	Variación porcentual de programas presupuestarios elaborados para resultados	Estratégico
Actualizar el reglamento del Comité de Planeación para el Desarrollo Municipal (COPLADEMUN).	Municipio Eficiente y de Resultados	Secretaría de Planeación y Desarrollo Económico	150,000.00	0.00%	Reglamento del Comité de Planeación para el Desarrollo Municipal (COPLADEMUN) actualizado	Porcentaje de reglamento del COPLADEMUN actualizado	Gestión
Actualización del Reglamento del Comité de Planeación para el Desarrollo Municipal (COPLADEMUN)	Municipio Eficiente y de Resultados	Secretaría de Planeación y Desarrollo Económico	150,000.00	0.00%	Actualización del Reglamento del Comité de Planeación para el Desarrollo Municipal (COPLADEMUN)	Porcentaje de reglamento actualizado	Gestión
Crear y dar seguimiento puntual al Comité de Planeación para el Desarrollo Municipal fomentando la participación ciudadana.	Municipio Eficiente y de Resultados	Secretaría de Planeación y Desarrollo Económico	5,775,748.96	0.13%	Comité de Planeación para el Desarrollo Municipal fomentando la participación ciudadana creado	Porcentaje de sesiones de COPLADEMUN realizadas	Gestión
Seguimiento al Comité de Planeación para el Desarrollo Municipal	Municipio Eficiente y de Resultados	Secretaría de Planeación y Desarrollo Económico	5,775,748.96	0.13%	Seguimiento al Comité de Planeación para el Desarrollo Municipal	Porcentaje de sesiones de COPLADEMUN realizadas	Gestión
Establecer lineamientos para que las unidades administrativas responsables cumplan en tiempo y forma con la planeación, ejecución y seguimiento de los recursos del ramo 33.	Municipio Eficiente y de Resultados	Secretaría de Planeación y Desarrollo Económico	18,482,110.73	0.40%	Lineamientos de planeación, ejecución y seguimiento de los recursos del ramo 33 establecido	Porcentaje de lineamientos del ramo 33	Gestión
Planeación del Desarrollo Municipal	Municipio Eficiente y de Resultados	Secretaría de Planeación y Desarrollo Económico	18,482,110.73	0.40%	Administración de gastos operativos de la dependencia	Porcentaje de avance de metas reportados	Gestión



Programa Presupuestario	Eje	UR	Importe	%	Matrices de indicadores	Indicadores de resultados	Tipo
Implementar programas para la presentación oportuna y correcta de los reportes trimestrales, cuentas públicas y los informes de gobierno	Municipio Eficiente y de Resultados	Secretaría de Planeación y Desarrollo Económico	8,850,304.52	0.19%	Programas para la presentación oportuna y correcta de los reportes trimestrales, cuentas públicas y los informes de gobierno implementados	Porcentaje de programa implementado	Gestión
Informe de Gobierno	Municipio Eficiente y de Resultados	Dirección de Planeación	600,000.00	0.01%	Elaboración de Informe de Gobierno	Porcentaje de Informe de Gobierno	Gestión
Control de la Ejecución Presupuestal	Municipio Eficiente y de Resultados	Dirección de Programación y Control Presupuestal	7,340,304.52	0.16%	Ejecución del ejercicio presupuestal	Porcentaje de Presupuesto de Egresos gestionado	Gestión
Avances presupuestales	Municipio Eficiente y de Resultados	Dirección de Programación y Control Presupuestal	405,000.00	0.01%	Emisión de avances presupuestales	Porcentaje de Programas presupuestarios controlados	Gestión
Elaboración del 3er. Informe de Gobierno	Municipio Eficiente y de Resultados	Oficina de la Presidencia	505,000.00	0.01%	Elaboración de Informe	Porcentaje de Informe	Gestión
Implementar un programa de Evaluación anual de Programas Presupuestales y dar seguimiento puntual a las observaciones que deriven.	Municipio Eficiente y de Resultados	Secretaría de Planeación y Desarrollo Económico	350,000.00	0.01%	Programa de Evaluación anual de Programas Presupuestales implementado	Porcentaje de programas presupuestales evaluados	Gestión
Plan Anual de Evaluaciones de Programas	Municipio Eficiente y de Resultados	Dirección de Programación y Control Presupuestal	350,000.00	0.01%	Evaluación de programas presupuestarios	Porcentaje de evaluaciones realizadas	Gestión
Administrar internamente la plataforma de la Secretaría de Bienestar Matriz Indicadores de Desarrollo Social (MIDS).	Municipio Eficiente y de Resultados	Secretaría de Planeación y Desarrollo Económico	90,000.00	0.00%	Plataforma de la Secretaría de Bienestar Matriz Indicadores de Desarrollo Social (MIDS) administrada	Porcentaje de proyectos capturados en la plataforma MIDS	Gestión
Administrar internamente la Plataforma de la matriz de Indicadores de Desarrollo Social (MIDS)	Municipio Eficiente y de Resultados	Secretaría de Planeación y Desarrollo Económico	90,000.00	0.00%	Administrar internamente la Plataforma de la matriz de Indicadores de Desarrollo Social (MIDS)	Porcentaje de proyectos validados en la plataforma MIDS	Gestión



Programa Presupuestario	Eje	UR	Importe	%	Matrices de indicadores	Indicadores de resultados	Tipo
Impulsar la alineación de los programas y proyectos municipales con los Objetivos de Desarrollo Sostenible (ODS), los indicadores de gestión que integran la Guía Consultiva de Desempeño Municipal (GDM) y la implementación del Presupuesto basado en Resultados y el Sistema de Evaluación del Desempeño (PbR-SED).	Municipio Eficiente y de Resultados	Secretaría de Planeación y Desarrollo Económico	1,613,960.25	0.03%	Alineación de los programas y proyectos municipales con los Objetivos de Desarrollo Sostenible (ODS) impulsados	Porcentaje de programas alineados a los ODS, GDM Y PbR-SED	Gestión
Instituto Municipal de Planeación	Municipio Eficiente y de Resultados	Secretaría de Planeación y Desarrollo Económico	1,613,960.25	0.03%	Administración de gastos operativos de la dependencia	Porcentaje de avance de metas reportados Porcentaje de programas anuales de evaluación realizados y publicados en el portal de transparencia	Gestión
Atender las certificaciones y publicar los resultados de las evaluaciones del desempeño del gobierno municipal.	Municipio Eficiente y de Resultados	Secretaría de Planeación y Desarrollo Económico	50,000.00	0.00%	Resultados de las evaluaciones del desempeño del gobierno municipal publicados	Porcentaje de evaluación realizada	Gestión
Tercera Evaluación del Plan Municipal de Desarrollo 2021 - 2024	Municipio Eficiente y de Resultados	Dirección de Planeación	50,000.00	0.00%	Evaluación del Plan Municipal de Desarrollo 2021-2024	Porcentaje de evaluación al PMD realizada	Gestión
Obtener una mejor posición en la valoración e implementación del PbR-SED, que la Secretaría de Hacienda y Crédito Público aplica a entidades federativas y municipios.	Municipio Eficiente y de Resultados	Secretaría de Planeación y Desarrollo Económico	398,000.00	0.01%	mejor posición en la valoración e implementación del PbR-SED obtenida	Variación porcentual en Ranking nacional en PBR	Gestión
Implantación y operación del PbR y SED	Municipio Eficiente y de Resultados	Dirección de Programación y Control Presupuestal	398,000.00	0.01%	Implantación y operación del PbR y SED	Porcentaje de posiciones avanzadas	Gestión



Programa Presupuestario	Eje	UR	Importe	%	Matrices de indicadores	Indicadores de resultados	Tipo
0001.- Uso transparente de los recursos públicos e Implementación de mecanismos de control interno Fortalecer los sistemas de control de riesgos y de acceso a la información sobre la gestión gubernamental a fin de garantizar el cumplimiento de los objetivos establecidos durante el periodo de la administración. Formular e impulsar la actualización del marco normativo que permita fortalecer la transparencia y la rendición de cuentas. Auditorías a las Dependencias ejecutoras de Obra Pública y Desarrollo Urbano para observarlas técnicamente Aplicación a la normatividad vigente en materia de Obra Pública y Desarrollo Urbano Elaborar manuales y lineamientos de control interno para el cumplimiento de las metas establecidas. Implementar un sistema de control interno en apego al Marco Integrado de Control Interno Municipal	Municipio Eficiente y de Resultados	Órgano de Control Interno Municipal	233,796,996.59	5.07%	Contribuir a mejorar el acceso a la información pública mediante la actualización permanente de la página de internet	Variación porcentual de solicitudes de información	Estratégico
	Municipio Eficiente y de Resultados	Órgano de Control Interno Municipal	233,796,996.59	5.07%	Los ciudadanos tienen acceso a la información pública	Variación porcentual de acciones en favor de la transparencia	Estratégico
	Municipio Eficiente y de Resultados	Órgano de Control Interno Municipal	3,575,054.12	0.08%	Marco normativo actualizado	Porcentaje de reglamentos actualizados	Gestión
	Municipio Eficiente y de Resultados	Órgano de Control Interno Municipal	134,681.84	0.00%	Auditorías a las Dependencias ejecutoras de Obra Pública y Desarrollo Urbano para observarlas técnicamente	Porcentaje de auditorías de desarrollo urbano	Gestión
	Municipio Eficiente y de Resultados	Órgano de Control Interno Municipal	3,440,372.28	0.07%	Aplicación a la normatividad vigente en materia de Obra Pública y Desarrollo Urbano	Porcentaje de reglamentos actualizados	Gestión
	Municipio Eficiente y de Resultados	Órgano de Control Interno Municipal	13,910,342.94	0.30%	Manuales y lineamientos de control interno elaborados	Porcentaje de manuales de control interno	Gestión
	Municipio Eficiente y de Resultados	Órgano de Control Interno Municipal	13,676,142.94	0.30%	Administración de gastos operativos de la dependencia	Porcentaje de avance de metas reportados	Gestión



Programa Presupuestario	Eje	UR	Importe	%	Matrices de indicadores	Indicadores de resultados	Tipo
Implementar un sistema de control interno en apego al Marco Integrado de Control Interno Municipal	Municipio Eficiente y de Resultados	Órgano de Control Interno Municipal	234,200.00	0.01%	Implementación de Sistema de Gestión de Riesgo y Control Interno basado en la metodología COSO.	Porcentaje de Capacitación para implementar el Marco Integrado de Control Interno Municipal	Gestión
Capacitar y certificar al personal que realiza trámites y atención al público, así como al personal encargado de dar certeza jurídica y defensa al Municipio, asegurando su función para la inhibición de actos de corrupción y salvaguarda de los intereses municipales.	Municipio Eficiente y de Resultados	Órgano de Control Interno Municipal	669,014.32	0.01%	Personal que realiza trámites y atención al público capacitados	Porcentaje de empleados municipales capacitados para inhibir actos de corrupción y salvaguardar los intereses municipales	Gestión
Sesiones en competencia de Gobernación	Municipio Eficiente y de Resultados	Secretaría General	311,014.32	0.01%	Realización de sesiones de comisión de gobernación	Porcentaje de sesiones de Comisión de Gobernación	Gestión
Capacitación para el personal del órgano de control interno municipal.	Municipio Eficiente y de Resultados	Órgano de Control Interno Municipal	60,000.00	0.00%	Realización de reuniones de capacitación con las y los servidores públicos del ayuntamiento de Acapulco en responsabilidades administrativas	Porcentaje de Servidores públicos capacitados	Gestión
Implementar acciones tendientes a la erradicación de la corrupción	Municipio Eficiente y de Resultados	Órgano de Control Interno Municipal	163,000.00	0.00%	Implementación de acciones tendientes a la erradicación de la corrupción	Porcentaje de cursos de capacitación	Gestión
Expedición de constancias de inexistencia de registro de no inhabilitación	Municipio Eficiente y de Resultados	Órgano de Control Interno Municipal	135,000.00	0.00%	Expedición de constancias de inexistencia de registro de no inhabilitación	Porcentaje de constancias expedidas	Gestión



Programa Presupuestario	Eje	UR	Importe	%	Matrices de indicadores	Indicadores de resultados	Tipo
Mantener permanentemente informada a la población de los programas y acciones del gobierno municipal mediante el uso de las tecnologías de la información y comunicación.	Municipio Eficiente y de Resultados	Órgano de Control Interno Municipal	47,346,440.78	1.03%	Población de los programas y acciones del gobierno municipal informada	Porcentaje de campañas de comunicación realizadas	Gestión
Implementar mecanismos para agilizar y Eficientar el acceso a la información del H. Ayuntamiento	Municipio Eficiente y de Resultados	Dirección de Políticas Públicas y Transparencia	103,800.00	0.00%	Implementación de mecanismos para agilizar y Eficientar el acceso a la información del H. Ayuntamiento	Eficiencia en el Acceso a la Información Pública	Gestión
Medios de Comunicación	Municipio Eficiente y de Resultados	Dirección de Comunicación Social	47,242,640.78	1.02%	Difusión de políticas públicas Municipales en los medios de comunicación institucional	Porcentaje de difusión de acciones de Gobierno	Gestión
Publicar oportunamente la información requerida en la Plataforma Nacional de Transparencia.	Municipio Eficiente y de Resultados	Órgano de Control Interno Municipal	166,000.00	0.00%	Información requerida en la Plataforma Nacional de Transparencia publicada	Porcentaje de requerimientos en materia de transparencia atendidos	Gestión
Desarrollo de capacidades en materia de Obligaciones de Transparencia	Municipio Eficiente y de Resultados	Órgano de Control Interno Municipal	166,000.00	0.00%	Realización de reuniones de capacitación con las y los servidores públicos de las distintas áreas del ayuntamiento de Acapulco en materia de Obligaciones de Transparencia	Porcentaje de Servidores públicos capacitados	Gestión
Llevar a cabo actividades que promuevan la cultura de la transparencia y de acceso a la información pública ante la sociedad y el personal del servicio público para garantizar en todo momento certidumbre	Municipio Eficiente y de Resultados	Órgano de Control Interno Municipal	154,561,360.96	3.35%	Cultura de la transparencia y de acceso a la información pública promovida	Porcentaje de acciones realizadas que promuevan la cultura de la transparencia y de acceso a la información pública	Gestión



Programa Presupuestario	Eje	UR	Importe	%	Matrices de indicadores	Indicadores de resultados	Tipo
-------------------------	-----	----	---------	---	-------------------------	---------------------------	------

y protección a sus derechos y obligaciones, respectivamente.

Regidurías	Municipio Eficiente y de Resultados	Secretaría General	154,208,360.96	3.34%	Integración del cabildo Municipal	Porcentaje de sesiones de Cabildo	Gestión
Administración del auditorio Juan Álvarez	Municipio Eficiente y de Resultados	Órgano de Control Interno Municipal	200,000.00	0.00%	Administración del auditorio Juan Álvarez	Porcentaje de Auditorio reparado	Gestión
Semana de la Transparencia	Municipio Eficiente y de Resultados	Dirección de Políticas Públicas y Transparencia	153,000.00	0.00%	Realización de foros, cursos y eventos durante una semana para celebrar el día internacional del Derecho de Acceso Universal a la Información	Porcentaje de semana conmemorada	Gestión
Prevenir faltas administrativas y hechos de corrupción del personal del servicio público.	Municipio Eficiente y de Resultados	Órgano de Control Interno Municipal	66,000.00	0.00%	Faltas administrativas y hechos de corrupción del personal del servicio público prevenidas	Porcentaje de faltas administrativas cometidas por los empleados municipales	Gestión
Capacitación en materia de responsabilidad administrativa de los servidores públicos	Municipio Eficiente y de Resultados	Órgano de Control Interno Municipal	66,000.00	0.00%	Realización de reuniones de capacitación con las y los servidores públicos del ayuntamiento de Acapulco en responsabilidades administrativas	Porcentaje de Servidores públicos capacitados	Gestión
Establecer y aplicar las sanciones administrativas derivadas del incumplimiento en las responsabilidades de los	Municipio Eficiente y de Resultados	Órgano de Control Interno Municipal	156,000.00	0.00%	Sanciones administrativas derivadas del incumplimiento en las responsabilidades de los servidores y ex servidores públicos aplicadas	Porcentaje de sanciones administrativas aplicadas por	Gestión



Programa Presupuestario	Eje	UR	Importe	%	Matrices de indicadores	Indicadores de resultados	Tipo
servidores y ex servidores públicos.						incumplimiento de responsabilidades	
Sustanciación y resolución de procedimientos de responsabilidad administrativa	Municipio Eficiente y de Resultados	Dirección de Control y Evaluación	156,000.00	0.00%	Sustanciación y resolución de procedimientos de responsabilidad administrativa	Porcentaje de procedimientos en etapa de investigación y responsabilidades administrativas	Gestión
Realizar y dar seguimiento puntual a las auditorías internas y externas aplicadas a las dependencias y organismos municipales.	Municipio Eficiente y de Resultados	Órgano de Control Interno Municipal	7,010,569.26	0.15%	Auditorías internas y externas realizadas	Porcentaje de observaciones de auditorías internas y externas solventadas	Gestión
Auditorías a las áreas sujetas a revisión	Municipio Eficiente y de Resultados	Dirección de Auditorías a Obra Públicas y Desarrollo Urbano	467,500.00	0.01%	Realización de auditorías	Porcentaje de auditorías	Gestión
Seguimiento a expedientes de auditorías	Municipio Eficiente y de Resultados	Dirección de Auditorías a Obra Públicas y Desarrollo Urbano	6,543,069.26	0.14%	Seguimiento a los expedientes de auditorías financieras y administrativas realizadas a la administración municipal	Porcentaje de Revisiones realizadas	Gestión
Fortalecer y activar los mecanismos de denuncia y participación ciudadana.	Municipio Eficiente y de Resultados	Órgano de Control Interno Municipal	3,951,212.42	0.09%	Mecanismos de denuncia y participación ciudadana fortalecidos	Porcentaje de mecanismos de denuncia aplicados	Gestión
Conciliación Vecinal	Municipio Eficiente y de Resultados	Dirección de Integración Ciudadana	3,951,212.42	0.09%	Conciliación de asuntos vecinales	Porcentaje de Quejas vecinales	Gestión
Evaluar los procesos operativos, contables, presupuestales y programáticos a través de auditorías internas de desempeño.	Municipio Eficiente y de Resultados	Órgano de Control Interno Municipal	238,600.00	0.01%	Procesos operativos, contables, presupuestales y programáticos evaluados	Porcentaje de auditorías internas de desempeño realizadas	Gestión



Programa Presupuestario	Eje	UR	Importe	%	Matrices de indicadores	Indicadores de resultados	Tipo
Auditorías de evaluación de desempeño	Municipio Eficiente y de Resultados	Dirección de Calidad y Modernización Administrativa	238,600.00	0.01%	Evaluación del desempeño de las metas de las dependencias	Porcentaje de Auditorías de desempeño	Gestión
Vigilar los procesos de entrega-recepción intermedia a efecto de que las y los sujetos obligados enteren los recursos humanos, materiales, financieros e información al término de su empleo, cargo o comisión.	Municipio Eficiente y de Resultados	Órgano de Control Interno Municipal	110,000.00	0.00%	Procesos de entrega-recepción vigilado	Porcentaje de entregas-recepción realizadas	Gestión
Sancionar los actos de entrega recepción de las áreas del h. Ayuntamiento de Acapulco	Municipio Eficiente y de Resultados	Dirección de Control y Evaluación	110,000.00	0.00%	Sanción a los actos de entrega recepción de las áreas del h. Ayuntamiento de Acapulco	Porcentaje de Actos de entrega recepción	Gestión
Verificar que el personal del servicio público municipales cumplan con la realización de su declaración patrimonial y de intereses a través de una plataforma tecnológica.	Municipio Eficiente y de Resultados	Órgano de Control Interno Municipal	940,825.79	0.02%	Cumplimiento con la declaración patrimonial y de intereses verificada	Porcentaje de declaraciones patrimoniales presentadas por los servidores públicos	Gestión
Recepción de la declaración de situación patrimonial y de intereses, convocatoria y tramite	Municipio Eficiente y de Resultados	Dirección de Control y Evaluación	940,825.79	0.02%	Recepción de la declaración de situación patrimonial y de intereses, convocatoria y tramite	Porcentaje de declaraciones patrimoniales	Gestión
Atender oportunamente las quejas y denuncias en contra de las y los servidores públicos municipales en apego a la política cero tolerancia a la corrupción.	Municipio Eficiente y de Resultados	Órgano de Control Interno Municipal	109,200.00	0.00%	Quejas y denuncias en contra de las y los servidores públicos municipales atendidas	Porcentaje de quejas de denuncias contra las y los servidores públicos atendidas	Gestión
Recepción de quejas, denuncias y procedimientos de investigación administrativa	Municipio Eficiente y de Resultados	Dirección de Control y Evaluación	109,200.00	0.00%	Recepción de quejas, denuncias y procedimientos de investigación administrativa	Porcentaje de quejas y denuncias	Gestión



Programa Presupuestario	Eje	UR	Importe	%	Matrices de indicadores	Indicadores de resultados	Tipo
Dar seguimiento a los derechos de acceso a la información y protección de datos personales a través de los mecanismos establecidos por las leyes, recomendaciones y criterios personales.	Municipio Eficiente y de Resultados	Órgano de Control Interno Municipal	814,376.00	0.02%	Seguimiento a los derechos de acceso a la información y protección de datos personales dado	Porcentaje de respuesta a solicitudes de información por parte de la ciudadanía	Gestión
Generador de versiones públicas	Municipio Eficiente y de Resultados	Dirección de Políticas Públicas y Transparencia	122,400.00	0.00%	Generación de versiones públicas	Porcentaje de áreas que implementan versiones públicas	Gestión
Gobierno abierto y Transparencia Proactiva	Municipio Eficiente y de Resultados	Dirección de Políticas Públicas y Transparencia	691,976.00	0.02%	Realización de Acciones para impulsar el gobierno abierto y transparencia proactiva	Porcentaje de Acciones para impulsar el gobierno abierto y transparencia proactiva	Gestión
Fortalecer los esquemas de Contraloría Social a efecto de vincular y lograr la participación equitativa de mujeres y hombres en el combate a la corrupción.	Municipio Eficiente y de Resultados	Órgano de Control Interno Municipal	172,000.00	0.00%	Esquemas de Contraloría Social fortalecido	Porcentaje de esquemas de contraloría social	Gestión
Capacitación a los comités ciudadanos de contraloría social	Municipio Eficiente y de Resultados	Dirección de Políticas Públicas y Transparencia	172,000.00	0.00%	Capacitación a los comités ciudadanos de contraloría social	Porcentaje de Capacitación a los Comités Ciudadanos	Gestión
E011.- Seguridad y protección ciudadana	Municipio Eficiente y de Resultados	Secretaría de Seguridad Pública	661,723,774.46	14.35%	Contribuir a la reducción de los delitos del fuero común mediante la implementación de acciones de prevención del delito	Variación porcentual del índice delictivo	Estratégico
Prevenir el delito	Municipio Eficiente y de Resultados	Secretaría de Seguridad Pública	661,723,774.46	14.35%	Los ciudadanos perciben mejor seguridad en su persona y su patrimonio	Variación porcentual de acciones para prevenir el delito	Estratégico



Programa Presupuestario	Eje	UR	Importe	%	Matrices de indicadores	Indicadores de resultados	Tipo
Fortalecer los programas de prevención del delito.	Municipio Eficiente y de Resultados	Secretaría de Seguridad Pública	505,075,277.83	10.95%	Programas de prevención del delito fortalecidos	Porcentaje de capacitaciones realizadas.	Gestión
Prevención del Delito	Municipio Eficiente y de Resultados	Secretaría de Seguridad Pública	367,176,452.43	7.96%	Promoción de la prevención del delito	Porcentaje de acciones de prevención del delito	Gestión
Proximidad Social	Municipio Eficiente y de Resultados	Secretaría de Seguridad Pública	266,400.00	0.01%	Promoción de la coordinación de acciones de seguridad y prevención del delito	Porcentaje de acciones de proximidad social	Gestión
Centro Municipal de Prevención del delito	Municipio Eficiente y de Resultados	Secretaría de Seguridad Pública	368,400.00	0.01%	Realización de Capacitaciones, talleres, Actividades Lúdicas, Conferencias	Porcentaje de acciones para reducir la violencia	Gestión
Servicio de Seguridad a Empresas	Municipio Eficiente y de Resultados	Secretaría de Seguridad Pública	98,098,366.84	2.13%	Prestación de Servicios de Seguridad a Empresas	Porcentaje de recaudación por el Servicio de Policías auxiliares	Gestión
Prevención del delito en la franja turística	Municipio Eficiente y de Resultados	Secretaría de Seguridad Pública	35,440,738.52	0.77%	Realización de vigilancia por medio de patrullaje en vehículos, motos y caminando en zona turística	Porcentaje de patrullajes en zona turística	Gestión
Rehabilitación de la SSP	Municipio Eficiente y de Resultados	Secretaría de Seguridad Pública	3,562,000.00	0.08%	Rehabilitación y Mantenimiento a Instalaciones de la SSP	Porcentaje de mantenimiento a instalaciones de la SSP	Gestión
Atención a víctimas de violencia familiar y de género	Municipio Eficiente y de Resultados	Secretaría de Seguridad Pública	162,920.04	0.00%	Atención a la violencia familiar y de género que solicite la ciudadanía	Porcentaje de la Ciudadanía en situación de violencia y de genero	Gestión
Creación de la Policía Ambiental.	Municipio Eficiente y de Resultados	Secretaría de Seguridad Pública	600,000.00	0.01%	Policía Ambiental creada	Porcentaje de policía ambiental	Gestión



Programa Presupuestario	Eje	UR	Importe	%	Matrices de indicadores	Indicadores de resultados	Tipo
Policía Ambiental	Municipio Eficiente y de Resultados	Secretaría de Seguridad Pública	600,000.00	0.01%	Realización de recorridos de vigilancia para cumplimiento de leyes aplicables en materia de equilibrio ecológico y protección ambiental	Porcentaje de acciones para dar cumplimiento de leyes aplicables en materia de equilibrio ecológico y protección ambiental	Gestión
Construcción del juzgado de justicia cívica	Municipio Eficiente y de Resultados	Secretaría de Seguridad Pública	692,000.00	0.02%	Juzgado de justicia cívica construido	Porcentaje de Juzgado de justicia cívica construido	Gestión
Justicia Cívica	Municipio Eficiente y de Resultados	Secretaría de Seguridad Pública	692,000.00	0.02%	Impartición de Justicia Cívica	Porcentaje de Juzgados cívicos	Gestión
Capacitar y certificar a los elementos de la Secretaría de Seguridad Pública.	Municipio Eficiente y de Resultados	Secretaría de Seguridad Pública	102,748,825.51	2.23%	Elementos de la Secretaría de Seguridad Pública certificados	Porcentaje de Elementos policiales certificados	Gestión
Operación del secretariado ejecutivo	Municipio Eficiente y de Resultados	Secretaría de Seguridad Pública	1,430,002.30	0.03%	Administración de gastos operativos de la dependencia	Porcentaje de avance de metas reportados	Gestión
Aplicación del Reglamento de Tránsito	Municipio Eficiente y de Resultados	Dirección de Policía Vial	95,673,863.27	2.07%	Cumplimiento del Reglamento de tránsito	Porcentaje de Infracciones	Gestión
Evaluaciones de control de confianza	Municipio Eficiente y de Resultados	Secretaría de Seguridad Pública	1,745,500.00	0.04%	Evaluaciones de control de confianza	Porcentaje de Elementos evaluados	Gestión
Academia de Policía y Vialidad	Municipio Eficiente y de Resultados	Secretaría de Seguridad Pública	3,899,459.94	0.08%	Certificación de procesos de selección y reclutamiento del personal operativo	Porcentaje de Elementos evaluados	Gestión
Fortalecer el uso de las tecnologías para mejorar el tiempo de respuesta ciudadana	Municipio con Paz y Justicia	Secretaría de Seguridad Pública	52,607,671.12	1.14%	Uso de las tecnologías fortalecido	Porcentaje de solicitudes atendidas en seguridad ciudadana con la	Gestión



Programa Presupuestario	Eje	UR	Importe	%	Matrices de indicadores	Indicadores de resultados	Tipo
						implementación de TIC'S	
Equipamiento	Municipio con Paz y Justicia	Secretaría de Seguridad Pública	9,000,000.00	0.20%	Adquisición de tecnología	Porcentaje de tecnología adquirida	Gestión
Administración del Centro de Atención a Emergencias Urbanas	Municipio con Paz y Justicia	Secretaría de Seguridad Pública	3,607,671.12	0.08%	Administración del Sistema municipal de atención de llamadas de emergencia y denuncias ciudadanas	Porcentaje de sistema de atención	Gestión
Tecnología, infraestructura y equipamiento	Municipio con Paz y Justicia	Secretaría de Seguridad Pública	40,000,000.00	0.87%	Instalación de comunicación Policial	Porcentaje de Equipo de Comunicación inter policial implementado	Gestión
E012.- Protección civil como cultura de prevención y gestión integral de riesgos	Municipio con Paz y Justicia	Coordinación General de Protección Civil y Bomberos	72,494,918.16	1.57%	Contribuir a la cultura de la protección civil mediante la prevención ante la ocurrencia de fenómenos naturales	Variación porcentual en la cultura de la protección civil.	Estratégico
Diseñar instrumentos que permitan llevar a cabo estrategias de prevención y auxilio, así como profesionalizar a los elementos de emergencia y ciudadanía ante posibles desastres naturales.	Municipio con Paz y Justicia	Coordinación General de Protección Civil y Bomberos	72,494,918.16	1.57%	Los ciudadanos tienen información para prevenir riesgos por fenómenos naturales	Variación porcentual de acciones para prevenir riesgos ante fenómenos naturales	Estratégico
Dotación de equipo de protección a elementos del cuerpo de bomberos.	Municipio con Paz y Justicia	Coordinación General de Protección Civil y Bomberos	1,700,000.00	0.04%	Equipo de protección a elementos del cuerpo de bomberos dotado	Porcentaje de bomberos que cuentan con equipo de protección	Gestión
Adquisición de prendas de seguridad y uniformes para el	Municipio con Paz y Justicia	Coordinación General de Protección Civil y Bomberos	1,700,000.00	0.04%	Dotación de Vestuario Bomberos	Porcentaje de vestuario adquirido	Gestión



Programa Presupuestario	Eje	UR	Importe	%	Matrices de indicadores	Indicadores de resultados	Tipo
cuerpo de bomberos de Acapulco							
Equipar a las estaciones de bomberos con vehículos para atención de emergencias.	Municipio con Paz y Justicia	Coordinación General de Protección Civil y Bomberos	9,000,000.00	0.20%	Estaciones de bomberos con vehículos para atención de emergencias equipados	Porcentaje de estaciones de bomberos beneficiadas con vehículos	Gestión
Adquisición de parque vehicular para bomberos de Acapulco	Municipio con Paz y Justicia	Coordinación General de Protección Civil y Bomberos	9,000,000.00	0.20%	Adquisición de parque vehicular para bomberos de Acapulco	Porcentaje de parque vehicular adquirido	Gestión
Promover la cultura de la protección civil y capacitación a la población.	Municipio con Paz y Justicia	Coordinación General de Protección Civil y Bomberos	61,794,918.16	1.34%	Cultura de la protección civil y capacitación a la población promovida	Porcentaje de campañas de protección civil realizadas	Gestión
Detección de amenazas y prevención de riesgos	Municipio con Paz y Justicia	Coordinación General de Protección Civil y Bomberos	58,662,918.16	1.27%	Realización de operativos para prevenir riesgos	Porcentaje de operativos	Gestión
Actividad social conmemoración día del bombero y acciones de capacitación	Municipio con Paz y Justicia	Coordinación General de Protección Civil y Bomberos	752,000.00	0.02%	Conmemoración del Día del bombero	Porcentaje de evento de día del bombero	Gestión
Mitigación de riesgos	Municipio con Paz y Justicia	Coordinación General de Protección Civil y Bomberos	380,000.00	0.01%	Realización de operativos para prevenir riesgos	Porcentaje de operativos	Gestión
Seguro de vida Bomberos	Municipio con Paz y Justicia	Coordinación General de Protección Civil y Bomberos	2,000,000.00	0.04%	Seguro de vida Bomberos	Porcentaje de parque vehicular adquirido	Gestión
E013.- Gobierno sensible y con participación ciudadana	Municipio con Paz y Justicia	Secretaría General	301,809,204.28	6.54%	Contribuir al fortalecimiento de la participación ciudadana en la conformación de Políticas Públicas Municipales mediante foros de consulta popular	Variación en la celebración de Foros de consulta popular	Estratégico



Programa Presupuestario	Eje	UR	Importe	%	Matrices de indicadores	Indicadores de resultados	Tipo
Contar con un municipio jurídicamente ordenado.	Municipio con Paz y Justicia	Secretaría General	301,809,204.28	6.54%	El Municipio de Acapulco de Juárez cuenta con reglamentos actualizados	Variación porcentual de Actualización de reglamentos	Estratégico
Sistematización de los procedimientos administrativos de las diferentes dependencias.	Municipio con Paz y Justicia	Secretaría General	2,139,956.90	0.05%	Procedimientos administrativos de las diferentes dependencias sistematizados	Porcentaje de dependencias que cuentan con sus procedimientos sistematizados	Gestión
Elaboración y digitalización de los expedientes técnicos y dictámenes de las Sesiones, control de acuerdos y Actas de las mismas	Municipio con Paz y Justicia	Secretaría General	2,139,956.90	0.05%	Elaboración y digitalización de los expedientes técnicos y dictámenes de las Sesiones, control de acuerdos y Actas de las mismas	Porcentaje de expedientes digitalizados	Gestión
Promover una política de puertas abiertas y de diálogo para la construcción de acuerdos que conlleven a la atención de las necesidades y problemáticas planteadas por los diversos actores de la sociedad.	Municipio con Paz y Justicia	Secretaría General	161,263,346.05	3.50%	Política de puertas abiertas y de diálogo para la construcción de acuerdos promovida	Porcentaje de marchas y bloqueos atendidos	Gestión
Atención Ciudadana de calidad	Municipio con Paz y Justicia	Secretaría General	8,160,093.98	0.18%	Atención ciudadana	Porcentaje de peticiones atendidas	Gestión
Evaluación y control de la operatividad de la oficina	Municipio con Paz y Justicia	Dirección de Gobernación	11,964,993.43	0.26%	Atención de eventos	Porcentaje de eventos atendidos	Gestión
Junta Municipal de Reclutamiento del SMN	Municipio con Paz y Justicia	Dirección de Gobernación	108,000.00	0.00%	Reclutación de jóvenes en edad para realizar el Servicio Militar Nacional	Porcentaje de Jóvenes reclutados	Gestión
Parque Vehicular para atención oportuna	Municipio con Paz y Justicia	Dirección de Gobernación	350,000.00	0.01%	Parque Vehicular para atención oportuna	Porcentaje de eventos atendidos	Gestión



Programa Presupuestario	Eje	UR	Importe	%	Matrices de indicadores	Indicadores de resultados	Tipo
Sorteo del Servicio Militar Nacional	Municipio con Paz y Justicia	Dirección de Gobernación	134,500.00	0.00%	Administración del sorteo de la Junta Municipal de Reclutamiento	Porcentaje de sorteo de la Junta Municipal de Reclutamiento	Gestión
Gestoría Social	Municipio con Paz y Justicia	Secretaría General	36,960,000.00	0.80%	Integración del cabildo Municipal	Porcentaje de sesiones de Cabildo	Gestión
Defensa de los intereses jurídicos	Municipio con Paz y Justicia	Secretaría General	34,014,731.15	0.74%	Defensa de los intereses jurídicos	Porcentaje de demandas atendidas	Gestión
Laudos	Municipio con Paz y Justicia	Secretaría General	11,500,000.00	0.25%	Atención de Laudos	Porcentaje de demandas laborales atendidas	Gestión
Presidencia	Municipio con Paz y Justicia	Oficina de la Presidencia	36,872,783.35	0.80%	Coordinación de las reuniones de Gabinete	Porcentaje de reuniones coordinadas	Gestión
Coordinación de los trabajos de las diversas Dependencias de la Administración Pública Municipal	Municipio con Paz y Justicia	Oficina de la Presidencia	14,122,364.53	0.31%	Coordinación de los trabajos de las diversas Dependencias de la Administración Pública Municipal	Porcentaje de dependencias coordinadas	Gestión
Remodelación de sala de cabildo del H. Ayuntamiento ubicado dentro del Parque Papagayo	Municipio con Paz y Justicia	Secretaría General	1,200,000.00	0.03%	Remodelación de sala de cabildo del H. Ayuntamiento ubicado dentro del Parque Papagayo	Porcentaje de Sala rehabilitada	Gestión
Atención a gestiones ciudadanas	Municipio con Paz y Justicia	Secretaría General	5,545,617.21	0.12%	Otorgamiento de apoyos a los ciudadanos	Porcentaje de apoyos otorgados	Gestión
Atención a la demanda ciudadana en materia de Asuntos Políticos, Sociales y Religiosos	Municipio con Paz y Justicia	Secretaría General	330,262.40	0.01%	Administración de gastos operativos de la dependencia	Porcentaje de avance de metas reportados	Gestión
Programa de apoyo a las autoridades auxiliares (Comisarios y Delegados).	Municipio con Paz y Justicia	Secretaría General	7,955,628.80	0.17%	Apoyo a las autoridades auxiliares (Comisarios y Delegados) otorgados	Porcentaje de comisarios y delegados atendidos	Gestión



Programa Presupuestario	Eje	UR	Importe	%	Matrices de indicadores	Indicadores de resultados	Tipo
Apoyo Social a Comisarios y Delegados Municipales	Municipio con Paz y Justicia	Dirección de Gobernación	5,460,000.00	0.12%	Apoyo a comisarios y delegados Municipales	Porcentaje de apoyos otorgados	Gestión
Elecciones de Comisarios y Delegados Municipales	Municipio con Paz y Justicia	Dirección de Gobernación	750,000.00	0.02%	Elección de comisarios y delegados Municipales	Porcentaje de elecciones realizadas	Gestión
Fiestas patrias y ferias tradicionales del municipio	Municipio con Paz y Justicia	Secretaría General	1,745,628.80	0.04%	Fiestas patrias y ferias tradicionales del municipio	Porcentaje de ferias coordinadas	Gestión
Fortalecer la articulación y coordinación entre las dependencias del gobierno municipal y con los otros órdenes de gobierno federal y estatal para brindar mejores servicios a la población.	Municipio con Paz y Justicia	Secretaría General	24,485,418.89	0.53%	Coordinación entre las dependencias del gobierno municipal y con los otros órdenes de gobierno federal y estatal fortalecidos	Porcentaje de programas coordinados entre las dependencias de los tres órdenes de gobierno	Gestión
Relaciones Públicas	Municipio con Paz y Justicia	Oficina de la Presidencia	4,485,418.89	0.10%	Relaciones Públicas	Porcentaje de personalidades atendidas	Gestión
Rehabilitación de la Presidencia Municipal parque papagayo	Municipio con Paz y Justicia	Dirección de Obras Públicas	10,000,000.00	0.22%	Rehabilitación de la Presidencia Municipal parque papagayo	Porcentaje de Oficina rehabilitada	Gestión
Rehabilitación de la Secretaria de Desarrollo Urbano y Obras Públicas	Municipio con Paz y Justicia	Dirección de Obras Públicas	10,000,000.00	0.22%	Rehabilitación de la Secretaria de Desarrollo Urbano y Obras Públicas	Porcentaje de Oficina rehabilitada	Gestión
Realizar recorridos de supervisión de establecimientos mercantiles para verificar el cumplimiento del Reglamento Municipal.	Municipio con Paz y Justicia	Secretaría General	27,873,581.42	0.60%	Recorridos de supervisión de establecimientos mercantiles realizados	Porcentaje de recorridos de supervisión a establecimientos mercantiles realizados	Gestión
Inspecciones a establecimientos mercantiles	Municipio con Paz y Justicia	Dirección de Reglamentos y Espectáculos	27,873,581.42	0.60%	Realización de inspecciones a establecimientos para detectar si cuentan con licencia de funcionamiento	Porcentaje de inspecciones realizadas	Gestión



Programa Presupuestario	Eje	UR	Importe	%	Matrices de indicadores	Indicadores de resultados	Tipo
Brindar certeza jurídica a trámites y servicios de registro civil.	Municipio con Paz y Justicia	Secretaría General	52,681,776.48	1.14%	Certeza jurídica a trámites y servicios de registro civil brindada	Porcentaje de ciudadanos beneficiados con las campañas implementadas con el registro civil	Gestión
Bodas colectivas 2024, Matrimonios igualitarios 2024, brigadas y campañas de registros gratuitos	Municipio con Paz y Justicia	Secretaría de Bienestar y Desarrollo Comunitario	130,000.00	0.00%	Realización de una mega boda donde contraen matrimonio parejas de manera gratuita	Porcentaje de parejas casadas	Gestión
Curso de equidad de género y platicas prematrimoniales	Municipio con Paz y Justicia	Dirección del Registro Civil	168,000.00	0.00%	Impartición de Curso a parejas	Porcentaje de parejas capacitadas	Gestión
Funcionamiento de la Dirección y las 48 oficialías	Municipio con Paz y Justicia	Dirección del Registro Civil	51,915,776.48	1.13%	Atención de solicitudes ciudadanas	Porcentaje de Solicitudes de registro atendidas	Gestión
Supervisión de las 48 oficialías	Municipio con Paz y Justicia	Dirección del Registro Civil	42,000.00	0.00%	Supervisión de oficialías	Porcentaje de oficialías supervisadas	Gestión
Encuadernación, mantenimiento y preservación con empastado y serigrafía, de las oficialías del Registro Civil	Municipio con Paz y Justicia	Dirección del Registro Civil	276,000.00	0.01%	Encuadernación de libros	Porcentaje de libros Empastados y Serigrafados	Gestión
Reparación de la red interna del Registro Civil	Municipio con Paz y Justicia	Dirección del Registro Civil	150,000.00	0.00%	Atención de solicitudes ciudadanas	Porcentaje de Solicitudes de registro atendidas	Gestión
Brindar certeza jurídica a los procedimientos internos de recursos humanos de la administración municipal.	Municipio con Paz y Justicia	Secretaría General	3,006,612.53	0.07%	Certeza jurídica a los procedimientos internos de recursos humanos brindada	Porcentaje de procedimientos internos atendidos por el jurídico	Gestión
Certificar los documentos oficiales de las dependencias del H. Ayuntamiento o particulares	Municipio con Paz y Justicia	Secretaría General	3,006,612.53	0.07%	Certificación de los documentos oficiales de las dependencias del H. Ayuntamiento o particulares	Porcentaje de asuntos atendidos	Gestión



Programa Presupuestario	Eje	UR	Importe	%	Matrices de indicadores	Indicadores de resultados	Tipo
Realizar operativos para la liberación de vías de comunicación (banquetas) y el reordenamiento del comercio informal.	Municipio con Paz y Justicia	Secretaría General	21,791,291.21	0.47%	Operativos para la liberación de vías de comunicación y reordenamiento del comercio informal realizado	Porcentaje de operativos de reordenamiento del comercio informal realizados	Gestión
Franja turística libre	Municipio con Paz y Justicia	Dirección de Vía Pública	80,000.00	0.00%	Liberación de vendedores los puntos turísticos para comodidad del turismo	Porcentaje de vendedores ambulantes retirados	Gestión
Operatividad de las diferentes áreas de la dirección de vía publica	Municipio con Paz y Justicia	Dirección de Vía Pública	21,711,291.21	0.47%	Notificación de retiro de objetos que obstruyen la vía pública	Porcentaje de notificaciones	Gestión
Implementar programas para el retiro de autos chatarra que invaden y/o obstruyen la vía pública.	Municipio con Paz y Justicia	Secretaría General	521,400.00	0.01%	Programas para el retiro de autos chatarra que invaden y/o obstruyen la vía pública implementado	Porcentaje de operativos de retiro de autos chatarra realizados	Gestión
Programa de descharratizacion	Municipio con Paz y Justicia	Dirección de Vía Pública	521,400.00	0.01%	Retiro de vehículos chatarra	Porcentaje de vehículo retirados de la vía pública	Gestión
Garantizar el desempeño profesional del personal de la administración pública municipal respecto al marco de los derechos humanos.	Municipio con Paz y Justicia	Secretaría General	90,192.00	0.00%	Desempeño profesional del personal de la administración pública municipal garantizado	Porcentaje de empleados municipales capacitados en materia de derechos humanos	Gestión
Consejo de Honor y Justicia	Municipio con Paz y Justicia	Segunda Sindicatura	90,192.00	0.00%	Realización de sesiones del consejo de honor y justicia	Porcentaje de sesiones del Consejo de honor y Justicia	Gestión
Adeudo de Ejercicios Fiscales Anteriores	Municipio con Paz y Justicia	Secretaria de Administración y Finanzas	113,654,747.03	2.46%	Liquidación de adeudos	Porcentaje de adeudos liquidados	Gestión
Adeudo de Ejercicios Fiscales Anteriores	Municipio con Paz y Justicia	Secretaria de Administración y Finanzas	113,654,747.03	2.46%	Liquidación de adeudos	Porcentaje de adeudos liquidados	Gestión



Programa Presupuestario	Eje	UR	Importe	%	Matrices de indicadores	Indicadores de resultados	Tipo
Adeudo de Ejercicios Fiscales Anteriores	Municipio con Paz y Justicia	Secretaria de Administración y Finanzas	113,654,747.03	2.46%	Liquidación de adeudos	Porcentaje de adeudos liquidados	Gestión
Marcha y gratificaciones por jubilación adeudo	Municipio con Paz y Justicia	Secretaria de Administración y Finanzas	17,151,084.81	0.37%	Liquidación de adeudos	Porcentaje de adeudos liquidados	Gestión
Deuda Interacciones	Municipio con Paz y Justicia	Secretaria de Administración y Finanzas	71,485,845.14	1.55%	Liquidación de adeudos	Porcentaje de adeudos liquidados	Gestión
Adefas	Municipio con Paz y Justicia	Secretaria de Administración y Finanzas	20,517,817.08	0.44%	Liquidación de adeudos	Porcentaje de adeudos liquidados	Gestión
Saneamiento Financiero	Municipio con Paz y Justicia	Secretaria de Administración y Finanzas	4,500,000.00	0.10%	Liquidación de adeudos	Porcentaje de adeudos liquidados	Gestión



ACAPULCO
SERVIR PARA TRANSFORMAR

Presupuesto de Egresos 2024

Página oficial:
<https://acapulco.gob.mx/>



2021-2024

Este documento fue realizado y diseñado en la Dirección de Control Presupuestal de la Secretaría de Planeación y Desarrollo Económico con base en datos proporcionados por dependencias y organismos municipales; toda información que se consigna es responsabilidad de cada uno de estos.