



2024 - 2027

ACA  
PUL  
CO



SERVIR CON HONESTIDAD Y JUSTICIA

# Presupuesto de Egresos 2025

## Contenido

Introducción.....	3
Fundamento Legal.....	3
Exposición de motivos.....	3
Criterios generales de Política Económica.....	4
Perspectivas económicas 2025.....	4
Inflación, tasa de interés y tipo de cambio.....	4
Contexto socioeconómico Municipal.....	5
Riesgos relevantes para las finanzas públicas.....	6
Programas anuales.....	8
Proyecciones y Resultados de las Finanzas Públicas.....	25
Título primero.....	29
De las asignaciones del Presupuesto de Egresos del Municipio.....	29
Capítulo I.....	29
Disposiciones generales.....	29
Capítulo II.....	35
De las Erogaciones.....	35
Capítulo III.....	74
De los Servicios Personales.....	74
Capítulo IV.....	76
De la Deuda Pública.....	76
Título Segundo.....	77
De los Recursos Federales.....	77
Capítulo único.....	77
De los recursos federales transferidos al Municipio.....	77
Título tercero.....	79
De la Disciplina Presupuestaria en el ejercicio del gasto público.....	79
Capítulo I.....	79
Disposiciones generales.....	79
Capítulo II.....	79
De la racionalidad, eficiencia, eficacia, economía, transparencia y honradez en el ejercicio del gasto.....	79
Capítulo III.....	85

Sanciones.....	85
Título cuarto .....	86
Del Presupuesto basado en Resultados .....	86
Capítulo uno .....	86
Disposiciones generales .....	86
Capítulo dos.....	87
De la evaluación de resultados.....	87
Título Quinto .....	87
De la Perspectiva de género de la Igualdad entre Mujeres y Hombres .....	87
Capítulo único.....	87
De la Perspectiva de género de la Igualdad entre Mujeres y Hombres.....	87
T r a n s i t o r i o s.....	89
Información adicional del Proyecto del Presupuesto de Egresos .....	90

## Introducción.

Con el fin de dar cumplimiento a los objetivos establecidos en el Plan Municipal de Desarrollo 2025-2027, y con base en los ingresos estimados en la Ley número 125 de Ingresos para el Municipio de Acapulco de Juárez, Guerrero, para el Ejercicio Fiscal 2025, se elabora el Presupuesto de Egresos para el ejercicio fiscal 2025, En él se describen la cantidad, la forma de distribución y el destino de los recursos públicos.

En este Presupuesto se definen líneas específicas que contribuyen a la Transparencia, rendición de cuentas y de atención a la alerta de género.

## Fundamento Legal.

De conformidad con el artículo 115 y 134 de la Constitución Política de los Estados Unidos Mexicanos; 61 de la Ley General de Contabilidad Gubernamental; 18 de la Ley de Disciplina Financiera de las Entidades Federativas y los Municipios; 147 de la Ley Orgánica del Municipio libre del Estado de Guerrero; 39 y 40 de la Ley número 454 de Presupuesto y Disciplina Fiscal del Estado de Guerrero, El Municipio de Acapulco de Juárez, Guerrero, integra el Presupuesto de Egresos para el ejercicio fiscal 2025.

## Exposición de motivos.

El presupuesto es la estimación financiera anticipada de los gastos que ejercerá el Municipio de Acapulco de Juárez en el ejercicio fiscal 2025, éste es el instrumento que permitirá alcanzar y lograr los objetivos de la gestión Municipal para elevar la calidad de vida de la población mediante la prestación de servicios públicos, Seguridad Pública, reactivación de la economía y de bienestar social.

Para el ejercicio fiscal 2025 el Municipio apuesta a la recuperación social y reactivación económica; el cumplimiento de los objetivos y metas del Plan Municipal de Desarrollo permite fortalecer las políticas públicas, con ello, consolidar la Transformación de la vida pública, bajo los principios de austeridad, honestidad, transparencia y combate a la corrupción.

De esta manera, la estrategia de gasto público Municipal dará continuidad a la política social de eficiencia de gasto y austeridad.

Después del Impacto del Huracán Otis y el huracán John; las repercusiones y costos económicos han causado gran impacto en todos

los sectores de la economía; por lo que es necesario implementar políticas públicas que impulsen el bienestar de la población y atender los problemas públicos inmediatos, la nueva Ley de Ingresos presenta un incremento en los recursos de un 3.02%, esto permitirá atender necesidades de orden público como lo son:

- a) Reactivación económica;
- b) Seguridad pública;
- c) Servicios públicos y
- d) Acciones de Bienestar Social.

Esto representa una oportunidad para "Servir con Honestidad y Justicia"



## Criterios generales de Política Económica.

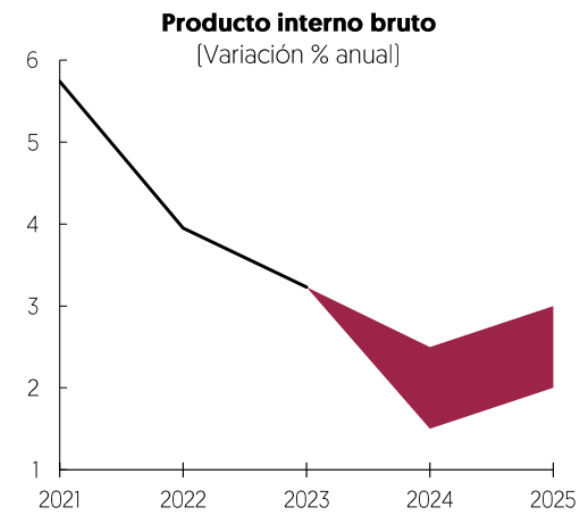
Los Criterios Generales de Política Económica (CGPE) presentan provisiones del entorno económico, consideraciones de política Hacendaria, de Ingresos y de Egresos.



Estos criterios refrendan la continuidad de la política pública con un impacto positivo en los ingresos de las familias derivado de los programas sociales, como el apoyo a mujeres de 60 a 64 años, en reconocimiento de las labores que emprenden en el hogar, así como la beca universal para estudiantes de educación básica.

### Perspectivas económicas 2025

Se estima que en 2025 la economía mexicana se ubique en un rango de 2.0 y 3.0% real anual. Este pronóstico se ubica en línea respecto de los publicado en el paquete económico 2024 y representa el inicio de una trayectoria de crecimientos incluyente capaz de permear en el bienestar de la población.



Fuente: SHCP.

<sup>1</sup> Criterios Generales de Política Económica 2025

[https://www.finanzaspublicas.hacienda.gob.mx/work/models/Finanzas\\_Publicas/docs/paquete\\_economico/cgpe/cgpe\\_2025.pdf](https://www.finanzaspublicas.hacienda.gob.mx/work/models/Finanzas_Publicas/docs/paquete_economico/cgpe/cgpe_2025.pdf)

### Inflación, tasa de interés y tipo de cambio<sup>1</sup>

Inflación. Se estima que la inflación anual se ubique en un nivel de 3.5% al finalizar el 2025.



e/ Estimado.  
1/ Banxico. Encuesta sobre las Expectativas de los Especialistas en Economía del Sector Privado, octubre 2024.  
2/ SHCP, Criterios Generales de Política Económica 2025.  
Fuente: Elaborado por el CEFP Ilgenia Martínez y Hernández con información de Banxico, INEGI y SHCP.

En la Encuesta Banxico, los analistas del sector privado esperan un aumento anual de los precios al consumidor de 4.4% en diciembre de 2024 y de 3.9% en igual mes de 2025.

Se proyecta que la tasa anual de inflación (diciembre-diciembre) sea de 3.5%: tasa (-) 0.8 puntos porcentuales menor a la estimada para 2024 (4.3%).

Marco macroeconómico, 2024-2025			
	Aprobado 2024	Estimado 2024	2025
<b>Producto Interno Bruto</b>			
Crecimiento% real (rango)	[2.5,3.5]	[1.5,2.5]	[2.0,3.0]
Nominal (miles de millones de pesos)	34,374	33,927.7	36,166.4
Deflactor del PIB	4.8	4.6	4.3
<b>Inflación (%)</b>			
Diciembre / diciembre	3.8	4.3	3.5
Promedio	4.5	4.7	3.8
<b>Tipo de cambio nominal (pesos por dólar)</b>			
Fin del periodo	17.6	19.7	18.5
Promedio	17.1	18.2	18.7
<b>Tasa de interés (Cetes 28 días, %)</b>			
Nominal fin de periodo	9.5	10.0	8.0
Nominal promedio	10.3	10.7	8.9
Real acumulada	6.7	6.7	5.6

Tasa de Interés Se estima que la tasa de interés cerrara 2025 en 8.0% debido de la convergencia de la inflación hacia el rango objetivo del Banco de México, estimada en 3.5% anual al cierre del año.

Tipo de cambio. Se prevé que el tipo de cambio se ubique en 18.5 pesos por dólar al cierre del año. Esto se deriva de la incertidumbre en torno a la política monetaria de los EE.UU., que sigue un enfoque dependiente de los datos, así como a posibles sorpresas en los resultados económicos de las principales economías del mundo.



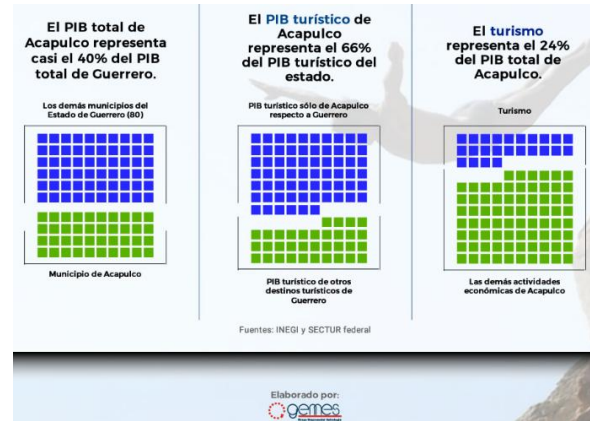
<https://www.banxico.org.mx/tipcamb/main.do?page=tip&idioma=sp>

### Contexto socioeconómico Municipal

Para ejecutar las políticas públicas a través de los programas presupuestarios, es necesario conocer el contexto socioeconómico y su vinculación con la hacienda pública local, tanto en lo que se refiere al ingreso, como respecto al ejercicio del gasto. De ahí la importancia de analizar la realidad a la que se aplicarán dichas políticas

Con base en el análisis al contexto socioeconómico, se espera que las finanzas Municipales no se vean afectadas en sus ingresos fiscales como las participaciones y aportaciones federales, aumentarán de acuerdo a lo estimado en la Iniciativa de Ley de Ingresos 2025.

El impacto de los Huracanes Otis y John afectó el Municipio que se encontraba en una senda de crecimiento, éste frena la recuperación afectando a los sectores que venían impulsando la economía; principalmente el turismo que representa el 24% del PIB de Acapulco y este representa el 40% del PIB de Guerrero.



Según datos del Censo Económico 2019 del INEGI, los sectores económicos que concentraron más unidades económicas en Acapulco de Juárez fueron Comercio al por Menor (14,383 unidades), Servicios de Alojamiento

Los efectos negativos del huracán Otis persisten sobre el sector económico terciario de Guerrero, pues el comercio registró una caída de 21.1% durante los dos primeros meses del 2024 en comparación con el mismo periodo del año anterior, de acuerdo con el Instituto Nacional de Estadística y Geografía (Inegi)

“Este fenómeno natural devastó la economía local y afectó gravemente a los comercios, que sufrieron tanto los efectos directos del huracán como los saqueos posteriores”.

### Riesgos relevantes para las finanzas públicas.

En cumplimiento al artículo 18 fracción II de la “Ley de Disciplina Financiera de las Entidades Federativas y los Municipios”, se presenta los riesgos relevantes para las finanzas públicas, incluyendo los montos de Deuda Contingente, acompañados de propuestas de acción para enfrentarlos.

Descripción de los Riesgos Relevantes	Propuesta de acción para enfrentarlos
<p><b>Deuda contingente:</b></p> <ul style="list-style-type: none"> <li>Materialización de los pasivos contingentes, Juicios.- El Municipio enfrenta juicios de diferentes índoles los cuales están sujetos a la valoración de las instancias respectivas</li> </ul>	<ul style="list-style-type: none"> <li>El presupuesto presenta una partida por la cantidad de 10 millones de pesos para hacer frente a diversas resoluciones, sin embargo resulta insuficiente considerando los juicios en trámite, pero al no estar sentenciados no es posible cuantificarlos, en caso de ocurrencia y de encontrarse en estado de insuficiencia se procederá de conformidad con el artículo 14 de la Ley de Disciplina Financiera para las Entidades Federativas y los Municipios.</li> </ul>
<ul style="list-style-type: none"> <li>Pensiones y jubilaciones.-El Municipio dentro de su plantilla laboral cuenta con empleados en edad o con los años de servicio requeridos para su jubilación.</li> </ul>	<ul style="list-style-type: none"> <li>El Municipio no otorga pensiones directas, el Instituto de Seguridad Social de los Servidores Públicos del Estado de Guerrero es la instancia que dictamina la jubilación, montos a pagar y el otorgamiento de las demás prestaciones de los servidores públicos que se jubilan, el Municipio programó mediante la partida 1413 del presente Presupuesto de Egresos la cantidad de 116.9 millones de pesos para el pago de las aportaciones al Instituto de Seguridad Social de los Servidores Públicos del Estado de Guerrero (ISSSPEG), lo anterior toda vez que el Instituto es la instancia que dictamina la jubilación, montos a pagar y el otorgamiento de las demás prestaciones de los servidores públicos que se jubilan.</li> </ul>
<p><b>Riesgos Económicos:</b></p> <ul style="list-style-type: none"> <li>Un menor dinamismo de la actividad económica global, producto de las posturas monetarias restrictivas de los bancos centrales y de los elevados niveles de inflación.</li> <li>La persistencia de la inflación y el desabasto de alimentos, que provoquen tensiones políticas y/o sociales.</li> </ul>	<ul style="list-style-type: none"> <li>Para enfrentar los riesgos económicos que se puedan suscitar por un escenario adverso que pueda impactar en las finanzas públicas, el Gobierno Municipal conducirá el Presupuesto de Egresos de forma austera y responsable, implementando medidas oportunas para hacer eficientes los recursos y combatiendo los actos de corrupción e impunidad.</li> <li>La política de este Gobierno no es gastar menos, es gastar mejor generando valor público a las acciones y fortalecer los programas sociales de los que menos tienen.</li> </ul>

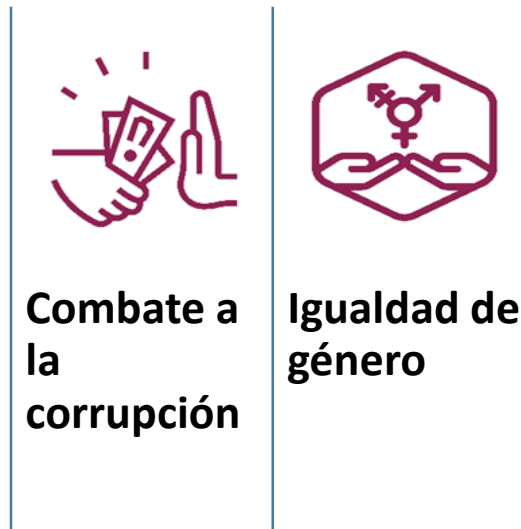
Descripción de los Riesgos Relevantes	Propuesta de acción para enfrentarlos
<p><b>Deuda pública:</b></p> <ul style="list-style-type: none"> <li>El incremento de la tasa de interés interbancaria de equilibrio (TIIE) ocasionará el incremento en las erogaciones por concepto de intereses de la deuda,</li> </ul>	<ul style="list-style-type: none"> <li>El Presupuesto de Egresos contiene en su apartado de la deuda pública las previsiones necesarias para cubrir el incremento en los intereses.</li> <li>El Municipio contempla en el Presupuesto de Egresos la contratación de una póliza de seguros para la protección de la tasa de interés interbancario.</li> </ul>



## Ejes de desarrollo



## Ejes Transversales



### Programas anuales.

Los programas presupuestarios contruidos con base en la Metodología de Marco Lógico, presenta una ruta de acción para que la contribución de cada uno de ellos se encuentre coordinados a fin de cumplir con objetivos de interés público y no como acciones aisladas.

Con fundamento en los artículos 147 fracción I y 149 de la Ley Orgánica del Municipio Libre del Estado de Guerrero y 18 de la Ley de Disciplina Financiera para las Entidades Federativas y los Municipios, se presentan los Programas anuales derivados del Plan Municipal de Desarrollo con la expresión de objetivos, estrategias, metas, unidades responsables de ejecución, así como la evaluación financiera de cada programa.



**Eje de desarrollo**

Desarrollo Económico

**Objetivo:**

Generar desarrollo económico a través de modelos de economía plural, social y solidaria, que impulsen la inversión pública y privada en la ciudad, articulando alianzas entre los sectores: productivo, académico y social, promoviendo el empleo además de fortalecer la capacidad emprendedora.



**1. Crecimiento económico de Acapulco**

**Programa Estratégico para el Crecimiento Económico de Acapulco**

**Objetivo:** Consolidar los niveles de producción de los distintos sectores económicos en el municipio, así como reducir los niveles de riesgos por factores externos.

**Presupuesto Aprobado:**

\$ 159,906,918.12

Plan Municipal de Desarrollo 2025-2027					Plan Estatal de Desarrollo 2022-2027		Agenda 2030		Presupuesto aprobado
Programa	UR	Objetivos	Estrategias	Metas	Eje	Objetivo	Objetivo	Meta	
F001.- Gestión del turismo sostenible	Secretaría de Turismo	Consolidar la competitividad del destino y fortaleza de la marca en comparación con la competencia directa e indirecta desde un enfoque sostenible económico y social	Desarrollo y promoción de productos turísticos para atender los diversos segmentos por medio de alianzas estratégicas con la iniciativa privada y académica que permitan calidad en el servicio	Incremento del 5% de frecuencias de arribo	2. Desarrollo Económico Sostenible	2.38 Fomentar el crecimiento, desarrollo, innovación y fortalecimiento de la actividad turística en el estado, a fin de generar empleos y la derrama económica que impacte positivamente en los destinos	8: Promover el crecimiento económico inclusivo y sostenible, el empleo y el trabajo decente para todos	8.9 elaborar y poner en práctica políticas encaminadas a promover un turismo sostenible que cree puestos de trabajo y promueva la cultura y los productos locales	56,093,330.65

Plan Municipal de Desarrollo 2025-2027					Plan Estatal de Desarrollo 2022-2027		Agenda 2030		Presupuesto aprobado
Programa	UR	Objetivos	Estrategias	Metas	Eje	Objetivo	Objetivo	Meta	
F002.- Fomento a la inversión y del crecimiento económico de micro, pequeñas y medianas empresas (MiPyMEs)	Secretaría de Planeación y Desarrollo Económico	Desarrollar y consolidar negocios sostenibles que fortalezcan el sector económico local	Impulsar el desarrollo de sistemas de gestión basados en la capacitación y adopción de la tecnología como base del crecimiento sostenible	Incremento del 5% de población económicamente activa	2. Desarrollo Económico Sostenible	2.23 Promover el financiamiento para fortalecer a las Micro, Pequeñas y Medianas Empresas	8: Promover el crecimiento económico inclusivo y sostenible, el empleo y el trabajo decente para todos	8.2 Lograr niveles más elevados de productividad económica mediante la diversificación, la modernización tecnológica y la innovación, entre otras cosas centrándose en los sectores con gran valor añadido y un uso intensivo de la mano de obra	22,121,310.04
F003.- desarrollo rural y soberanía alimentaria	Secretaría de Planeación y Desarrollo Económico	Favorecer el desarrollo rural a través del fortalecimiento de cadenas de valor, dirigiendo la inversión en actividades agropecuarias, pesqueras, acuícolas que detonen el desarrollo, la soberanía alimentaria, emprendimiento y el empleo	Fortalecer organizaciones y empresas rurales productivas del sector agropecuario, acuícola y pesquero	Incrementar la producción un 6%	2. Desarrollo Económico Sostenible	2.35 Lograr la autosuficiencia alimentaria vía el aumento de la producción y la productividad agropecuaria y acuícola, pesquera	2: Poner fin al hambre	14.b Facilitar el acceso de los pescadores artesanales a los recursos marinos y los mercados	81,692,277.43



Eje de desarrollo

Desarrollo Ambiental

Objetivo:

Instrumentar el marco legal para contribuir a la preservación de los recursos naturales y cuidado del medio ambiente que permita un desarrollo equilibrado entre rentabilidad y sostenibilidad.

Programa Estratégico para la Sustentabilidad y Cambio Climático



**Objetivo:** Instrumentar el marco legal para contribuir a la preservación de los recursos naturales y cuidado del medio ambiente que permita un desarrollo equilibrado entre rentabilidad y sostenibilidad

Presupuesto aprobado:

\$ 629,025,757.08

2. Sustentabilidad y cambio climático

Plan Municipal de Desarrollo 2025-2027					Plan Estatal de Desarrollo 2022-2027		Agenda 2030		Presupuesto aprobado
Programa	UR	Objetivos	Estrategias	Metas	Eje	Objetivo	Objetivo	Meta	
G001.- Protección de medio ambiente	Dirección general de ecología y protección al medio ambiente	Conservar el medio ambiente a través de un ordenamiento territorial, que conduzca a un uso sostenible de los recursos y conlleve a la mitigación del impacto ambiental	Análisis, evaluación y acciones concretas por medio de la adopción de instrumentos y mecanismos para la protección, restauración y conservación del medio ambiente de las zonas del territorio municipal	1,000,000 de árboles plantados	2. Desarrollo Económico Sostenible	2.6 Garantizar la protección, conservación y aprovechamiento sustentable de los recursos naturales para mejorar la calidad de vida de los guerrerenses, mitigando los impactos ambientales derivados de las principales actividades productivas y de desarrollo que generen afectación al medio ambiente y a la biodiversidad	13: Adoptar medidas urgentes para combatir el cambio climático y sus efectos	13.2 Incorporar medidas relativas al cambio climático en las políticas, estrategias y planes nacionales	27,711,987.39



Plan Municipal de Desarrollo 2025-2027					Plan Estatal de Desarrollo 2022-2027		Agenda 2030		Presupuesto aprobado
Programa	UR	Objetivos	Estrategias	Metas	Eje	Objetivo	Objetivo	Meta	
G002.- Reeducación y cultura ambiental	Dirección general de ecología y protección al medio ambiente	Generar conciencia ambiental en la población con especial énfasis en la niñez y juventudes ejerciendo acciones para realizar la defensa del derecho a un medio ambiente sano y demás derechos humanos relacionados.	Preservación además de restauración del medio ambiente, realizando énfasis estratégico en el uso del agua y bienestar animal con la participación ciudadana	10 campañas trianual programadas	2. Desarrollo Económico Sostenible	2.42 Promover, divulgar y concientizar la cultura y educación ambiental en el estado de Guerrero	13: Adoptar medidas urgentes para combatir el cambio climático y sus efectos	13.3 Mejorar la educación, la sensibilización y la capacidad humana e institucional respecto de la mitigación del cambio climático, la adaptación a él, la reducción de sus efectos y la alerta temprana	4,921,232.80
E001.- Recolección, traslado y manejo de residuos sólidos	Dirección de saneamiento básico	Contribuir en el desarrollo económico, el bienestar social e imagen del municipio a través de una atención correcta de la recolección de los residuos sólidos siendo responsables y respetuosos de los recursos naturales	Manejar de manera adecuada la recolección y la disposición final de los residuos sólidos, para mantener limpio y ordenado al municipio, así como a la población libre de enfermedades por el mal manejo de los residuos sólidos	Incrementar frecuencia de recolección de residuos sólidos	2. Desarrollo Económico Sostenible	2.41 Reducción de los impactos antropogénicos en el ambiente del estado de Guerrero	12: Garantizar modalidades de consumo y producción sostenibles	12.5 Reducir considerablemente la generación de desechos mediante actividades de prevención, reducción, reciclado y reutilización	358,535,181.93
E002.- Modernización y mejora de la infraestructura para el servicio de agua potable	Dirección de obras públicas	Modernizar y mejorar la infraestructura del servicio de agua potable para abastecer de manera satisfactoria a la ciudadanía acapulqueña.	Optimizar la actual red de distribución permitiendo realizar una adecuada gestión operativa del agua	Incrementar la cobertura de agua potable	2. Desarrollo Económico Sostenible	2.13 Impulsar que las familias tengan acceso a los servicios básicos de agua potable, drenaje sanitario y saneamiento; en cantidad, calidad y disponibilidad	6: Garantizar la disponibilidad de agua y su gestión sostenible y el saneamiento para todos	6.4 Aumentar considerablemente el uso eficiente de los recursos hídricos en todos los sectores y asegurar la sostenibilidad de la extracción y el abastecimiento de agua dulce para hacer frente a la escasez de agua y reducir considerablemente el número de personas que sufren falta de agua	160,111,540.02

Plan Municipal de Desarrollo 2025-2027					Plan Estatal de Desarrollo 2022-2027		Agenda 2030		Presupuesto aprobado
Programa	UR	Objetivos	Estrategias	Metas	Eje	Objetivo	Objetivo	Meta	
E003.- Mejorar la infraestructura del servicio de drenaje y alcantarillado	Dirección de obras públicas	Tener un servicio de drenaje, sin taponamientos y colapsos, además de evitar descargas a cauces naturales que van al mar	Rehabilitar líneas de drenaje para una adecuada conducción hacia las plantas tratadoras y su adecuada disposición final	Limpieza de 800 kilómetros de redes de alcantarillado sanitario en diferentes diámetros.	2. Desarrollo Económico Sostenible	2.13 Impulsar que las familias tengan acceso a los servicios básicos de agua potable, drenaje sanitario y saneamiento; en cantidad, calidad y disponibilidad	6: Garantizar la disponibilidad de agua y su gestión sostenible y el saneamiento para todos	6.2 Lograr el acceso a servicios de saneamiento e higiene adecuados y equitativos para todos y poner fin a la defecación al aire libre, prestando especial atención a las necesidades de las mujeres y las niñas y las personas en situaciones de vulnerabilidad	76,735,286.14
E004.- Saneamiento de aguas residuales	Dirección de obras públicas	Tratar toda el agua recolectada por la red de atarjeas, cumpliendo con la normatividad de CONAGUA; y evaluar la factibilidad para comercializar el agua tratada	Generar eficiencia operativa administrativa de las aguas residuales de acuerdo a la normatividad vigente	21 plantas de tratamiento de aguas residuales.		2.13 Impulsar que las familias tengan acceso a los servicios básicos de agua potable, drenaje sanitario y saneamiento; en cantidad, calidad y disponibilidad	6: Garantizar la disponibilidad de agua y su gestión sostenible y el saneamiento para todos	6.3 Mejorar la calidad del agua reduciendo la contaminación, eliminando el vertimiento y minimizando la emisión de productos químicos y materiales peligrosos, reduciendo a la mitad el porcentaje de aguas residuales sin tratar y aumentando considerablemente el reciclado y la reutilización sin riesgos a nivel mundial	1,010,528.80



Programa Estratégico para el Desarrollo Urbano de Acapulco

Impulsar al desarrollo urbano planificado, que permita inversión para el desarrollo de la mano del ordenamiento territorial para lograr una ciudad incluyente, segura y sustentable

Presupuesto aprobado:

\$275,469,546.62

Plan Municipal de Desarrollo 2025-2027					Plan Estatal de Desarrollo 2022-2027		Agenda 2030		Presupuesto aprobado
Programa	UR	Objetivos	Estrategias	Metas	Eje	Objetivo	Objetivo	Meta	
P001.- Desarrollo Urbano	Secretaría de desarrollo urbano y obras públicas	Establecer un modelo de desarrollo urbano con estándares que generen una infraestructura de calidad en beneficio de la ciudadanía que habita Acapulco	Realizar una actualización integral de la cartografía municipal para reflejar cambios en el uso del suelo, infraestructura y servicios públicos para mantener la sostenibilidad	0% nuevos asentamientos irregulares	2. Desarrollo Económico Sostenible	2.7 Impulsar el desarrollo sostenible del estado de Guerrero, a partir de instrumentos de ordenamiento territorial y planeación urbana	11: Lograr que las ciudades sean más inclusivas, seguras, resilientes y sostenibles	11.3 Aumentar la urbanización inclusiva y sostenible y la capacidad para la planificación y la gestión participativas, integradas y sostenibles de los asentamientos humanos en todos los países	177,745,285.77
E005.- Imagen urbana y áreas verdes de la ciudad	Dirección de imagen urbana	Embellecer y mantener los espacios públicos	Rehabilitar las áreas verdes, accesos y espacios públicos que generen imagen urbana	Espacios públicos limpios	2. Desarrollo Económico Sostenible	2.15 Detonar el desarrollo de las regiones del estado de Guerrero	11: Lograr que las ciudades sean más inclusivas, seguras, resilientes y sostenibles	11.7 Proporcionar acceso universal a zonas verdes y espacios públicos seguros, inclusivos y accesibles, en particular para las mujeres y los niños, las personas de edad y las personas con discapacidad	97,724,260.85



Eje de desarrollo

Desarrollo Institucional para la Legalidad, la Justicia y la Paz

Objetivo:

Consolidar la confianza de la ciudadanía en el gobierno municipal, impulsar la cultura de la legalidad y Estado de Derecho, además del impulso a la participación de la ciudadanía en las acciones de gobierno, asumiendo el papel central de una ciudad promotora de la paz, con énfasis en la prevención de la violencia y promoción efectiva de los derechos humanos para todas y todos

Programa Estratégico de participación ciudadana y gobernanza

Objetivo: Conservar la gobernanza en el territorio del Municipio en coordinación y corresponsabilidad con los sectores público, privado y social, con apego a la responsabilidad institucional de respeto a los Derechos Humanos, a la legalidad, a la normatividad y a los principios rectores de la función pública



Presupuesto aprobado:

\$509,689,277.60

Plan Municipal de Desarrollo 2025-2027				Plan Estatal de Desarrollo 2022-2027		Agenda 2030		Presupuesto aprobado	
Programa	UR	Objetivos	Estrategias	Metas	Eje	Objetivo	Objetivo	Meta	
P002.- Armonización del marco normativo para la gobernanza con participación ciudadana y respeto a los derechos humanos	Secretaría general	Tener un Municipio regulado con base en un marco jurídico vigente y actualizado a las necesidades de su territorio, población y gobierno	Generar acciones para mantener actualizado y armonizado el marco jurídico del municipio, coordinación y comunicación permanente con comisarías y delegaciones, por medio de acciones jurídicas que salvaguarden los intereses y patrimonio municipal, brindando certeza jurídica al servicio público y la ciudadanía	80 % por ciento de la normatividad municipal actualizada	3. Estado de derecho, Gobernabilidad y Gobernanza Democrática	3.1 Contribuir a la consolidación del Estado de Derecho que permita la gobernabilidad, el desarrollo y la paz social, privilegiando el pleno ejercicio y respeto a los Derechos Humanos, la igualdad de género, la atención oportuna e inclusiva a las legítimas demandas ciudadanas y el debido cumplimiento de la ley, elementos indispensables para la transformación del estado de Guerrero	16: Promover sociedades justas, pacíficas e inclusivas	16.7 Garantizar la adopción en todos los niveles de decisiones inclusivas, participativas y representativas que respondan a las necesidades	509,689,277.60



## 5. Seguridad y protección ciudadana

### Programa Estratégico para la Seguridad y Protección Ciudadana

**Objetivo:** Generar una política de seguridad y protección ciudadana que garantice al pueblo de Acapulco y a sus visitantes los derechos fundamentales de libertad y convivencia, atendiendo causas de la violencia a través de la participación y corresponsabilidad de la ciudadanía

Presupuesto aprobado:

\$ 2,093,551,500.33

Plan Municipal de Desarrollo 2025-2027					Plan Estatal de Desarrollo 2022-2027		Agenda 2030		Presupuesto aprobado
Programa	UR	Objetivos	Estrategias	Metas	Eje	Objetivo	Objetivo	Meta	
E004.- Seguridad Pública Preventiva	Secretaría de Seguridad Pública	Prevenir y disminuir la incidencia delictiva a través de la coordinación interinstitucional y de los cuerpos de seguridad para garantizar el derecho de vivir y convivir en paz, justicia y seguridad	A través del fortalecimiento de capacidades de los cuerpos de seguridad, dignificación salarial, infraestructura, parque vehicular, tecnologías de la información y seguridad vial daremos acción a nuestro objetivo de seguridad pública preventiva	Reducir el índice delictivo	3. Estado de derecho, Gobernabilidad y Gobernanza Democrática	3.15 Rediseñar la Estrategia Operativa basada en la aplicación de criterios de actuación, procesos y procedimientos homologados, y en una coordinación efectiva con instituciones federales y municipales, para fortalecer las capacidades, optimizar esfuerzos y recursos	16: Promover sociedades justas, pacíficas e inclusivas	16.a Fortalecer las instituciones nacionales pertinentes, incluso mediante la cooperación internacional, para crear a todos los niveles, particularmente en los países en desarrollo, la capacidad de prevenir la violencia y combatir el terrorismo y la delincuencia	718,992,921.46
E005.- Justicia cívica, prevención del delito y cultura vial para la paz social	Secretaría de Seguridad Pública	Prevenir la violencia a través de actividades integrales que fomenten la cohesión social y participación activa de las comunidades del municipio de Acapulco	Realizar acciones a favor de la paz social con enfoque de justicia cívica, prevención de la violencia y de cultura vial	Reducir el índice delictivo	3. Estado de derecho, Gobernabilidad y Gobernanza Democrática	3.16 Promover la cultura de la paz, la prevención social del delito, a través del impulso de la participación ciudadana proactiva, para la atención oportuna de las causas que generan la violencia y fortalecer la cohesión social	16: Promover sociedades justas, pacíficas e inclusivas	16.3 Promover el estado de derecho en los planos nacional e internacional y garantizar la igualdad de acceso a la justicia para todos	6,422,000.00

Plan Municipal de Desarrollo 2025-2027					Plan Estatal de Desarrollo 2022-2027		Agenda 2030		Presupuesto aprobado
Programa	UR	Objetivos	Estrategias	Metas	Eje	Objetivo	Objetivo	Meta	
E006.- Alumbado público	Dirección de Alumbado público	Rehabilitar y mantener en óptimas condiciones el servicio de Alumbrado Público	A través de acciones de actualización de infraestructura, procedimientos operativos, uso de tecnologías no convencionales y capacitación al personal se contribuirá en la prevención de la seguridad pública	50 al 70% de actualización de infraestructura	3. Estado de derecho, Gobernabilidad y Gobernanza Democrática	3.16 Promover la cultura de la paz, la prevención social del delito, a través del impulso de la participación ciudadana proactiva, para la atención oportuna de las causas que generan la violencia y fortalecer la cohesión social	16: Promover sociedades justas, pacíficas e inclusivas	16.1 Reducir significativamente todas las formas de violencia y las correspondientes tasas de mortalidad en todo el mundo	154,643,296.22
E007.- Movilidad e infraestructura vial	Coordinación de movilidad y transporte	Impulsar un modelo de movilidad urbana sostenible	Mejoramiento de la infraestructura de movilidad motorizada y no motorizada y sensibilización ciudadana a través de campañas de educación y cultura vial	1 plan	2. Desarrollo Económico Sostenible	2.8 Fortalecer el ordenamiento territorial y ecológico de los asentamientos humanos y de la tenencia de la tierra, mediante el uso racional y equilibrado del territorio.	3: Garantizar una vida sana y promover el bienestar para todos en todas las edades	3.6 Para 2020, reducir a la mitad el número de muertes y lesiones causadas por accidentes de tráfico en el mundo	605,428,992.71
P003.- Gestión integral de riesgos y protección civil	Coordinación de protección civil y bomberos	Proteger la vida, el patrimonio y el medio ambiente de la población ante desastres naturales o humanos	A través de la coordinación interinstitucional, seguimiento al Atlas de riesgos, infraestructura, capacitación y formación para los elementos de protección civil y bomberos, cultura de protección civil y la gestión de riesgos en asentamientos irregulares el gobierno municipal dará atención al objetivo del programa	Atenciones de desastres naturales	3. Estado de derecho, Gobernabilidad y Gobernanza Democrática	3.19 Salvaguardar la integridad física, los bienes y el entorno de la población en el Estado, ante algún riesgo o amenaza de origen natural o antrópico	11: Lograr que las ciudades sean más inclusivas, seguras, resilientes y sostenibles	11.5 Reducir el número de muertes causadas por los desastres, incluidos los relacionados con el agua, y de personas afectadas por ellos	96,059,172.34
F008.- Atención y protección al turista	Centro de atención y protección al turista	Proporcionar una asistencia inmediata con equipo profesional y especializado en la atención a emergencias que se presenten en el ámbito turístico, así como reducir los riesgos y proteger al turista local, nacional y extranjero	Fortalecer las capacidades, equipo especializado en emergencias y alianzas con los actores involucrados para reforzar la seguridad en franja turística	Reducir el tiempo de respuesta a emergencias en un 50 %	2. Desarrollo Económico Sostenible	2.39 Fortalecer el desarrollo y crecimiento turístico sostenible en las 7 regiones del Estado de Guerrero	8: Promover el crecimiento económico inclusivo y sostenible, el empleo y el trabajo decente para todos	8.9 Elaborar y poner en práctica políticas encaminadas a promover un turismo sostenible que cree puestos de trabajo y promueva la cultura y los productos locales	2,315,840.00



**6. Finanzas públicas, la transparencia, rendición de cuentas y acceso a la información**

Programa Estratégico para el Fortalecimiento de las Finanzas Públicas, la Transparencia, Rendición de Cuentas y Acceso a la Información

**Objetivo:** Mantener finanzas sanas en el municipio para la continuidad y materialización de los programas contenidos en el PMD 2025-2027 para brindar bienes y servicios que impacten positivamente en la ciudadanía, así como administrar correctamente los recursos financieros del municipio

**Presupuesto aprobado:**

\$873,232,775.21

Plan Municipal de Desarrollo 2025-2027					Plan Estatal de Desarrollo 2022-2027		Agenda 2030		Presupuesto aprobado
Programa	UR	Objetivos	Estrategias	Metas	Eje	Objetivo	Objetivo	Meta	
E006.- Recaudación de impuestos municipales y aprovechamiento de la zona federal marítima	Secretaría de administración y finanzas	Incrementar los ingresos por concepto de recaudación de los impuestos sobre patrimonio por medio de incentivar entre la población el pago de los impuestos al patrimonio, impulsando la gestión y financiamiento municipal	Mejorar los sistemas de recaudación, pago de servicios y contribuciones, proceso de control financiero y presupuestal dando mayor transparencia en el manejo de los ingresos fiscales	Incrementar la recaudación fiscal	Transversales	C.6. Mejorar la administración tributaria a través del fortalecimiento de los procesos de recaudación, fiscalización y atención de contribuyentes en el estado	17: Revitalizar la Alianza Mundial para el Desarrollo Sostenible	17.1 Fortalecer la movilización de recursos internos, incluso mediante la prestación de apoyo internacional a los países en desarrollo, con el fin de mejorar la capacidad nacional para recaudar ingresos fiscales y de otra índole	177,364,162.25
M001.- Gestión de suministro de materiales	Secretaría de administración y finanzas	Garantizar la provisión oportuna y eficiente de los bienes y servicios a través del suministro que requieran las unidades administrativas	Implementar acciones de planeación y control	Un programa anual de Adquisiciones	Transversales	C.5. Fomentar la austeridad como medio para lograr una administración pública responsable	12: Garantizar modalidades de consumo y producción sostenibles	12.7 Promover prácticas de adquisición pública que sean sostenibles, de conformidad con las políticas y prioridades nacionales	118,017,394.60
M002.- Implementación de tecnologías en los procesos administrativos	Secretaría de administración y finanzas	Diseñar con servicios de tecnologías de la información, propias y especializadas que proveen de soporte tecnológico, disminuyen costos de operación y	Proveer de plataforma tecnológica necesaria para la operación de sistemas informáticos y servicios digitales utilizados para la operación administrativa y servicios a la ciudadanía	Atender el 80% de servicios solicitados	Transversales	A.2 Mejorar los índices de transparencia gubernamental	9: Construir infraestructuras resilientes, promover la industrialización sostenible y fomentar la innovación	9.c Aumentar significativamente el acceso a la tecnología de la información y las comunicaciones y esforzarse por proporcionar acceso universal y asequible a Internet en los países	17,462,742.55

Plan Municipal de Desarrollo 2025-2027					Plan Estatal de Desarrollo 2022-2027		Agenda 2030		Presupuesto aprobado
Programa	UR	Objetivos	Estrategias	Metas	Eje	Objetivo	Objetivo	Meta	
		promueven buenas prácticas administrativas					menos adelantados de aquí a 2020		
O001.- Transparencia gubernamental y el fortalecimiento de la capacidad institucional para la gestión por resultados	Órgano de control interno	Mejorar el desempeño, transparencia y efectividad en la administración de los recursos públicos municipales	Administración eficiente de los recursos, medidas de austeridad, disciplina presupuestal, profesionalización del personal y procesos claros que generen valor público y bienestar	100% en transparencia	Transversales	C.1 Instaurar y consolidar un modelo de gestión y planeación democrática bajo un enfoque de bienestar y desarrollo regional.	16: Promover sociedades justas, pacíficas e inclusivas	16.6 Crear a todos los niveles instituciones eficaces y transparentes que rindan cuentas	532,068,376.16
O002.- Anticorrupción y contraloría social	Órgano de control interno	Inhibir actos de corrupción y soborno de los servidores públicos, a través de políticas públicas de promoción de la cultura de responsabilidad pública, del fortalecimiento de capacidades, la consolidación del Sistema de Control Interno Institucional y el ejercicio de contraloría social	Generar acciones para inhibir actos de corrupción, para el control de riesgos y acceso a la información, la capacitación en transparencia y control interno; auditorías internas, rendición de cuentas, consolidación de los Comités de Control y Desempeño Institucional Municipal (COCODIM) y la promoción de comités de contraloría social	15 informes anuales de los COCODIM	Transversales	A.3 Fortalecer y mejorar los mecanismos de combate a la corrupción y rendición de cuentas	16: Promover sociedades justas, pacíficas e inclusivas	16.5 Reducir considerablemente la corrupción y el soborno en todas sus formas	28,320,099.65





Eje de desarrollo

Bienestar y Desarrollo Comunitario

Objetivo:

Contribuir al desarrollo de todas las personas, a través de acciones fundamentadas en una política pública humana con alto sentido de responsabilidad para generar oportunidades socioeconómicas que incrementen la calidad de vida; donde la cultura, el deporte, la salud y la educación sean puentes de atención a grupos históricamente olvidados, trabajando en colaboración con la ciudadanía para vivir mejor.



7. Bienestar y justicia social

Programa Estratégico para el Bienestar y la Justicia Social

Objetivo: Contribuir al desarrollo de las personas en situación de vulnerabilidad por medio de programas sociales fundamentados en diagnósticos precisos que permitan identificar los temas a atender y resolver.

Presupuesto aprobado:

\$225,544,280.93

Plan Municipal de Desarrollo 2025-2027					Plan Estatal de Desarrollo 2022-2027		Agenda 2030		Presupuesto aprobado
Programa	UR	Objetivos	Estrategias	Metas	Eje	Objetivo	Objetivo	Meta	
F009.- Bienestar social	Secretaría de Bienestar y Desarrollo Comunitario	Reducir las desigualdades socioeconómicas y promover una cultura de paz para disminuir los factores de riesgo que puedan generar violencia en las comunidades	Mejorar la calidad de vida a grupos de la población con rezago y/o carencias sociales, desde el enfoque de derechos humanos	Atender a familias de las zonas prioritarias y de localidades de mayor rezago social.	1. Bienestar, Desarrollo humano y Justicia social	1.3 Disminuir las desigualdades a través de la atención a grupos vulnerables	10: Reducir la desigualdad en y entre los países	10.2 Potenciar y promover la inclusión social, económica y política de todas las personas, independientemente de su edad, sexo, discapacidad, raza, etnia, origen, religión o situación económica u otra condición	76,966,339.19

Plan Municipal de Desarrollo 2025-2027					Plan Estatal de Desarrollo 2022-2027		Agenda 2030		Presupuesto aprobado
Programa	UR	Objetivos	Estrategias	Metas	Eje	Objetivo	Objetivo	Meta	
F010.- Atención a grupos étnicos y afroamericanos	Secretaría de Bienestar y Desarrollo Comunitario	Contribuir a la inclusión y reconocimiento de los derechos fundamentales de los grupos étnicos y Afroamericanos	Generar condiciones de participación social, económica y cultural a este grupo de la población residente o migrante	30 proyectos productivos	Transversales	B.1 Implementar programas y acciones que contribuyan a la concreción de los derechos individuales y colectivos de los pueblos indígenas y afroamericano.	10: Reducir la desigualdad en y entre los países	10.2 Potenciar y promover la inclusión social, económica y política de todas las personas, independientemente de su edad, sexo, discapacidad, raza, etnia, origen, religión o situación económica u otra condición	3,119,277.08
F011.- Personas con discapacidad	Secretaría de Bienestar y Desarrollo Comunitario	Mejorar la calidad de vida, favorecer la igualdad de oportunidades, así como la inclusión social de personas con discapacidad	Desarrollar mecanismos de participación en la esfera económica, social y cultural de la ciudad	550 personas beneficiadas	1. Bienestar, Desarrollo humano y Justicia social	1.3 Disminuir las desigualdades a través de la atención a grupos vulnerables	8. Promover el crecimiento económico inclusivo y sostenible, el empleo y el trabajo decente para todos	8.5 Lograr el empleo pleno y productivo y el trabajo decente para todas las mujeres y los hombres, incluidos los jóvenes y las personas con discapacidad, así como la igualdad de remuneración por trabajo de igual valor	9,705,272.14
F012.- Protección social de grupos vulnerables	Secretaría de Bienestar y Desarrollo Comunitario	Incrementar la equidad y la igualdad de oportunidades de las personas en condiciones de vulnerabilidad que les permitan su adecuado desarrollo para incrementar sus capacidades	Brindar protección social a través de asistencia alimentaria, médica, psicológica y legal a personas adultas mayores y de grupos vulnerables, menores y adolescentes que estén en situación de abandono a instituciones especializadas, operación y gestión del Sistema Integral de Protección Integral a la Niñez y Adolescencia (SIPINA) para garantizar los derechos de la niñez y adolescencia	680 personas beneficiarias programadas	1. Bienestar, Desarrollo humano y Justicia social	1.2 Mejorar la calidad de vida de la población	16: Promover sociedades justas, pacíficas e inclusivas	16.2 Poner fin al maltrato, la explotación, la trata y todas las formas de violencia y tortura contra los niños	128,506,000.00
F013.- Atención a las juventudes	Instituto Municipal de la Juventud	Contribuir al desarrollo integral de las juventudes, mejorando su calidad de vida a fin de que puedan participar en el desarrollo de sus comunidades	Promoción de espacios para la construcción de la Agenda Ciudadana Juvenil para la Transformación de Acapulco, como esfuerzo colectivo	120 jóvenes	Transversales	B.4 Impulsar políticas públicas para el desarrollo integral de las juventudes en el estado de Guerrero	8. Promover el crecimiento económico inclusivo y sostenible, el empleo y el trabajo decente para todos	8.6 Reducir considerablemente la proporción de jóvenes que no están empleados y no cursan estudios ni reciben capacitación	7,247,392.52

SERVIR CON HONESTIDAD Y JUSTICIA



Programa Estratégico para la Salud y Fomento a la Activación Física y Deportiva

Objetivo: Crear un sistema municipal para población con tres componentes: entornos, fomento a la actividad e inversión mixta para sostenibilidad social.

Presupuesto aprobado:

\$ 175,988,983.15

Plan Municipal de Desarrollo 2025-2027					Plan Estatal de Desarrollo 2022-2027		Agenda 2030		Presupuesto aprobado
Programa	UR	Objetivos	Estrategias	Metas	Eje	Objetivo	Objetivo	Meta	
F014.- Prevención a la salud	Dirección General de Salud	Disminuir los factores de riesgos para contraer enfermedades y fortalecer la atención que se brinda en los servicios de salud, relacionada con enfermedades transmisibles y no transmisibles de la población del municipio	Atención preventiva focalizada en la población con servicios de primer nivel	27,000 atenciones	1. Bienestar, Desarrollo humano y Justicia social	1.12 Mejorar la prestación de servicios de salud con calidad, integrales, eficaces, eficientes, inclusivos y transparentes, contribuyendo con esto a incrementar la esperanza de vida	3: Garantizar una vida sana y promover el bienestar para todos en todas las edades	3.8 Lograr la cobertura sanitaria universal, en particular la protección contra los riesgos financieros, el acceso a servicios de salud esenciales de calidad y el acceso a medicamentos y vacunas seguros, eficaces, asequibles y de calidad para todos	119,105,485.69
F015.- Promoción y fomento al deporte	Dirección de Promoción Deportiva y Recreación	Disminuir el sedentarismo de los diferentes sectores de la población mediante la práctica sistemática de actividades físicas, deportivas y recreativas	Promoción del deporte y la actividad física, con la ciudadanía y personal del servicio público; en coparticipación con sociedad civil	Incrementar la actividad física	1. Bienestar, Desarrollo humano y Justicia social	1.15 Fomentar en la población de la entidad la práctica regular del deporte, la activación física y recreativa de manera sistemática e incluyente para el logro de un estilo de vida saludable	3: Garantizar una vida sana y promover el bienestar para todos en todas las edades	3.d Reforzar la capacidad de todos los países, en particular los países en desarrollo, en materia de alerta temprana, reducción de riesgos y gestión de los riesgos para la salud nacional y mundial	56,883,497.46



Programa Estratégico para la Educación y Cultura

**Objetivo:** Contribuir a que la cultura y la educación fortalezcan el desarrollo personal y social de la niñez, juventudes y adultos para lograr una comunidad en armonía.

Presupuesto aprobado:

\$ 137,195,948.80

Plan Municipal de Desarrollo 2025-2027					Plan Estatal de Desarrollo 2022-2027		Agenda 2030		Presupuesto aprobado
Programa	UR	Objetivos	Estrategias	Metas	Eje	Objetivo	Objetivo	Meta	
F016.- Fomento a la educación	Dirección de Educación	Garantizar a la población estudiantil el derecho a una educación equitativa, inclusiva, intercultural e integral	Fomentar la corresponsabilidad de la educación en sus diferentes tipos y modalidades para asegurar capital social en la ciudad	Reducir la deserción escolar	1. Bienestar, Desarrollo humano y Justicia social	1.6 Preservar la identidad de las expresiones culturales de los pueblos guerrerenses, como clave para el desarrollo artístico, económico y la cohesión social	4: Garantizar una educación inclusiva, equitativa y de calidad y promover oportunidades de aprendizaje durante toda la vida para todos	4.7 Asegurar que todos los alumnos adquieran los conocimientos teóricos y prácticos necesarios para promover el desarrollo sostenible, entre otras cosas mediante la educación para el desarrollo sostenible y los estilos de vida sostenibles, los derechos humanos, la igualdad de género, la promoción de una cultura de paz y no violencia, la ciudadanía mundial y la valoración de la diversidad cultural y la contribución de la cultura al desarrollo sostenible	94,765,330.33
F017.- Fomento a la cultura	Dirección de Cultura	Fortalecer las identidades comunitarias para aumentar la distribución de bienes y servicios culturales de la población	Realización de actividades artístico-culturales en diferentes espacios y tiempos para acercar este derecho a la ciudadanía	20 acciones	1. Bienestar, Desarrollo humano y Justicia social	1.6 Preservar la identidad de las expresiones culturales de los pueblos guerrerenses, como clave para el desarrollo artístico, económico y la cohesión social			42,430,618.46



**10. Desarrollo integral de las mujeres**

Programa Estratégico para el Desarrollo Integral de las Mujeres

**Objetivo:** Asegurar la igualdad de oportunidades y la no discriminación para que las mujeres disfruten de los beneficios que marca la ley como esencia de sus derechos humanos.

Presupuesto aprobado:

\$ 31,524,106.37

Plan Municipal de Desarrollo 2025-2027					Plan Estatal de Desarrollo 2022-2027		Agenda 2030		Presupuesto aprobado
Programa	UR	Objetivos	Estrategias	Metas	Eje	Objetivo	Objetivo	Meta	
E007.- Igualdad entre mujeres y hombres	Instituto Municipal de la Mujer	Favorecer la igualdad de trato entre mujeres y hombres con un enfoque integral, transversal y con perspectiva de derechos humanos	Promover la Igualdad Sustantiva y No discriminación como esquema preventivo para evitar toda modalidad o tipo de violencia contra las mujeres acapulqueñas	Reducir la brecha de desigualdad	Transversales	B.2 Promover la institucionalización y transversalidad de la Igualdad de género	5: Lograr la igualdad entre los géneros y empoderar a todas las mujeres y las niñas	5.1 Poner fin a todas las formas de discriminación contra todas las mujeres y las niñas en todo el mundo	8,265,500.00
E008.- Programa especial para atender la alerta de género	Instituto Municipal de la Mujer	Hacer valer los derechos humanos de las mujeres a través de proyectos con enfoque interseccional e intercultural, incorporando la perspectiva de género y la igualdad sustantiva, para garantizar su acceso a una vida libre de violencia	Cumplir las acciones que solicita la Declaratoria de Alerta de Género emitida por la CONAVIM, para que en el mediano plazo se solicite la eliminación de la misma	Eliminar las alertas de género	3. Estado de derecho, Gobiernoabilidad y Gobernanza Democrática	3.6 Atender la Declaratoria de Alerta de Violencia de Género contra las Mujeres por Violencia Femicida	5: Lograr la igualdad entre los géneros y empoderar a todas las mujeres y las niñas	5.2 Eliminar todas las formas de violencia contra todas las mujeres y las niñas en los ámbitos públicos y privado, incluidas la trata y la explotación sexual y otros tipos de explotación.	23,258,606.37

### Proyecciones y Resultados de las Finanzas Públicas.

En atención a los artículos 147 fracciones II, III, V y VI de la Ley Orgánica del Municipio Libre del Estado de Guerrero, 18 fracciones I y III de la Ley de disciplina financiera para las Entidades Federativas y los Municipios; se presentan las proyecciones y resultados de las Finanzas Públicas.

#### Formato 7 a) Proyecciones de Ingresos - LDF

Municipio de Acapulco de Juárez

Proyecciones de Ingresos – LDF

(Pesos)

(Cifras Nominales)

Concepto	Año en Cuestión 2025	Año 1 2026	Año 2 2027	Año 3 2028
<b>1. Ingresos de Libre Disposición (1=A+B+C+D+E+F+G+H+I+J+K+L)</b>	<b>3,145,770,373.20</b>	<b>3,240,143,484.38</b>	<b>3,337,347,788.91</b>	<b>3,437,468,222.58</b>
A. Impuestos	869,671,126.42	895,761,260.21	922,634,098.02	950,313,120.96
B. Cuotas y Aportaciones de Seguridad Social	0.00	0.00	0.00	0.00
C. Contribuciones de Mejoras	0.00	0.00	0.00	0.00
D. Derechos	533,860,682.67	549,876,503.15	566,372,798.24	583,363,982.19
E. Productos	6,643,739.08	6,843,051.25	7,048,342.79	7,259,793.07
F. Aprovechamientos	107,040,249.65	110,251,457.14	113,559,000.85	116,965,770.88
G. Ingresos por Venta de Bienes y Prestación de Servicios	0.00	0.00	0.00	0.00
H. Participaciones	1,607,467,293.69	1,655,691,312.50	1,705,362,051.87	1,756,522,913.43
I. Incentivos Derivados de la Colaboración Fiscal	15,087,281.69	15,539,900.14	16,006,097.14	16,486,280.06
J. Transferencias y Asignaciones	0.00	0.00	0.00	0.00
K. Convenios	6,000,000.00	6,180,000.00	6,365,400.00	6,556,362.00
L. Otros Ingresos de Libre Disposición	0.00	0.00	0.00	0.00
<b>2. Transferencias Federales Etiquetadas (2=A+B+C+D+E)</b>	<b>1,606,206,327.75</b>	<b>1,654,392,517.58</b>	<b>1,704,024,293.11</b>	<b>1,755,145,021.90</b>
A. Aportaciones	1,601,206,327.75	1,649,242,517.58	1,698,719,793.11	1,749,681,386.90
B. Convenios	5,000,000.00	5,150,000.00	5,304,500.00	5,463,635.00
C. Fondos Distintos de Aportaciones	0.00	0.00	0.00	0.00
D. Transferencias, Asignaciones, Subsidios y Subvenciones, y Pensiones y Jubilaciones	0.00	0.00	0.00	0.00
E. Otras Transferencias Federales Etiquetadas	0.00	0.00	0.00	0.00
<b>3. Ingresos Derivados de Financiamientos (3=A)</b>	<b>0.00</b>	<b>0.00</b>	<b>0.00</b>	<b>0.00</b>
A. Ingresos Derivados de Financiamientos	0.00	0.00	0.00	0.00
<b>4. Total de Ingresos Proyectados (4=1+2+3)</b>	<b>4,751,976,700.94</b>	<b>4,894,536,001.96</b>	<b>5,041,372,082.02</b>	<b>5,192,613,244.48</b>

Formato 7 b) Proyecciones de Egresos – Ley de Disciplina Financiera

Municipio de Acapulco de Juárez, Guerrero

Proyecciones de Egresos - LDF

(Pesos)

(Cifras nominales)

Concepto	Año en Cuestión 2025	Año 1 2026	Año 2 2027	Año 3 2028
<b>1. Gasto No Etiquetado (1=A+B+C+D+E+F+G+H+I)</b>	<b>3,139,770,373.19</b>	<b>3,233,963,484.38</b>	<b>3,330,982,388.91</b>	<b>3,430,911,860.58</b>
A. Servicios Personales	2,058,605,750.14	2,120,363,922.64	2,183,974,840.32	2,249,494,085.53
B. Materiales y Suministros	156,613,229.75	161,311,626.64	166,150,975.44	171,135,504.71
C. Servicios Generales	363,632,181.80	374,541,147.25	385,777,381.67	397,350,703.12
D. Transferencias, Asignaciones, Subsidios y Otras Ayudas	313,069,862.00	322,461,957.86	332,135,816.60	342,099,891.09
E. Bienes Muebles, Inmuebles e Intangibles	16,681,548.70	17,181,995.16	17,697,455.02	18,228,378.67
F. Inversión Pública	93,388,742.73	96,190,405.01	99,076,117.16	102,048,400.68
G. Inversiones Financieras y Otras Provisiones	0.00	0.00	0.00	0.00
H. Participaciones y Aportaciones	0.00	0.00	0.00	0.00
I. Deuda Pública	137,779,058.07	141,912,429.80	146,169,802.70	150,554,896.78
<b>2. Gasto Etiquetado (2=A+B+C+D+E+F+G+H+I)</b>	<b>1,612,206,327.75</b>	<b>1,660,572,517.58</b>	<b>1,710,389,693.11</b>	<b>1,761,701,383.90</b>
A. Servicios Personales	431,876,660.35	444,832,960.16	458,177,948.97	471,923,287.44
B. Materiales y Suministros	67,393,348.84	69,415,149.31	71,497,603.78	73,642,531.90
C. Servicios Generales	26,260,069.13	27,047,871.21	27,859,307.34	28,695,086.56
D. Transferencias, Asignaciones, Subsidios y Otras Ayudas	2,000,000.00	2,060,000.00	2,121,800.00	2,185,454.00
E. Bienes Muebles, Inmuebles e Intangibles	79,988,546.00	82,388,202.38	84,859,848.45	87,405,643.90
F. Inversión Pública	985,429,877.16	1,014,992,773.47	1,045,442,556.68	1,076,805,833.38
G. Inversiones Financieras y Otras Provisiones	0.00	0.00	0.00	0.00
H. Participaciones y Aportaciones	0.00	0.00	0.00	0.00
I. Deuda Pública	19,257,826.26	19,835,561.05	20,430,627.88	21,043,546.72
<b>3. Total de Egresos Proyectados (3 = 1 + 2)</b>	<b>4,751,976,700.94</b>	<b>4,894,536,001.96</b>	<b>5,041,372,082.02</b>	<b>5,192,613,244.48</b>

Formato 7 c) Resultados de Ingresos – Ley de Disciplina Financiera

Municipio de Acapulco de Juárez, Guerrero

Resultados de Ingresos - LDF

(Pesos)

Concepto	Año 3 2022	Año 2 2023	Año 1 2024	Año del Ejercicio Vigente 2025
<b>Ingresos de Libre Disposición (1=A+B+C+D+E+F+G+H+I+J+K+L)</b>	<b>3,499,853,626.74</b>	<b>3,387,788,400.53</b>	<b>3,319,112,898.45</b>	<b>3,145,770,373.20</b>
A. Impuestos	781,806,504.98	803,824,673.67	680,938,184.29	869,671,126.42
B. Cuotas y Aportaciones de Seguridad Social	0.00	0.00	0.00	0.00
C. Contribuciones de Mejoras	0.00	0.00	0.00	0.00
D. Derechos	544,082,519.89	585,782,718.53	500,061,477.42	533,860,682.67
E. Productos	9,662,671.66	14,157,179.42	17,657,584.13	6,643,739.08
F. Aprovechamientos	97,791,035.71	107,749,239.19	113,872,432.25	107,040,249.65
G. Ingresos por Venta de Bienes y Prestación de Servicios	0.00	0.00	0.00	0.00
H. Participaciones	2,066,510,894.50	1,876,274,589.72	1,934,644,039.30	1,607,467,293.69
I. Incentivos Derivados de la Colaboración Fiscal	0.00	14,017,077.80	0.00	15,087,281.69
J. Transferencias y Asignaciones	0.00	0.00	0.00	0.00
K. Convenios	0.00	0.00	44,152,391.00	6,000,000.00
L. Otros Ingresos de Libre Disposición	0.00	0.00	27,786,790.06	0.00
<b>Transferencias Federales Etiquetadas (2=A+B+C+D+E)</b>	<b>1,232,276,240.10</b>	<b>1,683,497,342.51</b>	<b>1,648,856,954.59</b>	<b>1,606,206,327.75</b>
A. Aportaciones	1,347,197,954.98	1,593,170,800.71	1,628,286,540.30	1,601,206,327.75
B. Convenios	22,099,154.00	90,326,541.80	20,570,414.29	5,000,000.00
C. Fondos Distintos de Aportaciones	0.00	0.00	0.00	0.00
D. Transferencias, Subsidios y Subvenciones, y Pensiones y Jubilaciones	0.00	0.00	0.00	0.00
E. Otras Transferencias Federales Etiquetadas	0.00	0.00	0.00	0.00
<b>Ingresos Derivados de Financiamientos (3=A)</b>	<b>0.00</b>	<b>0.00</b>	<b>199,687,332.00</b>	<b>0.00</b>
A. Ingresos Derivados de Financiamientos	0.00	0.00	199,687,332.00	0.00
<b>3. Total del Resultado de Egresos (3=1+2)</b>	<b>4,869,150,735.72</b>	<b>5,071,285,743.04</b>	<b>5,167,657,185.04</b>	<b>4,751,976,700.94</b>



Formato 7 d) Resultados de Egresos – Ley de Disciplina Financiera  
Municipio de Acapulco de Juárez, Guerrero  
Resultados de Egresos - LDF  
(Pesos)

Concepto	Año 3 2022	Año 2 2023	Año 1 2024	Año del Ejercicio Vigente 2025
<b>1. Gasto No Etiquetado (1=A+B+C+D+E+F+G+H+I)</b>	<b>3,024,389,380.68</b>	<b>3,361,635,244.74</b>	<b>3,485,085,383.55</b>	<b>3,139,770,373.19</b>
A. Servicios Personales	1,778,986,474.76	1,893,111,957.19	2,101,270,943.56	2,058,605,750.14
B. Materiales y Suministros	128,384,760.32	156,073,905.49	181,401,627.21	156,613,229.75
C. Servicios Generales	520,616,011.13	683,169,371.96	480,535,300.84	363,632,181.80
D. Transferencias, Asignaciones, Subsidios y Otras Ayudas	229,675,502.47	325,288,324.25	300,264,783.17	313,069,862.00
E. Bienes Muebles, Inmuebles e Intangibles	121,898,452.84	113,788,356.12	52,874,671.15	16,681,548.70
F. Inversión Pública	4,080,029.10	88,521,825.19	12,428,629.62	93,388,742.73
G. Inversiones Financieras y Otras Provisiones	0.00	0.00	0.00	0.00
H. Participaciones y Aportaciones	0.00	0.00	0.00	0.00
I. Deuda Pública	240,748,150.06	101,681,504.54	356,309,428.00	137,779,058.07
<b>2. Gasto Etiquetado (2=A+B+C+D+E+F+G+H+I)</b>	<b>1,346,141,568.21</b>	<b>1,624,335,158.97</b>	<b>1,648,042,085.02</b>	<b>1,612,206,327.75</b>
A. Servicios Personales	387,547,049.68	401,356,049.35	401,347,475.54	431,876,660.35
B. Materiales y Suministros	77,314,294.23	79,663,654.39	66,470,139.28	67,393,348.84
C. Servicios Generales	34,183,362.15	80,647,143.80	83,306,477.08	26,260,069.13
D. Transferencias, Asignaciones, Subsidios y Otras Ayudas	38,821,302.54	0.00	0.00	2,000,000.00
E. Bienes Muebles, Inmuebles e Intangibles	34,046,209.82	127,618,259.15	47,803,994.06	79,988,546.00
F. Inversión Pública	728,848,935.52	876,500,915.75	948,052,483.79	985,429,877.16
G. Inversiones Financieras y Otras Provisiones	0.00	0.00	0.00	0.00
H. Participaciones y Aportaciones	0.00	0.00	0.00	0.00
I. Deuda Pública	45,380,414.27	58,549,136.53	101,061,515.27	19,257,826.26
<b>3. Total del Resultado de Egresos (3=1+2)</b>	<b>4,370,530,948.89</b>	<b>4,985,970,403.71</b>	<b>5,133,127,468.57</b>	<b>4,751,976,700.94</b>

## Título primero

### De las asignaciones del Presupuesto de Egresos del Municipio

#### Capítulo I

##### Disposiciones generales

Artículo 1. El Presupuesto de Egresos para el Ejercicio Fiscal 2025 asciende a \$4,751,976,700.94 (Cuatro mil setecientos cincuenta y un millones, novecientos setenta y seis mil setecientos pesos 94/100 MN).

Artículo 2. El presente tiene como objeto regular la asignación, ejercicio, control, evaluación del gasto público e integración de la información presupuestal con base en lo establecido en la Ley General de Contabilidad Gubernamental, los documentos emitidos por el Consejo Nacional de Armonización Contable (CONAC), la Ley de Disciplina Financiera de las Entidades Federativas y los Municipios; así como especificar de forma clara las regulaciones del ejercicio presupuestario que se encuentran contenidas en la Constitución Política de los Estados Unidos Mexicanos, la Constitución Política del Estado libre y soberano de Guerrero, Ley Orgánica del Municipio Libre del Estado de Guerrero, Ley número 454 de Presupuesto y Disciplina Fiscal del Estado de Guerrero y demás legislación aplicable a la materia.

En la ejecución del gasto público se deberá considerar como eje articulador el Plan Municipal de Desarrollo 2025-2027 tomando en cuenta los compromisos, los objetivos y las metas contenidos en el mismo.

El Plan Municipal de Desarrollo está agrupado en cuatro ejes de desarrollo, los programas y líneas de acción, estarán sujetos a una evaluación y seguimiento con base en indicadores estratégicos y de gestión, lo que nos permitirá realizar una valoración objetiva del desempeño de las dependencias Municipales del nivel de cumplimiento en sus metas y objetivos.

Será responsabilidad de la Secretaría de Administración y Finanzas, de la Secretaría de Planeación y Desarrollo Económico y del Órgano de Control Interno, en el ámbito de sus respectivas competencias, cumplir y hacer cumplir las disposiciones establecidas en el presente, así como determinar las normas y procedimientos administrativos tendientes a armonizar, transparentar, racionalizar y llevar a cabo un mejor control de gasto público Municipal.

La interpretación del presente Presupuesto de Egresos para efectos administrativos y exclusivamente en el ámbito de competencia de la Presidenta Municipal, corresponde a la Secretaría de Administración y Finanzas, a la Secretaría de Planeación y Desarrollo Económico y al Órgano de Control Interno, en el ámbito de sus atribuciones, conforme a las disposiciones y definiciones que establezca la Ley Orgánica del Municipio Libre del Estado de Guerrero, la Ley Número 454 de Presupuesto y Disciplina Fiscal del Estado de Guerrero. Lo anterior, sin perjuicio de la interpretación que corresponda a otras autoridades en el ámbito de sus respectivas competencias.

Artículo 3. Para los efectos de este acuerdo se entenderá por:

- I. Actividad institucional: Son acciones sustantivas o de apoyo que realizan los ejecutores de gasto con el fin de dar cumplimiento a las actividades inherentes de sus responsabilidades y atribuciones.
- II. Adecuaciones Presupuestarias: Se entenderá como Adecuación Presupuestaria a la modificación que se realiza durante el ejercicio fiscal a las estructuras funcional-programática, administrativa y económica del presupuesto de egresos, con ajuste a los calendarios financieros y metas del presupuesto autorizado, siempre que permitan un mejor cumplimiento de los objetivos y metas de los programas presupuestarios a cargo de los ejecutores de gasto.
- III. ADEFAS: Asignaciones destinadas a cubrir las erogaciones devengadas y pendientes de liquidar al cierre del ejercicio fiscal anterior, derivadas de la contratación de bienes y servicios requeridos en el desempeño de las funciones de los entes públicos, para las cuales existió asignación presupuestal con saldo disponible al cierre del ejercicio fiscal en que se devengaron.
- IV. Amortización de la Deuda y Disminución de Pasivos: Representa la cancelación mediante pago o cualquier forma por la cual se extinga la obligación principal de los pasivos contraídos por el Gobierno Municipal.
- V. Asignaciones Presupuestales: La ministración que, de los recursos públicos aprobados por el Cabildo mediante el Presupuesto de Egresos del Municipio, realiza la Presidenta Municipal a través de la Secretaría de Administración y Finanzas a los ejecutores de gasto.
- VI. ASF: La Auditoría Superior de la Federación.
- VII. ASE: Auditoría Superior del Estado.
- VIII. Ayudas: Las aportaciones de recursos públicos en numerario o en especie otorgadas por el Gobierno Municipal a través de las Unidades Ejecutoras de Gasto a personas, instituciones y diversos sectores de la población para propósitos sociales.
- IX. Balance presupuestario: la diferencia entre los Ingresos totales incluidos en la Ley de Ingresos, y los Gastos totales considerados en el Presupuesto de Egresos, con excepción de la amortización de la deuda.
- X. Balance presupuestario de recursos disponibles: la diferencia entre los Ingresos de libre disposición, incluidos en la Ley de Ingresos, más el Financiamiento Neto y los Gastos no etiquetados considerados en el Presupuesto de Egresos, con excepción de la amortización de la deuda
- XI. Clasificaciones del Presupuesto: Son las categorías establecidas por el CONAC para la clasificación del gasto, con el fin de sistematizar la orientación de los Recursos Públicos, registrar y analizar la estructura del Gasto Público, conforme a las disposiciones en vigor de la contabilidad gubernamental.
- XII. Clasificación Administrativa: Aquella que tiene como propósito básico identificar las unidades administrativas a través de las cuales se realiza la asignación, gestión y rendición de los recursos financieros públicos.
- XIII. Clasificación por Tipo de Gasto: Son las transacciones públicas que generan gastos presentándolos en Gasto Corriente, Gasto de Capital, Amortización de la Deuda y Disminución de Pasivos

SERVIR CON HONESTIDAD Y JUSTICIA

- XIV. Clasificación Funcional del Gasto: Agrupa el gasto público según la naturaleza de los servicios gubernamentales brindados a la población, permitiendo determinar los objetivos generales de las políticas públicas y los recursos financieros que se asignan para alcanzar éstos.
- XV. Clasificación Programática: Ordena el Presupuesto de Egresos con la relación que tienen las erogaciones con los programas a cargo de los Ejecutores de Gasto.
- XVI. Clasificación por Objeto del Gasto: La que resume, ordena y presenta los gastos programados en el presupuesto, de acuerdo con la naturaleza de los bienes, servicios, activos y pasivos financieros.
- XVII. Capítulo de gasto: Al mayor nivel de agregación que identifica el conjunto homogéneo y ordenado de los bienes y servicios requeridos por los entes públicos.
- XVIII. Clasificación por Fuentes de Financiamiento: Presenta los gastos públicos según los agregados genéricos de los recursos empleados para su financiamiento. Esta clasificación permite identificar las fuentes u orígenes de los ingresos que financian los egresos y precisar la orientación específica de cada fuente a efecto de controlar su aplicación.
- XIX. Clave presupuestaria: Es una clave alfanumérica que ordena y clasifica las acciones de los ejecutores de gasto para determinar la aplicación del gasto y permite ubicar la utilización de los recursos públicos con los diferentes tipos de clasificaciones.
- XX. CONAC: Consejo Nacional de Armonización Contable.
- XXI. Cuenta Pública: Cuenta Pública Municipal.
- XXII. Dependencias: Son las dependencias ejecutoras de presupuesto, aquellas definidas como tales en el Reglamento Interno de la Administración Pública del H. Ayuntamiento de Acapulco de Juárez, Guerrero.
- XXIII. Disciplina financiera: la observancia de los principios y las disposiciones en materia de responsabilidad hacendaria y financiera, la aplicación de reglas y criterios en el manejo de recursos y contratación de Obligaciones por los Entes Públicos, que aseguren una gestión responsable y sostenible de sus finanzas públicas, generando condiciones favorables para el crecimiento económico y el empleo y la estabilidad del sistema financiero;
- XXIV. Economías o Ahorros Presupuestarias: Los remanentes de recursos públicos del Presupuesto de Egresos del Municipio no comprometidos al término del Ejercicio Fiscal; así como los ahorros realizados en un periodo determinado.
- XXV. Entes públicos: Los Poderes del Municipio, los entes autónomos, el Ayuntamiento Municipal y las entidades de la administración pública paramunicipal.
- XXVI. Entidades: Los organismos públicos descentralizados, las empresas de participación municipal mayoritaria, los fideicomisos públicos y los organismos desconcentrados.
- XXVII. Estructura Programática: El conjunto de categorías y elementos programáticos ordenados en forma coherente, el cual define las acciones que efectúan los ejecutores de gasto para alcanzar sus objetivos y metas de acuerdo con las políticas definidas en el Plan Municipal de Desarrollo
- XXVIII. Fideicomisos Públicos: Entidades no personificadas a partir de las cuales la presidenta Municipal o alguna de las demás entidades paramunicipales constituyen con el objeto de auxiliar al Municipio en el Desarrollo de alguna de sus áreas prioritarias del desarrollo.
- XXIX. Fondos de Aportaciones Federales: Son los recursos provenientes del Fondo de Fortalecimiento Municipal (FORTAMUN) y el Fondo para la Infraestructura Social Municipal (FISMUN) provenientes del Ramo Federal Presupuestario 33.

- XXX. Gasto Corriente: Al conjunto de erogaciones que no tienen como contrapartida la creación de activos, sino que constituye un acto de consumo. Son los gastos en recursos humanos y de compra de bienes y servicios, necesarios para la administración y operación gubernamental.
- XXXI. Gasto Federalizado: El gasto federalizado o descentralizado en México se integra por los recursos públicos que el Gobierno Federal transfiere a los Estados y Municipios del país para que estos últimos afronten sus necesidades de gasto en materia de infraestructura e inversión social, seguridad pública, entre otros rubros.
- XXXII. Gasto de Inversión o Capital: Erogaciones que realizan dependencias y entidades de la Administración Pública tendientes a adquirir, ampliar, conservar y mejorar sus bienes de capital, incluyendo también la adquisición de acciones y títulos de crédito de terceros, construcción de obras públicas y desarrollo de acciones para promover el incremento de la capacidad productiva de los diversos sectores de la economía.
- XXXIII. Gasto No Programable: Los recursos que se destinan al cumplimiento de los fines y funciones propias del Municipio y que por su naturaleza no están asociados a programas específicos.
- XXXIV. Gasto Programable: Los recursos que se destinan al cumplimiento de los fines y funciones propias del Municipio, por lo cual están directamente relacionados con los programas a cargo de los Ejecutores de Gasto previamente establecidos para alcanzar los objetivos y metas, que tienen un efecto directo en la actividad económica y social.
- XXXV. Gobierno Estatal: Gobierno del Estado de Guerrero.
- XXXVI. Gobierno Federal: Gobierno de México.
- XXXVII. Gobierno Municipal: Municipio de Acapulco de Juárez.
- XXXVIII. Impacto Presupuestal: Es el costo que generaría para el erario la aplicación de nuevas leyes, decretos, reglamentos, convenios y demás documentos que deba suscribir el Municipio.
- XXXIX. Indicadores: Es la expresión cuantitativa que proporciona un medio para medir logros, reflejar los cambios vinculados con las acciones del programa, monitorear y evaluar sus resultados. Los indicadores de eficiencia, eficacia, economía, calidad y honradez se vinculan a lo estipulado en el artículo 134 de la Constitución Política de los Estados Unidos Mexicanos
- XL. Ingresos Excedentes: Los recursos públicos que durante el Ejercicio Fiscal se obtienen adicionalmente a los aprobados en la Ley de Ingresos del Municipio vigente.
- XLI. Issspg: Instituto de Seguridad Social de los Servidores Públicos del Estado de Guerrero.
- XLII. Ley de Ingresos: Es la normatividad que regula la Ley de Ingresos del Municipio para el ejercicio fiscal.
- XLIII. Ley de Presupuesto: La Ley Número 454 de Presupuesto y Disciplina Fiscal del Estado de Guerrero.
- XLIV. Matriz de Indicadores para Resultados (MIR): La herramienta de planeación estratégica que en forma resumida, sencilla y armónica establece con claridad los objetivos del Programa Presupuestario y su alineación con aquellos de la planeación nacional, estatal, municipal y sectorial; incorpora los indicadores que miden los objetivos y resultados esperados; identifica los medios para obtener y verificar la información de los indicadores; describe los bienes y servicios a la sociedad, así como las actividades e insumos para producirlos; e incluye supuestos que son factores externos al programa que influyen en el cumplimiento de los objetivos.

SERVIR CON HONESTIDAD Y JUSTICIA

- XLV. Órgano de Control Interno: El Órgano de Control Interno del Municipio de Acapulco de Juárez, Guerrero.
- XLVI. Participaciones: Son recursos que provienen de las participaciones federales que estipula la Ley de Coordinación Fiscal en función del Ramo Presupuestario 28
- XLVII. Programa: Nivel o categoría programática que contiene un conjunto de acciones afines y coherentes a través de las cuales se pretende alcanzar objetivos y metas previamente determinadas por la planeación, para lo cual se requiere combinar recursos: humanos, tecnológicos, materiales, naturales, financieros; contienen un conjunto interdependiente de proyectos los cuales especifican tiempo y espacio en el que se van a desarrollar y atribuye responsabilidades a una o varias unidades ejecutoras debidamente coordinadas.
- XLVIII. Sistema de Evaluación del Desempeño: Conjunto de elementos metodológicos que permiten realizar una valoración objetiva del desempeño de los programas, bajo los principios de verificación del grado de cumplimiento de metas y objetivos, con base en indicadores estratégicos y de gestión que permitan conocer el impacto social de los programas y de los proyectos
- XLIX. Subsidios y subvenciones: Las asignaciones de recursos públicos que se destinan al desarrollo de actividades productivas prioritarias consideradas de interés general, así como proporcionar a usuarios y consumidores, bienes y servicios básicos a precios y tarifas por debajo de los del mercado o de forma gratuita y su otorgamiento no implica contraprestación alguna.
  - L. Transferencias: Los recursos públicos previstos en el Presupuesto de Egresos del Municipio para el cumplimiento de los objetivos y metas de los programas y la prestación de los bienes y servicios públicos a cargo de los sectores paramunicipales.
  - LI. Unidad Presupuestal: Cada uno de los órganos o dependencias de la Administración Pública del Municipio que tiene a su cargo la administración de los recursos financieros, humanos, materiales y los servicios generales y sociales, con el fin de cumplir con eficacia y eficiencia la misión que le ha sido conferida en las disposiciones legales y reglamentarias.
  - LII. Unidad Responsable: Cada una de las unidades administrativas subordinadas a las Unidades Presupuestales, en las que se desconcentran parte del ejercicio presupuestal y se les encomiendan la ejecución de actividades, programas y/o proyectos para el cumplimiento de los objetivos, líneas de acción y metas establecidos en el Plan Municipal de Desarrollo.

Cualquier otro término no contemplado en el presente artículo, se deberá entender conforme al glosario de la Ley General de Contabilidad Gubernamental y las demás leyes de la materia.

Artículo 4. El ejercicio del presupuesto deberá administrarse bajo los principios de eficiencia, eficacia, economía, transparencia y honradez para satisfacer los objetivos a los que están destinados, como lo establece el artículo 134 de la CPEUM, de igual forma deberá ajustarse a los principios de honestidad, legalidad, optimización de recursos, racionalidad e interés público y social con base en lo siguiente:

- I. Priorizar la asignación de los recursos a los programas, obras y acciones de alto impacto y beneficio social que incidan en el desarrollo económico y social.
- II. Garantizar la elevación de los niveles de calidad de vida en la población.

SERVIR CON HONESTIDAD Y JUSTICIA

- III. Identificación de la población objetivo, procurando atender a la de menor ingreso.
- IV. Consolidar la estructura presupuestaria que facilite la ejecución de los programas.
- V. Afianzar un presupuesto basado en resultados.

Artículo 5. La información que en términos del presente presupuesto deba remitirse al Cabildo deberá cumplir con lo siguiente:

- I. Ser enviada a la Secretaría General.
- II. Turnar dicha información a las Comisiones competentes.
- III. Presentar la información en forma impresa y en formato electrónico de texto.
- IV. El nivel mínimo de desagregación se hará con base en las disposiciones del Consejo Nacional de Armonización Contable (CONAC).

En caso de que la fecha límite para presentar la información sea día inhábil, la misma se recorrerá al día hábil siguiente.

Artículo 6. La Secretaría de Administración y Finanzas y la Secretaría de Planeación y Desarrollo Económico garantizarán que toda la información presupuestaria y de ingresos cumpla con la Ley de Disciplina Financiera de las Entidades Federativas y los Municipios, la Ley General de Contabilidad Gubernamental y la Ley Número 454 de Presupuesto y Disciplina Fiscal del Estado de Guerrero.

Todas las asignaciones presupuestarias del presente presupuesto y demás documentos de la materia deberán cumplir con las disposiciones, requisitos y estar disponibles en términos de la Ley 207 de transparencia y acceso a la información pública del Estado de Guerrero.

Artículo 7. La Secretaría de Administración y Finanzas y la Secretaría de Planeación y Desarrollo Económico reportará en los Informes Trimestrales sobre la situación económica, las finanzas públicas y la deuda pública, que incluirán el desglose de los proyectos de inversión previstos en este documento; informes de avance de gestión financiera y cuenta de la hacienda pública; la evolución de las erogaciones correspondientes a los programas presupuestarios para: la igualdad entre mujeres y hombres; para niñas, niños y adolescentes; especial concurrente para el desarrollo sustentable; erogaciones para el desarrollo integral de los jóvenes; recursos para la atención de grupos vulnerables, erogaciones para el desarrollo integral de la población indígena, cambio climático y medio ambiente.



## Capítulo II

### De las Erogaciones

Artículo 8. El gasto neto total previsto en el presente Presupuesto de Egresos del Municipio de Acapulco de Juárez, Guerrero, importa la cantidad de \$4,751,976,700.94 (cuatro mil setecientos cincuenta y un millones, novecientos setenta y seis mil setecientos pesos 94/100 m.n.) su aplicación será por el periodo de un año, a partir del 1 de enero y corresponde con la estimación de los ingresos aprobados en la Ley número 125 de Ingresos para el Municipio de Acapulco de Juárez, Guerrero, para el Ejercicio Fiscal de 2025.

Artículo 9. La forma en que se integran los ingresos del Municipio, de acuerdo con la Clasificación por Fuentes de Financiamiento, es la siguiente:

Clasificación por Fuentes de Financiamiento <sup>2</sup>  
¿De dónde se obtienen los Ingresos?

Categoría		Presupuesto aprobado
<b>1</b>	<b>No Etiquetado</b>	<b>\$ 3,145,770,373.19</b>
11	Recursos Fiscales	\$ 1,517,215,797.82
12	Financiamientos Internos	\$ 0.00
13	Financiamientos Externos	\$ 0.00
14	Ingresos Propios	\$ 0.00
15	Recursos Federales	\$ 1,622,554,575.37
16	Recursos Estatales	\$ 6,000,000.00
17	Otros Recursos de Libre Disposición	\$ 0.00
<b>2</b>	<b>Etiquetado</b>	<b>\$ 1,606,206,327.75</b>
25	Recursos Federales	\$ 1,601,206,327.75
26	Recursos Estatales	\$ 0.00
27	Otros Recursos de Transferencias Federales Etiquetadas	\$ 5,000,000.00
<b>Total Presupuesto de Egresos</b>		<b>\$ 4,751,976,700.94</b>

Esta clasificación permite identificar las fuentes u orígenes de los ingresos que financian los egresos y precisar la orientación específica de cada fuente a efecto de controlar su aplicación.

<sup>2</sup> De acuerdo con el Clasificador por Fuentes de Financiamiento emitido por el CONAC. Disponible en: [http://www.conac.gob.mx/work/models/CONAC/normatividad/NOR\\_01\\_02\\_007.pdf](http://www.conac.gob.mx/work/models/CONAC/normatividad/NOR_01_02_007.pdf)



Artículo 10. El presupuesto de Egresos Municipal del ejercicio 2025 con base en la Clasificación por Tipo de Gasto se distribuye de la siguiente manera:

Clasificación por Tipo de Gasto <sup>3</sup>  
¿En qué se gasta?

Categoría		Presupuesto aprobado
1	Gasto Corriente	\$ 3,419,451,102.02
2	Gasto de Capital	\$ 1,175,488,714.59
3	Amortización de la Deuda y Disminución de Pasivos	\$ 157,036,884.33
4	Pensiones y Jubilaciones	\$ 0.00
5	Participaciones	\$ 0.00
Total presupuesto de egresos		\$ 4,751,976,700.94

Clasificación Económica <sup>4</sup>

Muestra tanto la estructura básica de la Clasificación Económica de los Ingresos y de los Gastos, como la de las cuentas de financiamiento, tal como se requiere para su programación y análisis fiscal y económico.

Código	Concepto	Importe
1	Ingresos	4,751,976,700.94
1.1	Ingresos corrientes	4,751,976,700.94
1.1.1	Impuestos	869,671,126.42
1.1.1.1	Impuestos sobre el ingreso, las utilidades y las ganancias de capital	1,088,980.74
1.1.1.3	Impuestos sobre la propiedad	435,173,756.58
1.1.1.4	Impuestos sobre los bienes y servicios	245,871,748.27
1.1.1.8	Otros impuestos	154,040,480.66
1.1.1.9	Accesorios	33,496,160.17
1.1.4	Derechos y Productos y Aprovechamientos Corrientes	646,689,351.92
1.1.4.1	Derechos no incluidos en otros conceptos	533,860,682.67
1.1.4.2	Productos corrientes no incluidos en otros conceptos	6,643,739.08
1.1.4.3	Aprovechamientos corrientes no incluidos en otros conceptos	106,184,930.17
1.1.5	Rentas de la Propiedad	855,319.48
1.1.5.4	Otros	855,319.48
1.1.8	Transferencias, Asignaciones y Donativos Corrientes Recibidos	1,612,206,327.74
1.1.8.2	Del sector público	1,612,206,327.74
1.1.9	Participaciones	1,622,554,575.38
Total de Ingresos		4,751,976,700.94

<sup>3</sup> De acuerdo con el Clasificador por Tipo de Gasto emitido por el CONAC. Disponible en: [http://www.conac.gob.mx/work/models/CONAC/normatividad/NOR\\_01\\_02\\_005.pdf](http://www.conac.gob.mx/work/models/CONAC/normatividad/NOR_01_02_005.pdf)

<sup>4</sup> De acuerdo con la Clasificación Económica emitido por el CONAC. Disponible en: [https://www.conac.gob.mx/work/models/CONAC/normatividad/NOR\\_01\\_12\\_001.pdf](https://www.conac.gob.mx/work/models/CONAC/normatividad/NOR_01_12_001.pdf)

Código	Concepto	Importe
2	Gastos	4,614,793,297.56
2.1	Gastos corrientes	3,325,624,720.97
2.1.1	Gastos de Consumo de los Entes del Gobierno General/Gastos de Explotación de las Entidades Empresariales	3,098,707,976.40
2.1.1.1	Remuneraciones	2,496,482,410.50
2.1.1.1.1	Sueldos y salarios	2,218,173,252.19
2.1.1.1.2	Contribuciones sociales	272,309,158.31
2.1.1.1.3	Impuesto sobre nóminas	6,000,000.00
2.1.1.2	Compra de bienes y servicios	602,225,565.90
2.1.3	Gastos de la Propiedad	23,846,744.57
2.1.3.1	Intereses	19,853,480.95
2.1.3.1.1	Intereses de la deuda interna	19,853,480.95
2.1.3.2	Gastos de la propiedad distintos de intereses	3,993,263.62
2.1.4	Subsidios y Subvenciones a Empresas	78,000,000.00
2.1.4.2	A entidades empresariales del sector público	78,000,000.00
2.1.4.2.1	A entidades empresariales no financieras	78,000,000.00
2.1.5	Transferencias, Asignaciones y Donativos Corrientes Otorgados	125,070,000.00
2.1.5.2	Al sector público	125,070,000.00
2.1.5.2.1	A la Federación	125,070,000.00
2.1.5.2.1.1	Transferencias internas y asignaciones	125,070,000.00
2.2	Gastos de Capital	1,289,168,576.59
2.2.1	Construcciones en Proceso	1,078,818,619.89
2.2.2	Activos Fijos (Formación bruta de capital fijo)	96,253,427.98
2.2.2.2	Maquinaria y Equipo	95,253,427.98
2.2.2.2.1	Equipo de transporte	42,130,000.00
2.2.2.2.2	Equipo de tecnología de la información y comunicaciones	5,507,182.88
2.2.2.2.3	Otra maquinaria y equipo	47,616,245.10
2.2.2.4	Activos Biológicos Cultivados	0.00
2.2.2.4.2	Árboles, cultivos y otras plantaciones que dan productos recurrentes	0.00
2.2.2.5	Activos Fijos Intangibles	0.00
2.2.2.5.3	Programas de informática y bases de datos	0.00
2.2.4	Objetos de Valor	416,666.72
2.2.4.2	Antigüedades y otros objetos de arte	416,666.72
2.2.5	Activos no Producidos	0.00
2.2.5.1	Activos tangibles no producidos de origen natural	0.00
2.2.5.1.1	Tierras y Terrenos	0.00
2.2.6	Transferencias, Asignaciones y Donativos de Capital Otorgados	111,999,862.00
2.2.6.1	Al sector privado	111,999,862.00
	<b>Total del Gasto</b>	<b>4,614,793,297.56</b>
3	Financiamiento	137,183,403.38

Código	Concepto	Importe
3.2	Aplicaciones Financieras (usos)	137,183,403.38
3.2.2	Disminución de Pasivos	137,183,403.38
3.2.2.1	Disminución de Pasivos Corrientes	137,183,403.38
3.2.2.1.1	Disminución de Cuentas por Pagar	95,824,268.38
3.2.2.1.3	Amortización de la Porción Circulante de la Deuda Pública de Largo Plazo	41,359,135.00
3.2.2.1.3.2	Amortización de la porción circulante de la deuda pública de L.P. en préstamos	41,359,135.00
Total Aplicaciones Financieras		137,183,403.38
Total		4,751,976,700.94

Artículo 11. El presupuesto de Egresos Municipal del ejercicio 2025 con base en la Clasificación por Objeto del Gasto a nivel de capítulo, concepto y partida genérica, se distribuye de la siguiente manera:

Clasificación por Objeto del Gasto <sup>5</sup>  
¿En qué se gasta?

Capítulo-Concepto-Partida genérica	Presupuesto aprobado
1000 Servicios personales	2,490,482,410.50
1100 Remuneraciones al personal de carácter permanente	679,838,925.91
1110 Dietas	0.00
1120 Haberes	0.00
1130 Sueldos base al personal permanente	679,838,925.91
1140 Remuneraciones por adscripción laboral en el extranjero	0.00
1200 Remuneraciones al personal de carácter transitorio	194,309,734.72
1210 Honorarios asimilables a salarios	0.00
1220 Sueldos base al personal eventual	194,309,734.72
1230 Retribuciones por servicios de carácter social	0.00
1240 Retribución a los representantes de los trabajadores y de los patrones en la junta de conciliación y arbitraje	0.00

<sup>5</sup> De acuerdo con el Clasificador por Objeto del Gasto emitido por el CONAC. Disponible en: [http://www.conac.gob.mx/work/models/CONAC/normatividad/NOR\\_01\\_02\\_006.pdf](http://www.conac.gob.mx/work/models/CONAC/normatividad/NOR_01_02_006.pdf)

Capítulo-Concepto-Partida genérica		Presupuesto aprobado
1300	Remuneraciones adicionales y especiales	532,977,236.35
1310	Primas por años de servicios efectivos prestados	182,345,550.00
1320	Primas de vacaciones, dominical y gratificación de fin de año	328,613,531.55
1330	Horas extraordinarias	0.00
1340	Compensaciones	22,018,154.80
1350	Sobrehaberes	0.00
1360	Asignaciones de técnico, de mando, por comisión, de vuelo y de técnico especial	0.00
1370	Honorarios especiales	0.00
1380	Participaciones por vigilancia en el cumplimiento de las leyes y custodia de valores	0.00
1400	Seguridad social	272,309,158.31
1410	Aportaciones de seguridad social	239,899,158.31
1420	Aportaciones a fondos de vivienda	22,000,000.00
1430	Aportaciones al sistema para el retiro	0.00
1440	Aportaciones para seguros	10,410,000.00
1500	Otras prestaciones sociales y económicas	735,316,876.57
1510	Cuotas para el fondo de ahorro y fondo de trabajo	0.00
1520	Indemnizaciones	52,300,000.00
1530	Prestaciones y haberes de retiro	721,581.89
1540	Prestaciones contractuales	663,714,146.81
1550	Apoyos a la capacitación de los servidores públicos	0.00
1590	Otras prestaciones sociales y económicas	18,581,147.87
1600	Previsiones	75,730,478.64
1610	Previsiones de carácter laboral, económica y de seguridad social	75,730,478.64
1700	Pago de estímulos a servidores públicos	0.00

Capítulo-Concepto-Partida genérica		Presupuesto aprobado
1710	Estímulos	0.00
1720	Recompensas	0.00
2000	Materiales y suministros	224,006,578.59
2100	Materiales de administración, emisión de documentos y artículos oficiales	49,781,932.30
2110	Materiales, útiles y equipos menores de oficina	18,777,541.43
2120	Materiales y útiles de impresión y reproducción	1,003,634.68
2130	Material estadístico y geográfico	1,300,000.00
2140	Materiales, útiles y equipos menores de tecnologías de la información y comunicaciones	12,061,886.00
2150	Material impreso e información digital	3,390,065.04
2160	Material de limpieza	8,896,107.75
2170	Materiales y útiles de enseñanza	1,876,697.40
2180	Materiales para el registro e identificación de bienes y personas	2,476,000.00
2200	Alimentos y utensilios	3,977,520.78
2210	Productos alimenticios para personas	3,921,342.98
2220	Productos alimenticios para animales	20,000.00
2230	Utensilios para el servicio de alimentación	36,177.80
2300	Materias primas y materiales de producción y comercialización	129,220.52
2310	Productos alimenticios, agropecuarios y forestales adquiridos como materia prima	0.00
2320	Insumos textiles adquiridos como materia prima	125,000.00
2330	Productos de papel, cartón e impresos adquiridos como materia prima	4,220.52
2340	Combustibles, lubricantes, aditivos, carbón y sus derivados adquiridos como materia prima	0.00
2350	Productos químicos, farmacéuticos y de laboratorio adquiridos como materia prima	0.00
2360	Productos metálicos y a base de minerales no metálicos adquiridos como materia prima	0.00
2370	Productos de cuero, piel, plástico y hule adquiridos como materia prima	0.00
2380	Mercancías adquiridas para su comercialización	0.00
2390	Otros productos adquiridos como materia prima	0.00

Capítulo-Concepto-Partida genérica	Presupuesto aprobado
2400 Materiales y artículos de construcción y de reparación	38,199,419.97
2410 Productos minerales no metálicos	662,056.04
2420 Cemento y productos de concreto	2,606,353.60
2430 Cal, yeso y productos de yeso	517,064.04
2440 Madera y productos de madera	49,600.00
2450 Vidrio y productos de vidrio	0.00
2460 Material eléctrico y electrónico	10,449,489.95
2470 Artículos metálicos para la construcción	5,332,341.20
2480 Materiales complementarios	172,054.00
2490 Otros materiales y artículos de construcción y reparación	18,410,461.14
2500 Productos químicos, farmacéuticos y de laboratorio	8,390,996.96
2510 Productos químicos básicos	647,560.00
2520 Fertilizantes, pesticidas y otros agroquímicos	1,596,697.56
2530 Medicinas y productos farmacéuticos	2,462,337.38
2540 Materiales, accesorios y suministros médicos	2,746,024.52
2550 Materiales, accesorios y suministros de laboratorio	200,000.00
2560 Fibras sintéticas, hules, plásticos y derivados	627,993.50
2590 Otros productos químicos	110,384.00
2600 Combustibles, lubricantes y aditivos	79,745,250.00
2610 Combustibles, lubricantes y aditivos	79,745,250.00
2620 Carbón y sus derivados	0.00
2700 Vestuario, blancos, prendas de protección y artículos deportivos	26,169,785.00
2710 Vestuario y uniformes	19,173,732.60
2720 Prendas de seguridad y protección personal	5,179,349.40
2730 Artículos deportivos	1,480,466.00
2740 Productos textiles	221,000.00
2750 Blancos y otros productos textiles, excepto prendas de vestir	115,237.00
2800 Materiales y suministros para seguridad	1,680,000.00
2810 Sustancias y materiales explosivos	0.00
2820 Materiales de seguridad pública	1,180,000.00

Capítulo-Concepto-Partida genérica		Presupuesto aprobado
2830	Prendas de protección para seguridad pública y nacional	500,000.00
2900	Herramientas, refacciones y accesorios menores	15,932,453.06
2910	Herramientas menores	6,016,894.14
2920	Refacciones y accesorios menores de edificios	655,199.96
2930	Refacciones y accesorios menores de mobiliario y equipo de administración, educacional y recreativo	114,000.00
2940	Refacciones y accesorios menores de equipo de cómputo y tecnologías de la información	1,436,056.96
2950	Refacciones y accesorios menores de equipo e instrumental médico y de laboratorio	0.00
2960	Refacciones y accesorios menores de equipo de transporte	6,555,640.00
2970	Refacciones y accesorios menores de equipo de defensa y seguridad	0.00
2980	Refacciones y accesorios menores de maquinaria y otros equipos	1,104,096.00
2990	Refacciones y accesorios menores otros bienes muebles	50,566.00
3000	Servicios generales	389,892,250.93
3100	Servicios básicos	11,301,869.12
3110	Energía eléctrica	4,800,000.00
3120	Gas	17,849.12
3130	Agua	115,600.00
3140	Telefonía tradicional	3,780,000.00
3150	Telefonía celular	0.00
3160	Servicios de telecomunicaciones y satélites	360,000.00
3170	Servicios de acceso de internet, redes y procesamiento de información	1,384,980.00
3180	Servicios postales y telegráficos	230,500.00
3190	Servicios integrales y otros servicios	612,940.00
3200	Servicios de arrendamiento	121,060,715.12
3210	Arrendamiento de terrenos	0.00
3220	Arrendamiento de edificios	11,581,983.72
3230	Arrendamiento de mobiliario y equipo de administración, educacional y recreativo	3,516,158.00
3240	Arrendamiento de equipo e instrumental médico y de laboratorio	0.00

Capítulo-Concepto-Partida genérica		Presupuesto aprobado
3250	Arrendamiento de equipo de transporte	12,664,400.00
3260	Arrendamiento de maquinaria, otros equipos y herramientas	87,705,419.78
3270	Arrendamiento de activos intangibles	3,993,263.62
3280	Arrendamiento financiero	0.00
3290	Otros arrendamientos	1,599,490.00
3300	Servicios profesionales, científicos, técnicos y otros servicios	15,717,051.96
3310	Servicios legales, de contabilidad, auditoría y relacionados	544,400.00
3320	Servicios de diseño, arquitectura, ingeniería y actividades relacionadas	1,500,000.00
3330	Servicios de consultoría administrativa, procesos, técnica y en tecnologías de la información	2,226,000.00
3340	Servicios de capacitación	3,970,331.00
3350	Servicios de investigación científica y desarrollo	0.00
3360	Servicios de apoyo administrativo, fotocopiado e impresión	3,320,894.80
3370	Servicios de protección y seguridad	0.00
3380	Servicios de vigilancia	0.00
3390	Servicios profesionales, científicos y técnicos integrales	4,155,426.16
3400	Servicios financieros, bancarios y comerciales	13,602,999.96
3410	Servicios financieros y bancarios	5,500,000.00
3420	Servicios de cobranza, investigación crediticia y similar	3,000.00
3430	Servicios de recaudación, traslado y custodia de valores	2,499,999.96
3440	Seguros de responsabilidad patrimonial y fianzas	400,000.00
3450	Seguro de bienes patrimoniales	0.00
3460	Almacenaje, envase y embalaje	0.00
3470	Fletes y maniobras	5,200,000.00
3480	Comisiones por ventas	0.00
3490	Servicios financieros, bancarios y comerciales integrales	0.00
3500	Servicio de instalación, reparación, mantenimiento y conservación	23,632,449.92
3510	Conservación y mantenimiento menor de inmuebles	1,327,000.00
3520	Instalación, reparación y mantenimiento de mobiliario y equipo de administración, educacional y recreativo	499,320.00
3530	Instalación, reparación y mantenimiento de equipo de cómputo y tecnología de la información	7,066,000.00



Capítulo-Concepto-Partida genérica		Presupuesto aprobado
3540	Instalación, reparación y mantenimiento de equipo e instrumental médico y de laboratorio	0.00
3550	Reparación y mantenimiento de equipo de transporte	9,111,450.00
3560	Reparación y mantenimiento de equipo de defensa y seguridad	0.00
3570	Instalación, reparación y mantenimiento de maquinaria, otros equipos y herramienta	5,289,999.92
3580	Servicios de limpieza y manejo de desechos	16,680.00
3590	Servicios de jardinería y fumigación	322,000.00
3600	Servicios de comunicación social y publicidad	30,074,157.04
3610	Difusión por radio, televisión y otros medios de mensajes sobre programas y actividades gubernamentales	25,420,300.00
3620	Difusión por radio, televisión y otros medios de mensajes comerciales para promover la venta de bienes o servicios	170,000.00
3630	Servicios de creatividad, preproducción y producción de publicidad, excepto internet	4,371,857.04
3640	Servicios de revelado de fotografías	42,000.00
3650	Servicios de la industria fílmica, del sonido y del video	0.00
3660	Servicio de creación y difusión de contenido exclusivamente a través de internet	70,000.00
3690	Otros servicios de información	0.00
3700	Servicios de traslado y viáticos	9,065,629.01
3710	Pasajes aéreos	184,000.00
3720	Pasajes terrestres	3,419,093.01
3730	Pasajes marítimos, lacustres y fluviales	0.00
3740	Autotransporte	0.00
3750	Viáticos en el país	2,162,536.01
3760	Viáticos en el extranjero	810,000.00
3770	Gastos de instalación y traslado de menaje	0.00
3780	Servicios integrales de traslado y viáticos	2,090,000.00
3790	Otros servicios de traslado y hospedaje	400,000.00
3800	Servicios oficiales	57,412,011.00
3810	Gastos de ceremonial	311,226.00
3820	Gastos de orden social y cultural	51,841,947.00
3830	Congresos y convenciones	4,778,838.00
3840	Exposiciones	0.00
3850	Gastos de representación	480,000.00

Capítulo-Concepto-Partida genérica		Presupuesto aprobado
3900	Otros servicios generales	108,025,367.80
3910	Servicios funerarios y de cementerios	0.00
3920	Impuestos y derechos	87,636,767.80
3930	Impuestos y derechos de importación	0.00
3940	Sentencias y resoluciones por autoridad competente	14,367,000.00
3950	Penas, multas, accesorios y actualizaciones	21,600.00
3960	Otros gastos por responsabilidades	0.00
3970	Utilidades	0.00
3980	Impuesto sobre nóminas y otros que se deriven de una relación laboral	6,000,000.00
3990	Otros servicios generales	0.00
4000	Transferencias, asignaciones, subsidios y otras ayudas	315,069,862.00
4100	Transferencias internas y asignaciones al sector público	0.00
4110	Asignaciones presupuestarias al poder ejecutivo	0.00
4120	Asignaciones presupuestarias al poder legislativo	0.00
4130	Asignaciones presupuestarias al poder judicial	0.00
4140	Asignaciones presupuestarias a órganos autónomos	0.00
4150	Transferencias internas otorgadas a entidades paraestatales no empresariales y no financieras	0.00
4160	Transferencias internas otorgadas a entidades paraestatales empresariales y no financieras	0.00
4170	Transferencias internas otorgadas a fideicomisos públicos empresariales y no financieros	0.00
4180	Transferencias internas otorgadas a instituciones paraestatales públicas financieras	0.00
4190	Transferencias internas otorgadas a fideicomisos públicos financieros	0.00
4200	Transferencias al resto del sector publico	125,070,000.00
4210	Transferencias otorgadas a organismos entidades paraestatales no empresariales y no financieras	124,920,000.00
4220	Transferencias otorgadas para entidades paraestatales empresariales y no financieras	0.00
4230	Transferencias otorgadas para instituciones paraestatales públicas financieras	0.00
4240	Transferencias otorgadas a entidades federativas y municipios	150,000.00
4250	Transferencias a fideicomisos de entidades federativas y municipios	0.00

Capítulo-Concepto-Partida genérica		Presupuesto aprobado
4300	Subsidios y subvenciones	78,000,000.00
4310	Subsidios a la producción	78,000,000.00
4320	Subsidios a la distribución	0.00
4330	Subsidios a la inversión	0.00
4340	Subsidios a la prestación de servicios públicos	0.00
4350	Subsidios para cubrir diferenciales de tasas de interés	0.00
4360	Subsidios a la vivienda	0.00
4370	Subvenciones al consumo	0.00
4380	Subsidios a entidades federativas y municipios	0.00
4390	Otros subsidios	0.00
4400	Ayudas sociales	111,999,862.00
4410	Ayudas sociales a personas	84,982,210.00
4420	Becas y otras ayudas para programas de capacitación	0.00
4430	Ayudas sociales a instituciones de enseñanza	7,292,000.00
4440	Ayudas sociales a actividades científicas o académicas	0.00
4450	Ayudas sociales a instituciones sin fines de lucro	19,725,652.00
4460	Ayudas sociales a cooperativas	0.00
4470	Ayudas sociales a entidades de interés público	0.00
4480	Ayudas por desastres naturales y otros siniestros	0.00
4500	Pensiones y jubilaciones	0.00
4510	Pensiones	0.00
4520	Jubilaciones	0.00
4590	Otras pensiones y jubilaciones	0.00
4600	Transferencias a fideicomisos, mandatos y otros análogos	0.00
4610	Transferencias a fideicomisos del poder ejecutivo	0.00
4620	Transferencias a fideicomisos del poder legislativo	0.00
4630	Transferencias a fideicomisos del poder judicial	0.00
4640	Transferencias a fideicomisos públicos de entidades paraestatales no empresariales y no financieras	0.00
4650	Transferencias a fideicomisos públicos de entidades paraestatales empresariales y no financieras	0.00
4660	Transferencias a fideicomisos de instituciones públicas financieras	0.00
4690	Otras transferencias a fideicomisos	0.00
4700	Transferencias a la seguridad social	0.00
4710	Transferencias por obligación de ley	0.00

Capítulo-Concepto-Partida genérica		Presupuesto aprobado
4800	Donativos	0.00
4810	Donativos a instituciones sin fines de lucro	0.00
4820	Donativos a entidades federativas	0.00
4830	Donativos a fideicomisos privados	0.00
4840	Donativos a fideicomisos estatales	0.00
4850	Donativos internacionales	0.00
4900	Transferencias al exterior	0.00
4910	Transferencias para gobiernos extranjeros	0.00
4920	Transferencias para organismos internacionales	0.00
4930	Transferencias para el sector privado externo	0.00
5000	Bienes muebles, inmuebles e intangibles	96,670,094.70
5100	Mobiliario y equipo de administración	9,599,579.79
5110	Muebles de oficina y estantería	3,022,380.19
5120	Muebles, excepto de oficina y estantería	174,350.00
5130	Bienes artísticos, culturales y científicos	416,666.72
5140	Objetos de valor	0.00
5150	Equipo de cómputo y de tecnologías de la información	5,507,182.88
5190	Otros mobiliarios y equipos de administración	479,000.00
5200	Mobiliario y equipo educacional y recreativo	3,237,171.27
5210	Equipos y aparatos audiovisuales	1,001,100.00
5220	Aparatos deportivos	600,000.00
5230	Cámaras fotográficas y de video	726,191.27
5290	Otro mobiliario y equipo educacional y recreativo	909,880.00
5300	Equipo e instrumental médico y de laboratorio	400,000.00
5310	Equipo médico y de laboratorio	200,000.00
5320	Instrumental médico y de laboratorio	200,000.00
5400	Vehículos y equipo de transporte	42,130,000.00
5410	Automóviles y camiones	41,600,000.00
5420	Carrocerías y remolques	0.00
5430	Equipo aeroespacial	0.00
5440	Equipo ferroviario	0.00
5450	Embarcaciones	0.00
5490	Otros equipos de transporte	530,000.00

Capítulo-Concepto-Partida genérica		Presupuesto aprobado
5500	Equipo de defensa y seguridad	1,000,000.00
5510	Equipo de defensa y seguridad	1,000,000.00
5600	Maquinaria, otros equipos y herramientas	40,303,343.64
5610	Maquinaria y equipo agropecuario	0.00
5620	Maquinaria y equipo industrial	0.00
5630	Maquinaria y equipo de construcción	2,506,240.00
5640	Sistemas de aire acondicionado, calefacción y de refrigeración industrial y comercial	1,030,000.00
5650	Equipo de comunicación y telecomunicación	32,512,634.00
5660	Equipos de generación eléctrica, aparatos y accesorios eléctricos	2,014,469.64
5670	Herramientas y máquinas-herramienta	1,355,000.00
5690	Otros equipos	885,000.00
5700	Activos biológicos	0.00
5710	Bovinos	0.00
5720	Porcinos	0.00
5730	Aves	0.00
5740	Ovinos y caprinos	0.00
5750	Peces y acuicultura	0.00
5760	Equinos	0.00
5770	Especies menores y de zoológico	0.00
5780	Árboles y plantas	0.00
5790	Otros activos biológicos	0.00
5800	Bienes inmuebles	0.00
5810	Terrenos rurales	0.00
5820	Viviendas	0.00
5830	Edificios no residenciales	0.00
5890	Otros bienes inmuebles	0.00
5900	Activos intangibles	0.00
5910	Software	0.00
5920	Patentes	0.00
5930	Marcas	0.00
5940	Derechos	0.00
5950	Concesiones	0.00
5960	Franquicias	0.00
5970	Licencias informáticas e intelectuales	0.00

Capítulo-Concepto-Partida genérica		Presupuesto aprobado
5980	Licencias industriales, comerciales y otras	0.00
5990	Otros activos intangibles	0.00
6000	Inversión publica	1,078,818,619.89
6100	Obra pública en bienes de dominio publico	1,016,057,830.00
6110	Edificación habitacional	0.00
6120	Edificación no habitacional	0.00
6130	Construcción de obras para el abastecimiento de agua, petróleo, gas, electricidad y telecomunicaciones	5,500,000.00
6140	División de terrenos y construcción de obras de urbanización	1,000,557,830.00
6150	Construcción de vías de comunicación	10,000,000.00
6160	Otras construcciones de ingeniería civil u obra pesada	0.00
6170	Instalaciones y equipamiento en construcciones	0.00
6190	Trabajos de acabados en edificaciones y otros trabajos especializados	0.00
6200	Obra pública en bienes propios	62,760,789.89
6210	Edificación habitacional	0.00
6220	Edificación no habitacional	62,760,789.89
6230	Construcción de obras para el abastecimiento de agua, petróleo, gas, electricidad y telecomunicaciones	0.00
6240	División de terrenos y construcción de obras de urbanización	0.00
6250	Construcción de vías de comunicación	0.00
6260	Otras construcciones de ingeniería civil u obra pesada	0.00
6270	Instalaciones y equipamiento en construcciones	0.00
6290	Trabajos de acabados en edificaciones y otros trabajos especializados	0.00
6300	Proyectos productivos y acciones de fomento	0.00
6310	Estudios, formulación y evaluación de proyectos productivos no incluidos en conceptos anteriores de este capítulo	0.00
6320	Ejecución de proyectos productivos no incluidos en conceptos anteriores de este capítulo	0.00
7000	Inversiones financieras y otras provisiones	0.00
7100	Inversiones para el fomento de actividades productivas	0.00

Capítulo-Concepto-Partida genérica	Presupuesto aprobado
7110 Créditos otorgados por entidades federativas y municipios al sector social y privado para el fomento de actividades productivas	0.00
7120 Créditos otorgados por las entidades federativas a municipios para el fomento de actividades productivas	0.00
7200 Acciones y participaciones de capital	0.00
7210 Acciones y participaciones de capital en entidades paraestatales no empresariales y no financieras con fines de política económica	0.00
7220 Acciones y participaciones de capital en entidades paraestatales empresariales y no financieras con fines de política económica	0.00
7230 Acciones y participaciones de capital en instituciones paraestatales públicas financieras con fines de política económica	0.00
7240 Acciones y participaciones de capital en el sector privado con fines de política económica	0.00
7250 Acciones y participaciones de capital en organismos internacionales con fines de política económica	0.00
7260 Acciones y participaciones de capital en el sector externo con fines de política económica	0.00
7270 Acciones y participaciones de capital en el sector público con fines de gestión de liquidez	0.00
7280 Acciones y participaciones de capital en el sector privado con fines de gestión de liquidez	0.00
7290 Acciones y participaciones de capital en el sector externo con fines de gestión de liquidez	0.00
7300 Compra de títulos y valores	0.00
7310 Bonos	0.00
7320 Valores representativos de deuda adquiridos con fines de política económica	0.00
7330 Valores representativos de deuda adquiridos con fines de gestión de liquidez	0.00
7340 Obligaciones negociables adquiridas con fines de política económica	0.00
7350 Obligaciones negociables adquiridas con fines de gestión de liquidez	0.00
7390 Otros valores	0.00

Capítulo-Concepto-Partida genérica		Presupuesto aprobado
7400	Concesión de préstamos	0.00
7410	Concesión de préstamos a entidades paraestatales no empresariales y no financieras con fines de política económica	0.00
7420	Concesión de préstamos a entidades paraestatales empresariales y no financieras con fines de política económica	0.00
7430	Concesión de préstamos a instituciones paraestatales públicas financieras con fines de política económica	0.00
7440	Concesión de préstamos a entidades federativas y municipios con fines de política económica	0.00
7450	Concesión de préstamos al sector privado con fines de política económica	0.00
7460	Concesión de préstamos al sector externo con fines de política económica	0.00
7470	Concesión de préstamos al sector público con fines de gestión de liquidez	0.00
7480	Concesión de préstamos al sector privado con fines de gestión de liquidez	0.00
7490	Concesión de préstamos al sector externo con fines de gestión de liquidez	0.00
7500	Inversiones en fideicomisos, mandatos y otros análogos	0.00
7510	Inversiones en fideicomisos del poder ejecutivo	0.00
7520	Inversiones en fideicomisos del poder legislativo	0.00
7530	Inversiones en fideicomisos del poder judicial	0.00
7540	Inversiones en fideicomisos públicos no empresariales y no financieros	0.00
7550	Inversiones en fideicomisos públicos empresariales y no financieros	0.00
7560	Inversiones en fideicomisos públicos financieros	0.00
7570	Inversiones en fideicomisos de entidades federativas	0.00
7580	Inversiones en fideicomisos de municipios	0.00
7590	Otras inversiones en fideicomisos	0.00
7600	Otras inversiones financieras	0.00
7610	Depósitos a largo plazo en moneda nacional	0.00
7620	Carbón y sus derivados	0.00



Capítulo-Concepto-Partida genérica		Presupuesto aprobado
7900	Provisiones para contingencias y otras erogaciones especiales	0.00
7910	Contingencias por fenómenos naturales	0.00
7920	Contingencias socioeconómicas	0.00
7930	Otras erogaciones especiales	0.00
8000	Participaciones y aportaciones	0.00
8100	Participaciones	0.00
8110	Fondo general de participaciones	0.00
8120	Fondo de fomento municipal	0.00
8130	Participaciones de las entidades federativas a los municipios	0.00
8140	Otros conceptos participables de la federación a entidades federativas	0.00
8150	Otros conceptos participables de la federación a municipios	0.00
8160	Convenios de colaboración administrativa	0.00
8300	Aportaciones	0.00
8310	Aportaciones de la federación a las entidades federativas	0.00
8320	Aportaciones de la federación a municipios	0.00
8330	Aportaciones de las entidades federativas a los municipios	0.00
8340	Aportaciones previstas en leyes y decretos al sistema de protección social	0.00
8350	Aportaciones previstas en leyes y decretos compensatorias a entidades federativas y municipios	0.00
8500	Convenios	0.00
8510	Convenios de reasignación	0.00
8520	Convenios de descentralización	0.00
8530	Otros convenios	0.00
9000	Deuda publica	157,036,884.33
9100	Amortización de la deuda publica	41,359,135.00
9110	Amortización de la deuda interna con instituciones de crédito	41,359,135.00
9120	Amortización de la deuda interna por emisión de títulos y valores	0.00
9130	Amortización de arrendamientos financieros nacionales	0.00

Capítulo-Concepto-Partida genérica		Presupuesto aprobado
9140	Amortización de la deuda externa con instituciones de crédito	0.00
9150	Amortización de deuda externa con organismos financieros internacionales	0.00
9160	Amortización de la deuda bilateral	0.00
9170	Amortización de la deuda externa por emisión de títulos y valores	0.00
9180	Amortización de arrendamientos financieros internacionales	0.00
9200	Intereses de la deuda publica	19,853,480.95
9210	Intereses de la deuda interna con instituciones de crédito	19,853,480.95
9220	Intereses derivados de la colocación de títulos y valores	0.00
9230	Intereses por arrendamientos financieros nacionales	0.00
9240	Intereses de la deuda externa con instituciones de crédito	0.00
9250	Intereses de la deuda con organismos financieros internacionales	0.00
9260	Intereses de la deuda bilateral	0.00
9270	Intereses derivados de la colocación de títulos y valores en el exterior	0.00
9280	Intereses por arrendamientos financieros internacionales	0.00
9300	Comisiones de la deuda pública	0.00
9310	Comisiones de la deuda pública interna	0.00
9320	Comisiones de la deuda pública externa	0.00
9400	Gastos de la deuda publica	0.00
9410	Gastos de la deuda pública interna	0.00
9420	Gastos de la deuda pública externa	0.00
9500	Costo por coberturas	0.00
9510	Costos por coberturas	0.00
9600	Apoyos financieros	0.00
9610	Apoyos a intermediarios financieros	0.00
9620	Apoyos a ahorradores y deudores del sistema financiero nacional	0.00
9900	Adeudo de ejercicios fiscales anteriores (Adefas)	95,824,268.38
9910	Adefas	95,824,268.38
<b>Total del gasto</b>		<b>4,751,976,700.94</b>

El presupuesto asignado para el concepto de comunicación social es de \$ 30,074,157.04 y se desglosa en el concepto 3600 "Servicios de comunicación social y publicidad" de la clasificación por objeto del gasto.

En la partida genérica 141 Aportaciones al ISSSPEG se encuentra el pago que corresponde a las aportaciones al Instituto de Seguridad Social de los Servidores Públicos del Estado de Guerrero (ISSSPEG). Dado que el Ayuntamiento no otorga pensiones directas, por lo tanto, el concepto 4500 pensiones y jubilaciones no se utiliza para este fin, lo anterior toda vez que el Instituto de Seguridad Social de los Servidores Públicos del Estado de Guerrero es la instancia que dictamina la jubilación, montos a pagar y el otorgamiento de las demás prestaciones de los servidores públicos que se jubilan.

Artículo 12. Las asignaciones previstas para el Municipio, incluido el Ayuntamiento (Cabildo y Presidencia), en el ejercicio 2025 importan la cantidad de \$ 4,751,976,700.94 y de acuerdo a la clasificación por objeto del gasto a nivel de capítulo, se desglosan por cada una de las unidades ejecutoras como se muestra a continuación:

Clasificación Administrativa / Clasificación por Objeto del Gasto	Presupuesto aprobado
Presidencia	103,476,188.77
Servicios personales	60,802,542.75
Materiales y suministros	6,110,603.98
Servicios generales	32,434,104.04
Transferencias, asignaciones, subsidios y otras ayudas	2,392,170.00
Bienes muebles, inmuebles e intangibles	1,736,768.00
Sindicaturas	21,487,398.02
Servicios personales	17,173,108.02
Materiales y suministros	633,840.00
Servicios generales	320,450.00
Transferencias, asignaciones, subsidios y otras ayudas	3,360,000.00
Regidurías	193,719,871.76
Servicios personales	157,457,871.76
Materiales y suministros	2,508,000.00
Servicios generales	89,000.00
Transferencias, asignaciones, subsidios y otras ayudas	33,600,000.00
Bienes muebles, inmuebles e intangibles	65,000.00
Secretaría General	284,680,961.01
Servicios personales	212,546,471.59
Materiales y suministros	17,942,586.02
Servicios generales	16,576,569.40
Transferencias, asignaciones, subsidios y otras ayudas	15,540,000.00
Bienes muebles, inmuebles e intangibles	14,291,734.00
Inversión pública	7,783,600.00
Secretaría de Administración y Finanzas	791,630,019.78

Clasificación Administrativa / Clasificación por Objeto del Gasto	Presupuesto aprobado
Servicios personales	717,691,419.74
Materiales y suministros	13,633,150.50
Servicios generales	39,911,069.54
Transferencias, asignaciones, subsidios y otras ayudas	17,878,980.00
Bienes muebles, inmuebles e intangibles	2,515,400.00
<b>Secretaría de Desarrollo Urbano y Obras Públicas</b>	<b>1,158,268,287.12</b>
Servicios personales	92,694,608.19
Materiales y suministros	10,782,480.00
Servicios generales	67,229,461.04
Bienes muebles, inmuebles e intangibles	295,250.00
Inversión pública	987,266,487.89
<b>Secretaría de Bienestar y Desarrollo Comunitario</b>	<b>202,397,322.12</b>
Servicios personales	124,198,636.00
Materiales y suministros	6,694,515.40
Servicios generales	49,851,914.00
Transferencias, asignaciones, subsidios y otras ayudas	19,322,040.00
Bienes muebles, inmuebles e intangibles	2,194,886.72
<b>Secretaría de Seguridad Pública</b>	<b>718,992,921.46</b>
Servicios personales	553,380,885.49
Materiales y suministros	52,144,748.84
Servicios generales	14,558,069.13
Transferencias, asignaciones, subsidios y otras ayudas	1,996,672.00
Bienes muebles, inmuebles e intangibles	69,193,546.00
Inversión pública	27,719,000.00
<b>Órgano de Control Interno</b>	<b>28,320,099.65</b>
Servicios personales	24,174,594.13
Materiales y suministros	1,758,728.88
Servicios generales	1,244,525.00
Bienes muebles, inmuebles e intangibles	1,142,251.64
<b>Coordinación General de Servicios Públicos Municipales</b>	<b>586,621,889.04</b>
Servicios personales	321,800,935.70
Materiales y suministros	85,800,873.36
Servicios generales	127,964,324.98
Transferencias, asignaciones, subsidios y otras ayudas	1,000,000.00
Bienes muebles, inmuebles e intangibles	3,851,000.00
Inversión pública	39,704,755.00
Deuda pública	6,500,000.00
<b>Secretaría de Turismo</b>	<b>56,093,330.65</b>
Servicios personales	25,449,530.65
Materiales y suministros	2,432,000.00
Servicios generales	23,661,800.00
Transferencias, asignaciones, subsidios y otras ayudas	4,550,000.00
<b>Dirección General de Salud</b>	<b>106,508,831.70</b>

Clasificación Administrativa / Clasificación por Objeto del Gasto	Presupuesto aprobado
Servicios personales	97,932,352.09
Materiales y suministros	6,891,844.27
Servicios generales	292,600.00
Bienes muebles, inmuebles e intangibles	547,258.34
Inversión pública	844,777.00
<b>Secretaría de Planeación y Desarrollo Económico</b>	<b>157,742,132.81</b>
Servicios personales	51,091,761.90
Materiales y suministros	3,403,607.11
Servicios generales	7,171,763.80
Transferencias, asignaciones, subsidios y otras ayudas	90,450,000.00
Bienes muebles, inmuebles e intangibles	125,000.00
Inversión pública	5,500,000.00
<b>DIF Municipal</b>	<b>124,920,000.00</b>
Transferencias, asignaciones, subsidios y otras ayudas	124,920,000.00
<b>Dirección General de Ecología y Protección al Medio Ambiente</b>	<b>28,507,456.34</b>
Servicios personales	25,724,456.34
Materiales y suministros	1,873,000.00
Servicios generales	800,000.00
Bienes muebles, inmuebles e intangibles	110,000.00
<b>Instituto Municipal de la Mujer</b>	<b>23,515,106.37</b>
Servicios personales	8,117,906.14
Materiales y suministros	2,356,600.23
Servicios generales	2,638,600.00
Transferencias, asignaciones, subsidios y otras ayudas	60,000.00
Bienes muebles, inmuebles e intangibles	342,000.00
Inversión pública	10,000,000.00
<b>Deuda Pública</b>	<b>150,536,884.33</b>
<b>Deuda pública</b>	<b>150,536,884.33</b>
<b>Coordinación General de Movilidad y Transporte</b>	<b>14,558,000.00</b>
Servicios personales	110,000.00
Materiales y suministros	9,040,000.00
Servicios generales	5,148,000.00
Bienes muebles, inmuebles e intangibles	260,000.00
<b>Total presupuesto de egresos</b>	<b>4,751,976,700.94</b>

Artículo 13. El presupuesto de Egresos Municipal del ejercicio 2025 con base en la Clasificación Administrativa, se distribuye de la siguiente manera:

Clasificación Administrativa <sup>6</sup>  
¿Quién gasta?

Clasificación administrativa	Presupuesto aprobado
<b>3.0.0.0.0.00 Sector Público Municipal</b>	<b>4,751,976,700.94</b>
3.1.0.0.0.00 Sector público no financiero	4,751,976,700.94
3.1.1.0.0.00 Gobierno General Municipal	4,751,976,700.94
<b>3.1.1.1.0.00 Gobierno Municipal</b>	<b>4,751,976,700.94</b>
<b>3.1.1.1.1.00 Órgano Ejecutivo Municipal (Ayuntamiento)</b>	<b>4,751,976,700.94</b>
<b>3.1.1.1.1.01 Presidencia</b>	<b>103,476,188.77</b>
3.1.1.1.1.100 Presidencia	15,720,722.12
3.1.1.1.1.101 Secretaría Privada	928,056.64
3.1.1.1.1.102 Secretaría Particular	11,180,904.48
3.1.1.1.1.104 Dirección de Relaciones Públicas	4,450,357.19
3.1.1.1.1.105 Dirección de Comunicación Social	48,281,890.97
3.1.1.1.1.111 Secretaría Técnica de la Presidencia	2,234,631.94
3.1.1.1.1.112 Coordinación de Proyectos Especiales	435,633.97
3.1.1.1.1.113 Instituto Municipal de la juventud	7,247,392.52
3.1.1.1.1.114 Oficina de la Presidencia	7,234,758.95
3.1.1.1.1.115 Centro de atención y Protección al Turista	2,315,840.00
3.1.1.1.1.116 Secretariado Ejecutivo del Consejo Municipal de Seguridad Pública.	3,446,000.00
<b>3.1.1.1.1.02 Sindicatura Municipal</b>	<b>21,487,398.02</b>
3.1.1.1.1.201 Primera Sindicatura	11,194,667.79

<sup>6</sup> De acuerdo con la Clasificación Administrativa emitida por el CONAC. Disponible en: [http://www.conac.gob.mx/work/models/CONAC/normatividad/NOR\\_01\\_02\\_002.pdf](http://www.conac.gob.mx/work/models/CONAC/normatividad/NOR_01_02_002.pdf)

Clasificación administrativa	Presupuesto aprobado
3.1.1.1.1.202 Segunda Sindicatura	10,292,730.23
<b>3.1.1.1.1.03 Regidurías</b>	<b>193,719,871.76</b>
3.1.1.1.1.300 Regidurías	193,719,871.76
<b>3.1.1.1.1.04 Secretaría General</b>	<b>284,680,961.01</b>
3.1.1.1.1.400 Secretaría General	27,293,821.65
3.1.1.1.1.402 Dirección de Gobernación	19,527,537.56
3.1.1.1.1.403 Dirección de Asuntos Jurídicos	30,282,775.94
3.1.1.1.1.404 Dirección del Registro Civil	53,711,644.87
3.1.1.1.1.405 Dirección de Reglamentos Y Espectáculos	28,311,005.84
3.1.1.1.1.407 Dirección de Vía Pública	22,536,208.02
3.1.1.1.1.410 Subsecretaría General de Registro y Asuntos Jurídicos	3,004,963.64
3.1.1.1.1.411 Dirección de Integración Ciudadana y Asociaciones Religiosas	4,229,894.01
3.1.1.1.1.412 Dirección De Control de Gestión	218,000.00
3.1.1.1.1.414 Dirección Técnica y Administrativa de Cabildo	1,823,787.13
3.1.1.1.1.415 Coordinación General Protección Civil y Bomberos	68,908,722.34
3.1.1.1.1.416 Dirección de Protección Civil	1,807,000.00
3.1.1.1.1.417 Dirección de Bomberos	21,365,600.00
3.1.1.1.1.419 Coordinación de la Justicia Cívica	1,660,000.00
<b>3.1.1.1.1.05 Secretaría de Administración y Finanzas</b>	<b>791,630,019.78</b>
3.1.1.1.1.500 Secretaría de Administración y Finanzas	12,671,248.47
3.1.1.1.1.502 Subsecretaría de Administración	8,686,212.89
3.1.1.1.1.503 Dirección de Ingresos	32,298,847.06
3.1.1.1.1.504 Dirección de Egresos	10,764,041.43
3.1.1.1.1.505 Dirección de Fiscalización	19,141,795.34

Clasificación administrativa	Presupuesto aprobado
3.1.1.1.1.506 Dirección de Contabilidad	28,795,660.73
3.1.1.1.1.507 Dirección de Recursos Humanos	452,100,059.65
3.1.1.1.1.508 Dirección de Catastro e Impuesto Predial	87,542,042.39
3.1.1.1.1.509 Dirección de Recursos Materiales	109,331,181.71
3.1.1.1.1.510 Subsecretaría de Hacienda	6,645,986.04
3.1.1.1.1.511 Dirección de Zona Federal Marítima Terrestre	6,190,201.52
3.1.1.1.1.512 Dirección de Sistemas y Comunicaciones	17,462,742.55
<b>3.1.1.1.1.06 Secretaría de Desarrollo Urbano, y Obras Públicas</b>	<b>1,158,268,287.12</b>
3.1.1.1.1.600 Secretaría de Desarrollo Urbano y Obras Públicas	16,046,213.97
3.1.1.1.1.602 Dirección de Obras Públicas	997,979,481.15
3.1.1.1.1.603 Dirección de Desarrollo Urbano y Vivienda	14,643,000.42
3.1.1.1.1.605 Dirección de licencias, Verificaciones y Dictámenes urbanos	16,224,297.39
3.1.1.1.1.606 Dirección de Maquinaria Pesada y Parque Vehicular	112,872,075.99
3.1.1.1.1.607 Dirección de Cartografía Municipal	503,218.20
<b>3.1.1.1.1.08 Secretaría de Bienestar y Desarrollo Comunitario</b>	<b>202,397,322.12</b>
3.1.1.1.1.800 Secretaría de Bienestar y Desarrollo Comunitario	51,585,938.36
3.1.1.1.1.803 Dirección de Educación	47,730,991.15
3.1.1.1.1.804 Dirección de Atención a Grupos Vulnerables y a Migrantes	9,705,272.14
3.1.1.1.1.805 Dirección de Promoción Deportiva y Recreación	30,082,706.91
3.1.1.1.1.806 Dirección de atención a los grupos étnicos y afroamericanos	3,119,277.08
3.1.1.1.1.807 Dirección de Cultura	35,342,623.74
3.1.1.1.1.810 Subsecretaría de Desarrollo Humano	205,960.27
3.1.1.1.1.811 Subsecretaría de Normatividad y Proyectos Especiales.	2,460,568.69
3.1.1.1.1.812 Subsecretaría de Políticas Sociales	1,263,622.20



Clasificación administrativa	Presupuesto aprobado
3.1.1.1.1.814 Dirección de Desarrollo Sustentable	4,862,939.03
3.1.1.1.1.815 Dirección de Planeación y Evaluación	5,610,881.16
3.1.1.1.1.817 Dirección de Provisión Popular	8,538,546.66
3.1.1.1.1.818 Escuela de Iniciación Artística	1,887,994.72
<b>3.1.1.1.1.09 Secretaría de Seguridad Publica</b>	<b>718,992,921.46</b>
3.1.1.1.1.900 Secretaría de Seguridad Pública	268,322,571.72
3.1.1.1.1.902 Dirección de Policía Municipal Preventiva	127,874,628.12
3.1.1.1.1.903 Dirección de Policía Vial	103,000,633.46
3.1.1.1.1.904 Dirección de Policía Auxiliar Preventiva	111,815,840.36
3.1.1.1.1.905 Dirección de Policía de Protección y Asistencia Turística	35,356,598.80
3.1.1.1.1.906 Dirección de Policía Rural Preventiva	4,403,003.66
3.1.1.1.1.908 Dirección Administrativa	20,691,955.90
3.1.1.1.1.909 Dirección de Academia de Policía y Vialidad	6,339,337.81
3.1.1.1.1.910 Dirección de Centro de Atención Emergencias Urbanas	40,212,327.24
3.1.1.1.1.911 Dirección especializada para la atención de la violencia familiar y de género, y la unidad de policía de género	549,560.40
3.1.1.1.1.912 Dirección de la Policía Ambiental	426,464.00
<b>3.1.1.1.1.10 Órgano de Control Interno</b>	<b>28,320,099.65</b>
3.1.1.1.1.1000 Órgano de Control Interno	13,016,630.79
3.1.1.1.1.1001 Dirección de Auditorías a Obra Públicas y Desarrollo Urbano	3,689,481.41
3.1.1.1.1.1002 Dirección de Auditorías Financieras y Administrativas.	7,051,863.10
3.1.1.1.1.1003 Dirección de Control y Evaluación	1,687,102.85
3.1.1.1.1.1004 Dirección de Políticas Públicas y Transparencia	761,526.02
3.1.1.1.1.1005 Dirección de Calidad y Modernización Administrativa.	2,113,495.49
<b>3.1.1.1.1.11 Coordinación General de Servicios Públicos Municipales</b>	<b>586,621,889.04</b>

Clasificación administrativa	Presupuesto aprobado
3.1.1.1.1.1100 Coordinación General de Servicios Públicos Municipales	79,930,616.34
3.1.1.1.1.1102 Dirección de Saneamiento Básico.	241,832,565.59
3.1.1.1.1.1104 Dirección de Alumbrado Público	154,643,296.22
3.1.1.1.1.1105 Dirección de Conservación y Mantenimiento	22,506,566.12
3.1.1.1.1.1106 Dirección de Áreas Verdes	39,821,541.00
3.1.1.1.1.1107 Dirección de Rastros	5,514,731.68
3.1.1.1.1.1108 Dirección de Mercados y Centrales de Abasto	16,245,343.09
3.1.1.1.1.1109 Dirección de Imagen Urbana y Turística	15,459,542.84
3.1.1.1.1.1110 Dirección de Panteones y Velatorios	10,667,686.16
<b>3.1.1.1.1.12 Secretaría de Turismo</b>	<b>56,093,330.65</b>
3.1.1.1.1.1200 Secretaría de Turismo	20,260,778.04
3.1.1.1.1.1201 Subsecretaría de Planeación	3,822,158.22
3.1.1.1.1.1202 Subsecretaría de Fomento Turístico	18,836,021.61
3.1.1.1.1.1203 Dirección de Planeación e Innovación	2,280,932.30
3.1.1.1.1.1204 Dirección de Seguimiento y Evaluación	830,000.00
3.1.1.1.1.1205 Dirección de Vinculación y Control De Fondos.	5,786,065.01
3.1.1.1.1.1206 Dirección de Fomento al Ecoturismo	1,615,076.70
3.1.1.1.1.1207 Dirección de Convenciones y Eventos Especiales	262,298.77
3.1.1.1.1.1208 Dirección de Promoción y Difusión	2,400,000.00
<b>3.1.1.1.1.13 Dirección General de Salud</b>	<b>106,508,831.70</b>
3.1.1.1.1.1300 Dirección General de Salud	35,557,825.74
3.1.1.1.1.1301 Dirección de Servicios Médicos y Hospitalarios	17,734,564.56
3.1.1.1.1.1302 Dirección de Salud Pública	43,926,834.48
3.1.1.1.1.1303 Dirección de Regulación, Control y Fomento Sanitario	9,289,606.92

Clasificación administrativa	Presupuesto aprobado
<b>3.1.1.1.1.15 Secretaría de Planeación y Desarrollo Económico</b>	<b>157,742,132.81</b>
3.1.1.1.1.1500 Secretaría de Planeación y Desarrollo Económico	13,623,222.02
3.1.1.1.1.1501 Dirección de Programación y Control Presupuestal	8,926,147.21
3.1.1.1.1.1502 Dirección de Planeación	6,230,160.67
3.1.1.1.1.1504 Dirección de Fortalecimiento Municipal	22,473,882.82
3.1.1.1.1.1505 Instituto Municipal de Planeación	1,680,132.62
3.1.1.1.1.1600 Subsecretaria de Planeación y Desarrollo Económico	1,574,323.92
3.1.1.1.1.1601 Dirección de Desarrollo Rural.	80,117,953.51
3.1.1.1.1.1602 Dirección de Desarrollo Económico y Abasto Agroalimentario	23,116,310.04
<b>3.1.1.1.1.17 DIF Municipal</b>	<b>124,920,000.00</b>
3.1.1.1.1.1700 DIF Municipal	124,920,000.00
<b>3.1.1.1.1.18 Dirección General de Ecología y Protección al Medio Ambiente</b>	<b>28,507,456.34</b>
3.1.1.1.1.1800 Dirección General de Ecología y Protección al Medio Ambiente	21,807,542.12
3.1.1.1.1.1801 Dirección de Normatividad e Impacto Ambiental	2,188,894.63
3.1.1.1.1.1802 Dirección de Inspección y Vigilancia	3,595,550.64
3.1.1.1.1.1803 Dirección de Educación y Cultura Ecológica	915,468.95
<b>3.1.1.1.1.19 Instituto Municipal de la Mujer</b>	<b>23,515,106.37</b>
3.1.1.1.1.1900 Instituto Municipal de la Mujer	10,396,765.16
3.1.1.1.1.1901 Dirección de Planeación y Enlace	334,600.00
3.1.1.1.1.1902 Dirección jurídica	721,241.21
3.1.1.1.1.1903 Dirección de capacitación, promoción y desarrollo	650,500.00
3.1.1.1.1.1904 Dirección de prevención y atención a víctimas de violencia familiar	11,412,000.00
<b>3.1.1.1.1.20 Deuda Pública</b>	<b>150,536,884.33</b>
3.1.1.1.1.2001 Deuda Pública	61,212,615.95

Clasificación administrativa	Presupuesto aprobado
3.1.1.1.1.2002 Adefas	70,066,442.12
3.1.1.1.1.2003 Saneamiento Financiero	19,257,826.26
<b>3.1.1.1.1.22 Coordinación General de Movilidad y Transporte</b>	<b>14,558,000.00</b>
3.1.1.1.1.2200 Coordinación General de Movilidad y Transporte	1,932,000.00
3.1.1.1.1.2201 Dirección de Movilidad Vial	9,200,000.00
3.1.1.1.1.2202 Dirección de Trámites y Requerimientos Ciudadanos	2,110,000.00
3.1.1.1.1.2203 Dirección de Educación y Cultura de Movilidad	1,316,000.00
<b>Total del gasto</b>	<b>4,751,976,700.94</b>

Con el fin de dar mayor claridad, se desglosa la asignación presupuestal para el Ayuntamiento (Regidurías + Sindicaturas + Presidencia), lo anterior se distribuye con base en la clasificación por objeto del gasto a nivel capítulo:

Capítulo	Presidencia	Sindicaturas	Regidurías
1000 Servicios personales	11,252,722.12	17,173,108.02	157,457,871.76
2000 Materiales y suministros	1,398,000.00	633,840.00	2,508,000.00
3000 Servicios generales	970,000.00	320,450.00	89,000.00
4000 Transferencias, asignaciones, subsidios y otras ayudas	2,100,000.00	3,360,000.00	33,600,000.00
5000 Bienes muebles, inmuebles e intangibles	0.00	0.00	65,000.00
6000 Inversión pública	0.00	0.00	0.00
7000 Inversiones financieras y otras prov.	0.00	0.00	0.00
8000 Participaciones y aportaciones	0.00	0.00	0.00
9000 Deuda pública	0.00	0.00	0.00
<b>Total</b>	<b>15,720,722.12</b>	<b>21,487,398.02</b>	<b>193,719,871.76</b>
		<b>\$230,927,991.90</b>	

La asignación presupuestal para la Dirección de Políticas Públicas y Transparencia es por la cantidad de \$761,526.02 y se distribuye con base en la clasificación por objeto del gasto a nivel capítulo:

Capítulo	Políticas Públicas y Transparencia
1000 Servicios personales	636,026.02
2000 Materiales y suministros	125,500.00
<b>Total</b>	<b>761,526.02</b>

Las entidades paramunicipales y organismos desconcentrados y/o descentralizados recibirán lo que se encuentra asignado en la partida 421 Transferencias otorgadas a organismos entidades paraestatales no empresariales y no financieras con la siguiente distribución:

Entidades paramunicipales y organismos desconcentrados y/o descentralizados	Presupuesto aprobado
DIF Municipal	124,920,000.00
Dif Municipal	124,920,000.00
<b>Total</b>	<b>124,920,000.00</b>

El presupuesto asignado para las autoridades auxiliares municipales es de 6,240,000.00, el cual se distribuye como se señala a continuación:<sup>7)</sup>

Autoridad Auxiliar Municipal	Presupuesto aprobado
Comisarías municipales	6,240,000.00
Apoyo social a Comisarios y delegados Municipales	6,240,000.00
<b>Total</b>	<b>6,240,000.00</b>

El presupuesto asignado para la impartición de la justicia Municipal a través de los órganos jurisdiccionales del municipio es de \$2,042,000.00, el cual se distribuye como se señala a continuación:)

Órgano jurisdiccional	Presupuesto aprobado
Comisión de honor y justicia	382,000.00
Justicia cívica	1,660,000.00
<b>Total</b>	<b>2,042,000.00</b>

Artículo 14. El presupuesto de Egresos Municipal del ejercicio 2025 con base en la Clasificación Funcional del Gasto a nivel de finalidad, función y subfunción, se distribuye de la siguiente manera:

Clasificación Funcional del Gasto (Finalidad, función y subfunción) <sup>8</sup>

Finalidad-Función-Subfunción	Presupuesto aprobado
<b>1 Gobierno</b>	<b>2,186,933,404.06</b>
1.1. Legislación	0.00
1.1.1. Legislación	0.00
1.1.2. Fiscalización	0.00
<b>1.2. Justicia</b>	<b>509,689,277.60</b>

<sup>7</sup> De conformidad con las leyes orgánicas municipales, los municipios podrán contar con autoridades auxiliares para la prestación de servicios, pudiendo ser: juntas municipales, comisarías municipales, agencias municipales, delegaciones municipales, entre otras.

<sup>8</sup> De acuerdo con la Clasificación Funcional del Gasto emitida por el CONAC. Disponible en: [http://www.conac.gob.mx/work/models/CONAC/normatividad/NOR\\_01\\_02\\_003.pdf](http://www.conac.gob.mx/work/models/CONAC/normatividad/NOR_01_02_003.pdf)

Finalidad-Función-Subfunción		Presupuesto aprobado
1.2.1	Impartición de Justicia	0.00
1.2.2	Procuración de Justicia	0.00
1.2.3	Reclusión y Readaptación Social	0.00
1.2.4	Derechos humanos	509,689,277.60
<b>1.3.</b>	<b>Coordinación de la política de gobierno</b>	<b>560,388,475.81</b>
1.3.1	Presidencia / gubernatura	0.00
1.3.2	Política interior	0.00
1.3.3	Preservación y Cuidado del Patrimonio Público	0.00
1.3.4	Función pública	560,388,475.81
1.3.5	Asuntos jurídicos	0.00
1.3.6	Organización de Procesos Electorales	0.00
1.3.7	Población	0.00
1.3.8	Territorio	0.00
1.3.9	Otros	0.00
<b>1.4.</b>	<b>Relaciones exteriores</b>	<b>0.00</b>
1.4.1	Relaciones exteriores	0.00
<b>1.5.</b>	<b>Asuntos financieros y hacendarios</b>	<b>295,381,556.85</b>
1.5.1	Asuntos financieros	0.00
1.5.2	Asuntos hacendarios	295,381,556.85
<b>1.6.</b>	<b>Seguridad nacional</b>	<b>0.00</b>
1.6.1	Defensa	0.00
1.6.2	Marina	0.00
1.6.3	Inteligencia para la Preservación de la Seguridad Nacional	0.00
<b>1.7.</b>	<b>Asuntos de orden público y de seguridad interior</b>	<b>821,474,093.80</b>
1.7.1	Policía	718,992,921.46
1.7.2	Protección civil	96,059,172.34
1.7.3	Otros Asuntos de Orden Público y Seguridad	6,422,000.00
1.7.4	Sistema Nacional de Seguridad Pública	0.00
<b>1.8.</b>	<b>Otros servicios generales</b>	<b>0.00</b>
1.8.1	Servicios Registrales, Administrativos y Patrimoniales	0.00
1.8.2	Servicios estadísticos	0.00
1.8.3	Servicios de Comunicación y Medios	0.00
1.8.4	Acceso a la Información Pública Gubernamental	0.00
1.8.5	Otros	0.00
<b>2</b>	<b>Desarrollo social</b>	<b>2,234,820,911.88</b>
<b>2.1.</b>	<b>Protección ambiental</b>	<b>468,914,217.06</b>
2.1.1	Ordenación de Desechos	358,535,181.93
2.1.2	Administración del Agua	0.00

Finalidad-Función-Subfunción		Presupuesto aprobado
2.1.3	Ordenación de Aguas Residuales, Drenaje y Alcantarillado	77,745,814.94
2.1.4	Reducción de la Contaminación	0.00
2.1.5	Protección de la Diversidad Biológica y del Paisaje	0.00
2.1.6	Otros de Protección Ambiental	32,633,220.19
<b>2.2.</b>	<b>Vivienda y servicios a la comunidad</b>	<b>1,195,653,375.57</b>
2.2.1	Urbanización	783,174,278.48
2.2.2	Desarrollo comunitario	0.00
2.2.3	Abastecimiento de Agua	160,111,540.02
2.2.4	Alumbrado público	154,643,296.22
2.2.5	Vivienda	0.00
2.2.6	Servicios comunales	97,724,260.85
2.2.7	Desarrollo regional	0.00
<b>2.3.</b>	<b>Salud</b>	<b>119,105,485.69</b>
2.3.1	Prestación de Servicios de Salud a la Comunidad	119,105,485.69
2.3.2	Prestación de Servicios de Salud a la Persona	0.00
2.3.3	Generación de Recursos para la Salud	0.00
2.3.4	Rectoría del Sistema de Salud	0.00
2.3.5	Protección Social en Salud	0.00
<b>2.4.</b>	<b>Recreación, cultura y otras manifestaciones sociales</b>	<b>99,314,115.92</b>
2.4.1	Deporte y Recreación	56,883,497.46
2.4.2	Cultura	42,430,618.46
2.4.3	Radio, Televisión y Editoriales	0.00
2.4.4	Asuntos Religiosos y Otras Manifestaciones Sociales	0.00
<b>2.5.</b>	<b>Educación</b>	<b>94,765,330.33</b>
2.5.1	Educación básica	94,765,330.33
2.5.2	Educación media superior	0.00
2.5.3	Educación superior	0.00
2.5.4	Posgrado	0.00
2.5.5	Educación para Adultos	0.00
2.5.6	Otros Servicios Educativos y Actividades Inherentes	0.00
<b>2.6.</b>	<b>Protección social</b>	<b>257,068,387.30</b>
2.6.1	Enfermedad e Incapacidad	0.00
2.6.2	Edad avanzada	0.00
2.6.3	Familia e Hijos	0.00
2.6.4	Desempleo	0.00
2.6.5	Alimentación y Nutrición	0.00
2.6.6	Apoyo Social para la Vivienda	0.00
2.6.7	Indígenas	0.00
2.6.8	Otros grupos vulnerables	257,068,387.30

Finalidad-Función-Subfunción		Presupuesto aprobado
2.6.9	Otros de Seguridad Social y Asistencia Social	0.00
2.7.	Otros asuntos sociales	0.00
2.7.1	Otros asuntos sociales	0.00
<b>3</b>	<b>Desarrollo económico</b>	<b>179,685,500.67</b>
<b>3.1.</b>	<b>Asuntos económicos, comerciales y laborales en general</b>	<b>103,813,587.47</b>
3.1.1	Asuntos Económicos y Comerciales en General	103,813,587.47
3.1.2	Asuntos laborales generales	0.00
<b>3.2.</b>	<b>Agropecuaria, silvicultura, pesca y caza</b>	<b>0.00</b>
3.2.1	Agropecuaria	0.00
3.2.2	Silvicultura	0.00
3.2.3	Acuicultura, Pesca y Caza	0.00
3.2.4	Agroindustrial	0.00
3.2.5	Hidroagrícola	0.00
3.2.6	Apoyo Financiero a la Banca y Seguro Agropecuario	0.00
<b>3.3.</b>	<b>Combustibles y energía</b>	<b>0.00</b>
3.3.1	Carbón y Otros Combustibles Minerales Sólidos	0.00
3.3.2	Petróleo y Gas Natural (Hidrocarburos)	0.00
3.3.3	Combustibles nucleares	0.00
3.3.4	Otros combustibles	0.00
3.3.5	Electricidad	0.00
3.3.6	Energía no Eléctrica	0.00
<b>3.4.</b>	<b>Minería, manufacturas y construcción</b>	<b>0.00</b>
3.4.1	Extracción de Recursos Minerales excepto los Combustibles Minerales	0.00
3.4.2	Manufacturas	0.00
3.4.3	Construcción	0.00
<b>3.5.</b>	<b>Transporte</b>	<b>0.00</b>
3.5.1	Transporte por Carretera	0.00
3.5.2	Transporte por Agua y Puertos	0.00
3.5.3	Transporte por Ferrocarril	0.00
3.5.4	Transporte aéreo	0.00
3.5.5	Transporte por Oleoductos y Gasoductos y Otros Sistemas de Transporte	0.00
3.5.6	Otros Relacionados con Transporte	0.00
<b>3.6.</b>	<b>Comunicaciones</b>	<b>0.00</b>
3.6.1	Comunicaciones	0.00
<b>3.7.</b>	<b>Turismo</b>	<b>58,409,170.65</b>
3.7.1	Turismo	58,409,170.65
3.7.2	Hoteles y Restaurantes	0.00
<b>3.8.</b>	<b>Ciencia, tecnología e innovación</b>	<b>17,462,742.55</b>



Finalidad-Función-Subfunción		Presupuesto aprobado
3.8.1	Investigación científica	0.00
3.8.2	Desarrollo tecnológico	17,462,742.55
3.8.3	Servicios Científicos y Tecnológicos	0.00
3.8.4	Innovación	0.00
<b>3.9.</b>	<b>Otras industrias y otros asuntos económicos</b>	<b>0.00</b>
3.9.1	Comercio, Distribución, Almacenamiento y Depósito	0.00
3.9.2	Otras industrias	0.00
3.9.3	Otros asuntos económicos	0.00
<b>4</b>	<b>Otras no clasificadas en funciones anteriores</b>	<b>150,536,884.33</b>
<b>4.1.</b>	<b>Transacciones de la deuda pública / costo financiero de la deuda</b>	<b>61,212,615.95</b>
4.1.1	Deuda pública interna	61,212,615.95
4.1.2	Deuda pública externa	0.00
<b>4.2.</b>	<b>Transferencias, participaciones y aportaciones entre diferentes niveles y órdenes de gobierno</b>	<b>0.00</b>
4.2.1	Transferencias entre Diferentes Niveles y Ordenes de Gobierno	0.00
4.2.2	Participaciones entre Diferentes Niveles y Ordenes de Gobierno	0.00
4.2.3	Aportaciones entre Diferentes Niveles y Ordenes de Gobierno	0.00
<b>4.3.</b>	<b>Saneamiento del sistema financiero</b>	<b>0.00</b>
4.3.1	Saneamiento del Sistema Financiero	0.00
4.3.2	Apoyos IPAB	0.00
4.3.3	Banca de Desarrollo	0.00
4.3.4	Apoyo a los programas de reestructura en unidades de inversión (UDIS)	0.00
<b>4.4.</b>	<b>Adeudos de ejercicios fiscales anteriores</b>	<b>89,324,268.38</b>
4.4.1	Adeudos de Ejercicios Fiscales Anteriores	89,324,268.38
<b>Total presupuesto de egresos</b>		<b>4,751,976,700.94</b>

Artículo 15. El Presupuesto de Egresos Municipal del ejercicio 2025 con base en la Clasificación Programática, desglosando por programa presupuestario, se distribuye de la siguiente manera:

Clasificación Programática <sup>9</sup>

Programas presupuestarios		Presupuesto aprobado
<b>Programas</b>		
<b>Desempeño de las Funciones</b>		<b>3,905,571,203.65</b>
Prestación de Servicios Públicos	E	2,388,492,276.76
Provisión de Bienes Públicos	B	0.00
Planeación, seguimiento y evaluación de políticas públicas	P	783,493,735.70
Promoción y fomento	F	700,951,971.00
Regulación y supervisión	G	32,633,220.19
Funciones de las Fuerzas Armadas (Únicamente Gobierno Federal)	A	0.00
Específicos	R	0.00
Proyectos de Inversión	K	0.00
<b>Administrativos y de Apoyo</b>		<b>695,868,612.96</b>
Apoyo al proceso presupuestario y para mejorar la eficiencia institucional	M	135,480,137.15
Apoyo a la función pública y al mejoramiento de la gestión	O	560,388,475.81
Operaciones ajenas	W	0.00
<b>Compromisos</b>		<b>0.00</b>
Obligaciones de cumplimiento de resolución jurisdiccional	L	0.00
Desastres Naturales	N	0.00
<b>Obligaciones</b>		<b>0.00</b>
Pensiones y jubilaciones	J	0.00
Aportaciones a la seguridad social	T	0.00
Aportaciones a fondos de estabilización	Y	0.00
Aportaciones a fondos de inversión y reestructura de pensiones	Z	0.00
<b>Programas de Gasto Federalizado (Gobierno Federal)</b>		<b>\$0.00</b>
Gasto Federalizado	I	\$0.00
<b>Participaciones a entidades federativas y municipios</b>	<b>C</b>	<b>\$0.00</b>
<b>Costo financiero, deuda o apoyos a deudores y ahorradores de la banca</b>	<b>D</b>	<b>0.00</b>
<b>Adeudos de ejercicios fiscales anteriores</b>	<b>H</b>	<b>150,536,884.33</b>
<b>Total</b>		<b>4,751,976,700.94</b>

Artículo 16. Para el ejercicio fiscal 2025, el Municipio de Acapulco de Juárez no contempla programas con recursos concurrentes.

<sup>9</sup> De acuerdo con la Clasificación Programática emitida por el CONAC. Disponible en: [http://www.conac.gob.mx/work/models/CONAC/normatividad/NOR\\_01\\_02\\_004.pdf](http://www.conac.gob.mx/work/models/CONAC/normatividad/NOR_01_02_004.pdf)

Programas con recursos concurrentes por orden de gobierno <sup>10</sup>

Nombre del Programa a	Federal		Estatal		Municipal		Otros		Monto Total j=c+e+g+i
	Dependencia / Entidad b	Aportación (Monto) c	Dependencia / Entidad d	Aportación (Monto) e	Dependencia / Entidad f	Aportación (Monto) g	Dependencia / Entidad h	Aportación (Monto) i	
		0.00		0.00		0.00		0.00	0.00
<b>Total</b>		0.00		0.00		0.00		0.00	0.00

Artículo 17. Las erogaciones previstas en el presente presupuesto de egresos para otorgar subsidios y ayudas sociales, se distribuyen conforme a las siguientes tablas:

4300 Subsidios y subvenciones			
Subsidio	Beneficiario	Tipo o naturaleza	Presupuesto aprobado
Apoyo a prestadores de servicios turísticos	Prestador de servicios turísticos	Equipamiento	2,250,000.00
Beauport en Acapulco	Apoyo	Proyecto	2,300,000.00
Semilla mejorada	Productores	Apoyo	32,000,000.00
Corrales de manejo	Productor	Apoyo	2,000,000.00
Fomento apícola	Productor	Apoyo	1,000,000.00
Equipamiento y fortalecimiento a la actividad acuícola	Pescadores	Apoyo	1,000,000.00
Adquisición y dotación de equipo y artes de pesca	Pescadores	Apoyo	9,450,000.00
Equipamiento rural	Productores	Apoyo	8,000,000.00
Producción de plántula de cítrico	Productores	Apoyo	1,000,000.00
Producción de plántula de coco	Productores	Apoyo	3,000,000.00
Adquisición de semilla de moluscos Bivalvos	Ostioneros	Apoyo	2,000,000.00
Cajas de Ahorro	Personas	Servicio	2,500,000.00
Mujeres Emprendedoras	Mujeres	Proyecto	4,000,000.00
Proyectos Productivos Artesanales	Artesanos	Proyecto	7,500,000.00
<b>Total</b>			<b>\$78,000,000.00</b>

<sup>10</sup> De acuerdo con la norma para establecer la estructura de información del formato de programas con recursos federales por orden de gobierno emitida por el CONAC. Disponible en: [http://www.conac.gob.mx/work/models/CONAC/normatividad/NOR\\_01\\_14\\_009.pdf](http://www.conac.gob.mx/work/models/CONAC/normatividad/NOR_01_14_009.pdf)

4400 Ayudas sociales			
Ayuda social	Beneficiario	Tipo o naturaleza	Presupuesto aprobado
Apoyo en Mobiliario para Escuelas	Escuela	Mobiliario	5,250,000.00
Abanderamiento de escoltas a centros educativos de nivel básico	Escoltas	Banderas	242,000.00
Dotación equipo de cómputo laptops y proyectores	Escuela	Equipo	1,500,000.00
Dotación mobiliario a bibliotecas públicas	Biblioteca	Equipo	300,000.00
Apoyo social a Comisarios y delegados Municipales	Comisarios	Apoyo	6,240,000.00
Fiestas Patrias Colonias de Acapulco	Colonia	Apoyo	2,000,000.00
Ferias tradicionales del Municipio	Comunidad	Apoyo	2,500,000.00
Apoyos sociales a personas de escasos recursos	Personas	Apoyo	44,316,040.00
Apoyo a guarderías	Sindicato	Apoyo	852,000.00
Apoyo fomento al deporte	Sindicato	Apoyo	240,000.00
Apoyo festejo día del niño	Sindicato	Apoyo	240,000.00
Apoyo festejo día de las madres	Sindicato	Apoyo	240,000.00
Apoyo festejo día del padre	Sindicato	Apoyo	240,000.00
Apoyo festejo día del servidor público	Sindicato	Apoyo	240,000.00
Apoyo a la policía rural	Policía	Apoyo	1,996,672.00
Apoyo a promotores de la salud	Promotor	Apoyo	15,346,980.00
Apoyo festejo de informe de labores	Sindicato	Apoyo	240,000.00
Apoyo festejo día del barrendero	Sindicato	Apoyo	90,000.00
Asistencia integral	Personas	Apoyo	2,736,000.00
Apoyo a madres solteras	Madre soltera	Apoyo	2,000,000.00
Apoyo a emprendedores de la comunidad LGBTQ+	Personas	Apoyo	3,000,000.00
Proapdis apoyo a discapacitados	Discapacitado	Apoyo	3,750,000.00
Apoyos y subsidios a deportistas	Personas	Apoyo	240,000.00
Desarrollo Integral de la Juventud	Personas	Apoyo	40,170.00
Acciones a favor de mujeres	Mujer	Apoyo	60,000.00
Apoyo a Deudos Migrantes	Migrante	Apoyo	100,000.00
Apoyo a la comunidad Texca	Personas	Apoyo	1,000,000.00
Bienestar en la vivienda	Personas	Material	15,000,000.00
Programa de Microcréditos	Emprendedor	Préstamo	2,000,000.00
<b>Total</b>			<b>\$111,999,862.00</b>

Artículo 18. Las asignaciones presupuestales a Instituciones sin fines de lucro u organismos de la sociedad civil para el ejercicio fiscal 2025 son las siguientes:

Nombre de la institución sin fines de lucro u organismo de la sociedad civil	Presupuesto aprobado
Desarrollo Integral de la Familia DIF	124,920,000.00
<b>Total</b>	<b>124,920,000.00</b>

El Presente presupuesto no contempla provisiones para atender contingencias, desastres naturales y otros siniestros

Artículo 19. El Anexo Transversal para la atención de las niñas, niños y adolescentes es un elemento fundamental para evaluar el compromiso de los distintos órdenes de Gobierno, incluyendo a los Gobiernos Municipales, respecto del cumplimiento de la Convención sobre los Derechos del Niño, ya que es el único instrumento disponible para conocer el abanico de programas presupuestarios focalizados en niños, niñas y adolescentes. La información que proporciona el Anexo Transversal permite analizar la distribución de gasto bajo el enfoque de derechos, encontrar las áreas de oportunidad y los vacíos temáticos para la atención y cumplimiento de los derechos de la infancia, lo cual constituye información útil para orientar la toma de decisiones de los actores gubernamentales y mejorar la calidad del gasto. Por ello, con el fin de orientar las finanzas públicas del Municipio bajo el enfoque de derechos y contar con herramientas que favorezcan la igualdad de oportunidades y garanticen el bienestar de la niñez, en el presente ejercicio fiscal se establece un importe de \$4,726,994.72 que corresponde a inversión destinada para niñas, niños y adolescentes que se distribuye en 13 proyectos presupuestarios a cargo de 6 dependencias de la Administración Pública Municipal como se muestra a continuación:

Anexo Transversal para la atención de las niñas, niños y adolescentes

Clave Presupuestaria	Programa presupuestario	Presupuesto aprobado
<b>Instituto Municipal de la Juventud</b>		<b>205,000.00</b>
113-12006-11-F-268	Semana de las Juventudes	205,000.00
<b>Dirección de Gobernación</b>		<b>182,000.00</b>
402-12027-11-P-124	Junta Municipal de Reclutamiento	79,000.00
402-12029-11-P-124	Sorteo del Servicio Militar Nacional	103,000.00
<b>Dirección de Recursos Humanos</b>		<b>1,092,000.00</b>
507-12063-11-O-134	Apoyo a guarderías	852,000.00
507-12065-11-O-134	Apoyo festejo día del niño	240,000.00
<b>Secretaría de Bienestar y Desarrollo Comunitario</b>		<b>850,000.00</b>
800-12122-11-F-268	Caritas felices	850,000.00
<b>Dirección de Promoción Deportiva y Recreación</b>		<b>510,000.00</b>
805-12127-11-F-241	Iniciación Deportiva	510,000.00
<b>Escuela de Iniciación Artística</b>		<b>1,887,994.72</b>
818-12200-11-F-242	Coro infantil y juvenil G65	280,000.00
818-12201-11-F-242	Fortaleciendo la educación artística inicial	479,994.72
818-12202-11-F-242	Grupo representativo de teatro G65	280,000.00
818-12203-11-F-242	Orquesta de cámara G65	480,000.00
818-12204-11-F-242	Sistema Escolarizado	88,000.00
818-12205-11-F-242	Taller coreográfico G65	280,000.00
<b>Total</b>		<b>4,726,994.72</b>

Artículo 20. La Secretaría de Administración y Finanzas podrá reducir, suspender o terminar las transferencias y subsidios cuando:

SERVIR CON HONESTIDAD Y JUSTICIA

- I. Cuando no envíen la información que le sea requerida, en relación con el ejercicio de sus programas y presupuestos;
- II. Cuando se detecte incumplimiento de metas o programas establecidos o desviaciones en su ejecución o en la aplicación de los recursos asignados;
- III. Las transferencias ya no cumplan con el objetivo de su otorgamiento;
- IV. Omitan remitir los informes programático presupuestales en los términos y plazos establecidos, y
- V. No ejerzan sus presupuestos de conformidad con las disposiciones aplicables.

Artículo 21. El gasto previsto para prestaciones sindicales importa la cantidad de \$863,781,986.57 y se distribuye de la siguiente manera:

Concepto	Presupuesto aprobado
Primas por años de servicios efectivos prestados	182,345,550.00
Prima vacacional	58,897,351.01
Vida cara	311,356,183.80
Apoyo para vivienda	68,425,891.91
Ayuda para educación	83,377,313.00
Ayuda de transporte	71,077,689.80
Despensa	88,302,007.05
Total	863,781,986.57

Artículo 22.- El gasto contemplado en el presente presupuesto de egresos corresponde únicamente al ejercicio fiscal 2025 y no cuenta con partidas que se encuentren relacionadas con erogaciones plurianuales.

La asignación presupuestaria de inversión pública para el ejercicio fiscal 2025 es por la cantidad de \$1,175,488,714.59.

Artículo 23.- El Municipio de Acapulco de Juárez no desglosa pago para contratos de asociaciones público privadas, en el presupuesto de egresos del ejercicio 2025, debido a que el Municipio no tiene contratos suscritos al amparo de la Ley número 801 de Asociaciones Público Privadas de para el Estado de Guerrero, por lo que no existen compromisos plurianuales ligados a Asociaciones Público Privadas (APP)

### Capítulo III

#### De los Servicios Personales

Artículo 24.- En el ejercicio fiscal 2025, la Administración Pública Municipal contará con 9796 plazas; de conformidad con el siguiente:

Análítico de plazas de la administración pública municipal centralizada

Área/Departamento	Número de plazas	Confianza	Base	Eventual	Honorarios
Presidencia Municipal	288	44	105	139	0
Primera sindicatura	23	2	14	7	0
Segunda sindicatura	31	5	13	13	0
Regidurías	516	99	295	122	0
Secretaría general	796	305	338	153	0
Órgano de control interno Municipal	82	29	24	29	0
Coordinación de servicios públicos Municipales	2520	179	666	1675	0
Dirección general de ecología y protección al medio ambiente	82	13	60	9	0
Dirección general de salud Municipal	384	64	191	129	0
Instituto municipal de la mujer	38	17	16	5	0
Secretaría de administración y finanzas	1322	168	848	306	0
Secretaría de bienestar y desarrollo comunitario	416	57	280	79	0
Secretaria de desarrollo urbano y obras públicas	303	42	151	110	0
Secretaria de planeación y desarrollo económico	151	39	75	37	0
Secretaria de seguridad pública	2769	2638	107	24	0
Secretaria de turismo	75	15	49	11	0
<b>Suma</b>	<b>9796</b>	<b>3716</b>	<b>3232</b>	<b>2848</b>	<b>0</b>

Nota: El presente cuadro desglosa todas las plazas autorizadas, incluidas las del personal de seguridad pública municipal.

Artículo 25.- Los servidores públicos ocupantes de las plazas a que se refiere el artículo anterior, percibirán las remuneraciones que se determinen en el Tabulador de sueldos y salarios, el cual se integra en el presente presupuesto de egresos con base en lo establecido en los artículos 115 fracción IV y 127 de la Constitución Política de los Estados Unidos Mexicanos; sin que el total de erogaciones por servicios personales exceda de los montos aprobados en este Presupuesto.

El personal de Seguridad Pública Municipal percibirá las remuneraciones que se determinen en el tabulador de sueldos y salarios del personal de Seguridad Pública Municipal, el cual se integra en el presente presupuesto de egresos con base en lo establecido en los artículos 115 fracción IV y 127 de la Constitución Política de los Estados Unidos Mexicanos; sin que el total de erogaciones por servicios personales exceda de los montos aprobados en este Presupuesto.

De los 2257 policías que integran la plantilla de seguridad pública, el 100% son Municipales. No se cuenta con policías estatales cuya plantilla sea absorbida presupuestalmente por el Ayuntamiento.

En atención a los artículos 61, fracción II, inciso a), de la Ley General de Contabilidad Gubernamental; 10, fracción II, de la Ley de Disciplina Financiera para las Entidades Federativas y los Municipios; y 147, fracción II, de la Ley Orgánica del Municipio Libre del Estado de Guerrero, las erogaciones correspondientes al gasto en Servicios Personales comprenden lo siguiente:

El monto global previsto para el pago de Servicios Personales asciende a la cantidad de \$2,490,482,410.50, se desglosan a continuación:

Concepto	Importe
Remuneraciones al personal de carácter permanente	679,838,925.91
Remuneraciones al personal de carácter transitorio	194,309,734.72
Remuneraciones adicionales y especiales	532,977,236.35
Seguridad social	272,309,158.31
Otras prestaciones sociales y económicas	735,316,876.57
Previsiones	75,730,478.64
<b>Total</b>	<b>2,490,482,410.50</b>

Las provisiones salariales y económicas para cubrir incrementos salariales y la creación de plazas y otras medidas económicas de índole laboral son por la cantidad de \$75,730,478.64

Artículo 26. Para el establecimiento y determinación de criterios que regulen los incrementos salariales, la Secretaría de Administración y Finanzas se sujetará a lo previsto en las normas y lineamientos en materia de administración, remuneraciones y desarrollo del personal, y cualquier otra incidencia que modifique la relación jurídico-laboral entre el Municipio y sus servidores públicos, incluyendo el control y elaboración de la nómina del personal del Gobierno Municipal.

El Municipio de Acapulco y los sindicatos establecerán conjuntamente los criterios y los períodos para revisar las prestaciones que disfruten los trabajadores.

El presupuesto de remuneraciones estará en función a la plantilla de personal autorizada y las economías que se generen no estarán sujetas a consideraciones para su ejercicio.



**Capítulo IV**  
De la Deuda Pública

Artículo 27. El saldo de la deuda pública del Gobierno del Municipio de Acapulco de

Juárez, Guerrero es de \$192,664,870.00, con fecha de corte al 31 de diciembre de 2024. En atención al artículo 147 fracción IV de la Ley Orgánica del Municipio Libre del Estado de Guerrero, se presenta la situación de la deuda pública.

Saldo de la Deuda Pública									
No. de crédito (registro SHCP)	Institución bancaria	Fecha de contratación	Tipo de instrumento	Tasa de interés	Plazo de vencimiento	Fuente o garantía de pago	Monto contratado	Destino	Saldo al 31 de diciembre de 2024
P12-0124045	Santander de México S.A. de C.V.	3 de septiembre de 2024	Contrato	TIIE + Sobre tasa	octubre 2034	Participaciones federales	206,737,974.00	Refinanciamiento	192,664,870.00
Total deuda al 31 de diciembre de 2024									192,664,870.00

Para el ejercicio fiscal 2025 se establece una asignación presupuestaria para el pago de la deuda pública contratada con la banca privada y/o de desarrollo por la cantidad de 61,212,615.95 y 95,824,268.38 con proveedores, acreedores e instituciones, la cual será ejercida de la siguiente forma:

9000 Deuda Pública						
9100 Amortización de la Deuda Pública	9200 Intereses de la Deuda Pública	9300 Comisiones de la Deuda Pública	9400 Gastos de la Deuda Pública	9500 Costos por Coberturas	9600 Apoyos Financieros	9900 ADEFAS
41,359,135.00	19,853,480.95	0.00	0.00	0.00	0.00	95,824,268.38

Artículo 28. De conformidad con el artículo 30 de la Ley de disciplina financiera para las Entidades Federativas y los Municipios, el monto establecido de deuda pública para contratar durante el ejercicio fiscal 2025 no podrá exceder del 6% del presupuesto total autorizado, es decir, hasta por la cantidad de 285,118,602.06.

Título Segundo  
De los Recursos Federales

**Capítulo único**

De los recursos federales transferidos al  
Municipio

Artículo 29. El Presupuesto de Egresos del Municipio de Acapulco de Juárez, Guerrero se conforma por 66.07% de gasto no etiquetado y 33.93% proveniente de gasto federalizado.

Las ministraciones de recursos federales a que se refiere este artículo, se realizarán de conformidad con las disposiciones aplicables y los calendarios de gasto correspondientes.

En el caso de los programas que prevean la aportación de recursos federales para ser ejercidos de manera concurrente con recursos Municipales, el Gobierno Municipal deberá realizar las aportaciones de recursos que le correspondan en las cuentas específicas correspondientes, en un plazo a más tardar de 30 días hábiles contados a partir de la recepción de los recursos federales. Los recursos federales deberán ser ministrados de acuerdo al calendario establecido.

Cumplido el plazo a que se refiere el párrafo anterior sin que se haya realizado la aportación de recursos Municipales, el Gobierno Municipal, a través de la Secretaría de Administración y Finanzas, en casos debidamente justificados, podrán solicitar a la

dependencia o entidad correspondiente una prórroga hasta por el mismo plazo a que se refiere el párrafo anterior.

Artículo 30. Solamente la Secretaría de Administración y Finanzas podrá recibir los recursos federales que las dependencias y entidades Federales transfieran al Municipio, salvo en el caso de ministraciones relacionadas con obligaciones del Municipio que estén garantizadas con la afectación de sus participaciones o aportaciones federales, en términos de lo dispuesto en los artículos 9, 50 y 51 de la Ley de Coordinación Fiscal y los casos previstos en las disposiciones legales aplicables.

Artículo 31. Las Dependencias, entidades y organismos autónomos en el ejercicio de los recursos que les sean transferidos a través del Ramo General 33 Aportaciones Federales para Entidades Federativas y Municipios, se sujetarán a las disposiciones en materia de información, rendición de cuentas, transparencia y evaluación establecidas en los artículos 134 de la Constitución Política de los Estados Unidos Mexicanos, 48 y 49, fracción V, de la Ley de Coordinación Fiscal, 85 y 110 de la Ley Federal de Presupuesto y Responsabilidad Hacendaria.

Artículo 32. Los fondos de participaciones que conforman el Ramo 28 que estima recibir el municipio por parte del Gobierno Federal, así como los fondos que el Estado participe al Municipio importan la cantidad de \$1,628,554,575.37, y se desglosan a continuación:

Partida		Presupuesto aprobado
Participaciones Federales (Ramo 28)	Participaciones Federales Ramo 28	1,535,483,121.70
	Participaciones especiales a Municipios Fronterizos	2,582,244.60
	Fondo de Aportaciones Estatales para la Infraestructura Social Municipal (FAEISM)	69,401,927.38
	Incentivos Derivados de la Colaboración Fiscal	15,087,281.69
	Devolución de 2% al estado	6,000,000.00
Total		1,628,554,575.37

Artículo 33. Los fondos de aportaciones que conforman el Ramo 33 que estima recibir el Municipio, se desglosan a continuación:

Fondo de aportaciones	Presupuesto aprobado
Fondo de Aportaciones para la Infraestructura Social Municipal (FAISMUN)	916,606,122.16
Fondo de Aportaciones para el Fortalecimiento de los Municipios y de las Demarcaciones Territoriales del Distrito Federal (FAFM)	684,600,205.59
Total	1,601,206,327.75

Artículo 34. La aplicación, destino y distribución presupuestada de los fondos de aportaciones que conforman el Ramo 33 se desglosa a continuación por capítulo del gasto:

Fondo	Capítulo de gasto							Total
	1000	2000	3000	4000	5000	6000	9000	
FAISM	0.00	0.00	0.00	2,000,000.00	0.00	914,606,122.16	0.00	916,606,122.16
FAFM	431,876,660.35	67,393,348.84	20,260,069.14	0.00	79,988,546.00	65,823,755.00	19,257,826.26	684,600,205.59
Total	431,876,660.35	67,393,348.84	20,260,069.14	2,000,000.00	79,988,546.00	980,429,877.16	19,257,826.26	1,601,206,327.75

Artículo 35. El Municipio de Acapulco de Juárez no estima recibir en el ejercicio fiscal 2025 el subsidio para la Seguridad Pública en los Municipios (SUBSEMUN)

## Título tercero

### De la Disciplina Presupuestaria en el ejercicio del gasto público

---

#### Capítulo I

##### Disposiciones generales

Artículo 36. El ejercicio del gasto público deberá sujetarse estrictamente a las disposiciones previstas en la Ley número 454 de Presupuesto y disciplina fiscal del Estado de Guerrero, Ley Orgánica del Municipio Libre del Estado de Guerrero y las que emita la Secretaría de Administración y Finanzas, en el ámbito de la Administración Pública Municipal.

Artículo 37. La Secretaría de Administración y Finanzas, emitirá durante el mes de mayo de 2025, las Reglas para la Racionalización del Gasto Público a las que deberán sujetarse las Dependencias y Entidades de la Administración Pública Municipal.

Artículo 38. Las dependencias y entidades, sin exceder sus presupuestos autorizados, responderán de las cargas financieras que se causen por no cubrir oportunamente los adeudos no fiscales contraídos entre sí.

Artículo 39. La Secretaría de Planeación y Desarrollo Económico, analizando los objetivos y la situación de las finanzas públicas, podrá autorizar compensaciones presupuestarias entre dependencias y entidades, y entre estas últimas, correspondientes a sus ingresos y egresos, cuando las mismas cubran obligaciones entre sí derivadas de variaciones respecto de la Ley de Ingresos del Municipio de Acapulco de Juárez para el Ejercicio Fiscal de 2025.

#### Capítulo II

De la racionalidad, eficiencia, eficacia, economía, transparencia y honradez en el ejercicio del gasto.

Artículo 40. Las dependencias sólo podrán modificar sus estructuras orgánicas y laborales aprobadas para el ejercicio fiscal 2025, previa autorización de la Presidenta Municipal y de conformidad con las normas aplicables, siempre que cuenten con los recursos presupuestarios suficientes.

Artículo 41. Los ejecutores del gasto, se sujetarán a las Medidas de Racionalidad y Eficiencia en el ejercicio del Presupuesto de Egresos para lograr una correcta disciplina financiera, por lo que deberán reducir al mínimo indispensable las erogaciones por los siguientes conceptos:

- I. Gastos de ceremonial; gasto de orden social y cultural; papelería y útiles de oficina; consumibles de cómputo; combustibles; servicios de mantenimiento y reparación de vehículos; gastos de operación de los programas sociales que contempla el presupuesto; congresos y convenciones; exposiciones; servicios legales, de contabilidad, auditoría y relacionados; servicios de capacitación; difusión por radio, televisión y otros medios de mensaje sobre programas y actividades gubernamentales; telefonía tradicional; servicios de telecomunicaciones y satélites; energía eléctrica; seguros de bienes patrimoniales; viáticos y pasajes; gastos de representación; servicios de investigación científica y desarrollo, así como las demás que determinen las Secretarías de

- Administración y Finanzas, y la de Planeación y Desarrollo Económico.
- II. Adquirir o arrendar bienes inmuebles, salvo que se realice la contratación por sustitución o bien, cuando tratándose de unidades administrativas de nueva creación o por ampliación del servicio, se justifique plenamente esta necesidad ante la Secretaría de Administración y Finanzas, en consecuencia, se deberá optimizar la utilización de espacios físicos disponibles.
  - III. Los arrendamientos financieros procederán cuando permitan obtener un ahorro en el mediano plazo con la opción de compra, y se promueva la eficiencia y eficacia de la gestión pública; así como, la productividad en el desempeño de las funciones de las Dependencias;
  - IV. En aquellos casos que las Dependencias o Entidades requieran adquirir un inmueble para destinarlo al servicio público o para uso común, la Suficiencia Presupuestaria se determinará conforme al cumplimiento de los procedimientos administrativos que se establezcan en los lineamientos bajo los cuales se regulará la adquisición de bienes inmuebles que deban incorporarse al patrimonio del Gobierno Municipal, y a la demás normatividad aplicable que emita la Secretaría de Administración y Finanzas;
  - V. Adquirir o arrendar mobiliario y equipo que se destine para oficinas públicas, exceptuando aquellas erogaciones que sean necesarias para el cumplimiento de disposiciones legales, programas o proyectos prioritarios, institucionales, de infraestructura o de alto impacto social aprobados; y
  - VI. Adquirir o arrendar vehículos, exceptuándose aquellos casos en que se destinen a programas prioritarios, remitiendo a la Secretaría de Administración y Finanzas la debida justificación.

Artículo 42. Se autoriza a la Secretaría de Administración y Finanzas a pagar, con la sola presentación de los comprobantes respectivos, las obligaciones derivadas de servicios prestados a las dependencias por los siguientes conceptos:

- I. Arrendamiento, siempre y cuando exista contrato debidamente suscrito;
- II. Servicios de correspondencia postal y telegráfica, así como mensajería;
- III. Servicio telefónico e Internet;
- IV. Suministro de energía eléctrica; y
- V. Suministro y servicios de agua.

Artículo 43. Sólo se podrá constituir o incrementar el patrimonio de fideicomisos con recursos públicos y participar en el capital social de las empresas con la autorización de la Presidenta Municipal en los términos de las disposiciones aplicables.

Artículo 44. Tratándose de recursos federales o estatales cuyo destino sea su transmisión al patrimonio fideicomitado, el procedimiento respectivo se realizará por conducto de la oficina o dirección encargada del sector, o en su defecto, a través del fideicomitente.

Artículo 45. En aquellos fideicomisos en los que se involucren recursos públicos municipales, se deberá establecer una subcuenta específica, con el objeto de diferenciarlos del resto de las demás aportaciones. La Secretaría de Administración y Finanzas llevará el registro y control de los fideicomisos en los que participe el Gobierno Municipal.

Los fideicomisos, a través de su Comité Técnico, deberán informar trimestralmente a la Secretaría de Administración y Finanzas, dentro de los treinta días siguientes a cada trimestre, el saldo de la subcuenta a que se

refiere el párrafo anterior. Adicionalmente, la Secretaría de Administración y Finanzas podrá solicitarles con la periodicidad que determine y bajo el plazo que establezca, la información jurídica, patrimonial o financiera que requiera, en los términos y condiciones de las disposiciones aplicables. En los contratos respectivos deberá pactarse expresamente tal previsión.

En caso de que exista compromiso de particulares con el Gobierno Municipal para otorgar sumas de recursos al patrimonio del fideicomiso y aquéllos incumplan con la aportación de dichos recursos, con las reglas de operación del fideicomiso o del programa correspondiente, el Gobierno Municipal, por conducto de la Dependencia que coordine la operación del fideicomiso, podrá suspender las aportaciones subsecuentes.

Artículo 46. Se prohíbe la celebración de fideicomisos, mandatos o contratos análogos, que tengan como propósito eludir la anualidad de este Presupuesto.

Artículo 47. La Presidenta Municipal, por conducto de la Secretaría de Administración y Finanzas, autorizará la ministración, reducción, suspensión y en su caso, terminación de las transferencias y subsidios que con cargo al Presupuesto se prevén en este acuerdo.

Artículo 48. Los titulares de las dependencias a los que se autorice la asignación de transferencias y subsidios con cargo al Presupuesto, serán responsables de su correcta aplicación conforme a lo establecido en este Presupuesto y las demás disposiciones aplicables.

Artículo 49. La Secretaría de Administración y Finanzas podrá emitir durante el ejercicio fiscal, disposiciones sobre la operación,

evaluación y ejercicio del gasto relacionado con el otorgamiento y aplicación de las transferencias y subsidios a que se refiere el artículo anterior.

Artículo 50. Las erogaciones por concepto de transferencias y subsidios con cargo al Presupuesto, se sujetarán a los objetivos y las metas de los programas que realizan las entidades y a las necesidades de planeación y administración financiera del Gobierno Municipal, apegándose además a los siguientes criterios:

- I. Se requerirá la autorización previa y por escrito de la Secretaría de Administración y Finanzas para otorgar transferencias que pretendan destinarse a inversiones financieras; y,
- II. Se considerarán preferenciales las transferencias destinadas a las entidades cuya función esté orientada a: la prestación de servicios públicos, al desarrollo social y a la formación de capital en las ramas y sectores básicos de la economía.

Artículo 51. Cuando la Secretaría de Administración y Finanzas disponga durante el ejercicio fiscal de recursos económicos excedentes derivados del superávit presupuestal de los ingresos recaudados respecto de los ingresos estimados, la Secretaría de Administración y Finanzas y la Secretaría de Planeación y Desarrollo Económico podrá aplicarlos a programas y proyectos a cargo del Gobierno del Municipio conforme lo dispuesto en el artículo 14, de la Ley de Disciplina Financiera de las Entidades Federativas y los Municipios

Tratándose de recursos excedentes de origen federal, el destino en que habrán de emplearse será el previsto en la legislación federal aplicable.

Los recursos excedentes derivados de dicho superávit presupuestal se considerarán de ampliación automática.

Artículo 52. La Secretaría de Administración y Finanzas podrá emitir durante el ejercicio fiscal, disposiciones sobre la operación, evaluación y ejercicio del gasto de las economías presupuestarias del ejercicio fiscal.

Artículo 53. En el ejercicio del Presupuesto de Egresos, las Dependencias se sujetarán a la calendarización que determine y les dé a conocer Secretaría de Administración y Finanzas, la cual será congruente con los flujos de ingresos. Asimismo, las Dependencias proporcionarán a dicha Secretaría, la información presupuestal y financiera que se les requiera, de conformidad con las disposiciones en vigor.

Artículo 54. Los recursos correspondientes a los subejercicios que no sean subsanados en el plazo de 90 días naturales, serán reasignados a los programas sociales y de inversión en infraestructura previstos en el artículo 52 de este acuerdo.

Artículo 55. Las Dependencias Municipales deberán sujetarse a los montos autorizados en este presupuesto, salvo que se autoricen adecuaciones presupuestales en los términos de este acuerdo y de la Ley Orgánica del Municipio Libre del Estado de Guerrero; por consiguiente, no deberán adquirir compromisos distintos a los estipulados en el presupuesto aprobado.

Artículo 56. En caso de que durante el ejercicio fiscal exista un déficit en el ingreso recaudado previsto en la Ley de Ingresos del Municipio de Acapulco de Juárez, según lo dispuesto en el artículo 15, de la Ley de Disciplina Financiera de las Entidades Federativas y los Municipios, la Presidenta Municipal, por conducto de la Secretaría de Administración y Finanzas, a

efecto de cumplir con el principio de sostenibilidad del Balance presupuestario y del Balance presupuestario de recursos disponibles, deberá aplicar ajustes al Presupuesto de Egresos en los rubros de gasto en el siguiente orden:

- I. Gastos de comunicación social;
- II. Gasto corriente que no constituya un subsidio entregado directamente a la población, en términos de lo dispuesto por el artículo 13, fracción VII de la LDFEFM y
- III. Gasto en servicios personales, prioritariamente las erogaciones por concepto de Percepciones extraordinarias. En caso de que los ajustes anteriores no sean suficientes para compensar la disminución de ingresos, podrán realizarse ajustes en otros conceptos de gasto, siempre y cuando se procure no afectar los programas sociales.

Artículo 57. En apego a lo previsto en el artículo 39 de la Ley de obras públicas y sus servicios del Estado de Guerrero número 266, las dependencias y entidades, bajo su responsabilidad, podrán contratar obras públicas y servicios, mediante los procedimientos que a continuación se señalan:

- I. Licitación pública;
- II. Invitación a cuando menos tres personas; o
- III. Adjudicación directa.

En los procedimientos de contratación deberán establecer los mismos requisitos y condiciones para todos los participantes, especialmente por los que se refiere a tiempo y lugar de entrega, plazo de ejecución, forma y tiempo de pago, penas convencionales, anticipos y garantías, debiendo las dependencias, entidades y ayuntamientos proporcionar a los interesados igual acceso a la información relacionada con dichos procedimientos, a fin de evitar favorecer a algún participante.



Los montos máximos de contratación de obra pública y servicios serán los siguientes:

Modalidad de Contratación	En UMA		En pesos	
	De	Hasta	De	Hasta
Adjudicación directa				
Invitación a cuando menos tres personas	0.0	20000.0	0.0	2,262,800.00
Licitación Pública	Mayor a	20000.0		>2,262,800.00

**Valores de la Unidad de Medida y Actualización**  
a partir del 1 de febrero de 2025  
(pesos mexicanos)

AÑO	DIARIO	MENSUAL	ANUAL
2025	113.14	3 439.46	41 273.52

Fuente: INEGI. Unidad de Medida y Actualización (UMA), 2025.

La Unidad de Medida y Actualización (UMA) es la referencia económica en pesos para determinar la cuantía del pago de las obligaciones y supuestos previstos en las leyes federales, de las entidades federativas, así como en las disposiciones jurídicas que emanen de todas las anteriores.

Cuando se ejecuten programas en los que se ejerzan asignaciones presupuestales federales, se deberán apegar a la normatividad aplicable o a la que se pacte en los acuerdos o convenios respectivos.

Cuando se aplique la normatividad federal en la contratación de obra pública o servicios relacionados con la misma, financiados con cargo a recursos federales convenidos, se estará al rango que determine dicha normativa, conforme al monto de los recursos recibidos en su totalidad por el Municipio.

Artículo 58. En apego a lo estipulado en la Ley número 230 de adquisiciones, enajenaciones, arrendamientos, prestación de servicios y administración de bienes muebles e inmuebles del Estado de Guerrero, las dependencias y entidades podrán convocar, adjudicar o contratar adquisiciones, servicios y arrendamientos solamente cuando se cuente con la autorización global o específica, por

parte de la Secretaría de Administración y Finanzas, en su caso, del presupuesto de inversión y de gasto corriente, conforme a los cuales deberán programarse los pagos respectivos.

El comité y las entidades, bajo su responsabilidad, podrán contratar adquisiciones arrendamientos y servicios sin sujetarse al procedimiento de licitación pública, a través de los procedimientos de invitación a cuando menos tres personas o de adjudicación directa cuando:

- I.- El contrato sólo pueda celebrarse con una determinada persona por tratarse de obras de arte, Titularidad de patentes, derechos de autor u otros derechos exclusivos;
- II.- Peligro o se altere el orden social, la economía, los servicios públicos, la salubridad, la seguridad o el ambiente de alguna zona o región del País como consecuencia de desastres producidos por fenómenos naturales;
- III.- Existen circunstancias que puedan provocar pérdidas o costos adicionales importantes, debidamente justificados;
- IV.- Se realicen con fines exclusivamente militares o para la Armada, o sean necesarios para garantizar la seguridad interior del Municipio;
- V.- Derivado de caso fortuito o fuerza mayor, no sea posible obtener bienes o servicios mediante el procedimiento de licitación pública en el tiempo requerido para atender la



eventualidad de que se trate, en este supuesto las cantidades o conceptos deberán limitarse a lo estrictamente necesario para afrontarla;

VI.- Se hubiere rescindido el contrato respectivo por causas imputables al proveedor que hubiere resultado ganador en una licitación. En estos casos el comité o entidad podrá adjudicar el contrato al licitante que haya presentado la siguiente proposición solvente más baja, siempre que la diferencia en precio con respecto a la propuesta que inicialmente hubiere resultado ganadora no sea superior al diez por ciento;

VII.- Se realicen dos licitaciones públicas que hayan sido declaradas desiertas;

VIII.- Existan razones justificadas para la adquisición o arrendamiento de bienes de marca determinada;

IX. Se trate de bienes perecederos, granos y productos alimenticios básicos o semiprocados, semovientes y bienes usados. Tratándose de estos últimos, el precio de adquisición no podrá ser mayor al que se determine mediante avalúo que practicarán las instituciones de crédito o terceros habilitados para ello, conforme a las disposiciones aplicables;

X.- Se trate de servicios de consultorías, asesorías, estudios e investigaciones cuya difusión pudiera al interés público o comprometer información de naturaleza confidencial para el Gobierno Municipal;

XI.- Se trate de adquisiciones arrendamientos o servicios cuya contratación se realice con campesinos o grupos urbanos marginados y que el Comité o Entidad contrate directamente con los mismos, como personas físicas o morales;

XII.- Se trate de adquisiciones de bienes que realicen el comité o las entidades para su comercialización o para someterlos a procesos

productivos en cumplimiento de su objeto o fines propios expresamente establecidos en el acto jurídico de su constitución;

XIII.- Se trate de adquisiciones de bienes provenientes de personas que, sin ser proveedores habituales, ofrezcan bienes en condiciones favorables, en razón de encontrarse en estado de liquidación o disolución, o bien bajo intervención judicial;

XIV.- Se trate de servicios profesionales prestados por una persona física, siempre que éstos sean realizados por ella misma sin requerir de la utilización de más de un especialista o técnico;

XV.- Se trate de servicios de mantenimiento de bienes en los que no sea posible precisar su alcance, establecer las cantidades de trabajo o determinar las especificaciones correspondientes;

XVI.- El objeto de contrato sea el diseño y fabricación de un bien que sirva como prototipo para producir otros, en la cantidad necesaria para efectuar las pruebas que demuestren su funcionamiento. En estos casos, el comité o entidad deberá practicar que los derechos sobre el diseño, uso o cualquier otro derecho exclusivo se constituyan a favor del Municipio;

XVII.- Se trate de equipos especializados, sustancias y materiales de origen químico, físico o bioquímico para ser utilizados en actividades requeridas en proyectos de investigación científica y desarrollo tecnológico, siempre que dichos proyectos se encuentren autorizados por el comité o la entidad correspondiente; y

XVIII.- Se acepte la adquisición de bienes o la prestación de servicios a título de dación en pago, en los términos de las leyes aplicables.

Artículo 59. Las Dependencias y Entidades deberán apegarse a los montos máximos y mínimos de adjudicación directa y de invitación a cuando menos tres personas, establecidos en miles de pesos, sin considerar el Impuesto al Valor Agregado.

Modalidad de Contratación	En pesos	
	De	Hasta
Adjudicación directa	0.01	712,000.00
Invitación a cuando menos tres personas	712,000.01	8,140,000.00
Licitación Pública	Mayor a 8,140,000.01	

Cuando en las operaciones referidas se ejerzan recursos federales, se deberá estar a la normatividad aplicable o a la que se pacte en los convenios o instrumentos jurídicos respectivos.

### Capítulo III

#### Sanciones

Artículo 60. De conformidad con lo dispuesto en el artículo 159 de la Ley Orgánica del Municipio Libre del Estado de Guerrero, será causa de responsabilidad para los titulares o directores de las unidades administrativas del Municipio, contraer compromisos fuera de las limitaciones del Presupuesto de Egresos y, en general, acordar erogaciones en forma que no permitan, dentro de los montos autorizados en sus programas respectivos, la atención de los servicios públicos durante el Ejercicio Fiscal.

El incumplimiento de dichas disposiciones será sancionado en los términos de lo establecido en la Ley 465 de Responsabilidades de los Servidores Públicos del Estado de Guerrero y demás disposiciones aplicables.

Título cuarto  
Del Presupuesto basado en Resultados

Capítulo uno

Disposiciones generales

Artículo 61. Los programas presupuestarios del Municipio que forman parte del Presupuesto basado en Resultados (PbR) ascienden a la cantidad de 34 (100% del total de programas presupuestarios del Municipio) y tienen asignados en conjunto para el ejercicio fiscal 2025 un total de \$4,601,439,816.61. Su distribución por dependencia y entidad se señala a continuación:

Dependencia/entidad	Presupuesto 2025		Presupuesto PbR 2025			
	Núm. Pp's	Monto	Núm. Pp's	Monto	Matrices de indicadores	Indicadores
Órgano Ejecutivo Municipal (Ayuntamiento)	34	4,601,439,816.61	100%	96.83	34	34
Secretaría de Turismo Municipal	1	56,093,330.65	2.94%	1.22%	1	1
Secretaría de Planeación y Desarrollo Económico	3	635,881,963.63	8.82%	13.82%	3	3
Dirección General de Ecología y Protección al Medio Ambiente	2	32,633,220.19	5.88%	0.71%	2	2
Coordinación General de Servicios Públicos Municipales	3	610,902,739.00	8.82%	13.28%	3	3
Secretaría de Desarrollo Urbano y Obras Públicas	4	415,602,640.73	11.76%	9.03%	4	4
Secretaría General	2	605,748,449.94	5.88%	13.16%	2	2
Secretaría de Seguridad Pública	2	725,414,921.46	5.88%	15.76%	2	2
Coordinación General de Movilidad y Transporte	1	605,428,992.71	2.94%	13.16%	1	1
Centro de atención y protección al turista	1	2,315,840.00	2.94%	0.05%	1	1
Secretaría de Administración y Finanzas	3	312,844,299.40	8.82%	6.80%	3	3
Órgano de control interno Municipal	1	28,320,099.65	2.94%	0.62%	1	1
Secretaría de Bienestar y Desarrollo Comunitario	7	412,376,334.67	20.59%	8.96%	7	7
Instituto Municipal de la Juventud	1	7,247,392.52	2.94%	0.16%	1	1
Dirección General de Salud Municipal	1	119,105,485.69	2.94%	2.59%	1	1
Instituto Municipal de la Mujer	2	31,524,106.37	5.88%	0.69%	2	2
<b>Total</b>	<b>34</b>	<b>4,601,439,816.61</b>	<b>100%</b>	<b>100%</b>	<b>34</b>	<b>34</b>

## Capítulo dos

### De la evaluación de resultados

Artículo 62. La Secretaría de Administración y Finanzas y la Secretaría de Planeación y Desarrollo Económico, establecerán el Sistema de Evaluación al Desempeño de los Programas presupuestarios contenidos en el presente Presupuesto de egresos, el cual establecerá el compromiso para que se implementen mecanismos de seguimiento y evaluación mediante análisis sistemáticos del ejercicio, uso y destino de los recursos públicos y las acciones emprendidas, a fin de determinar su pertinencia, eficacia, calidad, resultado, impacto y sostenibilidad a fin de lograr afianzar el PbR, contribuyendo con la Transparencia y Rendición de cuentas.

### Título Quinto

#### De la Perspectiva de género de la Igualdad entre Mujeres y Hombres

---

## Capítulo único

### De la Perspectiva de género de la Igualdad entre Mujeres y Hombres

Artículo 63. En cumplimiento a la Ley General para la Igualdad entre Mujeres y Hombres y a la Ley General de acceso a las Mujeres a una vida Libre de Violencia, El Gobierno Municipal impulsará de manera transversal la igualdad sustantiva entre Mujeres y Hombres a través de la incorporación de la Perspectiva de Género en el diseño, elaboración, aplicación, seguimiento y evaluación de los Programas presupuestarios. Para tal efecto, las Dependencias deberán considerar lo siguiente:

- I. Incorporar la igualdad entre Mujeres y Hombres y reflejarla en el instrumento de seguimiento del desempeño de los Programas bajo su responsabilidad;

- II. Identificar y registrar la población objetivo y la atendida por dichos programas, diferenciada por sexo y grupos de edad en los padrones de beneficiarios que correspondan;
- III. Fomentar la igualdad entre Mujeres y Hombres en el diseño y ejecución de programas en los que, aun cuando no estén dirigidos a mitigar o solventar desigualdades de género, se puedan identificar de forma diferenciada los beneficios específicos para Mujeres y Hombres;
- IV. Establecer o consolidar en los programas bajo su responsabilidad, las metodologías de evaluación y seguimiento que generen información relacionada con indicadores para resultados con perspectiva de género, e
- V. Incorporar la perspectiva de género en las evaluaciones de los programas.

Para el seguimiento de los recursos destinados a la igualdad de género entre Mujeres y Hombres, todo programa que contenga padrones de beneficiarias y beneficiarios, además de reflejar dicho enfoque en su instrumento de seguimiento del desempeño, generará información de manera desagregada, al menos por sexo y localidad. Las dependencias informarán trimestralmente, los resultados del seguimiento y evaluación del grado de avance físico y financiero de los programas presupuestarios, así como los resultados alcanzados en materia de Mujeres e igualdad de género, medidos a través de los indicadores y sus metas contenidos en el instrumento de seguimiento respectivo, detallando la población objetivo y atendida, los indicadores utilizados, la programación y el avance en el ejercicio de los recursos.

Artículo 64. Para la atención a la alerta de género, el Municipio de Acapulco en el ámbito de sus competencias y de conformidad con el artículo 23 de la Ley General de acceso a las Mujeres a una vida libre de Violencia, incorpora al Presupuesto de egresos obras, acciones y proyectos para:

- I. Garantizar la vida, la integridad, la libertad y la seguridad, así como el acceso a la justicia de las mujeres, adolescentes y niñas;
- II. Generar las condiciones y políticas públicas que contribuyan a la disminución y cese de la violencia feminicida en su contra, y
- III. Eliminar la desigualdad y discriminación producidas por ordenamientos jurídicos o políticas públicas que agravan los derechos humanos de las mujeres, adolescentes y niñas.

Atención a la alerta de Género

• **23,258,606.37**

Igualdad de genero

• **8,265,500.00**

Total

• **31,524,106.37**

## Transitorios

---

ARTÍCULO PRIMERO. El presupuesto de egresos municipal deberá ser publicado en la Gaceta Municipal y la página electrónica de internet del Municipio de Acapulco de Juárez.

ARTÍCULO SEGUNDO. El Municipio de Acapulco de Juárez, elaborará y difundirá a más tardar 30 días naturales siguientes a la promulgación del presente decreto, en su respectiva página de Internet el presupuesto ciudadano con base en la información presupuestal contenida en el presente decreto, de conformidad con el artículo 62 de la Ley General de Contabilidad Gubernamental y con la Norma para la difusión a la ciudadanía de la Ley de Ingresos y del Presupuesto de Egresos emitida por el Consejo Nacional de Armonización Contable.

ARTÍCULO TERCERO. En cumplimiento a lo dispuesto por la Ley General de Contabilidad Gubernamental, el Gobierno del Municipio instrumentará los documentos técnico-normativos que emita el Consejo Nacional de Armonización Contable (CONAC), conforme a los criterios y términos establecidos.

ARTÍCULO CUARTO. La información financiera y presupuestal adicional a la contenida en el presente acuerdo, así como la demás que se genere durante el ejercicio fiscal, podrá ser consultada en los reportes específicos que para tal efecto difunda la Secretaría de Finanzas Municipales en los medios oficiales, incluyendo los medios electrónicos

## Información adicional del Proyecto del Presupuesto de Egresos

Municipio de Acapulco de Juárez

Presupuesto de Egresos para el Ejercicio Fiscal 2025

Clasificador por Objeto del Gasto	Importe
<b>Total</b>	<b>4,751,976,700.94</b>
Servicios personales	2,490,482,410.50
Remuneraciones al personal de carácter permanente	679,838,925.91
Remuneraciones al personal de carácter transitorio	194,309,734.72
Remuneraciones adicionales y especiales	532,977,236.35
Seguridad social	272,309,158.31
Otras prestaciones sociales y económicas	735,316,876.57
Previsiones	75,730,478.64
Materiales y suministros	224,006,578.59
Materiales de administración, emisión de documentos y artículos oficiales	49,781,932.30
Alimentos y utensilios	3,977,520.78
Materias primas y materiales de producción y comercialización	129,220.52
Materiales y artículos de construcción y de reparación	38,199,419.97
Productos químicos, farmacéuticos y de laboratorio	8,390,996.96
Combustibles, lubricantes y aditivos	79,745,250.00
Vestuario, blancos, prendas de protección y artículos deportivos	26,169,785.00
Materiales y suministros para seguridad	1,680,000.00
Herramientas, refacciones y accesorios menores	15,932,453.06
Servicios generales	389,892,250.93
Servicios básicos	11,301,869.12
Servicios de arrendamiento	121,060,715.12
Servicios profesionales, científicos, técnicos y otros servicios	15,717,051.96
Servicios financieros, bancarios y comerciales	13,602,999.96
Servicio de instalación, reparación, mantenimiento y conservación	23,632,449.92
Servicios de comunicación social y publicidad	30,074,157.04
Servicios de traslado y viáticos	9,065,629.01
Servicios oficiales	57,412,011.00
Otros servicios generales	108,025,367.80
Transferencias, asignaciones, subsidios y otras ayudas	315,069,862.00
Transferencias al resto del sector publico	125,070,000.00
Subsidios y subvenciones	78,000,000.00
Ayudas sociales	111,999,862.00
Bienes muebles, inmuebles e intangibles	96,670,094.70
Mobiliario y equipo de administración	9,599,579.79
Mobiliario y equipo educacional y recreativo	3,237,171.27
Equipo e instrumental médico y de laboratorio	400,000.00
Vehículos y equipo de transporte	42,130,000.00

Municipio de Acapulco de Juárez

Presupuesto de Egresos para el Ejercicio Fiscal 2025

Clasificador por Objeto del Gasto	Importe
Equipo de defensa y seguridad	1,000,000.00
Maquinaria, otros equipos y herramientas	40,303,343.64
Inversión publica	1,078,818,619.89
Obra pública en bienes de dominio publico	1,016,057,830.00
Obra pública en bienes propios	62,760,789.89
Inversiones financieras y otras provisiones	0.00
Participaciones y aportaciones	0.00
Deuda publica	157,036,884.33
Amortización de la deuda publica	41,359,135.00
Intereses de la deuda publica	19,853,480.95
Adeudo de ejercicios fiscales anteriores (adefas)	95,824,268.38

Municipio de Acapulco de Juárez

Presupuesto de Egresos para el Ejercicio Fiscal 2025

Clasificación Administrativa	Importe
<b>Total</b>	<b>4,751,976,700.94</b>
<b>Órgano Ejecutivo Municipal</b>	
Presidencia	103,476,188.77
Sindicaturas	21,487,398.02
Regidurías	193,719,871.76
Secretaría General	284,680,961.01
Secretaría de Administración y Finanzas	791,630,019.78
Secretaría de Desarrollo Urbano y Obras Públicas	1,158,268,287.12
Secretaría de Bienestar y Desarrollo Comunitario	202,397,322.12
Secretaría de Seguridad Pública	718,992,921.46
Órgano de Control Interno	28,320,099.65
Coordinación General de Servicios Públicos Municipales	586,621,889.04
Secretaría de Turismo	56,093,330.65
Dirección General de Salud	106,508,831.70
Secretaría de Planeación y Desarrollo Económico	157,742,132.81
DIF Municipal	124,920,000.00
Dirección General de Ecología y Protección al Medio Ambiente	28,507,456.34
Instituto Municipal de la Mujer	23,515,106.37
Deuda Pública	150,536,884.33
Coordinación General de Movilidad y Transporte	14,558,000.00



Municipio de Acapulco de Juárez  
Presupuesto de Egresos para el Ejercicio Fiscal 2025

Clasificador Funcional del Gasto		Importe
<b>Total</b>		<b>4,751,976,700.94</b>
Gobierno		2,186,933,404.06
Desarrollo Social		2,234,820,911.88
Desarrollo Económico		179,685,500.67
Otras no clasificadas en funciones anteriores		150,536,884.33

Municipio de Acapulco de Juárez  
Presupuesto de Egresos para el Ejercicio Fiscal 2025

Clasificación por Tipo de Gasto		Importe
<b>Total</b>		<b>4,751,976,700.94</b>
Gasto Corriente		3,419,451,102.02
Gasto de Capital		1,175,488,714.59
Amortización de la deuda y disminución de pasivos		157,036,884.33
Pensiones y Jubilaciones		0.00
Participaciones		0.00

Municipio de Acapulco de Juárez  
Presupuesto de Egresos para el Ejercicio Fiscal 2025

Prioridades de Gasto
Gestión integral de riesgos y protección civil
Modernización y mejora de la infraestructura para el servicio de agua potable
Mejorar la infraestructura del servicio de drenaje y alcantarillado
Saneamiento de aguas residuales
Protección de medio ambiente
Recolección, traslado y manejo de residuos sólidos
Seguridad Pública Preventiva
Justicia cívica, prevención del delito y cultura vial para la paz social
Alumbrado público

Municipio de Acapulco de Juárez  
 Presupuesto de Egresos para el Ejercicio Fiscal 2025

Programas y Proyectos
<b>F001.- Gestión del turismo sostenible</b>
Apoyo a prestadores de servicios turísticos mobiliario de playa
Apoyo a prestadores de servicios turísticos equipamiento de servicios náuticos
Actualización del Sistema de Estadísticas Turísticas del Municipio de Acapulco
Estudio del perfil y derrama económica del turista
Consejo Consultivo Municipal de Turismo
Credencialización de Informadores Turísticos
Limpieza subacuática en lechos marinos
Fase 1 del proyecto de limpieza y restauración de lecho marino de la bahía de Acapulco.
Queer Destinations
Isla de la Roqueta área protegida flora y fauna
Regulación Fomento y Desarrollo de Turismo
Impartición de Cursos de Capacitación y Concientización Turística
Elaboración Diseño y Difusión de las Cartillas Turísticas
La Trinchera de Morelos
Agencia de Relaciones Publicas 2025
Coordinación interinstitucional 2025
Participación Tianguis Turístico 2025
Ferias de promoción turística nacionales e internacionales
Beauport en Acapulco
Fortalecimiento del segmento de turismo religioso para la zona tradicional
Caravanas de promoción Turística
12vo. Festival del Pescado a la Talla Acapulco 2025
Turismo de Reuniones
Eventos promocionales del Acapulco Tradicional
Creación de Billete conmemorativo de Acapulco con Lotería Nacional
Filmaciones Acapulco
Mercadotecnia para generación de nuevos contenidos promocionales y de difusión
Stand Abierto Mexicano de Tennis 2025
Promoción turística- Espectaculares
Promoción turística- FAM TRIP
Villa Navideña Acapulco 2025
Pista de Hielo en Acapulco 2025
Fiesta 80's y 90's
Impresos 2025
Souvenirs
Volumétricos
4° Biatlón Eco turístico "Toma de la Roqueta"

Programas y Proyectos
Aca Senderismo 2025
Reto MTB 2025 "El Sendero del Garrobo"
Celebración del Día Mundial del Turismo
Programa integral de participación y representación del destino Acapulco
<b>F002.- Fomento a la inversión y del crecimiento económico de micro, pequeñas y medianas empresas (Mi Pymes)</b>
Proyectos productivos
Cajas de ahorro
Microcréditos
Consejo Municipal de Fomento Económico Inversión y Desarrollo
Consejo Municipal de Mejora Regulatoria
Sistema de Apertura Rápida de Empresas "SARE" Acapulco
Apoyo a emprendedores de la comunidad LGTBTTIQ+
Mujeres emprendedoras
<b>F003.- Desarrollo rural y soberanía alimentaria</b>
Flete y maniobras de fertilizante
Semilla maíz mejorada y abonos orgánicos
Producción de plántula de cítrico
Bordos agrícolas
Canales agrícolas
Fomento apícola
Corrales de manejo
Dotación de herramientas e insumos acuícolas
Equipo y artes de pesca
Siembra de moluscos bivalvos
Equipamiento rural
Producción de plántula de coco
<b>G001.- Protección de medio ambiente</b>
Gestión integral para la arborización municipal
Producción de plantas para reforestar y ornamentar en el vivero municipal
Inspección y Verificación de la gestión de factores contaminantes
Regulación de entidades en materia ambiental y Ordenamiento Ecológico
Vigilancia sanitaria y conservación de playas limpias de Acapulco
<b>G002.- Reeducción y cultura ambiental</b>
Cultura y ética ambiental con enfoque al cambio climático
Gestión Integral para el Bienestar Animal
Centro de bienestar animal
<b>E001.- Recolección, traslado y manejo de residuos sólidos</b>
Gastos de Operación Administrativa
Gestión Integral Sustentable de Residuos Sólidos Urbanos
Recolección transporte y destino final

Programas y Proyectos
Operación del relleno Sanitario
Rehabilitación de la celda de relleno sanitario, pob. Texca
Atención Ciudadana
Construcción de centro de transferencia, pob. Llano largo
Construcción del centro Municipal de compostaje
<b>E002.- Modernización y mejora de la infraestructura para el servicio de agua potable</b>
Equipamiento de plantas de bombeo de agua potable Morelos 1 y 3, col. Morelos
Agua potable zona poniente
Construcción de un cárcamo de agua con paneles solares y pavimentación de calle, Amatepec
Ampliación de red hidráulica entre espinalillo y Apanhuac pob. Apanhuac
Construcción en la subcuenca Palma sola rio del camarón, Vista alegre
Rehabilitación de línea de agua potable en parque Durango, Progreso
Rehabilitación de línea de agua potable en calle Comonfort col. Centro
Construcción de Sistema de agua potable col. Cuauhtémoc, pob san pedro las playas
Construcción de sistema de agua potable, pob. barra vieja
Rehabilitación Línea de conducción, red de distribución y protección de tanque, pob. El playón
Red de la parte alta del pedregoso, col. Puesta del sol
Rehabilitación Del sistema de agua potable, pob. San Agustín
Rehabilitación del sistema de captación de agua potable, Km. 30
Rehabilitación Electromecánica del pozo de agua potable, pob. Garrapatas
Rehabilitación Electromecánica del pozo de agua potable, pob. Cacahuatepec
Rehabilitación de captación de agua potable, pob. Altos del camarón
Rehabilitación de obra de captación y línea de conducción de agua potable, pob. Xolapa
Rehabilitación de red de agua potable en las calles 17 y 18, Col. Icacos
Ampliación De red de agua potable en calles Flavio rivera (piedra del chivo), Col. Icacos
Rehabilitación Red de agua potable, pob. Apalani
Rehabilitación Red de agua potable, pob. El campanario
Rehabilitación del sistema de agua potable de Tuncingo, pob. Tuncingo
Rehabilitación de tren de acero de alimentación a botes auto contenidos de bombeo, tren de descarga y área caseta de control en rebombeo venta-zapata
Construcción de tanque de almacenamiento de Agua potable, col. Altos de Miramar 5ª etapa
<b>E003.- Mejorar la infraestructura del servicio de drenaje y alcantarillado</b>
Rehabilitación De colectores marginales en la col. Miramar, pob. Pie de la cuesta
Rehabilitación De colector marginal de la calle jardín del edén, col. Jardín azteca
Rehabilitación De atarjea de la calle del andador proverbios, col. Jardín azteca
Rehabilitación De atarjea de la calle del andador salmos, col. Jardín azteca
Rehabilitación De atarjea de la calle del andador éxodo, col. Jardín azteca
Construcción drenaje sanitario en lateral del rio el mango, pob. Texca
Rehabilitación de drenaje sanitario en calle María bonita, fracc. Club de golf
Rehabilitación de drenaje sanitario en av. López Mateos ent. Calle de las garzas, Las playas
Construcción de drenaje sanitario en calle leona vicario , col. Miguel de la Madrid

Programas y Proyectos
Construcción de drenaje sanitario en calle Morelos, col. Miguel de la Madrid
Rehabilitación de drenaje sanitario en calle la loma , col. María de la o 2ª secc.
Introducción de drenaje sanitario En Calle el arenal, pob el arenal
Rehabilitación de drenaje sanitario en Infonavit López Portillo etapa 2, Mozimba
Rehabilitación de drenaje sanitario en calle monte blanco, Fracc. Hornos insurgentes
Rehabilitación de drenaje sanitario en calle Juan Serrano fracc. Magallanes
Rehabilitación de drenaje sanitario en calle cañada de los amates (puente bomberos) fracc. Farallón del obispo
Rehabilitación de la red sanitaria en calle cerrada de Puebla col. Alta costa azul
Rehabilitación Drenaje sanitario calle Loto, col. Unidos por Guerrero
Drenaje sanitario de la calle principal hacia el templo, pob. Km. 22
Rehabilitación Drenaje sanitario calle 1 entronque calle 4, col. Palma sola
<b>E004.- Saneamiento de aguas residuales</b>
Rehabilitación y equipamiento de planta de tratamiento de aguas residuales, U.H. Campestre de la laguna
Rehabilitación de planta de tratamiento de aguas residuales Nao Trinidad (cárcamo), Costa azul
<b>P001.- Desarrollo Urbano</b>
Súper. infraestructura para urbanización
Supervisión de la construcción de infraestructura prioritaria para la urbanización
Licencias y dictámenes urbanos
Planeación del desarrollo
Digitaliza. información cartográfica
Construcción de muro de contención en calle monte verde col. Praderas de costa azul
Construcción de muro de contención en andador Simón Bolívar 3ra etapa col. Unidad ciudadana
Construcción de Muro de contención En andador cañada de los amates Calle perla, col. bosques de la cañada
Construcción De muro de contención en calle principal, pob. Aguacatillo
Construcción Muro de cont. en av. Sauces, col. Jardín azteca
Construcción Muro de contención and. Marco Antonio López sección A, Infonavit alta progreso
Mantenimiento y limpieza de los Mercados Municipales
Rehabilitación de techado en el mercado de las crucitas
Construcción de mercado central "nave mayor", col. Comercial, Acapulco de Juárez
Construcción de mercado central, Xolapa
<b>E005.-Imagen urbana y áreas verdes de la ciudad</b>
2da. Etapa de la construcción de parque recreativo, col. Universitaria sección 2
Remozamiento y embellecimiento de Parques
Construcción de techado en parque recreativo, pob. Tres palos
Remozamiento y embellecimiento en glorietas plazas y plazoletas
Operativos Especiales
Atención ciudadana contingencia y fechas conmemorativas
Reconstrucción de plazoleta en el acceso a Acapulco paso limonero

Programas y Proyectos
Construcción de Techado, pob. Llano largo
Construcción de techado cancha principal, pob. la poza
Rehabilitación de techado público, col. Plan de Ayala
Embelllecimiento mantenimiento de Sinfonía panteones municipales y la Nao
Velarias sinfonía, Las playas
Remozamiento y embellecimiento en Avenidas principales y calles
Embelllecimiento a espacios públicos
Gastos de administrativos
Gastos de herramientas y equipos operativos
Mantenimiento y despalape en camellones centrales y laterales del puerto
Mantenimiento y rehabilitación de áreas verdes con imagen mejorada
Retiro de publicidad y propaganda en avenidas principales y calles
Embelllecimiento y remozamiento de bustos y monumentos
Construcción de plazoleta y pedestal para anti-monumento "la Esperanza", Playa tamarindos
Construcción de vialidad primaria Av. Ejido
<b>P002.-Armonización del marco normativo para la gobernanza con participación ciudadana y respeto a los derechos humanos</b>
Medios de Comunicación
Gastos operativos Primera Sindicatura
Gestoría social
Operativo Proyectos Secretaría General
Secretaria técnica
Presidencia
Oficina de la Presidencia
Secretaría Particular
Sesiones competencia de Gobernación
Atención ciudadana
Rehabilitación de oficina de Regidores A y B
Rehabilitación del Ayuntamiento viejo, col. Centro
Regidurías
Apoyo a la Función Pública
Relaciones institucionales
Fiestas Patrias Colonias de Acapulco
Ferias Tradicionales en Localidades y Colonias
Atención a las Gestiones Ciudadanas
La plazoleta de la comisaria municipal, y remodelación de la comisaria, Las plazuelas
Elecciones Comisarios y Delegados
Apoyo Social Comisarios y Delegados
Evaluación y control de la operatividad de la oficina
Conciliación vecinal
Defensa de los intereses jurídicos

Programas y Proyectos
Junta de Reclutamiento del SMN
Sorteo del Servicio Militar Nacional
Funk. de Dirección y las 48 oficialías
Supervisión de las 48 oficialías
Brigadas familia Ntra. prioridad y bodas
Brigadas familiares y mega boda
Mantenimiento preservación
Equidad género en matrimonio
Franja turística Libre
Operatividad de áreas de vía publica
Programa de descharratizacion
Regularizar establecimientos mercantiles
<b>E004.-Seguridad Pública Preventiva</b>
Atención a víctimas de violencia familiar y de género
Equipamiento didáctico de enseñanza para el área de LUDOTECA
Albergue ambulatorio hasta por 24 horas
Atención a víctimas de violencia familiar con perspectiva de género
Proximidad social para la mediación y prevención de conflictos
Fortalecimiento recorridos de vigilancia
Prevención del delito
Comisión de honor y justicia
Comisión del servicio profesional de carrera policial
Lista de raya policía rural (seguridad pública)
Capacitación y profesionalización
Finiquitos
Cuotas al Imss
Cuotas al Imss policía preventiva auxiliar
Cuotas al Infonavit
Adquisición de parque vehicular
Remodelación de la Secretaría de Seguridad Pública
Equipamiento Policial
Equipamiento Policial
Centro de Comando Control Comunicaciones y Cómputo C4
Operatividad en la movilidad vial
<b>E005.-Justicia cívica, prevención del delito y cultura vial para la paz social</b>
Acapulco SEGURO es para mi
Dignificación policial
Legalidad y paz social en Acapulco
Todos Sumando por un mejor Acapulco
Movilidad segura en tu escuela
Vive la vía

Programas y Proyectos
Súmate a la cultura vial
Yo respeto
<b>E006.-Alumbrado público</b>
Mantenimiento a la iluminación
Iluminación ornamental
Reconstrucción y rehabilitación de circuitos de alumbrado público en avenidas bulevares y accesos a centros de población
Inventario de luminarias
<b>E007.-Movilidad e infraestructura vial</b>
Mantenimiento correctivo y preventivo a la red de semáforos
Semaforización de la intercepción vial de av. Constituyentes y av. Ejido
Señalización horizontal en guarniciones camellón central en vialidades principales y secundarias
Mantenimiento de señalización de pasos peatonales en avenidas principales y secundarias
Mantenimiento de señalización de carriles en vías principales y secundarias
Instalación de señalización vertical en vialidades del municipio
Rehabilitación de paradas existentes del transporte público en la av. Costera miguel alemán (pintura base agua tráfico doble espesor)
Transporte mujeres seguras
Rehabilitar las rejillas
Reparación de tapas de rejillas pluviales
Desazolve de rejillas
Construcción Puente vehicular en av. Flores Magón, pob. San isidro
Construcción de puente provisional de playa caleta, fracc. Las Playas
Rehabilitación de Puente roto, cd. Renacimiento
Construcción de Puente vehicular , col. Lázaro Cárdenas
Rehabilitación de puente vehicular en calle pueblo nuevo , col. Plan de Ayala
Construcción de puente vehicular 13 de septiembre col. Las cruces
Construcción de puente vehicular calle del futbol col. Emiliano Zapata
Construcción Puente vehicular Calle Ayacucho
Construcción Puente vehicular En calle batalla de Ayacucho esq. Pichincha
Construcción Puente calle Juan Aldama, col. Vicente Guerrero
Mantenimiento de caminos rurales
Adquisición de Grúa
Pavimentación con concreto hidráulico carretera a Salsipuedes
Pavimentación de calle (frente a la tortillería Rubí), El Salto
Rehabilitación emergente de vialidades con asfalto e hidráulico
Rehabilitación de canal calle Juan Sebastián el Cano, col. Alta costa azul
Rehabilitación del andador Rafael Izaguirre, col. Balcones de costa azul
Pavimentación de andador Moctezuma, col. Los lirios
Rehabilitación de puente Palma sola, col. Palma sola
Pavimentación De calle Miguel Alemán, Pob. Barrio nuevo la venta



Programas y Proyectos
Pavimentación Calle Guadalupe Victoria, col. Arroyo seco
Pavimentación Calle porvenir, col. El porvenir
Pavimentación Calle tamarindos col. Las antenas pob. Km. 42
Pavimentación Calle Amatillo, pob. Sabanillas
Pavimentación Calle 20 de noviembre col. San miguel, pob. Km. 30
Pavimentación Calle alta tensión, col. Tecnológica
Pavimentación Calle nueva creación, pob. Dos arroyos
Pavimentación Calle sin nombre, pob. Campanario
Pavimentación Calle sin nombre, pob. La concepción
Continuidad de la pavimentación de la calle principal, San Martin Jovero
Pavimentación de calle, Altos del Camarón
Pavimentación calle principal, Colonia Guerrero (los huajes)
Continuidad de la pavimentación de la calle René Juárez, Dos Arroyos
Continuidad de la pavimentación de la calle principal, Ejido Nuevo
Continuidad de pavimentación de la calle Guadalupe, Km.30
Pavimentación de carretera al poblado el veladero, pob. El veladero
Pavimentación calle plan de Guadalupe, col jardín azteca
Pavimentación De calle sin nombre pob. El pedregoso
Rehabilitación Socavones av. Las palmas, col. Jardín palmas
Pavimentación calle privada la cima, col, brisas del mar
Pavimentación Calle Emiliano Zapata, col. Roca de oro
Pavimentación de calle principal, construcción de muro y baños públicos, La Sierrita
Pavimentación de calle Nanche redondo, Piedra Imán
Pavimentación de la calle Vicente Guerrero, La Providencia
Construcción de Andador, Km. 45
Construcción de andador sobre carretera federal, Km. 42
Pavimentación calle principal, Km.40
Pavimentación de la calle Francisco Ruiz Massieu, Lomas de San Juan
Pavimentación de calle sin nombre, Texca
Pavimentación de calle, Pueblo Madero (el playón)
Pavimentación de calle, Pablo Galeana
Pavimentación de calle rumbo a fraccionamiento caoba, Xaltianguis
Continuidad de calle rumbo a la primaria, La calera
Pavimentación de calle rumbo al bachillerato, La Marías
Pavimentación de calle, Órganos de San Agustín (El quemado)
Pavimentación del olvido, Barrio nuevo de los muertos
Pavimentación de calle hacia el centro de salud, Las Parotas
Pavimentación de la calle Av. Rastro Viejo (entrada por el Boulevard Lázaro Cárdenas), La Sabana
Pavimentación de calle, Huajintepec
Pavimentación de calles y avenidas
Convenios federales

Programas y Proyectos
Pavimentación de andador 27 de junio, col. Benito Juárez
Pavimentación de la av. Toril, Xolapa
Pavimentación de calle del panteón al kínder 2da. Etapa, pob. Lomas del aire
Rehabilitación de pavimentación calle cumbres 2da. Etapa, Las playas
Rehabilitación de pavimentación calle Vicente Guerrero 2da. Etapa col. Constituyentes
Rehabilitación de pavimentación calle Francisco villa 2da. Etapa U. Hab. Adolfo López Mateos
Rehabilitación de calle Miguel Hidalgo col. Niños héroes
Pavimentación de andador Vicente Guerrero col. Panorámica
Rehabilitación de av. Insurgentes 3era etapa de av. Baja California a calle del ciruelo Fracc. Hornos Insurgentes
Obra pública Zona rural
Obra pública colonias populares
Construcción de Andador puente y calle barranquillas, col. Marroquín
Rehabilitación de pavimentación en calle Anáhuac, Lomas de costa azul
Rehabilitación de pavimentación con concreto hidráulico en calle cerrada del taller fracc. El roble
Rehabilitación de pavimentación con concreto hidráulico en calle Oaxaca entre Mexicali y Chiapas col. Progreso
Pavimentación en calle chihuahua entre av. Bernal y av. Niños héroes, col. Progreso
Rehabilitación de pavimentación av. Heroico colegio militar col. Cumbres
Rehabilitación de la calle Alejandro Cervantes Delgado col. Cañada de los amates
Rehabilitación de pavimentación av. Farallón
Rehabilitación de pavimentación av. Farallón a un lado de la agencia Suzuki
Rehabilitación de pavimentación calle Gabriel Cruz col. Alta costa azul
Rehabilitación de pavimentación calle Juan Sebastián el Cano col. costa azul
Pavimentación, Agua y drenaje de la Calle sin nombre, col. Tierra y libertad
Construcción de Andador constitución de Colombia, col. Simón bolívar
Pavimentación de andador 3 , col. Paraíso
Pavimentación de calle Juan Álvarez , col. Villa madero
Construcción de andador Benito Juárez entronque con calle radio koko
Pavimentación de andador palmas, col. Paraíso
Rehabilitación de andador principal , col. Barranca de la laja
Rehabilitación de pavimentación de calle la paz , col. María de la o segunda secc.
Pavimentación en calle independencia , col. Guadalupe victoria
Pavimentación de calle del arroyo , col. Mártires del 68
Pavimentación andador la unidad, col. Ampl. Santa cruz
Pavimentación de la calle, col. Juan r escudero
Pavimentación De la calle 2, col. La frontera
Pavimentación Calle Nuevo León col. Progreso
Pavimentación Calle Chamizal, col. 20 de noviembre
Construcción Banquetas en calle Sonora, col. Progreso
Pavimentación Andador zacatecas, col. Progreso

Programas y Proyectos
Pavimentación Andador Alfredo López Cisneros, col. Insurgentes
Pavimentación Calle Gustavo Díaz Ordaz, col. 20 de noviembre
Pavimentación Calle 1, col. Navidad de llano largo
Pavimentación Calle Tlaxcala, col. José López Portillo
Pavimentación Calle Venustiano Carranza, col. Paso Limonero
Construcción Andador Miguel Hidalgo, col. Vicente Guerrero
Pavimentación de calle sin nombre, San José Cacahuatpec
Pavimentación de calle principal, Parotillas
Construcción Muro de piedra (socavón), pob. Altos del camarón
Limpiar vialidades principales y secundarias
Reparación de guarniciones de concreto
Fortalecimiento de áreas de coordinación
Instalación de reductores de velocidad en av. Ruiz Cortines zona escolar
Construcción de puente peatonal en calle Guadalupe victoria , col. Miguel de la Madrid
Pavimentación av. Eje central tramo boulevard Vicente Guerrero a calle ejido las pozas, cd. Renacimiento
Pavimentación av. Eje central tramo calle ejido las pozas a circuito interior, cd. Renacimiento
Pavimentación av. Eje central tramo frente al gimnasio, cd. Renacimiento
Pavimentación av. Nicolás Bravo frente al cici, cd. Renacimiento
Pavimentación av. Juan R. Escudero tramo monumento Juan N. Álvarez a calle 1, cd. Renacimiento
Pavimentación calle ejido las pozas tramo cerro zonacatlan a calle Hermenegildo Galeana, cd. Renacimiento
Rehabilitación camellón av. Eje central, cd. Renacimiento
Equipamiento de alumbrado público en av. Eje central, cd. Renacimiento
<b>P003.-Gestión integral de riesgos y protección civil</b>
Equipo centro de comunicación y monitoreo
Monitoreo Meteorológico
Adq. prendas de seguridad y uniformes
Conmemoración día del bombero
Seguridad social (seguro de vida)
Bono día bombero
Mitigación de riesgos
Construcción Subestación de Bomberos Centro
Remodelación Subestación Bomberos Renacimiento
Adq. parque vehicular para bomberos
Cultura de protección civil
Arrendamiento de maquinaria
Limpieza de canales
Detección de amenazas y prevención de riesgos
Atención de solicitudes ciudadanas para maquinaria pesada
Demolición de Rocas de Riesgo de Caer

Programas y Proyectos
<b>F008.-Atención y protección al turista</b>
Centro atención y protección a turista
Cuarta convención de captas 2025
Rescate acuático
Urgencias Médicas
<b>E006.-Recaudación de impuestos municipales y aprovechamiento de la zona federal marítima</b>
Administración eficaz y eficiente en los recursos
Programación de pagos
Recaudación de ingresos
Fortalecimiento a las áreas recaudadoras
Devolución del impuestos
Recuperación de créditos fiscales
Recaudación de impuestos
Coordinación y análisis de Reportes de Ingresos
Recaudación por uso o goce de zofemat
<b>M001.-Gestión de suministro de materiales</b>
Administración de la DRM
Servicios Básicos
Administración de adq. Enaj. Arrend. y serv.
Servicios generales
<b>M002.-Implementación de tecnologías en los procesos administrativos</b>
Internet gratuito es espacios públicos
Mantenimiento a equipos de cómputo
Fortalecimiento infraestructura de telec.
Desarrollo de Sistemas Institucionales
Herramientas informáticas y acc. administrativos
<b>O001.-Transparencia gubernamental y el fortalecimiento de la capacidad institucional para la gestión por resultados</b>
Excedentes de notificación
Gastos de intervención
2% sobre nóminas
Digitalización de expedientes
Modernización del Sistema de Nóminas
Evaluación al Desempeño
Clima Laboral
Liberación del Servicio Social
Credencialización
Supervisión física del personal
Bono del 10 de mayo
Bono día del padre
Apoyo para útiles escolares

Programas y Proyectos
Estimulo 1 mayo
Bono servidor publico
Becas
Gratificaciones por 25 y 30 años de servicio
Apoyo a personas con discapacidad
Apoyo a guarderías
Apoyo fomento al deporte
Apoyo festejo día del niño
Apoyo festejo día de las madres
Apoyo festejo día del padre
Apoyo festejo de informe de labores
Apoyo festejo día del barrendero
Apoyo festejo día del servidor público
Cuotas al Issspeg
Cuotas al Issspeg
Cuotas al Issste
Cuotas al Issste
Pagos de marcha y gratificaciones
507-Finiquitos
Capacitación de servidores públicos
Establecer Lineamientos para la correcta aplicación FAISMUN 2025
Gastos Administrativos SEPLADE
Seguimiento al Comité de Planeación para el Desarrollo Municipal
Administrar la plataforma MIDS
Plan Anual de Evaluaciones de Programas
Implantación y operación del PbR y SED
Control de la Ejecución Presupuestal
Avances presupuestales
Informe Financiero y la Cuenta Publica
<b>0002.-Anticorrupción y contraloría social</b>
Promover la presentación de las declaraciones de situación patrimonial de los servidores públicos
Recepción de quejas denuncias e inicio de procedimientos de investigación administrativa
Desarrollo de capacidades en materia de Obligaciones de Transparencia
Implementar mecanismos para agilizar y eficientar el cumplimiento de las obligaciones de transparencia
Seguimiento a las auditorías externas aplicadas al municipio de Acapulco de Juárez
Seguimiento a las auditorías y/o revisiones internas realizadas al municipio de Acapulco de Juárez
Auditorías y/o revisiones internas a dependencias y organismos que integran la administración municipal
Administrativos y apoyos para el cumplimiento de metas y objetivos del órgano de control interno municipal

Programas y Proyectos
Administración del auditorio Juan Álvarez
Equidad e igualdad de género
Aplicación de la Normatividad Vigente en materia de Obra pública y Desarrollo Urbano
Fiscalización y Rendición de Cuentas en materia de Obra Pública y Desarrollo Urbano
Expedición de constancias de inexistencia de registro de no inhabilitación
Sancionar los actos de entrega recepción de las áreas del h. Ayuntamiento de Acapulco
Sustanciación y resolución de procedimientos de responsabilidad administrativa
Auditorías de evaluación de desempeño
Organizar y coordinar el Sistema de Control Interno en apego al Marco Integrado de Control Interno Municipal
<b>F009.-Bienestar social</b>
Abasto de agua en pipas a las familias acapulqueñas
Apoyo productivo para los cdc's
Coordinación de logística
Centros de desarrollo comunitario
Certificación de Cecati para 116 talleres de 12 centros de desarrollo comunitario
Feria de exhibición y promoción de productos elaborados en los talleres de los 12 centros de desarrollo comunitario
Operación de la dirección de planeación y evaluación
Operatividad y actividades de la dirección de desarrollo sustentable
Bienestar en la vivienda (cemento)
Bienestar en la vivienda (lámina de polipropileno)
Bienestar en la vivienda (tinacos)
Introducción de energía eléctrica, San Isidro Gallinero
Día de las madres
Operatividad y actividades de bienestar
<b>F010.-Atención a grupos étnicos y afromexicanos</b>
Apoyos económicos o en especie
Apoyos a artesanos y creadores indígenas
Exposiciones artesanales de los 4 pueblos originarios
Servicios generales de la dirección
Acompañamiento con intérpretes en idioma originario
Defensoría a indígenas en lenguas maternas
Día internacional de los pueblos indígenas 09 de agosto
Día de la nación pluricultural 12 de octubre
Día internacional de la lengua materna 21 de febrero
Día internacional de la mujer indígena 05 de septiembre
<b>F011.-Personas con discapacidad</b>
Atención a personas con discapacidad
Atención a Grupos Vulnerables
Curso Taller de Lecto Escritura Braille

Programas y Proyectos
Conf. Gpos Vulnerables y Derechos Humanos
Curso Taller Manejo y uso Silla de Ruedas
Curso Taller Trastorno Espectro Autista
festejo día del Estudiante en los CAM
Distintivo Vehicular
Curso - Taller de Discapacidad Intelectual
Curso Taller Lengua de Señas Mexicanas
Conf. Sensibilización de la Discapacidad
Exposición de Material Didáctico Especial Para Personas con Discapacidad
Realización del festejo del día del niño
Conferencia "Derechos Humanos de los Adultos Mayores"
Día del Adulto Mayor
Día Internacional de las Personas con Discapacidad
Apoyo a Deudos Migrantes
<b>F012.-Protección social de grupos vulnerables</b>
Apoyo a madres solteras
Asistencia integral
Dif Municipal
Caritas felices
Lista de raya promotores de salud
<b>F013.-Atención a las juventudes</b>
Semana de las Juventudes
Desarrollo Integral de la Juventud
Operatividad de los Programas y Eventos
<b>F014.-Prevención a la salud</b>
Proporcionar Infraestructura Material Médico Tecnologías de la Información para mejorar el proceso de servicios a la Salud
Atención médica y urgencias clínicas hogar moderno
Atención médica y urgencias clínicas Xaltianguis
Atención a la salud integral de primer nivel
Brigadas de Servicios Integrales de Salud
Promoción de la salud mental y prevención de la violencia de genero
Brigadas de vacunación universal
Acceso a servicios de salud reproductiva
Acapulco contra el dengue
Pláticas manejo. de alimentos y bebidas
Verificación y cobro de derechos de rastros tolerados e introductores de productos cárnicos
Conservación y mejorar la imagen de los panteones municipales
Construcción de bodega y baño al interior panteón municipal La Garita
Construcción de bodega y baño al interior panteón municipal San Francisco
Rehabilitación de la oficina administrativa y áreas comunes del panteón municipal El Palmar

Programas y Proyectos
Rehabilitación de la oficina administrativa y áreas comunes del panteón municipal Las Cruces
Rehabilitación de las áreas verdes y comunes de los panteones municipales
Construcción de 54 gavetas al panteón municipal El Palmar
Construcción de 120 nichos en el panteón municipal El Palmar
<b>F015.-Promoción y fomento al deporte</b>
Apoyos y subsidios a deportistas
escuelas de iniciación deportiva
Torneos de futbol soccer
Equipamiento deportivo
Desfile del 20 de noviembre
Carreras atléticas
Copas de boxeo amateur y profesional
Eventos de basquetbol
Medio maratón internacional Acapulco
Juegos nacionales Conade
Eventos de voleibol de playa
Eventos deportivos de voleibol
Torneos deportivos en zona urbana y rural
Juegos populares etapas municipal y estatal
Construcción de techumbre y rehabilitación de cancha, Sabanillas
Construcción de barda perimetral, Agua de perro
Construcción de techumbre y rehabilitación de cancha, Lomas del Aire
Construcción de techumbre, rehabilitación de cancha, Garrapatas.
Construcción de techumbre y rehabilitación, Tuncingo
Construcción Techado en cancha calle arroyo, col. Ampliación Izazaga
Rehabilitación Unidad deportiva teniente José Azueta, col. Jardín azteca
Construcción techado cancha pública en el pob. Huajintepec
Construcción Techado publico pob. La venta
Multideportivo, pob. Vista hermosa
Construcción de cancha publica el amate, col. María de la o
Construcción De cancha de usos múltiples, pob. Amatillo
Techumbre y rehabilitación de cancha, Cacahuatepec
<b>F016.-Fomento a la educación</b>
Apoyo en mobiliario para escuelas
Dotación de equipos de cómputo laptops y proyectores
Elaboración y embellecimiento de murales a centros educativos
Conmemoración de eventos cívicos e históricos
Encuentro escoltas ent. escuelas bilingües
Abanderamiento de Escoltas a centros educativos de nivel Básico
Fomento educativo
Leer para transformar



Programas y Proyectos
Construcción muro de cont. Esc. Preparatoria Popular campanario pob. Campanario
Construcción de 2 aulas en jardín de niños Frida Kahlo
Construcción 1 aula De esc. Preparatoria Popular veladero, pob. El veladero
Construcción 2 aulas esc. Preparatoria Popular Huamuchitos
Construcción sanitarios en esc. Preparatoria Claudio castillo peña
Construcción sanitarios esc. Preparatoria Popular la estación
Construcción Muro de contención. Preparatoria Popular loma larga
Construcción Techado esc. Telesecundaria 5 de febrero pob. Carabalí
Rehabilitación Cancha telesecundaria Hugo arce pob. Amatepec
Construcción de Techado escuela primaria Carlos carrillo, cd. Renacimiento.
Construcción de techado de la escuela primaria vespertina Leona vicario,
Construcción de techado en bachilleres emsad 050 3ra etapa, col. La picuda
Construcción de puente hacia la Esc. Prim. José Vasconcelos pob. Ejido nuevo
Construcción de rampa para discapacitados en Esc. Sec. 7 Moisés Sáenz col. Bocamar
Construcción Barda perimetral Esc. Sec. Tec. 68, cd. Renacimiento
Construcción de cancha de usos múltiples en escuela emsad 51
Construcción Barda perimetral Esc. Preescolar Francisco Marqués, pob. La providencia
Construcción De techado en cancha de la telesecundaria Yoko
Cursos de verano "Mis vacaciones en la Biblioteca"
Dotación de mobiliario a bibliotecas públicas municipales
<b>F017.-Fomento a la cultura</b>
Festival internacional la Nao Acapulco 2025
Feria internacional del libro Acapulco 2025
Pride fest 2025
Equipamiento y funcionamiento de los centros culturales municipales
Fiestas decembrinas 2025
Convenio intermunicipal en cultura 2025
Fiestas patrias 2025
Sembrarte arte
Conmemoración de fechas artísticas y culturales relevantes
Formación artística
Fomento cultural
Fortaleciendo la educación artística inicial
Grupo representativo de teatro G65
Orquesta de cámara G65
Sistema Escolarizado
Taller coreográfico G65
Compañía municipal de danza folclórica
Jolgorio Acapulqueño
Tapeshtli
Zocaleadas culturales

Programas y Proyectos	
Festival afro descendiente del baile por la paz (PDUNJO NJO FUN ALAAFIA)	
Coro infantil y juvenil G65	
<b>E007.-Igualdad entre mujeres y hombres</b>	
Armonización del Marco Normativo en Materia de Derechos Humanos de las Mujeres	
Capacitación y Desarrollo para la Igualdad Sustantiva	
Actividades conmemorativas	
<b>E008.-Programa especial para atender la alerta de género</b>	
Atención multidisciplinaria e integración de acciones a favor de las mujeres	
Atención multidisciplinaria en la Casa de Emergencia Violeta (CEV)	
Creación del Centro de Atención a Mujeres Víctimas de Violencia (CAMVI) cd. Renacimiento	
Acciones estratégicas para la atención de la Alerta de Violencia de Género por Violencia feminicida	
Sistemas Municipales y Mecanismos para la implementación y seguimiento de la Declaratoria de la Alerta de violencia de Género	
Campañas permanentes	
Planeación estratégica enlace y coordinación	
<b>Adefas</b>	
Adefas	
Saneamiento Financiero	
Convenio Fonacot	
<b>Deuda Pública</b>	
Deuda pública	

Municipio de Acapulco de Juárez, Gro.  
 Análítico de plazas (No incluye Seguridad pública)

Puesto	Número de Plazas	Remuneraciones	
		De	Hasta
Abatizante	3	7,148.65	13,076.78
Asesor financiero	3	21,446.04	41,275.36
Abogado de apoyo	10	8,845.03	18,534.45
Administrador	3	6,822.46	6,822.46
Administrativo a	1117	26,814.86	63,573.56
Administrativo b	245	24,836.74	40,845.92
Administrativo c	157	22,858.67	35,676.77
Administrativo d	125	20,880.55	42,316.57
Administrativo e	153	18,902.48	35,010.21
Administrativo f	162	16,924.36	29,649.31
Administrativo g	138	14,946.25	18,902.50
Administrativo h	164	12,968.17	27,968.17
Agente de gobernación	8	9,054.76	11,162.68
Analista administrativo	5	14,587.80	23,091.61
Asesor de la presidencia	19	19,063.42	37,743.53

Puesto	Número de Plazas	Remuneraciones	
		De	Hasta
Asesor general	45	13,734.27	59,524.86
Asesor jurídico	11	10,473.33	54,534.37
Asesor técnico	6	19,888.66	19,888.66
Auditor	4	13,625.12	15,888.43
Auxiliar administrativo	1493	6,821.30	54,567.36
Auxiliar contable	2	16,247.24	19,063.19
Auxiliar de almacén	2	7,387.11	7,434.61
Auxiliar de intendencia	20	6,822.46	9,531.75
Auxiliar de mantenimiento	4	6,822.46	6,822.46
Auxiliar técnico	27	8,797.53	18,636.91
Ayudante general	102	6,822.46	19,063.42
Ayudante general (base)	31	7,913.05	7,913.07
Barrendero	68	6,821.30	8,181.31
Cabo	13	6,822.46	11,003.31
Cajero	36	7,434.61	15,123.07
Cajero general	2	22,781.68	22,781.68
Camarógrafo	4	9,613.97	11,452.83
Contralor general	1	71,258.71	71,258.71
Coordinador	23	13,105.97	67,511.12
Coordinador administrativo	7	18,058.72	52,621.80
Coordinador general	8	12,295.73	47,948.63
Chofer	89	6,788.75	14,723.02
Delegado administrativo	22	15,906.43	32,165.22
Dentista	13	6,822.46	16,680.41
Dibujante	1	8,361.44	8,361.44
Director de área	93	16,680.34	78,843.97
Director de protección civil	1	47,948.63	47,948.63
Director general	3	41,298.96	44,301.62
Electricista	10	8,462.87	10,329.88
Encargado de sección	5	7,434.61	9,531.59
Enfermera (o)	34	6,822.46	13,335.86
Especialista de sistemas	3	11,914.77	15,489.05
Filarmónico	21	7,930.38	10,732.03
Fumigador	11	6,822.46	10,962.84
Inspector	91	6,822.46	21,001.68
Inspector de obras	5	6,822.46	20,883.07
Inspector de reglamentos	6	9,956.02	14,534.92
Inspector sanitario	1	8,676.38	8,676.38
Inspector técnico	1	9,051.02	9,051.02
Jardinero	13	6,822.46	12,004.31
Jefe de área	38	6,822.46	52,605.08

Puesto	Número de Plazas	Remuneraciones	
		De	Hasta
Jefe de departamento	122	7,148.65	105,736.49
Jefe de oficina	20	10,343.95	26,726.07
Jefe de operativo	2	14,223.05	21,446.04
Juez calificador	3	8,340.38	17,286.86
Machetero	128	6,510.50	13,374.73
Mecánico	2	6,822.46	9,247.90
Mecanógrafa	2	6,822.46	12,657.86
Medico	24	7,387.11	19,063.19
Médico veterinario	2	8,326.77	15,348.06
Notificador	24	6,822.46	13,155.49
Oficial administrativo	21	6,822.46	9,531.75
Oficial del registro civil	71	6,796.27	16,676.18
Oficial mantenimiento	2	8,064.92	8,064.92
Operador	2	7,625.48	12,503.78
Operativo A	215	28,555.59	44,364.52
Operativo B	90	26,419.22	37,663.56
Operativo C	118	24,282.91	34,385.82
Operativo D	125	20,880.55	31,122.92
Operativo E	146	18,902.48	28,506.06
Operativo F	146	16,924.36	23,059.68
Operativo G	103	14,946.29	20,143.41
Operativo H	100	12,968.17	15,500.10
Pensionado	10	1,698.54	11,894.09
Peón	480	6,796.27	32,888.60
Pintor	3	6,822.46	8,785.54
Policía	1	8,032.23	8,032.23
Policía preventivo auxiliar	196	11,494.04	11,494.04
Presidente municipal	1	80,621.04	80,621.04
Promotor	9	6,982.25	10,962.84
Promotor cultural	11	3,234.25	15,362.76
Psicólogo	3	7,625.27	9,531.75
Recaudador	2	20,052.96	20,052.96
Regidor	20	77,015.82	77,015.82
Reportero	3	11,216.37	11,216.37
Rotulista	2	8,661.24	9,913.11
Secretaria	5	9,956.02	13,066.47
Secretario de despacho	6	68,136.66	71,258.71
Secretario particular	10	17,871.78	48,003.36
Secretario privado	2	20,601.44	27,010.77
Secretario técnico	1	59,336.61	59,336.61
Sepulturero	1	8,605.15	8,605.15

Puesto	Número de Plazas	Remuneraciones	
		De	Hasta
Síndico procurador	2	85,338.96	85,345.55
Subdirector	5	30,038.32	30,040.71
Subsecretario	11	39,582.94	63,568.46
Supervisor	38	6,822.46	18,686.30
Supervisor de obra	3	14,297.39	18,964.39
Técnico administrativo	1	17,097.39	17,097.39
Técnico especializado	18	7,148.65	25,261.40
Técnico operativo	9	7,387.11	15,348.06
Topógrafo	1	15,516.04	15,516.04
Trabajadora social	2	6,822.46	7,148.65
Valuador	2	14,297.39	14,297.39
Velador	3	6,822.46	9,114.59
Verificador	11	6,822.46	14,847.78
Vigilante	5	6,822.46	8,340.38
Suma	7027		

Municipio de Acapulco de Juárez, Gro.  
Analítico de plazas (Seguridad pública)

Puesto	Número de Plazas	Remuneraciones	
		De	Hasta
Asesor general	16	40,146.73	64,801.77
Asistente turístico	80	11,410.18	11,745.24
Auxiliar administrativo	345	6,744.84	45,921.31
Auxiliar de intendencia	1	9,847.01	9,847.01
Comisario	1	164,994.26	164,994.26
Coordinador	2	11,698.10	35,477.10
Delegado administrativo	2	17,412.16	17,412.16
Director de área	4	37,314.29	37,314.29
Director de policía	10	39,514.48	49,982.19
Instructor	1	19,996.31	19,996.31
Jefe de departamento	29	9,541.14	29,519.29
Jefe de oficina	4	9,035.25	13,790.41
Jefe de unidad	1	16,500.41	16,500.41
Oficial	7	25,404.52	33,299.49
Operador	1	9,846.98	9,846.98
Policía	986	9,038.69	52,346.03
Policía 1o	56	20,909.39	30,273.10
Policía 2o	143	15,604.11	36,844.69
Policía 3o	351	9,525.03	25,824.16
Policía auxiliar	13	11,410.18	23,810.18

Puesto	Número de Plazas	Remuneraciones	
		De	Hasta
Policía de rescate (bombero)	132	12,986.55	19,001.98
Policía preventivo auxiliar	476	9,525.03	23,810.33
Policía UA (unidad de análisis)	10	13,307.55	13,698.15
Policía UR (unidad de reacción)	21	12,913.85	15,995.55
Policía vial	59	7,849.42	12,912.46
Promotor	2	7,075.28	7,075.28
Secretaria ejecutiva	1	64,801.29	64,801.29
Secretario particular	3	47,253.78	47,253.78
Suboficial	11	24,263.11	25,414.43
Vocero	1	19,779.27	19,779.27
<b>Suma</b>	<b>2769</b>		

Tabuladores

Tabulador de sueldos  
Sin incluir Seguridad Pública

Puesto	Número de plazas	Percepción mensual							Deducciones				Percepción Mensual Neta	ISSSTE Patronal	ISSPE Patronal	Aguinaldo	Prima Vacacional	Costo Anual Bruto
		Sueldo Mensual	Quinquenio	Vida Cara	Compensación	Prima de Riesgo	Ayudas	Total Percepciones	ISR	ISSSTE	Cuotas Sindicales	Total						
Abatizante	1	6,147.46	0.00	0.00	0.00	0.00	4,099.12	10,246.57	0.00	0.00	0.00	0.00	10,246.57	0.00	0.00	10,246.57	0.00	133,205.44
Abatizante	1	7,845.43	0.00	0.00	0.00	0.00	5,231.35	13,076.78	41.55	0.00	0.00	41.55	13,035.24	0.00	0.00	13,076.78	0.00	169,998.19
Abatizante	1	4,288.87	0.00	0.00	0.00	0.00	2,859.78	7,148.65	0.00	0.00	0.00	0.00	7,148.65	0.00	0.00	7,148.65	0.00	92,932.48
Abogado de apoyo	4	5,306.62	0.00	0.00	0.00	0.00	3,538.42	8,845.03	0.00	0.00	0.00	0.00	8,845.03	0.00	0.00	8,845.03	0.00	114,985.42
Abogado de apoyo	1	5,745.47	0.00	0.00	0.00	0.00	3,831.07	9,576.55	0.00	0.00	0.00	0.00	9,576.55	0.00	0.00	9,576.55	0.00	124,495.10
Abogado de apoyo	2	6,433.31	0.00	0.00	0.00	0.00	4,289.71	10,723.02	0.00	0.00	0.00	0.00	10,723.02	0.00	0.00	10,723.02	0.00	139,399.26
Abogado de apoyo	1	8,577.74	0.00	0.00	0.00	0.00	5,719.64	14,297.39	121.22	0.00	0.00	121.22	14,176.17	0.00	0.00	14,297.39	0.00	185,866.04
Abogado de apoyo	1	10,299.89	0.00	0.00	0.00	0.00	6,868.01	17,167.90	803.53	0.00	0.00	803.53	16,364.37	0.00	0.00	17,167.90	0.00	223,182.69
Abogado de apoyo	1	11,119.77	0.00	0.00	0.00	0.00	7,414.68	18,534.45	892.73	0.00	0.00	892.73	17,641.72	0.00	0.00	18,534.45	0.00	240,947.89
Administrador	3	4,093.13	0.00	0.00	0.00	0.00	2,729.33	6,822.46	0.00	153.49	0.00	153.49	6,668.97	368.38	0.00	12,507.84	0.00	98,797.93
Administrativo A	20	10,879.55	0.00	10,879.55	0.00	0.00	5,055.75	26,814.86	2,979.75	407.99	2,611.08	5,998.81	20,816.04	979.17	3,916.65	68,903.84	24,660.32	474,092.23
Administrativo A	51	10,879.55	1,740.73	10,879.55	0.00	0.00	5,055.75	28,555.59	3,351.57	407.99	2,611.08	6,370.63	22,184.96	979.17	3,916.65	68,903.84	24,660.32	494,981.01
Administrativo A	9	10,879.53	3,481.44	10,879.53	0.00	0.00	5,055.75	30,296.26	3,723.38	407.99	2,611.08	6,742.44	23,553.82	979.17	3,916.63	68,903.71	24,660.27	515,868.61
Administrativo A	83	10,879.55	3,481.46	10,879.55	0.00	0.00	5,055.75	30,296.32	3,723.39	407.99	2,611.08	6,742.45	23,553.87	979.17	3,916.65	68,903.84	24,660.32	515,869.80
Administrativo A	1	10,879.55	3,481.46	10,879.55	0.00	746.84	5,696.78	31,684.19	3,723.39	407.99	2,611.08	6,742.45	24,941.74	979.17	3,916.65	68,903.84	24,660.32	532,524.22
Administrativo A	1	10,879.34	5,222.09	10,879.34	0.00	0.00	5,055.75	32,036.53	4,095.10	407.97	2,611.04	7,114.10	24,922.43	979.15	3,916.56	68,902.51	24,659.85	536,749.21
Administrativo A	1	10,879.39	5,222.11	10,879.39	0.00	0.00	5,055.75	32,036.63	4,095.12	407.97	2,611.06	7,114.14	24,922.49	979.15	3,916.58	68,902.78	24,659.94	536,751.09
Administrativo A	25	10,879.53	5,222.18	10,879.53	0.00	0.00	5,055.75	32,036.99	4,095.20	407.99	2,611.08	7,114.26	24,922.73	979.17	3,916.63	68,903.71	24,660.27	536,757.39
Administrativo A	70	10,879.55	5,222.20	10,879.55	0.00	0.00	5,055.75	32,037.05	4,095.21	407.99	2,611.08	7,114.27	24,922.78	979.17	3,916.65	68,903.84	24,660.32	536,758.58
Administrativo A	7	10,879.53	5,222.18	10,879.53	0.00	0.00	5,102.85	32,084.09	4,095.20	407.99	2,611.08	7,114.26	24,969.83	979.17	3,916.63	68,903.71	24,660.27	537,322.63
Administrativo A	26	10,879.55	5,222.20	10,879.55	0.00	0.00	5,102.85	32,084.16	4,095.21	407.99	2,611.08	7,114.27	24,969.88	979.17	3,916.65	68,903.84	24,660.32	537,323.82
Administrativo A	1	10,879.39	5,222.11	10,879.39	0.00	0.00	5,106.82	32,087.71	4,095.12	407.97	2,611.06	7,114.14	24,973.56	979.15	3,916.58	68,902.78	24,659.94	537,363.95

SERVIR CON HONESTIDAD Y JUSTICIA

Puesto	Número de plazas	Percepción mensual							Deducciones				Percepción Mensual Neta	ISSSTE Patronal	ISSSPEG Patronal	Aguinaldo	Prima Vacacional	Costo Anual Bruto
		Sueldo Mensual	Quinquenio	Vida Cara	Compensación	Prima de Riesgo	Ayudas	Total Percepciones	ISR	ISSSTE	Cuotas Sindicales	Total						
Administrativo A	17	10,879.53	5,222.18	10,879.53	0.00	0.00	5,106.82	32,088.06	4,095.20	407.99	2,611.08	7,114.26	24,973.80	979.17	3,916.63	68,903.71	24,660.27	537,370.26
Administrativo A	20	10,879.55	5,222.20	10,879.55	0.00	0.00	5,106.82	32,088.13	4,095.21	407.99	2,611.08	7,114.27	24,973.85	979.17	3,916.65	68,903.84	24,660.32	537,371.44
Administrativo A	1	10,879.55	5,222.20	10,879.55	0.00	0.00	5,108.06	32,089.37	4,095.21	407.99	2,611.08	7,114.27	24,975.09	979.17	3,916.65	68,903.84	24,660.32	537,386.31
Administrativo A	3	10,879.55	5,222.20	10,879.55	0.00	0.00	5,108.19	32,089.49	4,095.21	407.99	2,611.08	7,114.27	24,975.22	979.17	3,916.65	68,903.84	24,660.32	537,387.82
Administrativo A	2	10,879.53	5,222.18	10,879.53	0.00	0.00	5,109.43	32,090.67	4,095.20	407.99	2,611.08	7,114.26	24,976.41	979.17	3,916.63	68,903.71	24,660.27	537,401.50
Administrativo A	1	10,879.55	5,222.20	10,879.55	0.00	0.00	5,123.08	32,104.38	4,095.21	407.99	2,611.08	7,114.27	24,990.11	979.17	3,916.65	68,903.84	24,660.32	537,566.49
Administrativo A	1	10,879.55	5,222.20	10,879.55	0.00	0.00	5,130.26	32,111.56	4,095.21	407.99	2,611.08	7,114.27	24,997.29	979.17	3,916.65	68,903.84	24,660.32	537,652.68
Administrativo A	1	10,879.53	5,222.18	10,879.53	0.00	0.00	5,157.87	32,139.11	4,095.20	407.99	2,611.08	7,114.26	25,024.85	979.17	3,916.63	68,903.71	24,660.27	537,982.87
Administrativo A	1	10,879.53	5,222.18	10,879.53	0.00	0.00	5,181.16	32,162.40	4,095.20	407.99	2,611.08	7,114.26	25,048.14	979.17	3,916.63	68,903.71	24,660.27	538,262.34
Administrativo A	1	10,879.55	5,222.20	10,879.55	0.00	0.00	5,181.16	32,162.47	4,095.21	407.99	2,611.08	7,114.27	25,048.19	979.17	3,916.65	68,903.84	24,660.32	538,263.52
Administrativo A	2	10,879.53	5,222.18	10,879.53	0.00	0.00	5,184.86	32,166.10	4,095.20	407.99	2,611.08	7,114.26	25,051.84	979.17	3,916.63	68,903.71	24,660.27	538,306.69
Administrativo A	2	10,879.53	5,222.18	10,879.53	0.00	0.00	5,199.79	32,181.03	4,095.20	407.99	2,611.08	7,114.26	25,066.77	979.17	3,916.63	68,903.71	24,660.27	538,485.86
Administrativo A	3	10,879.55	5,222.20	10,879.55	0.00	0.00	5,199.79	32,181.09	4,095.21	407.99	2,611.08	7,114.27	25,066.82	979.17	3,916.65	68,903.84	24,660.32	538,487.05
Administrativo A	1	10,879.55	5,222.20	10,879.55	0.00	0.00	5,207.22	32,188.53	4,095.21	407.99	2,611.08	7,114.27	25,074.25	979.17	3,916.65	68,903.84	24,660.32	538,576.26
Administrativo A	2	10,879.53	5,222.18	10,879.53	0.00	0.00	5,234.63	32,215.87	4,095.20	407.99	2,611.08	7,114.26	25,101.61	979.17	3,916.63	68,903.71	24,660.27	538,903.93
Administrativo A	1	10,879.55	5,222.20	10,879.55	0.00	0.00	5,234.63	32,215.93	4,095.21	407.99	2,611.08	7,114.27	25,101.66	979.17	3,916.65	68,903.84	24,660.32	538,905.12
Administrativo A	1	10,879.55	5,222.20	10,879.55	0.00	0.00	5,242.76	32,224.06	4,095.21	407.99	2,611.08	7,114.27	25,109.78	979.17	3,916.65	68,903.84	24,660.32	539,002.64
Administrativo A	1	10,879.34	6,962.78	10,879.34	0.00	0.00	5,055.75	33,777.22	4,466.91	407.97	2,611.04	7,485.91	26,291.31	979.15	3,916.56	68,902.51	24,659.85	557,637.49
Administrativo A	11	10,879.53	6,962.91	10,879.53	0.00	0.00	5,055.75	33,777.72	4,467.02	407.99	2,611.08	7,486.08	26,291.64	979.17	3,916.63	68,903.71	24,660.27	557,646.18
Administrativo A	42	10,879.55	6,962.91	10,879.55	0.00	0.00	5,055.75	33,777.77	4,467.03	407.99	2,611.08	7,486.09	26,291.67	979.17	3,916.65	68,903.84	24,660.32	557,647.11
Administrativo A	1	10,879.39	6,962.80	10,879.39	0.00	0.00	5,102.85	33,824.43	4,466.93	407.97	2,611.06	7,485.95	26,338.47	979.15	3,916.58	68,902.78	24,659.94	558,204.60
Administrativo A	10	10,879.53	6,962.91	10,879.53	0.00	0.00	5,102.85	33,824.83	4,467.02	407.99	2,611.08	7,486.08	26,338.74	979.17	3,916.63	68,903.71	24,660.27	558,211.41
Administrativo A	23	10,879.55	6,962.91	10,879.55	0.00	0.00	5,102.85	33,824.87	4,467.03	407.99	2,611.08	7,486.09	26,338.78	979.17	3,916.65	68,903.84	24,660.32	558,212.35
Administrativo A	1	10,879.55	6,962.91	10,879.55	0.00	0.00	5,102.92	33,824.93	4,467.03	407.99	2,611.08	7,486.09	26,338.84	979.17	3,916.65	68,903.84	24,660.32	558,213.10
Administrativo A	1	10,879.55	6,962.91	10,879.55	0.00	0.00	5,105.42	33,827.43	4,467.03	407.99	2,611.08	7,486.09	26,341.34	979.17	3,916.65	68,903.84	24,660.32	558,243.09
Administrativo A	3	10,879.55	6,962.91	10,879.55	0.00	0.00	5,105.44	33,827.45	4,467.03	407.99	2,611.08	7,486.09	26,341.36	979.17	3,916.65	68,903.84	24,660.32	558,243.34
Administrativo A	1	10,879.55	6,962.91	10,879.55	0.00	0.00	5,106.55	33,828.56	4,467.03	407.99	2,611.08	7,486.09	26,342.47	979.17	3,916.65	68,903.84	24,660.32	558,256.70



SERVIR CON HONESTIDAD Y JUSTICIA

Puesto	Número de plazas	Percepción mensual							Deducciones				Percepción Mensual Neta	ISSSTE Patronal	ISSSPEG Patronal	Aguinaldo	Prima Vacacional	Costo Anual Bruto
		Sueldo Mensual	Quinquenio	Vida Cara	Compensación	Prima de Riesgo	Ayudas	Total Percepciones	ISR	ISSSTE	Cuotas Sindicales	Total						
Administrativo A	13	10,879.53	6,962.91	10,879.53	0.00	0.00	5,106.82	33,828.80	4,467.02	407.99	2,611.08	7,486.08	26,342.71	979.17	3,916.63	68,903.71	24,660.27	558,259.04
Administrativo A	11	10,879.55	6,962.91	10,879.55	0.00	0.00	5,106.82	33,828.84	4,467.03	407.99	2,611.08	7,486.09	26,342.75	979.17	3,916.65	68,903.84	24,660.32	558,259.98
Administrativo A	2	10,879.53	6,962.91	10,879.53	0.00	0.00	5,107.03	33,829.01	4,467.02	407.99	2,611.08	7,486.08	26,342.92	979.17	3,916.63	68,903.71	24,660.27	558,261.56
Administrativo A	9	10,879.55	6,962.91	10,879.55	0.00	0.00	5,107.03	33,829.05	4,467.03	407.99	2,611.08	7,486.09	26,342.96	979.17	3,916.65	68,903.84	24,660.32	558,262.50
Administrativo A	1	10,879.55	6,962.91	10,879.55	0.00	0.00	5,108.06	33,830.08	4,467.03	407.99	2,611.08	7,486.09	26,343.99	979.17	3,916.65	68,903.84	24,660.32	558,274.84
Administrativo A	2	10,879.55	6,962.91	10,879.55	0.00	0.00	5,108.19	33,830.20	4,467.03	407.99	2,611.08	7,486.09	26,344.11	979.17	3,916.65	68,903.84	24,660.32	558,276.36
Administrativo A	4	10,879.55	6,962.91	10,879.55	0.00	0.00	5,111.34	33,833.35	4,467.03	407.99	2,611.08	7,486.09	26,347.26	979.17	3,916.65	68,903.84	24,660.32	558,314.16
Administrativo A	1	10,879.53	6,962.91	10,879.53	0.00	0.00	5,112.70	33,834.68	4,467.02	407.99	2,611.08	7,486.08	26,348.59	979.17	3,916.63	68,903.71	24,660.27	558,329.60
Administrativo A	1	10,879.55	6,962.91	10,879.55	0.00	0.00	5,113.31	33,835.33	4,467.03	407.99	2,611.08	7,486.09	26,349.24	979.17	3,916.65	68,903.84	24,660.32	558,337.84
Administrativo A	1	10,879.55	6,962.91	10,879.55	0.00	0.00	5,120.05	33,842.07	4,467.03	407.99	2,611.08	7,486.09	26,355.98	979.17	3,916.65	68,903.84	24,660.32	558,418.74
Administrativo A	2	10,879.55	6,962.91	10,879.55	0.00	0.00	5,120.64	33,842.66	4,467.03	407.99	2,611.08	7,486.09	26,356.56	979.17	3,916.65	68,903.84	24,660.32	558,425.79
Administrativo A	1	10,879.55	6,962.91	10,879.55	0.00	0.00	5,123.08	33,845.09	4,467.03	407.99	2,611.08	7,486.09	26,359.00	979.17	3,916.65	68,903.84	24,660.32	558,455.02
Administrativo A	1	10,879.55	6,962.91	10,879.55	0.00	0.00	5,128.12	33,850.13	4,467.03	407.99	2,611.08	7,486.09	26,364.04	979.17	3,916.65	68,903.84	24,660.32	558,515.50
Administrativo A	1	10,879.55	6,962.91	10,879.55	0.00	0.00	5,132.17	33,854.18	4,467.03	407.99	2,611.08	7,486.09	26,368.09	979.17	3,916.65	68,903.84	24,660.32	558,564.14
Administrativo A	1	10,879.55	6,962.91	10,879.55	0.00	0.00	5,132.48	33,854.50	4,467.03	407.99	2,611.08	7,486.09	26,368.41	979.17	3,916.65	68,903.84	24,660.32	558,567.92
Administrativo A	1	10,879.55	6,962.91	10,879.55	0.00	0.00	5,136.52	33,858.53	4,467.03	407.99	2,611.08	7,486.09	26,372.44	979.17	3,916.65	68,903.84	24,660.32	558,616.30
Administrativo A	2	10,879.55	6,962.91	10,879.55	0.00	0.00	5,138.74	33,860.76	4,467.03	407.99	2,611.08	7,486.09	26,374.67	979.17	3,916.65	68,903.84	24,660.32	558,643.02
Administrativo A	1	10,879.55	6,962.91	10,879.55	0.00	0.00	5,140.32	33,862.33	4,467.03	407.99	2,611.08	7,486.09	26,376.24	979.17	3,916.65	68,903.84	24,660.32	558,661.92
Administrativo A	1	10,879.55	6,962.91	10,879.55	0.00	0.00	5,147.02	33,869.03	4,467.03	407.99	2,611.08	7,486.09	26,382.94	979.17	3,916.65	68,903.84	24,660.32	558,742.30
Administrativo A	1	10,879.55	6,962.91	10,879.55	0.00	0.00	5,147.77	33,869.79	4,467.03	407.99	2,611.08	7,486.09	26,383.70	979.17	3,916.65	68,903.84	24,660.32	558,751.38
Administrativo A	1	10,879.55	6,962.91	10,879.55	0.00	0.00	5,153.78	33,875.79	4,467.03	407.99	2,611.08	7,486.09	26,389.70	979.17	3,916.65	68,903.84	24,660.32	558,823.45
Administrativo A	1	10,879.55	6,962.91	10,879.55	0.00	0.00	5,154.91	33,876.93	4,467.03	407.99	2,611.08	7,486.09	26,390.84	979.17	3,916.65	68,903.84	24,660.32	558,837.06
Administrativo A	1	10,879.55	6,962.91	10,879.55	0.00	0.00	5,155.02	33,877.03	4,467.03	407.99	2,611.08	7,486.09	26,390.94	979.17	3,916.65	68,903.84	24,660.32	558,838.32
Administrativo A	1	10,879.55	6,962.91	10,879.55	0.00	0.00	5,158.92	33,880.94	4,467.03	407.99	2,611.08	7,486.09	26,394.85	979.17	3,916.65	68,903.84	24,660.32	558,885.19
Administrativo A	1	10,879.55	6,962.91	10,879.55	0.00	0.00	5,159.20	33,881.21	4,467.03	407.99	2,611.08	7,486.09	26,395.12	979.17	3,916.65	68,903.84	24,660.32	558,888.46
Administrativo A	2	10,879.55	6,962.91	10,879.55	0.00	0.00	5,161.97	33,883.98	4,467.03	407.99	2,611.08	7,486.09	26,397.89	979.17	3,916.65	68,903.84	24,660.32	558,921.73
Administrativo A	1	10,879.55	6,962.91	10,879.55	0.00	0.00	5,163.17	33,885.18	4,467.03	407.99	2,611.08	7,486.09	26,399.09	979.17	3,916.65	68,903.84	24,660.32	558,936.09

SERVIR CON HONESTIDAD Y JUSTICIA

Puesto	Número de plazas	Percepción mensual							Deducciones				Percepción Mensual Neta	ISSSTE Patronal	ISSSPEG Patronal	Aguinaldo	Prima Vacacional	Costo Anual Bruto
		Sueldo Mensual	Quinquenio	Vida Cara	Compensación	Prima de Riesgo	Ayudas	Total Percepciones	ISR	ISSSTE	Cuotas Sindicales	Total						
Administrativo A	1	10,879.55	6,962.91	10,879.55	0.00	0.00	5,166.88	33,888.90	4,467.03	407.99	2,611.08	7,486.09	26,402.81	979.17	3,916.65	68,903.84	24,660.32	558,980.70
Administrativo A	1	10,879.55	6,962.91	10,879.55	0.00	0.00	5,169.11	33,891.12	4,467.03	407.99	2,611.08	7,486.09	26,405.03	979.17	3,916.65	68,903.84	24,660.32	559,007.41
Administrativo A	2	10,879.53	6,962.91	10,879.53	0.00	0.00	5,174.53	33,896.50	4,467.02	407.99	2,611.08	7,486.08	26,410.42	979.17	3,916.63	68,903.71	24,660.27	559,071.49
Administrativo A	1	10,879.55	6,962.91	10,879.55	0.00	0.00	5,177.61	33,899.63	4,467.03	407.99	2,611.08	7,486.09	26,413.54	979.17	3,916.65	68,903.84	24,660.32	559,109.47
Administrativo A	2	10,879.55	6,962.91	10,879.55	0.00	0.00	5,181.16	33,903.18	4,467.03	407.99	2,611.08	7,486.09	26,417.09	979.17	3,916.65	68,903.84	24,660.32	559,152.06
Administrativo A	1	10,879.53	6,962.91	10,879.53	0.00	0.00	5,184.86	33,906.83	4,467.02	407.99	2,611.08	7,486.08	26,420.75	979.17	3,916.63	68,903.71	24,660.27	559,195.47
Administrativo A	3	10,879.55	6,962.91	10,879.55	0.00	0.00	5,184.86	33,906.87	4,467.03	407.99	2,611.08	7,486.09	26,420.78	979.17	3,916.65	68,903.84	24,660.32	559,196.41
Administrativo A	1	10,879.55	6,962.91	10,879.55	0.00	0.00	5,186.29	33,908.30	4,467.03	407.99	2,611.08	7,486.09	26,422.21	979.17	3,916.65	68,903.84	24,660.32	559,213.54
Administrativo A	1	10,879.55	6,962.91	10,879.55	0.00	0.00	5,187.15	33,909.16	4,467.03	407.99	2,611.08	7,486.09	26,423.07	979.17	3,916.65	68,903.84	24,660.32	559,223.88
Administrativo A	1	10,879.55	6,962.91	10,879.55	0.00	0.00	5,194.85	33,916.87	4,467.03	407.99	2,611.08	7,486.09	26,430.78	979.17	3,916.65	68,903.84	24,660.32	559,316.36
Administrativo A	2	10,879.53	6,962.91	10,879.53	0.00	0.00	5,195.25	33,917.23	4,467.02	407.99	2,611.08	7,486.08	26,431.14	979.17	3,916.63	68,903.71	24,660.27	559,320.21
Administrativo A	4	10,879.55	6,962.91	10,879.55	0.00	0.00	5,195.25	33,917.27	4,467.03	407.99	2,611.08	7,486.09	26,431.18	979.17	3,916.65	68,903.84	24,660.32	559,321.15
Administrativo A	1	10,879.55	6,962.91	10,879.55	0.00	0.00	5,196.79	33,918.80	4,467.03	407.99	2,611.08	7,486.09	26,432.71	979.17	3,916.65	68,903.84	24,660.32	559,339.54
Administrativo A	1	10,879.53	6,962.91	10,879.53	0.00	0.00	5,199.62	33,921.59	4,467.02	407.99	2,611.08	7,486.08	26,435.51	979.17	3,916.63	68,903.71	24,660.27	559,372.63
Administrativo A	6	10,879.55	6,962.91	10,879.55	0.00	0.00	5,199.62	33,921.64	4,467.03	407.99	2,611.08	7,486.09	26,435.55	979.17	3,916.65	68,903.84	24,660.32	559,373.56
Administrativo A	5	10,879.53	6,962.91	10,879.53	0.00	0.00	5,199.79	33,921.76	4,467.02	407.99	2,611.08	7,486.08	26,435.68	979.17	3,916.63	68,903.71	24,660.27	559,374.64
Administrativo A	3	10,879.55	6,962.91	10,879.55	0.00	0.00	5,199.79	33,921.80	4,467.03	407.99	2,611.08	7,486.09	26,435.71	979.17	3,916.65	68,903.84	24,660.32	559,375.58
Administrativo A	1	10,879.55	6,962.91	10,879.55	0.00	0.00	5,203.67	33,925.69	4,467.03	407.99	2,611.08	7,486.09	26,439.60	979.17	3,916.65	68,903.84	24,660.32	559,422.20
Administrativo A	1	10,879.53	6,962.91	10,879.53	0.00	0.00	5,205.92	33,927.89	4,467.02	407.99	2,611.08	7,486.08	26,441.81	979.17	3,916.63	68,903.71	24,660.27	559,448.23
Administrativo A	1	10,879.53	6,962.91	10,879.53	0.00	0.00	5,210.37	33,932.35	4,467.02	407.99	2,611.08	7,486.08	26,446.26	979.17	3,916.63	68,903.71	24,660.27	559,501.65
Administrativo A	4	10,879.53	6,962.91	10,879.53	0.00	0.00	5,210.50	33,932.47	4,467.02	407.99	2,611.08	7,486.08	26,446.39	979.17	3,916.63	68,903.71	24,660.27	559,503.16
Administrativo A	1	10,879.55	6,962.91	10,879.55	0.00	0.00	5,210.50	33,932.51	4,467.03	407.99	2,611.08	7,486.09	26,446.42	979.17	3,916.65	68,903.84	24,660.32	559,504.10
Administrativo A	2	10,879.55	6,962.91	10,879.55	0.00	0.00	5,221.34	33,943.35	4,467.03	407.99	2,611.08	7,486.09	26,457.26	979.17	3,916.65	68,903.84	24,660.32	559,634.13
Administrativo A	4	10,879.53	6,962.91	10,879.53	0.00	0.00	5,222.64	33,944.61	4,467.02	407.99	2,611.08	7,486.08	26,458.53	979.17	3,916.63	68,903.71	24,660.27	559,648.82
Administrativo A	5	10,879.55	6,962.91	10,879.55	0.00	0.00	5,222.64	33,944.65	4,467.03	407.99	2,611.08	7,486.09	26,458.56	979.17	3,916.65	68,903.84	24,660.32	559,649.76
Administrativo A	1	10,879.53	6,962.91	10,879.53	0.00	0.00	5,231.88	33,953.85	4,467.02	407.99	2,611.08	7,486.08	26,467.77	979.17	3,916.63	68,903.71	24,660.27	559,759.70
Administrativo A	2	10,879.55	6,962.91	10,879.55	0.00	0.00	5,232.02	33,954.04	4,467.03	407.99	2,611.08	7,486.09	26,467.95	979.17	3,916.65	68,903.84	24,660.32	559,762.40

SERVIR CON HONESTIDAD Y JUSTICIA

Puesto	Número de plazas	Percepción mensual							Deducciones				Percepción Mensual Neta	ISSSTE Patronal	ISSSPEG Patronal	Aguinaldo	Prima Vacacional	Costo Anual Bruto
		Sueldo Mensual	Quinquenio	Vida Cara	Compensación	Prima de Riesgo	Ayudas	Total Percepciones	ISR	ISSSTE	Cuotas Sindicales	Total						
Administrativo A	4	10,879.53	6,962.91	10,879.53	0.00	0.00	5,234.21	33,956.18	4,467.02	407.99	2,611.08	7,486.08	26,470.10	979.17	3,916.63	68,903.71	24,660.27	559,787.67
Administrativo A	3	10,879.55	6,962.91	10,879.55	0.00	0.00	5,234.21	33,956.22	4,467.03	407.99	2,611.08	7,486.09	26,470.13	979.17	3,916.65	68,903.84	24,660.32	559,788.61
Administrativo A	5	10,879.53	6,962.91	10,879.53	0.00	0.00	5,234.63	33,956.60	4,467.02	407.99	2,611.08	7,486.08	26,470.52	979.17	3,916.63	68,903.71	24,660.27	559,792.71
Administrativo A	10	10,879.55	6,962.91	10,879.55	0.00	0.00	5,234.63	33,956.64	4,467.03	407.99	2,611.08	7,486.09	26,470.55	979.17	3,916.65	68,903.84	24,660.32	559,793.65
Administrativo A	1	10,879.55	6,962.91	10,879.55	0.00	0.00	5,242.63	33,964.64	4,467.03	407.99	2,611.08	7,486.09	26,478.55	979.17	3,916.65	68,903.84	24,660.32	559,889.66
Administrativo A	1	10,879.53	6,962.91	10,879.53	0.00	0.00	5,242.76	33,964.73	4,467.02	407.99	2,611.08	7,486.08	26,478.65	979.17	3,916.63	68,903.71	24,660.27	559,890.24
Administrativo A	4	10,879.53	6,962.91	10,879.53	0.00	0.00	5,246.07	33,968.05	4,467.02	407.99	2,611.08	7,486.08	26,481.96	979.17	3,916.63	68,903.71	24,660.27	559,930.05
Administrativo A	5	10,879.55	6,962.91	10,879.55	0.00	0.00	5,246.07	33,968.09	4,467.03	407.99	2,611.08	7,486.09	26,482.00	979.17	3,916.65	68,903.84	24,660.32	559,930.99
Administrativo A	1	10,879.55	6,962.91	10,879.55	0.00	0.00	5,259.05	33,981.07	4,467.03	407.99	2,611.08	7,486.09	26,494.98	979.17	3,916.65	68,903.84	24,660.32	560,086.72
Administrativo A	1	10,879.51	6,962.89	10,879.51	0.00	0.00	5,262.16	33,984.07	4,467.00	407.99	2,611.08	7,486.07	26,498.00	979.15	3,916.63	68,903.58	24,660.23	560,121.90
Administrativo A	7	10,879.53	6,962.91	10,879.53	0.00	0.00	5,262.16	33,984.13	4,467.02	407.99	2,611.08	7,486.08	26,498.05	979.17	3,916.63	68,903.71	24,660.27	560,123.08
Administrativo A	10	10,879.55	6,962.91	10,879.55	0.00	0.00	5,262.16	33,984.17	4,467.03	407.99	2,611.08	7,486.09	26,498.08	979.17	3,916.65	68,903.84	24,660.32	560,124.02
Administrativo A	1	10,879.53	6,962.91	10,879.53	0.00	0.00	5,265.52	33,987.49	4,467.02	407.99	2,611.08	7,486.08	26,501.41	979.17	3,916.63	68,903.71	24,660.27	560,163.40
Administrativo A	1	10,879.53	6,962.91	10,879.53	0.00	0.00	5,271.21	33,993.18	4,467.02	407.99	2,611.08	7,486.08	26,507.10	979.17	3,916.63	68,903.71	24,660.27	560,231.70
Administrativo A	5	10,879.53	6,962.91	10,879.53	0.00	0.00	5,271.99	33,993.96	4,467.02	407.99	2,611.08	7,486.08	26,507.88	979.17	3,916.63	68,903.71	24,660.27	560,241.02
Administrativo A	3	10,879.55	6,962.91	10,879.55	0.00	0.00	5,271.99	33,994.00	4,467.03	407.99	2,611.08	7,486.09	26,507.91	979.17	3,916.65	68,903.84	24,660.32	560,241.96
Administrativo A	1	10,879.53	6,962.91	10,879.53	0.00	0.00	5,280.09	34,002.07	4,467.02	407.99	2,611.08	7,486.08	26,515.98	979.17	3,916.63	68,903.71	24,660.27	560,338.29
Administrativo A	1	10,879.53	6,962.91	10,879.53	0.00	0.00	5,294.88	34,016.85	4,467.02	407.99	2,611.08	7,486.08	26,530.77	979.17	3,916.63	68,903.71	24,660.27	560,515.70
Administrativo A	1	10,879.55	6,962.91	10,879.55	0.00	0.00	5,313.19	34,035.20	4,467.03	407.99	2,611.08	7,486.09	26,549.11	979.17	3,916.65	68,903.84	24,660.32	560,736.38
Administrativo A	1	10,879.53	6,962.91	10,879.53	0.00	0.00	5,318.71	34,040.69	4,467.02	407.99	2,611.08	7,486.08	26,554.60	979.17	3,916.63	68,903.71	24,660.27	560,801.72
Administrativo A	1	10,879.55	6,962.91	10,879.55	0.00	0.00	5,377.70	34,099.72	4,467.03	407.99	2,611.08	7,486.09	26,613.63	979.17	3,916.65	68,903.84	24,660.32	561,510.52
Administrativo A	1	10,879.55	3,481.46	10,879.55	4,000.00	0.00	5,055.75	34,296.32	4,577.79	407.99	2,611.08	7,596.85	26,699.47	979.17	3,916.65	68,903.84	24,660.32	563,869.80
Administrativo A	1	10,879.55	5,222.20	10,879.55	2,600.00	0.00	5,055.75	34,637.05	4,650.57	407.99	2,611.08	7,669.63	26,967.42	979.17	3,916.65	68,903.84	24,660.32	567,958.58
Administrativo A	1	10,879.53	3,481.44	10,879.53	5,000.00	0.00	5,055.75	35,296.26	4,791.38	407.99	2,611.08	7,810.44	27,485.82	979.17	3,916.63	68,903.71	24,660.27	575,868.61
Administrativo A	2	10,879.53	8,703.62	10,879.53	0.00	0.00	5,055.75	35,518.43	4,838.83	407.99	2,611.08	7,857.90	27,660.54	979.17	3,916.63	68,903.71	24,660.27	578,534.71
Administrativo A	14	10,879.55	8,703.64	10,879.55	0.00	0.00	5,055.75	35,518.50	4,838.85	407.99	2,611.08	7,857.91	27,660.59	979.17	3,916.65	68,903.84	24,660.32	578,535.90
Administrativo A	1	10,879.55	8,703.64	10,879.55	0.00	0.00	5,064.32	35,527.07	4,838.85	407.99	2,611.08	7,857.91	27,669.15	979.17	3,916.65	68,903.84	24,660.32	578,638.71

SERVIR CON HONESTIDAD Y JUSTICIA

Puesto	Número de plazas	Percepción mensual							Deducciones				Percepción Mensual Neta	ISSSTE Patronal	ISSSPEG Patronal	Aguinaldo	Prima Vacacional	Costo Anual Bruto
		Sueldo Mensual	Quinquenio	Vida Cara	Compensación	Prima de Riesgo	Ayudas	Total Percepciones	ISR	ISSSTE	Cuotas Sindicales	Total						
Administrativo A	6	10,879.53	8,703.62	10,879.53	0.00	0.00	5,102.85	35,565.54	4,838.83	407.99	2,611.08	7,857.90	27,707.64	979.17	3,916.63	68,903.71	24,660.27	579,099.94
Administrativo A	3	10,879.55	8,703.64	10,879.55	0.00	0.00	5,102.85	35,565.60	4,838.85	407.99	2,611.08	7,857.91	27,707.69	979.17	3,916.65	68,903.84	24,660.32	579,101.13
Administrativo A	1	10,879.53	8,703.62	10,879.53	0.00	0.00	5,106.82	35,569.51	4,838.83	407.99	2,611.08	7,857.90	27,711.61	979.17	3,916.63	68,903.71	24,660.27	579,147.57
Administrativo A	1	10,879.55	8,703.64	10,879.55	0.00	0.00	5,106.82	35,569.57	4,838.85	407.99	2,611.08	7,857.91	27,711.66	979.17	3,916.65	68,903.84	24,660.32	579,148.76
Administrativo A	3	10,879.55	8,703.64	10,879.55	0.00	0.00	5,107.03	35,569.78	4,838.85	407.99	2,611.08	7,857.91	27,711.87	979.17	3,916.65	68,903.84	24,660.32	579,151.28
Administrativo A	2	10,879.55	8,703.64	10,879.55	0.00	0.00	5,109.85	35,572.59	4,838.85	407.99	2,611.08	7,857.91	27,714.68	979.17	3,916.65	68,903.84	24,660.32	579,185.05
Administrativo A	1	10,879.55	8,703.64	10,879.55	0.00	0.00	5,111.23	35,573.98	4,838.85	407.99	2,611.08	7,857.91	27,716.07	979.17	3,916.65	68,903.84	24,660.32	579,201.68
Administrativo A	1	10,879.55	8,703.64	10,879.55	0.00	0.00	5,117.32	35,580.07	4,838.85	407.99	2,611.08	7,857.91	27,722.16	979.17	3,916.65	68,903.84	24,660.32	579,274.76
Administrativo A	1	10,879.53	8,703.62	10,879.53	0.00	0.00	5,120.62	35,583.30	4,838.83	407.99	2,611.08	7,857.90	27,725.41	979.17	3,916.63	68,903.71	24,660.27	579,313.14
Administrativo A	1	10,879.53	8,703.62	10,879.53	0.00	0.00	5,120.70	35,583.39	4,838.83	407.99	2,611.08	7,857.90	27,725.49	979.17	3,916.63	68,903.71	24,660.27	579,314.14
Administrativo A	1	10,879.55	8,703.64	10,879.55	0.00	0.00	5,120.64	35,583.39	4,838.85	407.99	2,611.08	7,857.91	27,725.48	979.17	3,916.65	68,903.84	24,660.32	579,314.58
Administrativo A	1	10,879.55	8,703.64	10,879.55	0.00	0.00	5,121.52	35,584.27	4,838.85	407.99	2,611.08	7,857.91	27,726.36	979.17	3,916.65	68,903.84	24,660.32	579,325.16
Administrativo A	1	10,879.53	8,703.62	10,879.53	0.00	0.00	5,129.19	35,591.87	4,838.83	407.99	2,611.08	7,857.90	27,733.97	979.17	3,916.63	68,903.71	24,660.27	579,415.95
Administrativo A	1	10,879.53	8,703.62	10,879.53	0.00	0.00	5,135.36	35,598.05	4,838.83	407.99	2,611.08	7,857.90	27,740.15	979.17	3,916.63	68,903.71	24,660.27	579,490.04
Administrativo A	1	10,879.55	8,703.64	10,879.55	0.00	0.00	5,135.36	35,598.11	4,838.85	407.99	2,611.08	7,857.91	27,740.20	979.17	3,916.65	68,903.84	24,660.32	579,491.23
Administrativo A	1	10,879.55	8,703.64	10,879.55	0.00	0.00	5,138.74	35,601.49	4,838.85	407.99	2,611.08	7,857.91	27,743.58	979.17	3,916.65	68,903.84	24,660.32	579,531.80
Administrativo A	1	10,879.55	8,703.64	10,879.55	0.00	0.00	5,140.23	35,602.98	4,838.85	407.99	2,611.08	7,857.91	27,745.07	979.17	3,916.65	68,903.84	24,660.32	579,549.69
Administrativo A	1	10,879.55	8,703.64	10,879.55	0.00	0.00	5,141.93	35,604.68	4,838.85	407.99	2,611.08	7,857.91	27,746.77	979.17	3,916.65	68,903.84	24,660.32	579,570.10
Administrativo A	2	10,879.55	8,703.64	10,879.55	0.00	0.00	5,147.02	35,609.76	4,838.85	407.99	2,611.08	7,857.91	27,751.85	979.17	3,916.65	68,903.84	24,660.32	579,631.09
Administrativo A	2	10,879.55	8,703.64	10,879.55	0.00	0.00	5,148.63	35,611.38	4,838.85	407.99	2,611.08	7,857.91	27,753.47	979.17	3,916.65	68,903.84	24,660.32	579,650.49
Administrativo A	1	10,879.55	8,703.64	10,879.55	0.00	0.00	5,150.27	35,613.02	4,838.85	407.99	2,611.08	7,857.91	27,755.11	979.17	3,916.65	68,903.84	24,660.32	579,670.15
Administrativo A	1	10,879.55	8,703.64	10,879.55	0.00	0.00	5,153.93	35,616.67	4,838.85	407.99	2,611.08	7,857.91	27,758.76	979.17	3,916.65	68,903.84	24,660.32	579,714.00
Administrativo A	1	10,879.55	8,703.64	10,879.55	0.00	0.00	5,157.54	35,620.28	4,838.85	407.99	2,611.08	7,857.91	27,762.37	979.17	3,916.65	68,903.84	24,660.32	579,757.34
Administrativo A	1	10,879.55	8,703.64	10,879.55	0.00	0.00	5,159.18	35,621.92	4,838.85	407.99	2,611.08	7,857.91	27,764.01	979.17	3,916.65	68,903.84	24,660.32	579,777.00
Administrativo A	1	10,879.55	8,703.64	10,879.55	0.00	0.00	5,164.78	35,627.53	4,838.85	407.99	2,611.08	7,857.91	27,769.62	979.17	3,916.65	68,903.84	24,660.32	579,844.28
Administrativo A	2	10,879.55	8,703.64	10,879.55	0.00	0.00	5,170.58	35,633.33	4,838.85	407.99	2,611.08	7,857.91	27,775.41	979.17	3,916.65	68,903.84	24,660.32	579,913.83
Administrativo A	1	10,879.55	8,703.64	10,879.55	0.00	0.00	5,174.53	35,637.27	4,838.85	407.99	2,611.08	7,857.91	27,779.36	979.17	3,916.65	68,903.84	24,660.32	579,961.21

SERVIR CON HONESTIDAD Y JUSTICIA

Puesto	Número de plazas	Percepción mensual							Deducciones				Percepción Mensual Neta	ISSSTE Patronal	ISSSPEG Patronal	Aguinaldo	Prima Vacacional	Costo Anual Bruto
		Sueldo Mensual	Quinquenio	Vida Cara	Compensación	Prima de Riesgo	Ayudas	Total Percepciones	ISR	ISSSTE	Cuotas Sindicales	Total						
Administrativo A	1	10,879.55	8,703.64	10,879.55	0.00	0.00	5,177.61	35,640.36	4,838.85	407.99	2,611.08	7,857.91	27,782.45	979.17	3,916.65	68,903.84	24,660.32	579,998.25
Administrativo A	1	10,879.55	8,703.64	10,879.55	0.00	0.00	5,179.00	35,641.75	4,838.85	407.99	2,611.08	7,857.91	27,783.84	979.17	3,916.65	68,903.84	24,660.32	580,014.88
Administrativo A	1	10,879.55	8,703.64	10,879.55	0.00	0.00	5,187.06	35,649.81	4,838.85	407.99	2,611.08	7,857.91	27,791.90	979.17	3,916.65	68,903.84	24,660.32	580,111.65
Administrativo A	2	10,879.53	8,703.62	10,879.53	0.00	0.00	5,195.25	35,657.94	4,838.83	407.99	2,611.08	7,857.90	27,800.04	979.17	3,916.63	68,903.71	24,660.27	580,208.74
Administrativo A	2	10,879.53	8,703.62	10,879.53	0.00	0.00	5,199.62	35,662.31	4,838.83	407.99	2,611.08	7,857.90	27,804.41	979.17	3,916.63	68,903.71	24,660.27	580,261.16
Administrativo A	2	10,879.55	8,703.64	10,879.55	0.00	0.00	5,199.62	35,662.37	4,838.85	407.99	2,611.08	7,857.91	27,804.46	979.17	3,916.65	68,903.84	24,660.32	580,262.35
Administrativo A	1	10,879.53	8,703.62	10,879.53	0.00	0.00	5,205.92	35,668.61	4,838.83	407.99	2,611.08	7,857.90	27,810.71	979.17	3,916.63	68,903.71	24,660.27	580,336.76
Administrativo A	1	10,879.53	8,703.62	10,879.53	0.00	0.00	5,210.37	35,673.06	4,838.83	407.99	2,611.08	7,857.90	27,815.16	979.17	3,916.63	68,903.71	24,660.27	580,390.18
Administrativo A	1	10,879.55	8,703.64	10,879.55	0.00	0.00	5,210.37	35,673.12	4,838.85	407.99	2,611.08	7,857.91	27,815.21	979.17	3,916.65	68,903.84	24,660.32	580,391.37
Administrativo A	2	10,879.55	8,703.64	10,879.55	0.00	0.00	5,214.47	35,677.22	4,838.85	407.99	2,611.08	7,857.91	27,819.30	979.17	3,916.65	68,903.84	24,660.32	580,440.51
Administrativo A	3	10,879.55	8,703.64	10,879.55	0.00	0.00	5,220.75	35,683.49	4,838.85	407.99	2,611.08	7,857.91	27,825.58	979.17	3,916.65	68,903.84	24,660.32	580,515.86
Administrativo A	1	10,879.53	8,703.62	10,879.53	0.00	0.00	5,222.64	35,685.32	4,838.83	407.99	2,611.08	7,857.90	27,827.42	979.17	3,916.63	68,903.71	24,660.27	580,537.35
Administrativo A	5	10,879.55	8,703.64	10,879.55	0.00	0.00	5,222.64	35,685.38	4,838.85	407.99	2,611.08	7,857.91	27,827.47	979.17	3,916.65	68,903.84	24,660.32	580,538.54
Administrativo A	1	10,879.53	8,703.62	10,879.53	0.00	0.00	5,232.30	35,694.98	4,838.83	407.99	2,611.08	7,857.90	27,837.08	979.17	3,916.63	68,903.71	24,660.27	580,653.27
Administrativo A	2	10,879.55	8,703.64	10,879.55	0.00	0.00	5,232.30	35,695.04	4,838.85	407.99	2,611.08	7,857.91	27,837.13	979.17	3,916.65	68,903.84	24,660.32	580,654.46
Administrativo A	2	10,879.53	8,703.62	10,879.53	0.00	0.00	5,234.21	35,696.89	4,838.83	407.99	2,611.08	7,857.90	27,838.99	979.17	3,916.63	68,903.71	24,660.27	580,676.20
Administrativo A	1	10,879.53	8,703.62	10,879.53	0.00	0.00	5,242.76	35,705.44	4,838.83	407.99	2,611.08	7,857.90	27,847.54	979.17	3,916.63	68,903.71	24,660.27	580,778.77
Administrativo A	1	10,879.55	8,703.64	10,879.55	0.00	0.00	5,243.87	35,706.62	4,838.85	407.99	2,611.08	7,857.91	27,848.70	979.17	3,916.65	68,903.84	24,660.32	580,793.31
Administrativo A	1	10,879.34	8,703.47	10,879.34	0.00	0.00	5,245.61	35,707.77	4,838.72	407.97	2,611.04	7,857.72	27,850.05	979.15	3,916.56	68,902.51	24,659.85	580,804.11
Administrativo A	4	10,879.55	8,703.64	10,879.55	0.00	0.00	5,245.61	35,708.36	4,838.85	407.99	2,611.08	7,857.91	27,850.45	979.17	3,916.65	68,903.84	24,660.32	580,814.23
Administrativo A	3	10,879.55	8,703.64	10,879.55	0.00	0.00	5,246.07	35,708.82	4,838.85	407.99	2,611.08	7,857.91	27,850.91	979.17	3,916.65	68,903.84	24,660.32	580,819.77
Administrativo A	1	10,879.55	8,703.64	10,879.55	0.00	0.00	5,259.05	35,721.80	4,838.85	407.99	2,611.08	7,857.91	27,863.89	979.17	3,916.65	68,903.84	24,660.32	580,975.51
Administrativo A	2	10,879.55	8,703.64	10,879.55	0.00	0.00	5,259.56	35,722.30	4,838.85	407.99	2,611.08	7,857.91	27,864.39	979.17	3,916.65	68,903.84	24,660.32	580,981.56
Administrativo A	1	10,879.53	8,703.62	10,879.53	0.00	0.00	5,262.16	35,724.84	4,838.83	407.99	2,611.08	7,857.90	27,866.95	979.17	3,916.63	68,903.71	24,660.27	581,011.62
Administrativo A	3	10,879.55	8,703.64	10,879.55	0.00	0.00	5,262.16	35,724.91	4,838.85	407.99	2,611.08	7,857.91	27,867.00	979.17	3,916.65	68,903.84	24,660.32	581,012.80
Administrativo A	1	10,879.53	8,703.62	10,879.53	0.00	0.00	5,271.95	35,734.63	4,838.83	407.99	2,611.08	7,857.90	27,876.73	979.17	3,916.63	68,903.71	24,660.27	581,129.05
Administrativo A	1	10,879.53	8,703.62	10,879.53	0.00	0.00	5,271.99	35,734.67	4,838.83	407.99	2,611.08	7,857.90	27,876.77	979.17	3,916.63	68,903.71	24,660.27	581,129.55

SERVIR CON HONESTIDAD Y JUSTICIA

Puesto	Número de plazas	Percepción mensual							Deducciones				Percepción Mensual Neta	ISSSTE Patronal	ISSSPEG Patronal	Aguinaldo	Prima Vacacional	Costo Anual Bruto
		Sueldo Mensual	Quinquenio	Vida Cara	Compensación	Prima de Riesgo	Ayudas	Total Percepciones	ISR	ISSSTE	Cuotas Sindicales	Total						
Administrativo A	1	10,879.55	8,703.64	10,879.55	0.00	0.00	5,271.95	35,734.69	4,838.85	407.99	2,611.08	7,857.91	27,876.78	979.17	3,916.65	68,903.84	24,660.32	581,130.24
Administrativo A	2	10,879.55	8,703.64	10,879.55	0.00	0.00	5,271.99	35,734.73	4,838.85	407.99	2,611.08	7,857.91	27,876.82	979.17	3,916.65	68,903.84	24,660.32	581,130.74
Administrativo A	4	10,879.55	8,703.64	10,879.55	0.00	0.00	5,273.60	35,736.35	4,838.85	407.99	2,611.08	7,857.91	27,878.44	979.17	3,916.65	68,903.84	24,660.32	581,150.14
Administrativo A	1	10,879.53	8,703.62	10,879.53	0.00	0.00	5,287.51	35,750.19	4,838.83	407.99	2,611.08	7,857.90	27,892.29	979.17	3,916.63	68,903.71	24,660.27	581,315.78
Administrativo A	3	10,879.53	8,703.62	10,879.53	0.00	0.00	5,290.87	35,753.55	4,838.83	407.99	2,611.08	7,857.90	27,895.65	979.17	3,916.63	68,903.71	24,660.27	581,356.10
Administrativo A	3	10,879.55	8,703.64	10,879.55	0.00	0.00	5,290.87	35,753.61	4,838.85	407.99	2,611.08	7,857.91	27,895.70	979.17	3,916.65	68,903.84	24,660.32	581,357.29
Administrativo A	5	10,879.53	8,703.62	10,879.53	0.00	0.00	5,301.45	35,764.13	4,838.83	407.99	2,611.08	7,857.90	27,906.24	979.17	3,916.63	68,903.71	24,660.27	581,483.11
Administrativo A	1	10,879.55	8,703.64	10,879.55	0.00	0.00	5,301.45	35,764.20	4,838.85	407.99	2,611.08	7,857.91	27,906.29	979.17	3,916.65	68,903.84	24,660.32	581,484.30
Administrativo A	1	10,879.53	8,703.62	10,879.53	0.00	0.00	5,322.98	35,785.66	4,838.83	407.99	2,611.08	7,857.90	27,927.76	979.17	3,916.63	68,903.71	24,660.27	581,741.41
Administrativo A	1	10,879.55	8,703.64	10,879.55	0.00	0.00	5,346.54	35,809.28	4,838.85	407.99	2,611.08	7,857.91	27,951.37	979.17	3,916.65	68,903.84	24,660.32	582,025.34
Administrativo A	1	10,879.53	8,703.62	10,879.53	0.00	0.00	5,364.72	35,827.41	4,838.83	407.99	2,611.08	7,857.90	27,969.51	979.17	3,916.63	68,903.71	24,660.27	582,242.38
Administrativo A	1	10,879.55	5,222.20	10,879.55	3,754.92	0.00	5,107.03	35,843.26	4,897.26	407.99	2,611.08	7,916.33	27,926.93	979.17	3,916.65	68,903.84	24,660.32	582,433.00
Administrativo A	1	10,879.55	3,481.46	10,879.55	5,850.00	0.00	5,055.75	36,146.32	4,972.95	407.99	2,611.08	7,992.01	28,154.31	979.17	3,916.65	68,903.84	24,660.32	586,069.80
Administrativo A	1	10,879.55	6,962.91	10,879.55	3,120.00	0.00	5,055.75	36,897.77	5,146.54	407.99	2,611.08	8,165.60	28,732.16	979.17	3,916.65	68,903.84	24,660.32	595,087.11
Administrativo A	1	10,879.55	3,481.46	10,879.55	6,500.00	0.00	5,160.75	36,901.32	5,122.68	407.99	2,611.08	8,141.74	28,759.58	979.17	3,916.65	68,903.84	24,660.32	595,129.80
Administrativo A	2	10,879.53	5,222.18	10,879.53	5,000.00	0.00	5,055.75	37,036.99	5,179.28	407.99	2,611.08	8,198.35	28,838.64	979.17	3,916.63	68,903.71	24,660.27	596,757.39
Administrativo A	1	10,879.53	6,962.91	10,879.53	3,120.00	0.00	5,199.79	37,041.76	5,146.53	407.99	2,611.08	8,165.59	28,876.17	979.17	3,916.63	68,903.71	24,660.27	596,814.64
Administrativo A	1	10,879.53	10,444.35	10,879.53	0.00	0.00	5,055.75	37,259.17	5,231.54	407.99	2,611.08	8,250.60	29,008.56	979.17	3,916.63	68,903.71	24,660.27	599,423.49
Administrativo A	9	10,879.55	10,444.37	10,879.55	0.00	0.00	5,055.75	37,259.23	5,231.55	407.99	2,611.08	8,250.62	29,008.61	979.17	3,916.65	68,903.84	24,660.32	599,424.68
Administrativo A	2	10,879.53	10,444.35	10,879.53	0.00	0.00	5,102.85	37,306.27	5,231.54	407.99	2,611.08	8,250.60	29,055.67	979.17	3,916.63	68,903.71	24,660.27	599,988.73
Administrativo A	1	10,879.55	10,444.37	10,879.55	0.00	0.00	5,102.85	37,306.33	5,231.55	407.99	2,611.08	8,250.62	29,055.71	979.17	3,916.65	68,903.84	24,660.32	599,989.92
Administrativo A	1	10,879.55	10,444.37	10,879.55	0.00	0.00	5,105.06	37,308.54	5,231.55	407.99	2,611.08	8,250.62	29,057.92	979.17	3,916.65	68,903.84	24,660.32	600,016.38
Administrativo A	1	10,879.55	10,444.37	10,879.55	0.00	0.00	5,107.03	37,310.51	5,231.55	407.99	2,611.08	8,250.62	29,059.89	979.17	3,916.65	68,903.84	24,660.32	600,040.06
Administrativo A	1	10,879.55	10,444.37	10,879.55	0.00	0.00	5,114.24	37,317.71	5,231.55	407.99	2,611.08	8,250.62	29,067.10	979.17	3,916.65	68,903.84	24,660.32	600,126.50
Administrativo A	1	10,879.55	10,444.37	10,879.55	0.00	0.00	5,115.66	37,319.14	5,231.55	407.99	2,611.08	8,250.62	29,068.52	979.17	3,916.65	68,903.84	24,660.32	600,143.64
Administrativo A	1	10,879.55	10,444.37	10,879.55	0.00	0.00	5,118.86	37,322.33	5,231.55	407.99	2,611.08	8,250.62	29,071.72	979.17	3,916.65	68,903.84	24,660.32	600,181.94
Administrativo A	1	10,879.53	10,444.35	10,879.53	0.00	0.00	5,126.69	37,330.10	5,231.54	407.99	2,611.08	8,250.60	29,079.50	979.17	3,916.63	68,903.71	24,660.27	600,274.75

SERVIR CON HONESTIDAD Y JUSTICIA

Puesto	Número de plazas	Percepción mensual							Deducciones				Percepción Mensual Neta	ISSSTE Patronal	ISSSPEG Patronal	Aguinaldo	Prima Vacacional	Costo Anual Bruto
		Sueldo Mensual	Quinquenio	Vida Cara	Compensación	Prima de Riesgo	Ayudas	Total Percepciones	ISR	ISSSTE	Cuotas Sindicales	Total						
Administrativo A	2	10,879.55	10,444.37	10,879.55	0.00	0.00	5,126.69	37,330.17	5,231.55	407.99	2,611.08	8,250.62	29,079.55	979.17	3,916.65	68,903.84	24,660.32	600,275.94
Administrativo A	2	10,879.55	10,444.37	10,879.55	0.00	0.00	5,129.19	37,332.67	5,231.55	407.99	2,611.08	8,250.62	29,082.05	979.17	3,916.65	68,903.84	24,660.32	600,305.92
Administrativo A	1	10,879.53	10,444.35	10,879.53	0.00	0.00	5,132.19	37,335.61	5,231.54	407.99	2,611.08	8,250.60	29,085.00	979.17	3,916.63	68,903.71	24,660.27	600,340.77
Administrativo A	1	10,879.53	10,444.35	10,879.53	0.00	0.00	5,133.91	37,337.33	5,231.54	407.99	2,611.08	8,250.60	29,086.72	979.17	3,916.63	68,903.71	24,660.27	600,361.44
Administrativo A	1	10,879.55	10,444.37	10,879.55	0.00	0.00	5,133.91	37,337.39	5,231.55	407.99	2,611.08	8,250.62	29,086.77	979.17	3,916.65	68,903.84	24,660.32	600,362.62
Administrativo A	2	10,879.55	10,444.37	10,879.55	0.00	0.00	5,135.36	37,338.84	5,231.55	407.99	2,611.08	8,250.62	29,088.22	979.17	3,916.65	68,903.84	24,660.32	600,380.01
Administrativo A	1	10,879.55	10,444.37	10,879.55	0.00	0.00	5,137.13	37,340.60	5,231.55	407.99	2,611.08	8,250.62	29,089.99	979.17	3,916.65	68,903.84	24,660.32	600,401.18
Administrativo A	1	10,879.53	10,444.35	10,879.53	0.00	0.00	5,137.73	37,341.15	5,231.54	407.99	2,611.08	8,250.60	29,090.55	979.17	3,916.63	68,903.71	24,660.27	600,407.30
Administrativo A	2	10,879.55	10,444.37	10,879.55	0.00	0.00	5,137.73	37,341.21	5,231.55	407.99	2,611.08	8,250.62	29,090.59	979.17	3,916.65	68,903.84	24,660.32	600,408.49
Administrativo A	1	10,879.55	10,444.37	10,879.55	0.00	0.00	5,140.38	37,343.86	5,231.55	407.99	2,611.08	8,250.62	29,093.24	979.17	3,916.65	68,903.84	24,660.32	600,440.24
Administrativo A	4	10,879.55	10,444.37	10,879.55	0.00	0.00	5,141.56	37,345.04	5,231.55	407.99	2,611.08	8,250.62	29,094.42	979.17	3,916.65	68,903.84	24,660.32	600,454.35
Administrativo A	1	10,879.55	10,444.37	10,879.55	0.00	0.00	5,142.82	37,346.30	5,231.55	407.99	2,611.08	8,250.62	29,095.68	979.17	3,916.65	68,903.84	24,660.32	600,469.47
Administrativo A	3	10,879.55	10,444.37	10,879.55	0.00	0.00	5,144.35	37,347.83	5,231.55	407.99	2,611.08	8,250.62	29,097.21	979.17	3,916.65	68,903.84	24,660.32	600,487.87
Administrativo A	1	10,879.55	10,444.37	10,879.55	0.00	0.00	5,146.30	37,349.78	5,231.55	407.99	2,611.08	8,250.62	29,099.16	979.17	3,916.65	68,903.84	24,660.32	600,511.30
Administrativo A	2	10,879.55	10,444.37	10,879.55	0.00	0.00	5,147.58	37,351.06	5,231.55	407.99	2,611.08	8,250.62	29,100.44	979.17	3,916.65	68,903.84	24,660.32	600,526.68
Administrativo A	1	10,879.55	10,444.37	10,879.55	0.00	0.00	5,148.63	37,352.11	5,231.55	407.99	2,611.08	8,250.62	29,101.49	979.17	3,916.65	68,903.84	24,660.32	600,539.28
Administrativo A	2	10,879.55	10,444.37	10,879.55	0.00	0.00	5,150.27	37,353.75	5,231.55	407.99	2,611.08	8,250.62	29,103.13	979.17	3,916.65	68,903.84	24,660.32	600,558.93
Administrativo A	1	10,879.53	10,444.35	10,879.53	0.00	0.00	5,150.96	37,354.38	5,231.54	407.99	2,611.08	8,250.60	29,103.78	979.17	3,916.63	68,903.71	24,660.27	600,566.06
Administrativo A	1	10,879.55	10,444.37	10,879.55	0.00	0.00	5,157.54	37,361.02	5,231.55	407.99	2,611.08	8,250.62	29,110.40	979.17	3,916.65	68,903.84	24,660.32	600,646.12
Administrativo A	1	10,879.55	10,444.37	10,879.55	0.00	0.00	5,157.94	37,361.42	5,231.55	407.99	2,611.08	8,250.62	29,110.80	979.17	3,916.65	68,903.84	24,660.32	600,650.91
Administrativo A	1	10,879.55	10,444.37	10,879.55	0.00	0.00	5,160.39	37,363.87	5,231.55	407.99	2,611.08	8,250.62	29,113.25	979.17	3,916.65	68,903.84	24,660.32	600,680.40
Administrativo A	1	10,879.55	10,444.37	10,879.55	0.00	0.00	5,160.79	37,364.27	5,231.55	407.99	2,611.08	8,250.62	29,113.65	979.17	3,916.65	68,903.84	24,660.32	600,685.18
Administrativo A	1	10,879.53	10,444.35	10,879.53	0.00	0.00	5,164.19	37,367.61	5,231.54	407.99	2,611.08	8,250.60	29,117.01	979.17	3,916.63	68,903.71	24,660.27	600,724.82
Administrativo A	4	10,879.55	10,444.37	10,879.55	0.00	0.00	5,164.19	37,367.67	5,231.55	407.99	2,611.08	8,250.62	29,117.05	979.17	3,916.65	68,903.84	24,660.32	600,726.01
Administrativo A	2	10,879.55	10,444.37	10,879.55	0.00	0.00	5,164.80	37,368.28	5,231.55	407.99	2,611.08	8,250.62	29,117.66	979.17	3,916.65	68,903.84	24,660.32	600,733.32
Administrativo A	5	10,879.55	10,444.37	10,879.55	0.00	0.00	5,168.04	37,371.52	5,231.55	407.99	2,611.08	8,250.62	29,120.90	979.17	3,916.65	68,903.84	24,660.32	600,772.12
Administrativo A	1	10,879.55	10,444.37	10,879.55	0.00	0.00	5,174.46	37,377.94	5,231.55	407.99	2,611.08	8,250.62	29,127.32	979.17	3,916.65	68,903.84	24,660.32	600,849.24

SERVIR CON HONESTIDAD Y JUSTICIA

Puesto	Número de plazas	Percepción mensual							Deducciones				Percepción Mensual Neta	ISSSTE Patronal	ISSSPEG Patronal	Aguinaldo	Prima Vacacional	Costo Anual Bruto
		Sueldo Mensual	Quinquenio	Vida Cara	Compensación	Prima de Riesgo	Ayudas	Total Percepciones	ISR	ISSSTE	Cuotas Sindicales	Total						
Administrativo A	3	10,879.53	10,444.35	10,879.53	0.00	0.00	5,175.79	37,379.20	5,231.54	407.99	2,611.08	8,250.60	29,128.60	979.17	3,916.63	68,903.71	24,660.27	600,863.92
Administrativo A	2	10,879.55	10,444.37	10,879.55	0.00	0.00	5,175.79	37,379.27	5,231.55	407.99	2,611.08	8,250.62	29,128.65	979.17	3,916.65	68,903.84	24,660.32	600,865.11
Administrativo A	1	10,879.55	10,444.37	10,879.55	0.00	0.00	5,178.56	37,382.04	5,231.55	407.99	2,611.08	8,250.62	29,131.42	979.17	3,916.65	68,903.84	24,660.32	600,898.38
Administrativo A	3	10,879.55	10,444.37	10,879.55	0.00	0.00	5,178.85	37,382.33	5,231.55	407.99	2,611.08	8,250.62	29,131.71	979.17	3,916.65	68,903.84	24,660.32	600,901.90
Administrativo A	4	10,879.55	10,444.37	10,879.55	0.00	0.00	5,179.00	37,382.48	5,231.55	407.99	2,611.08	8,250.62	29,131.86	979.17	3,916.65	68,903.84	24,660.32	600,903.67
Administrativo A	1	10,879.55	10,444.37	10,879.55	0.00	0.00	5,179.29	37,382.77	5,231.55	407.99	2,611.08	8,250.62	29,132.15	979.17	3,916.65	68,903.84	24,660.32	600,907.20
Administrativo A	1	10,879.55	10,444.37	10,879.55	0.00	0.00	5,182.00	37,385.48	5,231.55	407.99	2,611.08	8,250.62	29,134.86	979.17	3,916.65	68,903.84	24,660.32	600,939.70
Administrativo A	1	10,879.53	10,444.35	10,879.53	0.00	0.00	5,183.56	37,386.97	5,231.54	407.99	2,611.08	8,250.60	29,136.37	979.17	3,916.63	68,903.71	24,660.27	600,957.16
Administrativo A	1	10,879.55	10,444.37	10,879.55	0.00	0.00	5,183.56	37,387.04	5,231.55	407.99	2,611.08	8,250.62	29,136.42	979.17	3,916.65	68,903.84	24,660.32	600,958.35
Administrativo A	2	10,879.55	10,444.37	10,879.55	0.00	0.00	5,186.81	37,390.29	5,231.55	407.99	2,611.08	8,250.62	29,139.67	979.17	3,916.65	68,903.84	24,660.32	600,997.41
Administrativo A	1	10,879.53	10,444.35	10,879.53	0.00	0.00	5,190.84	37,394.26	5,231.54	407.99	2,611.08	8,250.60	29,143.66	979.17	3,916.63	68,903.71	24,660.27	601,044.61
Administrativo A	8	10,879.55	10,444.37	10,879.55	0.00	0.00	5,190.84	37,394.32	5,231.55	407.99	2,611.08	8,250.62	29,143.70	979.17	3,916.65	68,903.84	24,660.32	601,045.80
Administrativo A	1	10,879.53	10,444.35	10,879.53	0.00	0.00	5,190.97	37,394.39	5,231.54	407.99	2,611.08	8,250.60	29,143.78	979.17	3,916.63	68,903.71	24,660.27	601,046.12
Administrativo A	7	10,879.55	10,444.37	10,879.55	0.00	0.00	5,190.97	37,394.45	5,231.55	407.99	2,611.08	8,250.62	29,143.83	979.17	3,916.65	68,903.84	24,660.32	601,047.31
Administrativo A	1	10,879.55	10,444.37	10,879.55	0.00	0.00	5,191.31	37,394.78	5,231.55	407.99	2,611.08	8,250.62	29,144.17	979.17	3,916.65	68,903.84	24,660.32	601,051.34
Administrativo A	1	10,879.53	10,444.35	10,879.53	0.00	0.00	5,195.06	37,398.48	5,231.54	407.99	2,611.08	8,250.60	29,147.88	979.17	3,916.63	68,903.71	24,660.27	601,095.26
Administrativo A	1	10,879.55	10,444.37	10,879.55	0.00	0.00	5,195.06	37,398.54	5,231.55	407.99	2,611.08	8,250.62	29,147.92	979.17	3,916.65	68,903.84	24,660.32	601,096.45
Administrativo A	1	10,879.55	10,444.37	10,879.55	0.00	0.00	5,195.34	37,398.82	5,231.55	407.99	2,611.08	8,250.62	29,148.20	979.17	3,916.65	68,903.84	24,660.32	601,099.72
Administrativo A	5	10,879.55	10,444.37	10,879.55	0.00	0.00	5,200.17	37,403.65	5,231.55	407.99	2,611.08	8,250.62	29,153.03	979.17	3,916.65	68,903.84	24,660.32	601,157.68
Administrativo A	1	10,879.53	10,444.35	10,879.53	0.00	0.00	5,204.91	37,408.33	5,231.54	407.99	2,611.08	8,250.60	29,157.73	979.17	3,916.63	68,903.71	24,660.27	601,213.45
Administrativo A	2	10,879.55	10,444.37	10,879.55	0.00	0.00	5,204.91	37,408.39	5,231.55	407.99	2,611.08	8,250.62	29,157.77	979.17	3,916.65	68,903.84	24,660.32	601,214.64
Administrativo A	6	10,879.55	10,444.37	10,879.55	0.00	0.00	5,205.10	37,408.58	5,231.55	407.99	2,611.08	8,250.62	29,157.96	979.17	3,916.65	68,903.84	24,660.32	601,216.90
Administrativo A	2	10,879.53	10,444.35	10,879.53	0.00	0.00	5,205.40	37,408.81	5,231.54	407.99	2,611.08	8,250.60	29,158.21	979.17	3,916.63	68,903.71	24,660.27	601,219.24
Administrativo A	1	10,879.55	10,444.37	10,879.55	0.00	0.00	5,205.40	37,408.88	5,231.55	407.99	2,611.08	8,250.62	29,158.26	979.17	3,916.65	68,903.84	24,660.32	601,220.43
Administrativo A	1	10,879.55	10,444.37	10,879.55	0.00	0.00	5,213.19	37,416.67	5,231.55	407.99	2,611.08	8,250.62	29,166.05	979.17	3,916.65	68,903.84	24,660.32	601,313.92
Administrativo A	1	10,879.55	10,444.37	10,879.55	0.00	0.00	5,213.44	37,416.92	5,231.55	407.99	2,611.08	8,250.62	29,166.30	979.17	3,916.65	68,903.84	24,660.32	601,316.95
Administrativo A	1	10,879.55	10,444.37	10,879.55	0.00	0.00	5,213.86	37,417.34	5,231.55	407.99	2,611.08	8,250.62	29,166.72	979.17	3,916.65	68,903.84	24,660.32	601,321.99



SERVIR CON HONESTIDAD Y JUSTICIA

Puesto	Número de plazas	Percepción mensual							Deducciones				Percepción Mensual Neta	ISSSTE Patronal	ISSSPEG Patronal	Aguinaldo	Prima Vacacional	Costo Anual Bruto
		Sueldo Mensual	Quinquenio	Vida Cara	Compensación	Prima de Riesgo	Ayudas	Total Percepciones	ISR	ISSSTE	Cuotas Sindicales	Total						
Administrativo A	2	10,879.53	10,444.35	10,879.53	0.00	0.00	5,214.47	37,417.88	5,231.54	407.99	2,611.08	8,250.60	29,167.28	979.17	3,916.63	68,903.71	24,660.27	601,328.11
Administrativo A	3	10,879.55	10,444.37	10,879.55	0.00	0.00	5,214.47	37,417.95	5,231.55	407.99	2,611.08	8,250.62	29,167.33	979.17	3,916.65	68,903.84	24,660.32	601,329.30
Administrativo A	6	10,879.55	10,444.37	10,879.55	0.00	0.00	5,218.61	37,422.08	5,231.55	407.99	2,611.08	8,250.62	29,171.47	979.17	3,916.65	68,903.84	24,660.32	601,378.94
Administrativo A	2	10,879.55	10,444.37	10,879.55	0.00	0.00	5,220.03	37,423.51	5,231.55	407.99	2,611.08	8,250.62	29,172.89	979.17	3,916.65	68,903.84	24,660.32	601,396.08
Administrativo A	1	10,879.55	10,444.37	10,879.55	0.00	0.00	5,220.66	37,424.14	5,231.55	407.99	2,611.08	8,250.62	29,173.52	979.17	3,916.65	68,903.84	24,660.32	601,403.64
Administrativo A	2	10,879.55	10,444.37	10,879.55	0.00	0.00	5,220.75	37,424.23	5,231.55	407.99	2,611.08	8,250.62	29,173.61	979.17	3,916.65	68,903.84	24,660.32	601,404.64
Administrativo A	1	10,879.55	10,444.37	10,879.55	0.00	0.00	5,226.21	37,429.69	5,231.55	407.99	2,611.08	8,250.62	29,179.07	979.17	3,916.65	68,903.84	24,660.32	601,470.16
Administrativo A	2	10,879.55	10,444.37	10,879.55	0.00	0.00	5,232.30	37,435.78	5,231.55	407.99	2,611.08	8,250.62	29,185.16	979.17	3,916.65	68,903.84	24,660.32	601,543.24
Administrativo A	2	10,879.53	10,444.35	10,879.53	0.00	0.00	5,234.52	37,437.94	5,231.54	407.99	2,611.08	8,250.60	29,187.34	979.17	3,916.63	68,903.71	24,660.27	601,568.77
Administrativo A	1	10,879.55	10,444.37	10,879.55	0.00	0.00	5,234.52	37,438.00	5,231.55	407.99	2,611.08	8,250.62	29,187.38	979.17	3,916.65	68,903.84	24,660.32	601,569.96
Administrativo A	1	10,879.53	10,444.35	10,879.53	0.00	0.00	5,235.20	37,438.61	5,231.54	407.99	2,611.08	8,250.60	29,188.01	979.17	3,916.63	68,903.71	24,660.27	601,576.83
Administrativo A	3	10,879.55	10,444.37	10,879.55	0.00	0.00	5,235.20	37,438.67	5,231.55	407.99	2,611.08	8,250.62	29,188.06	979.17	3,916.65	68,903.84	24,660.32	601,578.02
Administrativo A	1	10,879.53	10,444.35	10,879.53	0.00	0.00	5,239.69	37,443.11	5,231.54	407.99	2,611.08	8,250.60	29,192.50	979.17	3,916.63	68,903.71	24,660.27	601,630.76
Administrativo A	4	10,879.55	10,444.37	10,879.55	0.00	0.00	5,239.75	37,443.23	5,231.55	407.99	2,611.08	8,250.62	29,192.61	979.17	3,916.65	68,903.84	24,660.32	601,632.70
Administrativo A	1	10,879.55	10,444.37	10,879.55	0.00	0.00	5,241.10	37,444.58	5,231.55	407.99	2,611.08	8,250.62	29,193.96	979.17	3,916.65	68,903.84	24,660.32	601,648.83
Administrativo A	2	10,879.55	10,444.37	10,879.55	0.00	0.00	5,241.92	37,445.39	5,231.55	407.99	2,611.08	8,250.62	29,194.78	979.17	3,916.65	68,903.84	24,660.32	601,658.66
Administrativo A	1	10,879.53	10,444.35	10,879.53	0.00	0.00	5,243.87	37,447.28	5,231.54	407.99	2,611.08	8,250.60	29,196.68	979.17	3,916.63	68,903.71	24,660.27	601,680.91
Administrativo A	1	10,879.53	10,444.35	10,879.53	0.00	0.00	5,245.61	37,449.03	5,231.54	407.99	2,611.08	8,250.60	29,198.42	979.17	3,916.63	68,903.71	24,660.27	601,701.82
Administrativo A	4	10,879.55	10,444.37	10,879.55	0.00	0.00	5,245.61	37,449.09	5,231.55	407.99	2,611.08	8,250.62	29,198.47	979.17	3,916.65	68,903.84	24,660.32	601,703.01
Administrativo A	1	10,879.55	10,444.37	10,879.55	0.00	0.00	5,246.56	37,450.04	5,231.55	407.99	2,611.08	8,250.62	29,199.42	979.17	3,916.65	68,903.84	24,660.32	601,714.35
Administrativo A	1	10,879.53	10,444.35	10,879.53	0.00	0.00	5,246.81	37,450.22	5,231.54	407.99	2,611.08	8,250.60	29,199.62	979.17	3,916.63	68,903.71	24,660.27	601,716.19
Administrativo A	1	10,879.39	10,444.20	10,879.39	0.00	0.00	5,249.73	37,452.70	5,231.43	407.97	2,611.06	8,250.46	29,202.24	979.15	3,916.58	68,902.78	24,659.94	601,743.90
Administrativo A	2	10,879.55	10,444.37	10,879.55	0.00	0.00	5,255.42	37,458.90	5,231.55	407.99	2,611.08	8,250.62	29,208.28	979.17	3,916.65	68,903.84	24,660.32	601,820.70
Administrativo A	3	10,879.55	10,444.37	10,879.55	0.00	0.00	5,256.49	37,459.97	5,231.55	407.99	2,611.08	8,250.62	29,209.35	979.17	3,916.65	68,903.84	24,660.32	601,833.55
Administrativo A	1	10,879.53	10,444.35	10,879.53	0.00	0.00	5,257.27	37,460.68	5,231.54	407.99	2,611.08	8,250.60	29,210.08	979.17	3,916.63	68,903.71	24,660.27	601,841.68
Administrativo A	2	10,879.55	10,444.37	10,879.55	0.00	0.00	5,257.27	37,460.75	5,231.55	407.99	2,611.08	8,250.62	29,210.13	979.17	3,916.65	68,903.84	24,660.32	601,842.87
Administrativo A	1	10,879.55	10,444.37	10,879.55	0.00	0.00	5,260.44	37,463.92	5,231.55	407.99	2,611.08	8,250.62	29,213.30	979.17	3,916.65	68,903.84	24,660.32	601,880.92

SERVIR CON HONESTIDAD Y JUSTICIA

Puesto	Número de plazas	Percepción mensual							Deducciones				Percepción Mensual Neta	ISSSTE Patronal	ISSSPEG Patronal	Aguinaldo	Prima Vacacional	Costo Anual Bruto
		Sueldo Mensual	Quinquenio	Vida Cara	Compensación	Prima de Riesgo	Ayudas	Total Percepciones	ISR	ISSSTE	Cuotas Sindicales	Total						
Administrativo A	1	10,879.55	10,444.37	10,879.55	0.00	0.00	5,261.93	37,465.41	5,231.55	407.99	2,611.08	8,250.62	29,214.79	979.17	3,916.65	68,903.84	24,660.32	601,898.82
Administrativo A	1	10,879.53	10,444.35	10,879.53	0.00	0.00	5,265.29	37,468.70	5,231.54	407.99	2,611.08	8,250.60	29,218.10	979.17	3,916.63	68,903.71	24,660.27	601,937.95
Administrativo A	1	10,879.55	10,444.37	10,879.55	0.00	0.00	5,265.29	37,468.77	5,231.55	407.99	2,611.08	8,250.62	29,218.15	979.17	3,916.65	68,903.84	24,660.32	601,939.14
Administrativo A	1	10,879.55	10,444.37	10,879.55	0.00	0.00	5,265.96	37,469.44	5,231.55	407.99	2,611.08	8,250.62	29,218.82	979.17	3,916.65	68,903.84	24,660.32	601,947.20
Administrativo A	3	10,879.53	10,444.35	10,879.53	0.00	0.00	5,271.21	37,474.63	5,231.54	407.99	2,611.08	8,250.60	29,224.02	979.17	3,916.63	68,903.71	24,660.27	602,009.01
Administrativo A	3	10,879.53	10,444.35	10,879.53	0.00	0.00	5,273.60	37,477.02	5,231.54	407.99	2,611.08	8,250.60	29,226.42	979.17	3,916.63	68,903.71	24,660.27	602,037.74
Administrativo A	1	10,879.53	10,444.35	10,879.53	0.00	0.00	5,273.92	37,477.34	5,231.54	407.99	2,611.08	8,250.60	29,226.73	979.17	3,916.63	68,903.71	24,660.27	602,041.52
Administrativo A	1	10,879.55	10,444.37	10,879.55	0.00	0.00	5,273.92	37,477.40	5,231.55	407.99	2,611.08	8,250.62	29,226.78	979.17	3,916.65	68,903.84	24,660.32	602,042.71
Administrativo A	1	10,879.53	10,444.35	10,879.53	0.00	0.00	5,280.01	37,483.43	5,231.54	407.99	2,611.08	8,250.60	29,232.82	979.17	3,916.63	68,903.71	24,660.27	602,114.60
Administrativo A	1	10,879.53	10,444.35	10,879.53	0.00	0.00	5,283.08	37,486.49	5,231.54	407.99	2,611.08	8,250.60	29,235.89	979.17	3,916.63	68,903.71	24,660.27	602,151.39
Administrativo A	1	10,879.53	10,444.35	10,879.53	0.00	0.00	5,283.41	37,486.83	5,231.54	407.99	2,611.08	8,250.60	29,236.22	979.17	3,916.63	68,903.71	24,660.27	602,155.42
Administrativo A	1	10,879.53	10,444.35	10,879.53	0.00	0.00	5,286.08	37,489.49	5,231.54	407.99	2,611.08	8,250.60	29,238.89	979.17	3,916.63	68,903.71	24,660.27	602,187.43
Administrativo A	2	10,879.55	10,444.37	10,879.55	0.00	0.00	5,286.08	37,489.56	5,231.55	407.99	2,611.08	8,250.62	29,238.94	979.17	3,916.65	68,903.84	24,660.32	602,188.62
Administrativo A	1	10,879.53	10,444.35	10,879.53	0.00	0.00	5,287.53	37,490.94	5,231.54	407.99	2,611.08	8,250.60	29,240.34	979.17	3,916.63	68,903.71	24,660.27	602,204.82
Administrativo A	1	10,879.55	10,444.37	10,879.55	0.00	0.00	5,287.53	37,491.01	5,231.55	407.99	2,611.08	8,250.62	29,240.39	979.17	3,916.65	68,903.84	24,660.32	602,206.00
Administrativo A	2	10,879.53	10,444.35	10,879.53	0.00	0.00	5,290.87	37,494.28	5,231.54	407.99	2,611.08	8,250.60	29,243.68	979.17	3,916.63	68,903.71	24,660.27	602,244.88
Administrativo A	3	10,879.55	10,444.37	10,879.55	0.00	0.00	5,290.87	37,494.35	5,231.55	407.99	2,611.08	8,250.62	29,243.73	979.17	3,916.65	68,903.84	24,660.32	602,246.07
Administrativo A	1	10,879.55	10,444.37	10,879.55	0.00	0.00	5,296.79	37,500.27	5,231.55	407.99	2,611.08	8,250.62	29,249.65	979.17	3,916.65	68,903.84	24,660.32	602,317.14
Administrativo A	2	10,879.53	10,444.35	10,879.53	0.00	0.00	5,301.11	37,504.53	5,231.54	407.99	2,611.08	8,250.60	29,253.93	979.17	3,916.63	68,903.71	24,660.27	602,367.86
Administrativo A	2	10,879.53	10,444.35	10,879.53	0.00	0.00	5,301.45	37,504.87	5,231.54	407.99	2,611.08	8,250.60	29,254.26	979.17	3,916.63	68,903.71	24,660.27	602,371.89
Administrativo A	5	10,879.55	10,444.37	10,879.55	0.00	0.00	5,301.45	37,504.93	5,231.55	407.99	2,611.08	8,250.62	29,254.31	979.17	3,916.65	68,903.84	24,660.32	602,373.08
Administrativo A	1	10,879.55	10,444.37	10,879.55	0.00	0.00	5,309.43	37,512.91	5,231.55	407.99	2,611.08	8,250.62	29,262.29	979.17	3,916.65	68,903.84	24,660.32	602,468.84
Administrativo A	2	10,879.53	10,444.35	10,879.53	0.00	0.00	5,316.00	37,519.42	5,231.54	407.99	2,611.08	8,250.60	29,268.82	979.17	3,916.63	68,903.71	24,660.27	602,546.53
Administrativo A	1	10,879.55	10,444.37	10,879.55	0.00	0.00	5,316.00	37,519.48	5,231.55	407.99	2,611.08	8,250.62	29,268.86	979.17	3,916.65	68,903.84	24,660.32	602,547.72
Administrativo A	4	10,879.53	10,444.35	10,879.53	0.00	0.00	5,319.15	37,522.57	5,231.54	407.99	2,611.08	8,250.60	29,271.97	979.17	3,916.63	68,903.71	24,660.27	602,584.33
Administrativo A	2	10,879.55	10,444.37	10,879.55	0.00	0.00	5,319.15	37,522.63	5,231.55	407.99	2,611.08	8,250.62	29,272.01	979.17	3,916.65	68,903.84	24,660.32	602,585.52
Administrativo A	1	10,879.53	10,444.35	10,879.53	0.00	0.00	5,320.52	37,523.93	5,231.54	407.99	2,611.08	8,250.60	29,273.33	979.17	3,916.63	68,903.71	24,660.27	602,600.71

SERVIR CON HONESTIDAD Y JUSTICIA

Puesto	Número de plazas	Percepción mensual							Deducciones				Percepción Mensual Neta	ISSSTE Patronal	ISSSPEG Patronal	Aguinaldo	Prima Vacacional	Costo Anual Bruto
		Sueldo Mensual	Quinquenio	Vida Cara	Compensación	Prima de Riesgo	Ayudas	Total Percepciones	ISR	ISSSTE	Cuotas Sindicales	Total						
Administrativo A	1	10,879.55	10,444.37	10,879.55	0.00	0.00	5,322.85	37,526.33	5,231.55	407.99	2,611.08	8,250.62	29,275.71	979.17	3,916.65	68,903.84	24,660.32	602,629.87
Administrativo A	1	10,879.53	10,444.35	10,879.53	0.00	0.00	5,326.42	37,529.84	5,231.54	407.99	2,611.08	8,250.60	29,279.23	979.17	3,916.63	68,903.71	24,660.27	602,671.52
Administrativo A	1	10,879.53	10,444.35	10,879.53	0.00	0.00	5,328.18	37,531.60	5,231.54	407.99	2,611.08	8,250.60	29,281.00	979.17	3,916.63	68,903.71	24,660.27	602,692.69
Administrativo A	7	10,879.53	10,444.35	10,879.53	0.00	0.00	5,328.23	37,531.64	5,231.54	407.99	2,611.08	8,250.60	29,281.04	979.17	3,916.63	68,903.71	24,660.27	602,693.19
Administrativo A	2	10,879.55	10,444.37	10,879.55	0.00	0.00	5,328.23	37,531.70	5,231.55	407.99	2,611.08	8,250.62	29,281.09	979.17	3,916.65	68,903.84	24,660.32	602,694.38
Administrativo A	1	10,879.53	10,444.35	10,879.53	0.00	0.00	5,339.10	37,542.52	5,231.54	407.99	2,611.08	8,250.60	29,291.92	979.17	3,916.63	68,903.71	24,660.27	602,823.73
Administrativo A	1	10,879.53	10,444.35	10,879.53	0.00	0.00	5,342.15	37,545.56	5,231.54	407.99	2,611.08	8,250.60	29,294.96	979.17	3,916.63	68,903.71	24,660.27	602,860.27
Administrativo A	1	10,879.55	10,444.37	10,879.55	0.00	0.00	5,345.19	37,548.67	5,231.55	407.99	2,611.08	8,250.62	29,298.05	979.17	3,916.65	68,903.84	24,660.32	602,898.00
Administrativo A	8	10,879.53	10,444.35	10,879.53	0.00	0.00	5,351.81	37,555.22	5,231.54	407.99	2,611.08	8,250.60	29,304.62	979.17	3,916.63	68,903.71	24,660.27	602,976.19
Administrativo A	1	10,879.53	10,444.35	10,879.53	0.00	0.00	5,370.14	37,573.56	5,231.54	407.99	2,611.08	8,250.60	29,322.95	979.17	3,916.63	68,903.71	24,660.27	603,196.18
Administrativo A	2	10,879.53	10,444.35	10,879.53	0.00	0.00	5,393.70	37,597.12	5,231.54	407.99	2,611.08	8,250.60	29,346.52	979.17	3,916.63	68,903.71	24,660.27	603,478.93
Administrativo A	1	10,879.53	10,444.35	10,879.53	0.00	0.00	5,420.71	37,624.13	5,231.54	407.99	2,611.08	8,250.60	29,373.52	979.17	3,916.63	68,903.71	24,660.27	603,803.00
Administrativo A	1	10,879.55	1,740.73	10,879.55	9,100.00	0.00	5,055.75	37,655.59	5,324.78	407.99	2,611.08	8,343.84	29,311.75	979.17	3,916.65	68,903.84	24,660.32	604,181.01
Administrativo A	1	10,879.55	6,962.91	10,879.55	4,310.38	0.00	5,222.64	38,255.03	5,426.51	407.99	2,611.08	8,445.58	29,809.45	979.17	3,916.65	68,903.84	24,660.32	611,374.32
Administrativo A	1	10,879.55	5,222.20	10,879.55	6,500.00	0.00	5,160.75	38,642.05	5,532.10	407.99	2,611.08	8,551.16	30,090.89	979.17	3,916.65	68,903.84	24,660.32	616,018.58
Administrativo A	2	10,879.53	5,222.18	10,879.53	6,500.00	0.00	5,265.75	38,746.99	5,532.08	407.99	2,611.08	8,551.15	30,195.84	979.17	3,916.63	68,903.71	24,660.27	617,277.39
Administrativo A	2	10,879.53	12,185.08	10,879.53	0.00	0.00	5,055.75	38,999.90	5,640.96	407.99	2,611.08	8,660.02	30,339.87	979.17	3,916.63	68,903.71	24,660.27	620,312.28
Administrativo A	1	10,879.53	12,185.08	10,879.53	0.00	0.00	5,139.37	39,083.52	5,640.96	407.99	2,611.08	8,660.02	30,423.50	979.17	3,916.63	68,903.71	24,660.27	621,315.74
Administrativo A	1	10,879.55	12,185.10	10,879.55	0.00	0.00	5,160.39	39,104.60	5,640.97	407.99	2,611.08	8,660.04	30,444.57	979.17	3,916.65	68,903.84	24,660.32	621,569.18
Administrativo A	1	10,879.55	12,185.10	10,879.55	0.00	0.00	5,162.28	39,106.49	5,640.97	407.99	2,611.08	8,660.04	30,446.46	979.17	3,916.65	68,903.84	24,660.32	621,591.86
Administrativo A	1	10,879.53	6,962.91	10,879.53	5,200.00	0.00	5,187.15	39,109.12	5,635.74	407.99	2,611.08	8,654.81	30,454.31	979.17	3,916.63	68,903.71	24,660.27	621,622.94
Administrativo A	1	10,879.55	12,185.10	10,879.55	0.00	0.00	5,168.44	39,112.65	5,640.97	407.99	2,611.08	8,660.04	30,452.61	979.17	3,916.65	68,903.84	24,660.32	621,665.70
Administrativo A	1	10,879.55	12,185.10	10,879.55	0.00	0.00	5,170.28	39,114.50	5,640.97	407.99	2,611.08	8,660.04	30,454.46	979.17	3,916.65	68,903.84	24,660.32	621,687.87
Administrativo A	1	10,879.55	12,185.10	10,879.55	0.00	0.00	5,180.28	39,124.49	5,640.97	407.99	2,611.08	8,660.04	30,464.45	979.17	3,916.65	68,903.84	24,660.32	621,807.82
Administrativo A	1	10,879.55	12,185.10	10,879.55	0.00	0.00	5,195.06	39,139.28	5,640.97	407.99	2,611.08	8,660.04	30,479.24	979.17	3,916.65	68,903.84	24,660.32	621,985.23
Administrativo A	1	10,879.55	12,185.10	10,879.55	0.00	0.00	5,197.79	39,142.01	5,640.97	407.99	2,611.08	8,660.04	30,481.97	979.17	3,916.65	68,903.84	24,660.32	622,017.99
Administrativo A	1	10,879.55	12,185.10	10,879.55	0.00	0.00	5,204.91	39,149.12	5,640.97	407.99	2,611.08	8,660.04	30,489.09	979.17	3,916.65	68,903.84	24,660.32	622,103.42

SERVIR CON HONESTIDAD Y JUSTICIA

Puesto	Número de plazas	Percepción mensual							Deducciones				Percepción Mensual Neta	ISSSTE Patronal	ISSSPEG Patronal	Aguinaldo	Prima Vacacional	Costo Anual Bruto
		Sueldo Mensual	Quinquenio	Vida Cara	Compensación	Prima de Riesgo	Ayudas	Total Percepciones	ISR	ISSSTE	Cuotas Sindicales	Total						
Administrativo A	2	10,879.55	12,185.10	10,879.55	0.00	0.00	5,205.10	39,149.31	5,640.97	407.99	2,611.08	8,660.04	30,489.27	979.17	3,916.65	68,903.84	24,660.32	622,105.69
Administrativo A	1	10,879.53	12,185.08	10,879.53	0.00	0.00	5,218.61	39,162.75	5,640.96	407.99	2,611.08	8,660.02	30,502.73	979.17	3,916.63	68,903.71	24,660.27	622,266.54
Administrativo A	3	10,879.55	12,185.10	10,879.55	0.00	0.00	5,222.51	39,166.72	5,640.97	407.99	2,611.08	8,660.04	30,506.68	979.17	3,916.65	68,903.84	24,660.32	622,314.60
Administrativo A	1	10,879.55	12,185.10	10,879.55	0.00	0.00	5,237.06	39,181.28	5,640.97	407.99	2,611.08	8,660.04	30,521.24	979.17	3,916.65	68,903.84	24,660.32	622,489.23
Administrativo A	1	10,879.55	12,185.10	10,879.55	0.00	0.00	5,252.65	39,196.86	5,640.97	407.99	2,611.08	8,660.04	30,536.82	979.17	3,916.65	68,903.84	24,660.32	622,676.22
Administrativo A	1	10,879.55	12,185.10	10,879.55	0.00	0.00	5,257.27	39,201.48	5,640.97	407.99	2,611.08	8,660.04	30,541.44	979.17	3,916.65	68,903.84	24,660.32	622,731.66
Administrativo A	1	10,879.55	12,185.10	10,879.55	0.00	0.00	5,279.63	39,223.84	5,640.97	407.99	2,611.08	8,660.04	30,563.80	979.17	3,916.65	68,903.84	24,660.32	623,000.04
Administrativo A	1	10,879.55	12,185.10	10,879.55	0.00	0.00	5,286.83	39,231.05	5,640.97	407.99	2,611.08	8,660.04	30,571.01	979.17	3,916.65	68,903.84	24,660.32	623,086.47
Administrativo A	1	10,879.53	12,185.08	10,879.53	0.00	0.00	5,296.79	39,240.94	5,640.96	407.99	2,611.08	8,660.02	30,580.91	979.17	3,916.63	68,903.71	24,660.27	623,204.73
Administrativo A	1	10,879.55	12,185.10	10,879.55	0.00	0.00	5,296.79	39,241.00	5,640.97	407.99	2,611.08	8,660.04	30,580.96	979.17	3,916.65	68,903.84	24,660.32	623,205.92
Administrativo A	1	10,879.55	12,185.10	10,879.55	0.00	0.00	5,304.56	39,248.77	5,640.97	407.99	2,611.08	8,660.04	30,588.73	979.17	3,916.65	68,903.84	24,660.32	623,299.16
Administrativo A	2	10,879.53	12,185.08	10,879.53	0.00	0.00	5,312.64	39,256.79	5,640.96	407.99	2,611.08	8,660.02	30,596.77	979.17	3,916.63	68,903.71	24,660.27	623,394.99
Administrativo A	1	10,879.55	12,185.10	10,879.55	0.00	0.00	5,319.20	39,263.41	5,640.97	407.99	2,611.08	8,660.04	30,603.37	979.17	3,916.65	68,903.84	24,660.32	623,474.80
Administrativo A	1	10,879.53	12,185.08	10,879.53	0.00	0.00	5,322.85	39,267.00	5,640.96	407.99	2,611.08	8,660.02	30,606.97	979.17	3,916.63	68,903.71	24,660.27	623,517.46
Administrativo A	1	10,879.53	12,185.08	10,879.53	0.00	0.00	5,339.10	39,283.25	5,640.96	407.99	2,611.08	8,660.02	30,623.23	979.17	3,916.63	68,903.71	24,660.27	623,712.51
Administrativo A	1	10,879.53	12,185.08	10,879.53	0.00	0.00	5,348.47	39,292.62	5,640.96	407.99	2,611.08	8,660.02	30,632.59	979.17	3,916.63	68,903.71	24,660.27	623,824.90
Administrativo A	2	10,879.53	12,185.08	10,879.53	0.00	0.00	5,351.81	39,295.96	5,640.96	407.99	2,611.08	8,660.02	30,635.93	979.17	3,916.63	68,903.71	24,660.27	623,864.97
Administrativo A	1	10,879.53	12,185.08	10,879.53	0.00	0.00	5,361.41	39,305.55	5,640.96	407.99	2,611.08	8,660.02	30,645.53	979.17	3,916.63	68,903.71	24,660.27	623,980.14
Administrativo A	1	10,879.53	12,185.08	10,879.53	0.00	0.00	5,401.10	39,345.24	5,640.96	407.99	2,611.08	8,660.02	30,685.22	979.17	3,916.63	68,903.71	24,660.27	624,456.42
Administrativo A	1	10,879.53	6,962.91	10,879.53	6,000.00	0.00	5,102.85	39,824.83	5,823.90	407.99	2,611.08	8,842.97	30,981.86	979.17	3,916.63	68,903.71	24,660.27	630,211.41
Administrativo A	1	10,879.55	12,185.10	10,879.55	0.00	746.84	5,846.13	40,537.18	5,640.97	407.99	2,611.08	8,660.04	31,877.14	979.17	3,916.65	68,903.84	24,660.32	638,760.12
Administrativo A	1	10,879.55	12,185.10	10,879.55	0.00	746.84	5,863.77	40,554.82	5,640.97	407.99	2,611.08	8,660.04	31,894.78	979.17	3,916.65	68,903.84	24,660.32	638,971.80
Administrativo A	1	10,879.53	10,444.35	10,879.53	3,000.00	0.00	5,370.14	40,573.56	5,937.14	407.99	2,611.08	8,956.20	31,617.35	979.17	3,916.63	68,903.71	24,660.27	639,196.18
Administrativo A	1	10,879.55	8,703.64	10,879.55	5,200.00	0.00	5,055.75	40,718.50	6,045.17	407.99	2,611.08	9,064.24	31,654.26	979.17	3,916.65	68,903.84	24,660.32	640,935.90
Administrativo A	1	10,879.55	13,925.84	10,879.55	0.00	0.00	5,055.75	40,740.69	6,050.39	407.99	2,611.08	9,069.46	31,671.23	979.17	3,916.65	68,903.84	24,660.32	641,202.25
Administrativo A	1	10,879.55	13,925.84	10,879.55	0.00	0.00	5,210.39	40,895.34	6,050.39	407.99	2,611.08	9,069.46	31,825.88	979.17	3,916.65	68,903.84	24,660.32	643,057.98
Administrativo A	1	10,879.55	13,925.84	10,879.55	0.00	0.00	5,222.51	40,907.45	6,050.39	407.99	2,611.08	9,069.46	31,838.00	979.17	3,916.65	68,903.84	24,660.32	643,203.38

SERVIR CON HONESTIDAD Y JUSTICIA

Puesto	Número de plazas	Percepción mensual							Deducciones				Percepción Mensual Neta	ISSSTE Patronal	ISSSPEG Patronal	Aguinaldo	Prima Vacacional	Costo Anual Bruto
		Sueldo Mensual	Quinquenio	Vida Cara	Compensación	Prima de Riesgo	Ayudas	Total Percepciones	ISR	ISSSTE	Cuotas Sindicales	Total						
Administrativo A	2	10,879.55	13,925.84	10,879.55	0.00	0.00	5,261.32	40,946.26	6,050.39	407.99	2,611.08	9,069.46	31,876.80	979.17	3,916.65	68,903.84	24,660.32	643,669.08
Administrativo A	1	10,879.53	13,925.79	10,879.53	0.00	0.00	5,274.26	40,959.11	6,050.37	407.99	2,611.08	9,069.44	31,889.67	979.17	3,916.63	68,903.71	24,660.27	643,822.87
Administrativo A	1	10,879.53	13,925.79	10,879.53	0.00	0.00	5,280.47	40,965.33	6,050.37	407.99	2,611.08	9,069.44	31,895.89	979.17	3,916.63	68,903.71	24,660.27	643,897.46
Administrativo A	1	10,879.55	13,925.84	10,879.55	0.00	0.00	5,298.13	40,983.08	6,050.39	407.99	2,611.08	9,069.46	31,913.62	979.17	3,916.65	68,903.84	24,660.32	644,110.83
Administrativo A	1	10,879.53	13,925.79	10,879.53	0.00	0.00	5,304.56	40,989.42	6,050.37	407.99	2,611.08	9,069.44	31,919.98	979.17	3,916.63	68,903.71	24,660.27	644,186.50
Administrativo A	1	10,879.53	13,925.79	10,879.53	0.00	0.00	5,316.47	41,001.32	6,050.37	407.99	2,611.08	9,069.44	31,931.88	979.17	3,916.63	68,903.71	24,660.27	644,329.39
Administrativo A	1	10,879.53	13,925.79	10,879.53	0.00	0.00	5,356.13	41,040.99	6,050.37	407.99	2,611.08	9,069.44	31,971.55	979.17	3,916.63	68,903.71	24,660.27	644,805.42
Administrativo A	1	10,879.53	13,925.79	10,879.53	0.00	0.00	5,361.93	41,046.79	6,050.37	407.99	2,611.08	9,069.44	31,977.35	979.17	3,916.63	68,903.71	24,660.27	644,874.97
Administrativo A	1	10,879.55	13,925.84	10,879.55	0.00	0.00	5,370.50	41,055.44	6,050.39	407.99	2,611.08	9,069.46	31,985.98	979.17	3,916.65	68,903.84	24,660.32	644,979.22
Administrativo A	1	10,879.53	13,925.79	10,879.53	0.00	0.00	5,375.37	41,060.23	6,050.37	407.99	2,611.08	9,069.44	31,990.79	979.17	3,916.63	68,903.71	24,660.27	645,036.25
Administrativo A	1	10,879.53	13,925.79	10,879.53	0.00	0.00	5,384.06	41,068.92	6,050.37	407.99	2,611.08	9,069.44	31,999.48	979.17	3,916.63	68,903.71	24,660.27	645,140.58
Administrativo A	1	10,879.53	13,925.79	10,879.53	0.00	0.00	5,388.16	41,073.02	6,050.37	407.99	2,611.08	9,069.44	32,003.58	979.17	3,916.63	68,903.71	24,660.27	645,189.72
Administrativo A	1	10,879.55	1,740.73	10,879.55	13,100.00	0.00	5,055.75	41,655.59	6,265.58	407.99	2,611.08	9,284.64	32,370.95	979.17	3,916.65	68,903.84	24,660.32	652,181.01
Administrativo A	1	10,879.53	5,222.18	10,879.53	10,000.00	0.00	5,265.75	42,246.99	6,355.28	407.99	2,611.08	9,374.35	32,872.64	979.17	3,916.63	68,903.71	24,660.27	659,277.39
Administrativo A	1	10,879.53	6,962.91	10,879.53	8,450.00	0.00	5,271.99	42,443.96	6,400.14	407.99	2,611.08	9,419.21	33,024.75	979.17	3,916.63	68,903.71	24,660.27	661,641.02
Administrativo A	1	10,879.55	5,222.20	10,879.55	10,400.00	0.00	5,106.82	42,488.13	6,449.38	407.99	2,611.08	9,468.44	33,019.68	979.17	3,916.65	68,903.84	24,660.32	662,171.44
Administrativo A	1	10,879.55	15,666.57	10,879.55	0.00	0.00	5,274.26	42,699.93	6,459.81	407.99	2,611.08	9,478.88	33,221.05	979.17	3,916.65	68,903.84	24,660.32	664,713.09
Administrativo A	1	10,879.55	15,666.57	10,879.55	0.00	0.00	5,277.51	42,703.19	6,459.81	407.99	2,611.08	9,478.88	33,224.31	979.17	3,916.65	68,903.84	24,660.32	664,752.15
Administrativo A	1	10,879.55	15,666.57	10,879.55	0.00	0.00	5,280.47	42,706.15	6,459.81	407.99	2,611.08	9,478.88	33,227.27	979.17	3,916.65	68,903.84	24,660.32	664,787.68
Administrativo A	1	10,879.55	15,666.57	10,879.55	0.00	0.00	5,302.77	42,728.45	6,459.81	407.99	2,611.08	9,478.88	33,249.57	979.17	3,916.65	68,903.84	24,660.32	665,055.31
Administrativo A	1	10,879.55	15,666.57	10,879.55	0.00	0.00	5,303.66	42,729.33	6,459.81	407.99	2,611.08	9,478.88	33,250.45	979.17	3,916.65	68,903.84	24,660.32	665,065.89
Administrativo A	1	10,879.55	15,666.57	10,879.55	0.00	0.00	5,305.50	42,731.18	6,459.81	407.99	2,611.08	9,478.88	33,252.30	979.17	3,916.65	68,903.84	24,660.32	665,088.07
Administrativo A	1	10,879.53	15,666.53	10,879.53	0.00	0.00	5,388.16	42,813.75	6,459.79	407.99	2,611.08	9,478.86	33,334.89	979.17	3,916.63	68,903.71	24,660.27	666,078.50
Administrativo A	1	10,879.55	15,666.57	10,879.55	0.00	0.00	5,388.16	42,813.83	6,459.81	407.99	2,611.08	9,478.88	33,334.96	979.17	3,916.65	68,903.84	24,660.32	666,079.94
Administrativo A	1	10,879.53	15,666.53	10,879.53	0.00	0.00	5,398.91	42,824.50	6,459.79	407.99	2,611.08	9,478.86	33,345.64	979.17	3,916.63	68,903.71	24,660.27	666,207.52
Administrativo A	1	10,879.53	15,666.53	10,879.53	0.00	0.00	5,398.97	42,824.57	6,459.79	407.99	2,611.08	9,478.86	33,345.71	979.17	3,916.63	68,903.71	24,660.27	666,208.28
Administrativo A	1	10,879.55	5,222.20	10,879.55	11,200.00	0.00	5,102.85	43,284.16	6,637.54	407.99	2,611.08	9,656.60	33,627.55	979.17	3,916.65	68,903.84	24,660.32	671,723.82

SERVIR CON HONESTIDAD Y JUSTICIA

Puesto	Número de plazas	Percepción mensual							Deducciones				Percepción Mensual Neta	ISSSTE Patronal	ISSSPEG Patronal	Aguinaldo	Prima Vacacional	Costo Anual Bruto
		Sueldo Mensual	Quinquenio	Vida Cara	Compensación	Prima de Riesgo	Ayudas	Total Percepciones	ISR	ISSSTE	Cuotas Sindicales	Total						
Administrativo A	1	10,879.53	8,703.62	10,879.53	8,000.00	0.00	5,234.63	43,697.31	6,703.72	407.99	2,611.08	9,722.78	33,974.53	979.17	3,916.63	68,903.71	24,660.27	676,681.24
Administrativo A	1	10,879.53	6,962.91	10,879.53	10,000.00	0.00	5,055.75	43,777.72	6,764.70	407.99	2,611.08	9,783.77	33,993.95	979.17	3,916.63	68,903.71	24,660.27	677,646.18
Administrativo A	1	10,879.53	10,444.35	10,879.53	6,500.00	0.00	5,265.75	43,969.17	6,760.34	407.99	2,611.08	9,779.40	34,189.76	979.17	3,916.63	68,903.71	24,660.27	679,943.49
Administrativo A	1	10,879.53	17,407.26	10,879.53	0.00	0.00	5,244.27	44,410.59	6,869.21	407.99	2,611.08	9,888.28	34,522.31	979.17	3,916.63	68,903.71	24,660.27	685,240.58
Administrativo A	1	10,879.55	17,407.28	10,879.55	0.00	0.00	5,277.51	44,443.90	6,869.23	407.99	2,611.08	9,888.29	34,555.60	979.17	3,916.65	68,903.84	24,660.32	685,640.68
Administrativo A	1	10,879.55	17,407.28	10,879.55	0.00	0.00	5,407.54	44,573.93	6,869.23	407.99	2,611.08	9,888.29	34,685.63	979.17	3,916.65	68,903.84	24,660.32	687,201.07
Administrativo A	1	10,879.53	17,407.26	10,879.53	0.00	0.00	5,424.28	44,590.60	6,869.21	407.99	2,611.08	9,888.28	34,702.32	979.17	3,916.63	68,903.71	24,660.27	687,400.72
Administrativo A	1	10,879.53	6,962.91	10,879.53	10,748.60	0.00	5,271.99	44,742.56	6,940.77	407.99	2,611.08	9,959.84	34,782.72	979.17	3,916.63	68,903.71	24,660.27	689,224.22
Administrativo A	1	10,879.53	10,444.35	10,879.53	7,694.00	0.00	5,328.23	45,225.64	7,041.17	407.99	2,611.08	10,060.23	35,165.41	979.17	3,916.63	68,903.71	24,660.27	695,021.19
Administrativo A	1	10,879.55	6,962.91	10,879.55	13,020.00	0.00	5,055.75	46,797.77	7,475.02	407.99	2,611.08	10,494.08	36,303.68	979.17	3,916.65	68,903.84	24,660.32	713,887.11
Administrativo A	1	10,879.55	1,740.73	10,879.55	20,000.00	0.00	5,055.75	48,555.59	7,888.46	407.99	2,611.08	10,907.52	37,648.07	979.17	3,916.65	68,903.84	24,660.32	734,981.01
Administrativo A	1	10,879.53	5,222.18	10,879.53	18,000.00	0.00	5,102.85	50,084.09	8,236.88	407.99	2,611.08	11,255.95	38,828.15	979.17	3,916.63	68,903.71	24,660.27	753,322.63
Administrativo A	1	10,879.55	3,481.46	10,879.55	23,000.00	0.00	5,055.75	53,296.32	9,003.48	407.99	2,611.08	12,022.54	41,273.78	979.17	3,916.65	68,903.84	24,660.32	791,869.80
Administrativo A	1	10,879.53	10,444.35	10,879.53	26,000.00	0.00	5,370.14	63,573.56	11,928.01	407.99	2,611.08	14,947.08	48,626.48	979.17	3,916.63	68,903.71	24,660.27	915,196.18
Administrativo B	2	9,890.50	0.00	9,890.50	0.00	0.00	5,055.75	24,836.74	2,557.22	370.90	2,373.74	5,301.86	19,534.88	890.15	3,560.57	62,639.81	22,418.46	436,507.80
Administrativo B	27	9,890.50	1,582.48	9,890.50	0.00	0.00	5,055.75	26,419.22	2,895.24	370.90	2,373.74	5,639.88	20,779.34	890.15	3,560.57	62,639.81	22,418.46	455,497.51
Administrativo B	21	9,890.50	3,164.95	9,890.50	0.00	0.00	5,055.75	28,001.69	3,233.26	370.90	2,373.74	5,977.89	22,023.80	890.15	3,560.57	62,639.81	22,418.46	474,487.22
Administrativo B	29	9,890.50	4,747.43	9,890.50	0.00	0.00	5,055.75	29,584.17	3,571.27	370.90	2,373.74	6,315.91	23,268.26	890.15	3,560.57	62,639.81	22,418.46	493,476.93
Administrativo B	8	9,890.50	4,747.43	9,890.50	0.00	0.00	5,102.85	29,631.27	3,571.27	370.90	2,373.74	6,315.91	23,315.36	890.15	3,560.57	62,639.81	22,418.46	494,042.17
Administrativo B	2	9,890.50	4,747.43	9,890.50	0.00	0.00	5,106.82	29,635.24	3,571.27	370.90	2,373.74	6,315.91	23,319.33	890.15	3,560.57	62,639.81	22,418.46	494,089.80
Administrativo B	1	9,890.50	4,747.43	9,890.50	0.00	0.00	5,181.16	29,709.58	3,571.27	370.90	2,373.74	6,315.91	23,393.67	890.15	3,560.57	62,639.81	22,418.46	494,981.88
Administrativo B	1	9,890.50	4,747.43	9,890.50	0.00	0.00	5,196.79	29,725.21	3,571.27	370.90	2,373.74	6,315.91	23,409.30	890.15	3,560.57	62,639.81	22,418.46	495,169.37
Administrativo B	1	9,890.50	4,747.43	9,890.50	0.00	0.00	5,199.79	29,728.21	3,571.27	370.90	2,373.74	6,315.91	23,412.30	890.15	3,560.57	62,639.81	22,418.46	495,205.40
Administrativo B	11	9,890.50	6,329.93	9,890.50	0.00	0.00	5,055.75	31,166.67	3,909.29	370.90	2,373.74	6,653.93	24,512.74	890.15	3,560.57	62,639.81	22,418.46	512,466.90
Administrativo B	1	9,890.50	6,329.93	9,890.50	0.00	0.00	5,076.16	31,187.08	3,909.29	370.90	2,373.74	6,653.93	24,533.15	890.15	3,560.57	62,639.81	22,418.46	512,711.84
Administrativo B	14	9,890.50	6,329.93	9,890.50	0.00	0.00	5,102.85	31,213.77	3,909.29	370.90	2,373.74	6,653.93	24,559.84	890.15	3,560.57	62,639.81	22,418.46	513,032.13
Administrativo B	7	9,890.50	6,329.93	9,890.50	0.00	0.00	5,106.82	31,217.74	3,909.29	370.90	2,373.74	6,653.93	24,563.81	890.15	3,560.57	62,639.81	22,418.46	513,079.76

SERVIR CON HONESTIDAD Y JUSTICIA

Puesto	Número de plazas	Percepción mensual							Deducciones				Percepción Mensual Neta	ISSSTE Patronal	ISSSPEG Patronal	Aguinaldo	Prima Vacacional	Costo Anual Bruto
		Sueldo Mensual	Quinquenio	Vida Cara	Compensación	Prima de Riesgo	Ayudas	Total Percepciones	ISR	ISSSTE	Cuotas Sindicales	Total						
Administrativo B	2	9,890.50	6,329.93	9,890.50	0.00	0.00	5,107.03	31,217.95	3,909.29	370.90	2,373.74	6,653.93	24,564.02	890.15	3,560.57	62,639.81	22,418.46	513,082.28
Administrativo B	1	9,890.50	6,329.93	9,890.50	0.00	0.00	5,109.43	31,220.34	3,909.29	370.90	2,373.74	6,653.93	24,566.41	890.15	3,560.57	62,639.81	22,418.46	513,111.01
Administrativo B	1	9,890.50	6,329.93	9,890.50	0.00	0.00	5,111.51	31,222.42	3,909.29	370.90	2,373.74	6,653.93	24,568.49	890.15	3,560.57	62,639.81	22,418.46	513,135.96
Administrativo B	1	9,890.50	6,329.93	9,890.50	0.00	0.00	5,115.79	31,226.71	3,909.29	370.90	2,373.74	6,653.93	24,572.77	890.15	3,560.57	62,639.81	22,418.46	513,187.37
Administrativo B	1	9,890.50	6,329.93	9,890.50	0.00	0.00	5,123.08	31,233.99	3,909.29	370.90	2,373.74	6,653.93	24,580.06	890.15	3,560.57	62,639.81	22,418.46	513,274.81
Administrativo B	1	9,890.50	6,329.93	9,890.50	0.00	0.00	5,128.85	31,239.77	3,909.29	370.90	2,373.74	6,653.93	24,585.84	890.15	3,560.57	62,639.81	22,418.46	513,344.11
Administrativo B	1	9,890.50	6,329.93	9,890.50	0.00	0.00	5,138.74	31,249.66	3,909.29	370.90	2,373.74	6,653.93	24,595.73	890.15	3,560.57	62,639.81	22,418.46	513,462.80
Administrativo B	1	9,890.50	6,329.93	9,890.50	0.00	0.00	5,141.56	31,252.47	3,909.29	370.90	2,373.74	6,653.93	24,598.54	890.15	3,560.57	62,639.81	22,418.46	513,496.57
Administrativo B	2	9,890.50	6,329.93	9,890.50	0.00	0.00	5,147.77	31,258.69	3,909.29	370.90	2,373.74	6,653.93	24,604.76	890.15	3,560.57	62,639.81	22,418.46	513,571.16
Administrativo B	1	9,890.50	6,329.93	9,890.50	0.00	0.00	5,155.02	31,265.93	3,909.29	370.90	2,373.74	6,653.93	24,612.00	890.15	3,560.57	62,639.81	22,418.46	513,658.10
Administrativo B	1	9,890.50	6,329.93	9,890.50	0.00	0.00	5,155.27	31,266.19	3,909.29	370.90	2,373.74	6,653.93	24,612.25	890.15	3,560.57	62,639.81	22,418.46	513,661.13
Administrativo B	2	9,890.50	6,329.93	9,890.50	0.00	0.00	5,159.18	31,270.09	3,909.29	370.90	2,373.74	6,653.93	24,616.16	890.15	3,560.57	62,639.81	22,418.46	513,708.00
Administrativo B	1	9,890.50	6,329.93	9,890.50	0.00	0.00	5,186.29	31,297.20	3,909.29	370.90	2,373.74	6,653.93	24,643.27	890.15	3,560.57	62,639.81	22,418.46	514,033.33
Administrativo B	1	9,890.50	6,329.93	9,890.50	0.00	0.00	5,195.25	31,306.17	3,909.29	370.90	2,373.74	6,653.93	24,652.24	890.15	3,560.57	62,639.81	22,418.46	514,140.93
Administrativo B	1	9,890.50	6,329.93	9,890.50	0.00	0.00	5,198.40	31,309.32	3,909.29	370.90	2,373.74	6,653.93	24,655.39	890.15	3,560.57	62,639.81	22,418.46	514,178.73
Administrativo B	2	9,890.50	6,329.93	9,890.50	0.00	0.00	5,222.64	31,333.55	3,909.29	370.90	2,373.74	6,653.93	24,679.62	890.15	3,560.57	62,639.81	22,418.46	514,469.54
Administrativo B	1	9,890.50	6,329.93	9,890.50	0.00	0.00	5,246.07	31,356.99	3,909.29	370.90	2,373.74	6,653.93	24,703.06	890.15	3,560.57	62,639.81	22,418.46	514,750.77
Administrativo B	1	9,890.50	6,329.93	9,890.50	0.00	0.00	5,364.72	31,475.64	3,909.29	370.90	2,373.74	6,653.93	24,821.71	890.15	3,560.57	62,639.81	22,418.46	516,174.57
Administrativo B	1	9,890.50	6,329.93	9,890.50	0.00	746.84	5,831.45	32,689.21	3,909.29	370.90	2,373.74	6,653.93	26,035.28	890.15	3,560.57	62,639.81	22,418.46	530,737.40
Administrativo B	3	9,890.50	7,912.40	9,890.50	0.00	0.00	5,055.75	32,749.14	4,247.31	370.90	2,373.74	6,991.95	25,757.19	890.15	3,560.57	62,639.81	22,418.46	531,456.61
Administrativo B	1	9,890.50	7,912.40	9,890.50	0.00	0.00	5,106.82	32,800.22	4,247.31	370.90	2,373.74	6,991.95	25,808.27	890.15	3,560.57	62,639.81	22,418.46	532,069.47
Administrativo B	1	9,890.50	7,912.40	9,890.50	0.00	0.00	5,109.85	32,803.24	4,247.31	370.90	2,373.74	6,991.95	25,811.29	890.15	3,560.57	62,639.81	22,418.46	532,105.76
Administrativo B	1	9,890.50	7,912.40	9,890.50	0.00	0.00	5,111.23	32,804.63	4,247.31	370.90	2,373.74	6,991.95	25,812.68	890.15	3,560.57	62,639.81	22,418.46	532,122.39
Administrativo B	1	9,890.50	7,912.40	9,890.50	0.00	0.00	5,114.15	32,807.54	4,247.31	370.90	2,373.74	6,991.95	25,815.60	890.15	3,560.57	62,639.81	22,418.46	532,157.42
Administrativo B	1	9,890.50	7,912.40	9,890.50	0.00	0.00	5,119.09	32,812.48	4,247.31	370.90	2,373.74	6,991.95	25,820.53	890.15	3,560.57	62,639.81	22,418.46	532,216.64
Administrativo B	1	9,890.50	7,912.40	9,890.50	0.00	0.00	5,120.64	32,814.03	4,247.31	370.90	2,373.74	6,991.95	25,822.08	890.15	3,560.57	62,639.81	22,418.46	532,235.29
Administrativo B	1	9,890.50	7,912.40	9,890.50	0.00	0.00	5,125.03	32,818.42	4,247.31	370.90	2,373.74	6,991.95	25,826.47	890.15	3,560.57	62,639.81	22,418.46	532,287.96

SERVIR CON HONESTIDAD Y JUSTICIA

Puesto	Número de plazas	Percepción mensual							Deducciones				Percepción Mensual Neta	ISSSTE Patronal	ISSSPEG Patronal	Aguinaldo	Prima Vacacional	Costo Anual Bruto
		Sueldo Mensual	Quinquenio	Vida Cara	Compensación	Prima de Riesgo	Ayudas	Total Percepciones	ISR	ISSSTE	Cuotas Sindicales	Total						
Administrativo B	1	9,890.50	7,912.40	9,890.50	0.00	0.00	5,132.17	32,825.56	4,247.31	370.90	2,373.74	6,991.95	25,833.61	890.15	3,560.57	62,639.81	22,418.46	532,373.64
Administrativo B	1	9,890.50	7,912.40	9,890.50	0.00	0.00	5,166.88	32,860.28	4,247.31	370.90	2,373.74	6,991.95	25,868.33	890.15	3,560.57	62,639.81	22,418.46	532,790.19
Administrativo B	2	9,890.50	7,912.40	9,890.50	0.00	0.00	5,178.85	32,872.25	4,247.31	370.90	2,373.74	6,991.95	25,880.30	890.15	3,560.57	62,639.81	22,418.46	532,933.83
Administrativo B	1	9,890.50	7,912.40	9,890.50	0.00	0.00	5,186.29	32,879.68	4,247.31	370.90	2,373.74	6,991.95	25,887.73	890.15	3,560.57	62,639.81	22,418.46	533,023.04
Administrativo B	1	9,890.50	7,912.40	9,890.50	0.00	0.00	5,194.85	32,888.25	4,247.31	370.90	2,373.74	6,991.95	25,896.30	890.15	3,560.57	62,639.81	22,418.46	533,125.86
Administrativo B	1	9,890.50	7,912.40	9,890.50	0.00	0.00	5,222.64	32,916.03	4,247.31	370.90	2,373.74	6,991.95	25,924.08	890.15	3,560.57	62,639.81	22,418.46	533,459.25
Administrativo B	1	9,890.50	7,912.40	9,890.50	0.00	0.00	5,290.87	32,984.26	4,247.31	370.90	2,373.74	6,991.95	25,992.31	890.15	3,560.57	62,639.81	22,418.46	534,278.00
Administrativo B	1	9,890.50	4,747.43	9,890.50	4,000.00	0.00	5,055.75	33,584.17	4,425.67	370.90	2,373.74	7,170.31	26,413.86	890.15	3,560.57	62,639.81	22,418.46	541,476.93
Administrativo B	1	9,890.50	6,329.93	9,890.50	3,000.00	0.00	5,102.85	34,213.77	4,550.09	370.90	2,373.74	7,294.73	26,919.04	890.15	3,560.57	62,639.81	22,418.46	549,032.13
Administrativo B	4	9,890.50	9,494.88	9,890.50	0.00	0.00	5,055.75	34,331.62	4,585.33	370.90	2,373.74	7,329.97	27,001.65	890.15	3,560.57	62,639.81	22,418.46	550,446.32
Administrativo B	1	9,890.50	9,494.88	9,890.50	0.00	0.00	5,102.85	34,378.72	4,585.33	370.90	2,373.74	7,329.97	27,048.76	890.15	3,560.57	62,639.81	22,418.46	551,011.56
Administrativo B	1	9,890.50	9,494.88	9,890.50	0.00	0.00	5,111.23	34,387.10	4,585.33	370.90	2,373.74	7,329.97	27,057.14	890.15	3,560.57	62,639.81	22,418.46	551,112.11
Administrativo B	1	9,890.50	9,494.88	9,890.50	0.00	0.00	5,123.98	34,399.85	4,585.33	370.90	2,373.74	7,329.97	27,069.88	890.15	3,560.57	62,639.81	22,418.46	551,265.07
Administrativo B	2	9,890.50	9,494.88	9,890.50	0.00	0.00	5,126.69	34,402.56	4,585.33	370.90	2,373.74	7,329.97	27,072.59	890.15	3,560.57	62,639.81	22,418.46	551,297.58
Administrativo B	1	9,890.50	9,494.88	9,890.50	0.00	0.00	5,128.60	34,404.47	4,585.33	370.90	2,373.74	7,329.97	27,074.50	890.15	3,560.57	62,639.81	22,418.46	551,320.51
Administrativo B	3	9,890.50	9,494.88	9,890.50	0.00	0.00	5,129.19	34,405.06	4,585.33	370.90	2,373.74	7,329.97	27,075.09	890.15	3,560.57	62,639.81	22,418.46	551,327.57
Administrativo B	2	9,890.50	9,494.88	9,890.50	0.00	0.00	5,132.19	34,408.06	4,585.33	370.90	2,373.74	7,329.97	27,078.09	890.15	3,560.57	62,639.81	22,418.46	551,363.60
Administrativo B	1	9,890.50	9,494.88	9,890.50	0.00	0.00	5,134.54	34,410.41	4,585.33	370.90	2,373.74	7,329.97	27,080.45	890.15	3,560.57	62,639.81	22,418.46	551,391.83
Administrativo B	1	9,890.50	9,494.88	9,890.50	0.00	0.00	5,137.73	34,413.60	4,585.33	370.90	2,373.74	7,329.97	27,083.64	890.15	3,560.57	62,639.81	22,418.46	551,430.13
Administrativo B	1	9,890.50	9,494.88	9,890.50	0.00	0.00	5,141.56	34,417.43	4,585.33	370.90	2,373.74	7,329.97	27,087.46	890.15	3,560.57	62,639.81	22,418.46	551,475.99
Administrativo B	1	9,890.50	9,494.88	9,890.50	0.00	0.00	5,141.93	34,417.80	4,585.33	370.90	2,373.74	7,329.97	27,087.84	890.15	3,560.57	62,639.81	22,418.46	551,480.53
Administrativo B	1	9,890.50	9,494.88	9,890.50	0.00	0.00	5,142.82	34,418.69	4,585.33	370.90	2,373.74	7,329.97	27,088.72	890.15	3,560.57	62,639.81	22,418.46	551,491.11
Administrativo B	4	9,890.50	9,494.88	9,890.50	0.00	0.00	5,146.30	34,422.17	4,585.33	370.90	2,373.74	7,329.97	27,092.21	890.15	3,560.57	62,639.81	22,418.46	551,532.95
Administrativo B	1	9,890.50	9,494.88	9,890.50	0.00	0.00	5,147.58	34,423.45	4,585.33	370.90	2,373.74	7,329.97	27,093.49	890.15	3,560.57	62,639.81	22,418.46	551,548.32
Administrativo B	5	9,890.50	9,494.88	9,890.50	0.00	0.00	5,150.96	34,426.83	4,585.33	370.90	2,373.74	7,329.97	27,096.87	890.15	3,560.57	62,639.81	22,418.46	551,588.89
Administrativo B	1	9,890.50	9,494.88	9,890.50	0.00	0.00	5,153.32	34,429.19	4,585.33	370.90	2,373.74	7,329.97	27,099.22	890.15	3,560.57	62,639.81	22,418.46	551,617.11
Administrativo B	1	9,890.50	9,494.88	9,890.50	0.00	0.00	5,156.78	34,432.65	4,585.33	370.90	2,373.74	7,329.97	27,102.68	890.15	3,560.57	62,639.81	22,418.46	551,658.69



SERVIR CON HONESTIDAD Y JUSTICIA

Puesto	Número de plazas	Percepción mensual							Deducciones				Percepción Mensual Neta	ISSSTE Patronal	ISSSPEG Patronal	Aguinaldo	Prima Vacacional	Costo Anual Bruto
		Sueldo Mensual	Quinquenio	Vida Cara	Compensación	Prima de Riesgo	Ayudas	Total Percepciones	ISR	ISSSTE	Cuotas Sindicales	Total						
Administrativo B	1	9,890.50	9,494.88	9,890.50	0.00	0.00	5,164.19	34,440.06	4,585.33	370.90	2,373.74	7,329.97	27,110.10	890.15	3,560.57	62,639.81	22,418.46	551,747.65
Administrativo B	1	9,890.50	9,494.88	9,890.50	0.00	0.00	5,167.47	34,443.34	4,585.33	370.90	2,373.74	7,329.97	27,113.37	890.15	3,560.57	62,639.81	22,418.46	551,786.96
Administrativo B	2	9,890.50	9,494.88	9,890.50	0.00	0.00	5,168.04	34,443.91	4,585.33	370.90	2,373.74	7,329.97	27,113.94	890.15	3,560.57	62,639.81	22,418.46	551,793.77
Administrativo B	1	9,890.50	9,494.88	9,890.50	0.00	0.00	5,170.58	34,446.45	4,585.33	370.90	2,373.74	7,329.97	27,116.48	890.15	3,560.57	62,639.81	22,418.46	551,824.26
Administrativo B	4	9,890.50	9,494.88	9,890.50	0.00	0.00	5,175.79	34,451.66	4,585.33	370.90	2,373.74	7,329.97	27,121.69	890.15	3,560.57	62,639.81	22,418.46	551,886.75
Administrativo B	2	9,890.50	9,494.88	9,890.50	0.00	0.00	5,178.56	34,454.43	4,585.33	370.90	2,373.74	7,329.97	27,124.46	890.15	3,560.57	62,639.81	22,418.46	551,920.02
Administrativo B	2	9,890.50	9,494.88	9,890.50	0.00	0.00	5,178.85	34,454.72	4,585.33	370.90	2,373.74	7,329.97	27,124.76	890.15	3,560.57	62,639.81	22,418.46	551,923.55
Administrativo B	3	9,890.50	9,494.88	9,890.50	0.00	0.00	5,179.00	34,454.87	4,585.33	370.90	2,373.74	7,329.97	27,124.90	890.15	3,560.57	62,639.81	22,418.46	551,925.31
Administrativo B	2	9,890.50	9,494.88	9,890.50	0.00	0.00	5,182.00	34,457.87	4,585.33	370.90	2,373.74	7,329.97	27,127.91	890.15	3,560.57	62,639.81	22,418.46	551,961.35
Administrativo B	1	9,890.50	9,494.88	9,890.50	0.00	0.00	5,183.56	34,459.43	4,585.33	370.90	2,373.74	7,329.97	27,129.46	890.15	3,560.57	62,639.81	22,418.46	551,979.99
Administrativo B	1	9,890.50	9,494.88	9,890.50	0.00	0.00	5,186.81	34,462.68	4,585.33	370.90	2,373.74	7,329.97	27,132.71	890.15	3,560.57	62,639.81	22,418.46	552,019.05
Administrativo B	3	9,890.50	9,494.88	9,890.50	0.00	0.00	5,190.97	34,466.84	4,585.33	370.90	2,373.74	7,329.97	27,136.87	890.15	3,560.57	62,639.81	22,418.46	552,068.95
Administrativo B	2	9,890.50	9,494.88	9,890.50	0.00	0.00	5,191.31	34,467.17	4,585.33	370.90	2,373.74	7,329.97	27,137.21	890.15	3,560.57	62,639.81	22,418.46	552,072.98
Administrativo B	1	9,890.50	9,494.88	9,890.50	0.00	0.00	5,193.41	34,469.27	4,585.33	370.90	2,373.74	7,329.97	27,139.31	890.15	3,560.57	62,639.81	22,418.46	552,098.18
Administrativo B	2	9,890.50	9,494.88	9,890.50	0.00	0.00	5,200.17	34,476.04	4,585.33	370.90	2,373.74	7,329.97	27,146.07	890.15	3,560.57	62,639.81	22,418.46	552,179.33
Administrativo B	1	9,890.50	9,494.88	9,890.50	0.00	0.00	5,205.10	34,480.97	4,585.33	370.90	2,373.74	7,329.97	27,151.01	890.15	3,560.57	62,639.81	22,418.46	552,238.55
Administrativo B	2	9,890.50	9,494.88	9,890.50	0.00	0.00	5,224.17	34,500.04	4,585.33	370.90	2,373.74	7,329.97	27,170.07	890.15	3,560.57	62,639.81	22,418.46	552,467.36
Administrativo B	1	9,890.50	3,164.95	9,890.50	6,500.00	0.00	5,055.75	34,501.69	4,621.66	370.90	2,373.74	7,366.29	27,135.40	890.15	3,560.57	62,639.81	22,418.46	552,487.22
Administrativo B	1	9,890.50	9,494.88	9,890.50	0.00	0.00	5,235.20	34,511.06	4,585.33	370.90	2,373.74	7,329.97	27,181.10	890.15	3,560.57	62,639.81	22,418.46	552,599.66
Administrativo B	1	9,890.50	9,494.88	9,890.50	0.00	0.00	5,271.21	34,547.08	4,585.33	370.90	2,373.74	7,329.97	27,217.11	890.15	3,560.57	62,639.81	22,418.46	553,031.84
Administrativo B	2	9,890.50	11,077.35	9,890.50	0.00	0.00	5,160.39	36,018.74	4,923.35	370.90	2,373.74	7,667.98	28,350.76	890.15	3,560.57	62,639.81	22,418.46	570,691.75
Administrativo B	1	9,890.50	11,077.35	9,890.50	0.00	0.00	5,222.51	36,080.86	4,923.35	370.90	2,373.74	7,667.98	28,412.87	890.15	3,560.57	62,639.81	22,418.46	571,437.17
Administrativo B	1	9,890.50	11,077.35	9,890.50	0.00	0.00	5,222.74	36,081.09	4,923.35	370.90	2,373.74	7,667.98	28,413.10	890.15	3,560.57	62,639.81	22,418.46	571,439.94
Administrativo B	1	9,890.50	11,077.35	9,890.50	0.00	0.00	5,265.29	36,123.63	4,923.35	370.90	2,373.74	7,667.98	28,455.65	890.15	3,560.57	62,639.81	22,418.46	571,950.49
Administrativo B	1	9,890.50	12,659.83	9,890.50	0.00	0.00	5,100.71	37,541.53	5,287.38	370.90	2,373.74	8,032.01	29,509.52	890.15	3,560.57	62,639.81	22,418.46	588,965.28
Administrativo B	1	9,890.50	12,659.83	9,890.50	0.00	0.00	5,169.80	37,610.62	5,287.38	370.90	2,373.74	8,032.01	29,578.61	890.15	3,560.57	62,639.81	22,418.46	589,794.36
Administrativo B	1	9,890.50	7,912.40	9,890.50	5,000.00	0.00	5,220.75	37,914.14	5,346.78	370.90	2,373.74	8,091.42	29,822.72	890.15	3,560.57	62,639.81	22,418.46	593,436.57

SERVIR CON HONESTIDAD Y JUSTICIA

Puesto	Número de plazas	Percepción mensual							Deducciones				Percepción Mensual Neta	ISSSTE Patronal	ISSSPEG Patronal	Aguinaldo	Prima Vacacional	Costo Anual Bruto
		Sueldo Mensual	Quinquenio	Vida Cara	Compensación	Prima de Riesgo	Ayudas	Total Percepciones	ISR	ISSSTE	Cuotas Sindicales	Total						
Administrativo B	1	9,890.50	14,242.31	9,890.50	0.00	0.00	5,102.85	39,126.15	5,659.57	370.90	197.82	6,228.30	32,897.85	890.15	3,560.57	62,639.81	22,418.46	607,980.69
Administrativo B	1	9,890.50	15,824.80	9,890.50	0.00	0.00	5,224.59	40,830.38	6,031.78	370.90	2,373.74	8,776.41	32,053.97	890.15	3,560.57	62,639.81	22,418.46	628,431.50
Administrativo B	1	9,890.50	15,824.80	9,890.50	0.00	0.00	5,240.13	40,845.92	6,031.78	370.90	2,373.74	8,776.41	32,069.51	890.15	3,560.57	62,639.81	22,418.46	628,617.98
Administrativo C	5	8,901.46	0.00	8,901.46	0.00	0.00	5,055.75	22,858.67	2,134.71	333.80	2,136.35	4,604.85	18,253.82	801.13	3,204.52	56,375.91	20,176.64	398,924.30
Administrativo C	23	8,901.46	1,424.24	8,901.46	0.00	0.00	5,055.75	24,282.91	2,438.92	333.80	2,136.35	4,909.07	19,373.84	801.13	3,204.52	56,375.91	20,176.64	416,015.20
Administrativo C	16	8,901.46	2,848.46	8,901.46	0.00	0.00	5,055.75	25,707.13	2,743.14	333.80	2,136.35	5,213.28	20,493.85	801.13	3,204.52	56,375.91	20,176.64	433,105.84
Administrativo C	27	8,901.46	4,272.70	8,901.46	0.00	0.00	5,055.75	27,131.37	3,047.36	333.80	2,136.35	5,517.50	21,613.87	801.13	3,204.52	56,375.91	20,176.64	450,196.73
Administrativo C	5	8,901.46	4,272.70	8,901.46	0.00	0.00	5,102.85	27,178.47	3,047.36	333.80	2,136.35	5,517.50	21,660.97	801.13	3,204.52	56,375.91	20,176.64	450,761.96
Administrativo C	1	8,901.46	4,272.70	8,901.46	0.00	0.00	5,102.92	27,178.54	3,047.36	333.80	2,136.35	5,517.50	21,661.03	801.13	3,204.52	56,375.91	20,176.64	450,762.72
Administrativo C	1	8,901.46	4,272.70	8,901.46	0.00	0.00	5,105.44	27,181.06	3,047.36	333.80	2,136.35	5,517.50	21,663.55	801.13	3,204.52	56,375.91	20,176.64	450,792.96
Administrativo C	2	8,901.46	4,272.70	8,901.46	0.00	0.00	5,106.82	27,182.44	3,047.36	333.80	2,136.35	5,517.50	21,664.94	801.13	3,204.52	56,375.91	20,176.64	450,809.59
Administrativo C	12	8,901.46	5,696.94	8,901.46	0.00	0.00	5,055.75	28,555.61	3,351.57	333.80	2,136.35	5,821.72	22,733.89	801.13	3,204.52	56,375.91	20,176.64	467,287.62
Administrativo C	1	8,901.44	5,696.92	8,901.44	0.00	0.00	5,102.85	28,602.65	3,351.56	333.80	2,136.35	5,821.71	22,780.95	801.13	3,204.52	56,375.77	20,176.59	467,851.92
Administrativo C	3	8,901.46	5,696.94	8,901.46	0.00	0.00	5,102.85	28,602.71	3,351.57	333.80	2,136.35	5,821.72	22,780.99	801.13	3,204.52	56,375.91	20,176.64	467,852.86
Administrativo C	3	8,901.46	5,696.94	8,901.46	0.00	0.00	5,106.82	28,606.68	3,351.57	333.80	2,136.35	5,821.72	22,784.96	801.13	3,204.52	56,375.91	20,176.64	467,900.48
Administrativo C	1	8,901.46	5,696.94	8,901.46	0.00	0.00	5,110.69	28,610.55	3,351.57	333.80	2,136.35	5,821.72	22,788.83	801.13	3,204.52	56,375.91	20,176.64	467,946.85
Administrativo C	1	8,901.46	5,696.94	8,901.46	0.00	0.00	5,112.70	28,612.56	3,351.57	333.80	2,136.35	5,821.72	22,790.84	801.13	3,204.52	56,375.91	20,176.64	467,971.04
Administrativo C	1	8,901.46	5,696.94	8,901.46	0.00	0.00	5,123.08	28,622.94	3,351.57	333.80	2,136.35	5,821.72	22,801.22	801.13	3,204.52	56,375.91	20,176.64	468,095.53
Administrativo C	1	8,901.46	5,696.94	8,901.46	0.00	0.00	5,136.52	28,636.38	3,351.57	333.80	2,136.35	5,821.72	22,814.66	801.13	3,204.52	56,375.91	20,176.64	468,256.81
Administrativo C	1	8,901.46	5,696.94	8,901.46	0.00	0.00	5,138.74	28,638.60	3,351.57	333.80	2,136.35	5,821.72	22,816.88	801.13	3,204.52	56,375.91	20,176.64	468,283.52
Administrativo C	1	8,901.46	5,696.94	8,901.46	0.00	0.00	5,149.01	28,648.87	3,351.57	333.80	2,136.35	5,821.72	22,827.15	801.13	3,204.52	56,375.91	20,176.64	468,406.75
Administrativo C	1	8,901.46	5,696.94	8,901.46	0.00	0.00	5,151.15	28,651.01	3,351.57	333.80	2,136.35	5,821.72	22,829.29	801.13	3,204.52	56,375.91	20,176.64	468,432.46
Administrativo C	1	8,901.46	5,696.94	8,901.46	0.00	0.00	5,155.02	28,654.88	3,351.57	333.80	2,136.35	5,821.72	22,833.16	801.13	3,204.52	56,375.91	20,176.64	468,478.82
Administrativo C	1	8,901.46	5,696.94	8,901.46	0.00	0.00	5,159.18	28,659.04	3,351.57	333.80	2,136.35	5,821.72	22,837.32	801.13	3,204.52	56,375.91	20,176.64	468,528.72
Administrativo C	2	8,901.46	5,696.94	8,901.46	0.00	0.00	5,166.88	28,666.74	3,351.57	333.80	2,136.35	5,821.72	22,845.02	801.13	3,204.52	56,375.91	20,176.64	468,621.20
Administrativo C	1	8,901.46	5,696.94	8,901.46	0.00	0.00	5,181.16	28,681.02	3,351.57	333.80	2,136.35	5,821.72	22,859.30	801.13	3,204.52	56,375.91	20,176.64	468,792.56
Administrativo C	1	8,901.46	5,696.94	8,901.46	0.00	0.00	5,194.85	28,694.72	3,351.57	333.80	2,136.35	5,821.72	22,873.00	801.13	3,204.52	56,375.91	20,176.64	468,956.87

SERVIR CON HONESTIDAD Y JUSTICIA

Puesto	Número de plazas	Percepción mensual							Deducciones				Percepción Mensual Neta	ISSSTE Patronal	ISSSPEG Patronal	Aguinaldo	Prima Vacacional	Costo Anual Bruto
		Sueldo Mensual	Quinquenio	Vida Cara	Compensación	Prima de Riesgo	Ayudas	Total Percepciones	ISR	ISSSTE	Cuotas Sindicales	Total						
Administrativo C	1	8,901.46	5,696.94	8,901.46	0.00	0.00	5,199.79	28,699.65	3,351.57	333.80	2,136.35	5,821.72	22,877.93	801.13	3,204.52	56,375.91	20,176.64	469,016.09
Administrativo C	1	8,901.46	5,696.94	8,901.46	0.00	0.00	5,214.47	28,714.33	3,351.57	333.80	2,136.35	5,821.72	22,892.61	801.13	3,204.52	56,375.91	20,176.64	469,192.24
Administrativo C	1	8,901.46	5,696.94	8,901.46	0.00	0.00	5,222.64	28,722.50	3,351.57	333.80	2,136.35	5,821.72	22,900.78	801.13	3,204.52	56,375.91	20,176.64	469,290.26
Administrativo C	4	8,901.46	7,121.16	8,901.46	0.00	0.00	5,055.75	29,979.83	3,655.79	333.80	2,136.35	6,125.93	23,853.90	801.13	3,204.52	56,375.91	20,176.64	484,378.26
Administrativo C	2	8,901.46	7,121.16	8,901.46	0.00	0.00	5,102.85	30,026.93	3,655.79	333.80	2,136.35	6,125.93	23,901.00	801.13	3,204.52	56,375.91	20,176.64	484,943.50
Administrativo C	1	8,901.46	7,121.16	8,901.46	0.00	0.00	5,107.03	30,031.11	3,655.79	333.80	2,136.35	6,125.93	23,905.18	801.13	3,204.52	56,375.91	20,176.64	484,993.64
Administrativo C	1	8,901.46	7,121.16	8,901.46	0.00	0.00	5,111.34	30,035.42	3,655.79	333.80	2,136.35	6,125.93	23,909.49	801.13	3,204.52	56,375.91	20,176.64	485,045.30
Administrativo C	1	8,901.46	7,121.16	8,901.46	0.00	0.00	5,112.81	30,036.89	3,655.79	333.80	2,136.35	6,125.93	23,910.96	801.13	3,204.52	56,375.91	20,176.64	485,062.94
Administrativo C	1	8,901.46	7,121.16	8,901.46	0.00	0.00	5,131.25	30,055.33	3,655.79	333.80	2,136.35	6,125.93	23,929.39	801.13	3,204.52	56,375.91	20,176.64	485,284.20
Administrativo C	1	8,901.46	7,121.16	8,901.46	0.00	0.00	5,170.58	30,094.66	3,655.79	333.80	2,136.35	6,125.93	23,968.73	801.13	3,204.52	56,375.91	20,176.64	485,756.20
Administrativo C	1	8,901.46	7,121.16	8,901.46	0.00	0.00	5,178.85	30,102.93	3,655.79	333.80	2,136.35	6,125.93	23,977.00	801.13	3,204.52	56,375.91	20,176.64	485,855.48
Administrativo C	1	8,901.46	8,545.40	8,901.46	0.00	0.00	5,102.85	31,451.18	3,960.00	333.80	2,136.35	6,430.15	25,021.02	801.13	3,204.52	56,375.91	20,176.64	502,034.39
Administrativo C	1	8,901.46	8,545.40	8,901.46	0.00	0.00	5,111.23	31,459.55	3,960.00	333.80	2,136.35	6,430.15	25,029.40	801.13	3,204.52	56,375.91	20,176.64	502,134.94
Administrativo C	1	8,901.46	8,545.40	8,901.46	0.00	0.00	5,118.86	31,467.18	3,960.00	333.80	2,136.35	6,430.15	25,037.03	801.13	3,204.52	56,375.91	20,176.64	502,226.41
Administrativo C	1	8,901.46	8,545.40	8,901.46	0.00	0.00	5,121.12	31,469.45	3,960.00	333.80	2,136.35	6,430.15	25,039.29	801.13	3,204.52	56,375.91	20,176.64	502,253.63
Administrativo C	1	8,901.46	8,545.40	8,901.46	0.00	0.00	5,124.04	31,472.36	3,960.00	333.80	2,136.35	6,430.15	25,042.21	801.13	3,204.52	56,375.91	20,176.64	502,288.66
Administrativo C	3	8,901.46	8,545.40	8,901.46	0.00	0.00	5,126.69	31,475.01	3,960.00	333.80	2,136.35	6,430.15	25,044.86	801.13	3,204.52	56,375.91	20,176.64	502,320.41
Administrativo C	4	8,901.46	8,545.40	8,901.46	0.00	0.00	5,132.19	31,480.51	3,960.00	333.80	2,136.35	6,430.15	25,050.36	801.13	3,204.52	56,375.91	20,176.64	502,386.43
Administrativo C	1	8,901.46	8,545.40	8,901.46	0.00	0.00	5,137.73	31,486.06	3,960.00	333.80	2,136.35	6,430.15	25,055.91	801.13	3,204.52	56,375.91	20,176.64	502,452.96
Administrativo C	1	8,901.46	8,545.40	8,901.46	0.00	0.00	5,141.56	31,489.88	3,960.00	333.80	2,136.35	6,430.15	25,059.73	801.13	3,204.52	56,375.91	20,176.64	502,498.82
Administrativo C	1	8,901.46	8,545.40	8,901.46	0.00	0.00	5,141.93	31,490.26	3,960.00	333.80	2,136.35	6,430.15	25,060.11	801.13	3,204.52	56,375.91	20,176.64	502,503.36
Administrativo C	1	8,901.46	8,545.40	8,901.46	0.00	0.00	5,146.30	31,494.62	3,960.00	333.80	2,136.35	6,430.15	25,064.47	801.13	3,204.52	56,375.91	20,176.64	502,555.78
Administrativo C	1	8,901.46	8,545.40	8,901.46	0.00	0.00	5,158.55	31,506.87	3,960.00	333.80	2,136.35	6,430.15	25,076.72	801.13	3,204.52	56,375.91	20,176.64	502,702.69
Administrativo C	2	8,901.46	8,545.40	8,901.46	0.00	0.00	5,164.19	31,512.52	3,960.00	333.80	2,136.35	6,430.15	25,082.37	801.13	3,204.52	56,375.91	20,176.64	502,770.48
Administrativo C	1	8,901.46	8,545.40	8,901.46	0.00	0.00	5,179.00	31,527.32	3,960.00	333.80	2,136.35	6,430.15	25,097.17	801.13	3,204.52	56,375.91	20,176.64	502,948.14
Administrativo C	2	8,901.46	8,545.40	8,901.46	0.00	0.00	5,182.00	31,530.32	3,960.00	333.80	2,136.35	6,430.15	25,100.17	801.13	3,204.52	56,375.91	20,176.64	502,984.18
Administrativo C	1	8,901.46	8,545.40	8,901.46	0.00	0.00	5,190.84	31,539.17	3,960.00	333.80	2,136.35	6,430.15	25,109.01	801.13	3,204.52	56,375.91	20,176.64	503,090.27

SERVIR CON HONESTIDAD Y JUSTICIA

Puesto	Número de plazas	Percepción mensual							Deducciones				Percepción Mensual Neta	ISSSTE Patronal	ISSSPEG Patronal	Aguinaldo	Prima Vacacional	Costo Anual Bruto
		Sueldo Mensual	Quinquenio	Vida Cara	Compensación	Prima de Riesgo	Ayudas	Total Percepciones	ISR	ISSSTE	Cuotas Sindicales	Total						
Administrativo C	1	8,901.46	8,545.40	8,901.46	0.00	0.00	5,190.97	31,539.29	3,960.00	333.80	2,136.35	6,430.15	25,109.14	801.13	3,204.52	56,375.91	20,176.64	503,091.78
Administrativo C	1	8,901.46	8,545.40	8,901.46	0.00	0.00	5,205.10	31,553.42	3,960.00	333.80	2,136.35	6,430.15	25,123.27	801.13	3,204.52	56,375.91	20,176.64	503,261.38
Administrativo C	1	8,901.46	8,545.40	8,901.46	0.00	0.00	5,214.47	31,562.79	3,960.00	333.80	2,136.35	6,430.15	25,132.64	801.13	3,204.52	56,375.91	20,176.64	503,373.77
Administrativo C	1	8,901.46	9,969.62	8,901.46	0.00	0.00	5,205.10	32,977.64	4,264.22	333.80	2,136.35	6,734.36	26,243.28	801.13	3,204.52	56,375.91	20,176.64	520,352.02
Administrativo C	1	8,901.46	9,969.62	8,901.46	0.00	0.00	5,223.29	32,995.83	4,264.22	333.80	2,136.35	6,734.36	26,261.47	801.13	3,204.52	56,375.91	20,176.64	520,570.25
Administrativo C	1	8,901.46	11,393.87	8,901.46	0.00	0.00	5,169.44	34,366.23	4,568.44	333.80	2,136.35	7,038.58	27,327.65	801.13	3,204.52	56,375.91	20,176.64	537,015.01
Administrativo C	1	8,901.46	12,818.11	8,901.46	0.00	0.00	5,055.75	35,676.77	4,872.65	333.80	2,136.35	7,342.80	28,333.97	801.13	3,204.52	56,375.91	20,176.64	552,741.58
Administrativo D	2	7,912.40	0.00	7,912.40	0.00	0.00	5,055.75	20,880.55	1,712.18	296.71	1,898.99	3,907.88	16,972.67	712.11	2,848.46	50,111.87	17,934.78	361,340.12
Administrativo D	26	7,912.40	1,265.99	7,912.40	0.00	0.00	5,055.75	22,146.54	1,982.60	296.71	1,898.99	4,178.29	17,968.24	712.11	2,848.46	50,111.87	17,934.78	376,531.94
Administrativo D	26	7,912.40	2,531.97	7,912.40	0.00	0.00	5,055.75	23,412.52	2,253.01	296.71	1,898.99	4,448.71	18,963.82	712.11	2,848.46	50,111.87	17,934.78	391,723.76
Administrativo D	1	7,912.40	2,531.97	7,912.40	0.00	0.00	5,213.25	23,570.02	2,253.01	296.71	1,898.99	4,448.71	19,121.32	712.11	2,848.46	50,111.87	17,934.78	393,613.76
Administrativo D	15	7,912.40	3,797.96	7,912.40	0.00	0.00	5,055.75	24,678.51	2,523.42	296.71	1,898.99	4,719.12	19,959.39	712.11	2,848.46	50,111.87	17,934.78	406,915.58
Administrativo D	4	7,912.40	3,797.96	7,912.40	0.00	0.00	5,102.85	24,725.61	2,523.42	296.71	1,898.99	4,719.12	20,006.49	712.11	2,848.46	50,111.87	17,934.78	407,480.82
Administrativo D	1	7,912.40	3,797.96	7,912.40	0.00	0.00	5,106.82	24,729.58	2,523.42	296.71	1,898.99	4,719.12	20,010.46	712.11	2,848.46	50,111.87	17,934.78	407,528.45
Administrativo D	1	7,912.40	1,265.99	7,912.40	3,000.00	0.00	5,055.75	25,146.54	2,623.40	296.71	1,898.99	4,819.09	20,327.44	712.11	2,848.46	50,111.87	17,934.78	412,531.94
Administrativo D	7	7,912.40	5,063.94	7,912.40	0.00	0.00	5,055.75	25,944.49	2,793.84	296.71	1,898.99	4,989.54	20,954.96	712.11	2,848.46	50,111.87	17,934.78	422,107.40
Administrativo D	2	7,912.40	5,063.94	7,912.40	0.00	0.00	5,102.85	25,991.60	2,793.84	296.71	1,898.99	4,989.54	21,002.06	712.11	2,848.46	50,111.87	17,934.78	422,672.64
Administrativo D	5	7,912.40	5,063.94	7,912.40	0.00	0.00	5,107.03	25,995.77	2,793.84	296.71	1,898.99	4,989.54	21,006.24	712.11	2,848.46	50,111.87	17,934.78	422,722.79
Administrativo D	1	7,912.40	5,063.94	7,912.40	0.00	0.00	5,108.19	25,996.93	2,793.84	296.71	1,898.99	4,989.54	21,007.39	712.11	2,848.46	50,111.87	17,934.78	422,736.65
Administrativo D	1	7,912.40	5,063.94	7,912.40	0.00	0.00	5,111.02	25,999.76	2,793.84	296.71	1,898.99	4,989.54	21,010.23	712.11	2,848.46	50,111.87	17,934.78	422,770.67
Administrativo D	1	7,912.40	5,063.94	7,912.40	0.00	0.00	5,112.81	26,001.55	2,793.84	296.71	1,898.99	4,989.54	21,012.01	712.11	2,848.46	50,111.87	17,934.78	422,792.09
Administrativo D	1	7,912.40	5,063.94	7,912.40	0.00	0.00	5,113.31	26,002.05	2,793.84	296.71	1,898.99	4,989.54	21,012.52	712.11	2,848.46	50,111.87	17,934.78	422,798.14
Administrativo D	1	7,912.40	5,063.94	7,912.40	0.00	0.00	5,115.79	26,004.53	2,793.84	296.71	1,898.99	4,989.54	21,015.00	712.11	2,848.46	50,111.87	17,934.78	422,827.87
Administrativo D	1	7,912.40	5,063.94	7,912.40	0.00	0.00	5,117.32	26,006.06	2,793.84	296.71	1,898.99	4,989.54	21,016.53	712.11	2,848.46	50,111.87	17,934.78	422,846.27
Administrativo D	1	7,912.40	5,063.94	7,912.40	0.00	0.00	5,136.52	26,025.26	2,793.84	296.71	1,898.99	4,989.54	21,035.72	712.11	2,848.46	50,111.87	17,934.78	423,076.60
Administrativo D	3	7,912.40	6,329.93	7,912.40	0.00	0.00	5,055.75	27,210.48	3,064.25	296.71	1,898.99	5,259.95	21,950.53	712.11	2,848.46	50,111.87	17,934.78	437,299.22
Administrativo D	1	7,912.40	6,329.93	7,912.40	0.00	0.00	5,102.85	27,257.58	3,064.25	296.71	1,898.99	5,259.95	21,997.63	712.11	2,848.46	50,111.87	17,934.78	437,864.46

SERVIR CON HONESTIDAD Y JUSTICIA

Puesto	Número de plazas	Percepción mensual							Deducciones				Percepción Mensual Neta	ISSSTE Patronal	ISSSPEG Patronal	Aguinaldo	Prima Vacacional	Costo Anual Bruto
		Sueldo Mensual	Quinquenio	Vida Cara	Compensación	Prima de Riesgo	Ayudas	Total Percepciones	ISR	ISSSTE	Cuotas Sindicales	Total						
Administrativo D	1	7,912.40	6,329.93	7,912.40	0.00	0.00	5,111.23	27,265.96	3,064.25	296.71	1,898.99	5,259.95	22,006.01	712.11	2,848.46	50,111.87	17,934.78	437,965.01
Administrativo D	1	7,912.40	6,329.93	7,912.40	0.00	0.00	5,120.64	27,275.37	3,064.25	296.71	1,898.99	5,259.95	22,015.42	712.11	2,848.46	50,111.87	17,934.78	438,077.90
Administrativo D	1	7,912.40	6,329.93	7,912.40	0.00	0.00	5,123.98	27,278.71	3,064.25	296.71	1,898.99	5,259.95	22,018.76	712.11	2,848.46	50,111.87	17,934.78	438,117.97
Administrativo D	1	7,912.40	6,329.93	7,912.40	0.00	0.00	5,132.48	27,287.21	3,064.25	296.71	1,898.99	5,259.95	22,027.26	712.11	2,848.46	50,111.87	17,934.78	438,220.03
Administrativo D	1	7,912.40	6,329.93	7,912.40	0.00	0.00	5,135.36	27,290.09	3,064.25	296.71	1,898.99	5,259.95	22,030.14	712.11	2,848.46	50,111.87	17,934.78	438,254.56
Administrativo D	2	7,912.40	6,329.93	7,912.40	0.00	0.00	5,179.00	27,333.73	3,064.25	296.71	1,898.99	5,259.95	22,073.78	712.11	2,848.46	50,111.87	17,934.78	438,778.21
Administrativo D	1	7,912.40	6,329.93	7,912.40	0.00	0.00	5,187.06	27,341.79	3,064.25	296.71	1,898.99	5,259.95	22,081.84	712.11	2,848.46	50,111.87	17,934.78	438,874.98
Administrativo D	1	7,912.40	2,531.97	7,912.40	4,000.00	0.00	5,055.75	27,412.52	3,107.41	296.71	1,898.99	5,303.11	22,109.42	712.11	2,848.46	50,111.87	17,934.78	439,723.76
Administrativo D	1	7,912.40	7,595.91	7,912.40	0.00	0.00	5,055.75	28,476.46	3,334.67	296.71	1,898.99	5,530.36	22,946.10	712.11	2,848.46	50,111.87	17,934.78	452,491.04
Administrativo D	1	7,912.40	7,595.91	7,912.40	0.00	0.00	5,114.24	28,534.95	3,334.67	296.71	1,898.99	5,530.36	23,004.58	712.11	2,848.46	50,111.87	17,934.78	453,192.86
Administrativo D	2	7,912.40	7,595.91	7,912.40	0.00	0.00	5,115.66	28,536.38	3,334.67	296.71	1,898.99	5,530.36	23,006.01	712.11	2,848.46	50,111.87	17,934.78	453,210.00
Administrativo D	1	7,912.40	7,595.91	7,912.40	0.00	0.00	5,123.98	28,544.69	3,334.67	296.71	1,898.99	5,530.36	23,014.33	712.11	2,848.46	50,111.87	17,934.78	453,309.79
Administrativo D	1	7,912.40	7,595.91	7,912.40	0.00	0.00	5,126.69	28,547.40	3,334.67	296.71	1,898.99	5,530.36	23,017.04	712.11	2,848.46	50,111.87	17,934.78	453,342.30
Administrativo D	3	7,912.40	7,595.91	7,912.40	0.00	0.00	5,129.19	28,549.90	3,334.67	296.71	1,898.99	5,530.36	23,019.53	712.11	2,848.46	50,111.87	17,934.78	453,372.29
Administrativo D	1	7,912.40	7,595.91	7,912.40	0.00	0.00	5,132.19	28,552.90	3,334.67	296.71	1,898.99	5,530.36	23,022.54	712.11	2,848.46	50,111.87	17,934.78	453,408.32
Administrativo D	1	7,912.40	7,595.91	7,912.40	0.00	0.00	5,141.56	28,562.27	3,334.67	296.71	1,898.99	5,530.36	23,031.90	712.11	2,848.46	50,111.87	17,934.78	453,520.72
Administrativo D	1	7,912.40	7,595.91	7,912.40	0.00	0.00	5,151.68	28,572.39	3,334.67	296.71	1,898.99	5,530.36	23,042.03	712.11	2,848.46	50,111.87	17,934.78	453,642.18
Administrativo D	1	7,912.40	8,861.90	7,912.40	0.00	0.00	5,142.40	29,829.09	3,605.08	296.71	1,898.99	5,800.78	24,028.31	712.11	2,848.46	50,111.87	17,934.78	468,722.62
Administrativo D	1	7,912.40	8,861.90	7,912.40	0.00	0.00	5,160.39	29,847.09	3,605.08	296.71	1,898.99	5,800.78	24,046.31	712.11	2,848.46	50,111.87	17,934.78	468,938.58
Administrativo D	1	7,912.40	3,797.96	7,912.40	17,638.06	0.00	5,055.75	42,316.57	6,421.04	296.71	1,898.99	8,616.74	33,699.83	712.11	2,848.46	50,111.87	17,934.78	618,572.30
Administrativo E	15	6,923.36	0.00	6,923.36	0.00	0.00	5,055.75	18,902.48	1,346.11	259.62	1,661.60	3,267.34	15,635.14	623.11	2,492.41	43,847.97	15,692.96	323,756.88
Administrativo E	44	6,923.36	1,107.73	6,923.36	0.00	0.00	5,055.75	20,010.21	1,544.62	259.62	1,661.60	3,465.84	16,544.36	623.11	2,492.41	43,847.97	15,692.96	337,049.63
Administrativo E	1	6,923.36	2,215.48	6,923.36	0.00	0.00	4,950.75	21,012.96	1,762.89	259.62	1,661.60	3,684.12	17,328.84	623.11	2,492.41	43,847.97	15,692.96	349,082.63
Administrativo E	2	6,923.34	2,215.48	6,923.34	0.00	0.00	5,055.75	21,117.92	1,762.88	259.62	1,661.60	3,684.11	17,433.81	623.09	2,492.41	43,847.84	15,692.91	350,341.69
Administrativo E	27	6,923.36	2,215.48	6,923.36	0.00	0.00	5,055.75	21,117.96	1,762.89	259.62	1,661.60	3,684.12	17,433.84	623.11	2,492.41	43,847.97	15,692.96	350,342.63
Administrativo E	4	6,923.34	3,323.21	6,923.34	0.00	0.00	5,055.75	22,225.64	1,999.49	259.62	1,661.60	3,920.72	18,304.92	623.09	2,492.41	43,847.84	15,692.91	363,634.44
Administrativo E	26	6,923.36	3,323.21	6,923.36	0.00	0.00	5,055.75	22,225.69	1,999.50	259.62	1,661.60	3,920.73	18,304.96	623.11	2,492.41	43,847.97	15,692.96	363,635.38

SERVIR CON HONESTIDAD Y JUSTICIA

Puesto	Número de plazas	Percepción mensual							Deducciones				Percepción Mensual Neta	ISSSTE Patronal	ISSSPEG Patronal	Aguinaldo	Prima Vacacional	Costo Anual Bruto
		Sueldo Mensual	Quinquenio	Vida Cara	Compensación	Prima de Riesgo	Ayudas	Total Percepciones	ISR	ISSSTE	Cuotas Sindicales	Total						
Administrativo E	2	6,923.36	3,323.21	6,923.36	0.00	0.00	5,102.85	22,272.79	1,999.50	259.62	1,661.60	3,920.73	18,352.06	623.11	2,492.41	43,847.97	15,692.96	364,200.61
Administrativo E	1	6,923.36	3,323.21	6,923.36	0.00	0.00	5,106.82	22,276.76	1,999.50	259.62	1,661.60	3,920.73	18,356.03	623.11	2,492.41	43,847.97	15,692.96	364,248.24
Administrativo E	1	6,923.34	4,430.94	6,923.34	0.00	0.00	5,055.75	23,333.37	2,236.10	259.62	1,661.60	4,157.33	19,176.04	623.09	2,492.41	43,847.84	15,692.91	376,927.19
Administrativo E	7	6,923.36	4,430.96	6,923.36	0.00	0.00	5,055.75	23,333.44	2,236.12	259.62	1,661.60	4,157.34	19,176.09	623.11	2,492.41	43,847.97	15,692.96	376,928.38
Administrativo E	1	6,923.34	4,430.94	6,923.34	0.00	0.00	5,102.85	23,380.48	2,236.10	259.62	1,661.60	4,157.33	19,223.15	623.09	2,492.41	43,847.84	15,692.91	377,492.43
Administrativo E	2	6,923.36	4,430.96	6,923.36	0.00	0.00	5,102.85	23,380.54	2,236.12	259.62	1,661.60	4,157.34	19,223.20	623.11	2,492.41	43,847.97	15,692.96	377,493.61
Administrativo E	1	6,923.36	4,430.96	6,923.36	0.00	0.00	5,105.48	23,383.16	2,236.12	259.62	1,661.60	4,157.34	19,225.82	623.11	2,492.41	43,847.97	15,692.96	377,525.11
Administrativo E	1	6,923.36	4,430.96	6,923.36	0.00	0.00	5,106.82	23,384.51	2,236.12	259.62	1,661.60	4,157.34	19,227.16	623.11	2,492.41	43,847.97	15,692.96	377,541.24
Administrativo E	2	6,923.36	4,430.96	6,923.36	0.00	0.00	5,107.03	23,384.72	2,236.12	259.62	1,661.60	4,157.34	19,227.37	623.11	2,492.41	43,847.97	15,692.96	377,543.76
Administrativo E	1	6,923.36	4,430.96	6,923.36	0.00	0.00	5,111.34	23,389.02	2,236.12	259.62	1,661.60	4,157.34	19,231.68	623.11	2,492.41	43,847.97	15,692.96	377,595.42
Administrativo E	1	6,923.36	4,430.96	6,923.36	0.00	0.00	5,116.17	23,393.85	2,236.12	259.62	1,661.60	4,157.34	19,236.51	623.11	2,492.41	43,847.97	15,692.96	377,653.38
Administrativo E	1	6,923.36	4,430.96	6,923.36	0.00	0.00	5,120.64	23,398.33	2,236.12	259.62	1,661.60	4,157.34	19,240.98	623.11	2,492.41	43,847.97	15,692.96	377,707.06
Administrativo E	3	6,923.36	5,538.69	6,923.36	0.00	0.00	5,055.75	24,441.17	2,472.73	259.62	1,661.60	4,393.95	20,047.21	623.11	2,492.41	43,847.97	15,692.96	390,221.13
Administrativo E	1	6,923.36	5,538.69	6,923.36	0.00	0.00	5,106.82	24,492.24	2,472.73	259.62	1,661.60	4,393.95	20,098.28	623.11	2,492.41	43,847.97	15,692.96	390,833.99
Administrativo E	1	6,923.34	5,538.67	6,923.34	0.00	0.00	5,157.54	24,542.89	2,472.71	259.62	1,661.60	4,393.94	20,148.95	623.09	2,492.41	43,847.84	15,692.91	391,441.38
Administrativo E	1	6,923.36	6,646.44	6,923.36	0.00	0.00	5,055.75	25,548.92	2,709.34	259.62	1,661.60	4,630.57	20,918.34	623.11	2,492.41	43,847.97	15,692.96	403,514.13
Administrativo E	1	6,923.36	6,646.44	6,923.36	0.00	0.00	5,118.86	25,612.02	2,709.34	259.62	1,661.60	4,630.57	20,981.45	623.11	2,492.41	43,847.97	15,692.96	404,271.39
Administrativo E	1	6,923.36	6,646.44	6,923.36	0.00	0.00	5,127.36	25,620.53	2,709.34	259.62	1,661.60	4,630.57	20,989.95	623.11	2,492.41	43,847.97	15,692.96	404,373.45
Administrativo E	1	6,923.34	6,646.42	6,923.34	0.00	0.00	5,153.32	25,646.42	2,709.33	259.62	1,661.60	4,630.56	21,015.86	623.09	2,492.41	43,847.84	15,692.91	404,683.73
Administrativo E	1	6,923.36	2,215.48	6,923.36	5,000.00	0.00	5,055.75	26,117.96	2,830.89	259.62	1,661.60	4,752.12	21,365.84	623.11	2,492.41	43,847.97	15,692.96	410,342.63
Administrativo E	1	6,923.36	7,754.17	6,923.36	0.00	0.00	5,055.75	26,656.64	2,945.95	259.62	1,661.60	4,867.18	21,789.46	623.11	2,492.41	43,847.97	15,692.96	416,806.87
Administrativo E	1	6,923.36	4,430.96	6,923.36	4,000.00	0.00	5,055.75	27,333.44	3,090.52	259.62	1,661.60	5,011.74	22,321.69	623.11	2,492.41	43,847.97	15,692.96	424,928.38
Administrativo E	1	6,923.36	1,107.73	6,923.36	15,000.00	0.00	5,055.75	35,010.21	4,730.28	259.62	1,661.60	6,651.50	28,358.70	623.11	2,492.41	43,847.97	15,692.96	517,049.63
Administrativo F	19	5,934.31	0.00	5,934.31	0.00	0.00	5,055.75	16,924.36	1,012.12	222.54	1,424.24	2,658.90	14,265.46	534.09	2,136.35	37,583.94	13,451.09	286,172.70
Administrativo F	2	5,934.29	949.49	5,934.29	0.00	0.00	5,055.75	17,873.81	1,164.04	222.54	1,424.24	2,810.82	15,063.00	534.09	2,136.35	37,583.81	13,451.05	297,565.95
Administrativo F	56	5,934.31	949.49	5,934.31	0.00	0.00	5,055.75	17,873.86	1,164.04	222.54	1,424.24	2,810.82	15,063.03	534.09	2,136.35	37,583.94	13,451.09	297,566.63
Administrativo F	3	5,934.29	1,898.97	5,934.29	0.00	0.00	5,055.75	18,823.29	1,331.92	222.54	1,424.24	2,978.70	15,844.59	534.09	2,136.35	37,583.81	13,451.05	308,959.62

SERVIR CON HONESTIDAD Y JUSTICIA

Puesto	Número de plazas	Percepción mensual							Deducciones				Percepción Mensual Neta	ISSSTE Patronal	ISSSPEG Patronal	Aguinaldo	Prima Vacacional	Costo Anual Bruto
		Sueldo Mensual	Quinquenio	Vida Cara	Compensación	Prima de Riesgo	Ayudas	Total Percepciones	ISR	ISSSTE	Cuotas Sindicales	Total						
Administrativo F	24	5,934.31	1,898.99	5,934.31	0.00	0.00	5,055.75	18,823.35	1,331.93	222.54	1,424.24	2,978.71	15,844.64	534.09	2,136.35	37,583.94	13,451.09	308,960.56
Administrativo F	1	5,934.31	1,898.99	5,934.31	0.00	0.00	5,339.33	19,106.93	1,331.93	222.54	1,424.24	2,978.71	16,128.22	534.09	2,136.35	37,583.94	13,451.09	312,363.57
Administrativo F	3	5,934.29	2,848.46	5,934.29	0.00	0.00	5,055.75	19,772.78	1,502.07	222.54	1,424.24	3,148.85	16,623.93	534.09	2,136.35	37,583.81	13,451.05	320,353.55
Administrativo F	20	5,934.31	2,848.46	5,934.31	0.00	0.00	5,055.75	19,772.82	1,502.08	222.54	1,424.24	3,148.86	16,623.97	534.09	2,136.35	37,583.94	13,451.09	320,354.24
Administrativo F	2	5,934.31	2,848.46	5,934.31	0.00	0.00	5,102.85	19,819.93	1,502.08	222.54	1,424.24	3,148.86	16,671.07	534.09	2,136.35	37,583.94	13,451.09	320,919.47
Administrativo F	1	5,934.31	949.49	5,934.31	2,000.00	0.00	5,055.75	19,873.86	1,520.18	222.54	1,424.24	3,166.96	16,706.89	534.09	2,136.35	37,583.94	13,451.09	321,566.63
Administrativo F	4	5,934.29	3,797.93	5,934.29	0.00	0.00	5,055.75	20,722.25	1,678.37	222.54	1,424.24	3,325.15	17,397.11	534.09	2,136.35	37,583.81	13,451.05	331,747.23
Administrativo F	6	5,934.31	3,797.96	5,934.31	0.00	0.00	5,055.75	20,722.32	1,678.38	222.54	1,424.24	3,325.16	17,397.16	534.09	2,136.35	37,583.94	13,451.09	331,748.16
Administrativo F	1	5,934.31	3,797.96	5,934.31	0.00	0.00	5,102.85	20,769.42	1,678.38	222.54	1,424.24	3,325.16	17,444.26	534.09	2,136.35	37,583.94	13,451.09	332,313.40
Administrativo F	4	5,934.31	3,797.96	5,934.31	0.00	0.00	5,106.82	20,773.39	1,678.38	222.54	1,424.24	3,325.16	17,448.23	534.09	2,136.35	37,583.94	13,451.09	332,361.03
Administrativo F	1	5,934.31	3,797.96	5,934.31	0.00	0.00	5,108.06	20,774.63	1,678.38	222.54	1,424.24	3,325.16	17,449.47	534.09	2,136.35	37,583.94	13,451.09	332,375.90
Administrativo F	1	5,934.29	3,797.93	5,934.29	0.00	0.00	5,120.64	20,787.14	1,678.37	222.54	1,424.24	3,325.15	17,462.00	534.09	2,136.35	37,583.81	13,451.05	332,525.91
Administrativo F	1	5,934.29	3,797.93	5,934.29	0.00	0.00	5,123.08	20,789.58	1,678.37	222.54	1,424.24	3,325.15	17,464.43	534.09	2,136.35	37,583.81	13,451.05	332,555.14
Administrativo F	1	5,934.31	949.49	5,934.31	3,000.00	0.00	5,055.75	20,873.86	1,710.75	222.54	1,424.24	3,357.53	17,516.33	534.09	2,136.35	37,583.94	13,451.09	333,566.63
Administrativo F	4	5,934.31	4,747.45	5,934.31	0.00	0.00	5,055.75	21,671.81	1,881.19	222.54	1,424.24	3,527.97	18,143.84	534.09	2,136.35	37,583.94	13,451.09	343,142.09
Administrativo F	1	5,934.31	4,747.45	5,934.31	0.00	0.00	5,114.15	21,730.21	1,881.19	222.54	1,424.24	3,527.97	18,202.24	534.09	2,136.35	37,583.94	13,451.09	343,842.90
Administrativo F	1	5,934.31	1,898.99	5,934.31	3,000.00	0.00	5,055.75	21,823.35	1,913.56	222.54	1,424.24	3,560.34	18,263.01	534.09	2,136.35	37,583.94	13,451.09	344,960.56
Administrativo F	1	5,934.35	5,696.96	5,934.35	0.00	0.00	5,055.75	22,621.41	2,084.03	222.54	1,424.24	3,730.81	18,890.60	534.09	2,136.37	37,584.20	13,451.19	354,537.89
Administrativo F	1	5,934.31	1,898.99	5,934.31	4,400.00	0.00	5,055.75	23,223.35	2,212.60	222.54	1,424.24	3,859.38	19,363.97	534.09	2,136.35	37,583.94	13,451.09	361,760.56
Administrativo F	1	5,934.31	5,696.94	5,934.31	0.00	746.84	5,696.78	24,009.17	2,084.01	222.54	1,424.24	3,730.78	20,278.39	534.09	2,136.35	37,583.94	13,451.09	371,190.45
Administrativo F	1	5,934.31	2,848.46	5,934.31	5,000.00	0.00	5,055.75	24,772.82	2,543.57	222.54	1,424.24	4,190.35	20,582.48	534.09	2,136.35	37,583.94	13,451.09	380,354.24
Administrativo F	1	5,934.31	949.49	5,934.31	7,689.16	0.00	5,055.75	25,563.02	2,712.36	222.54	1,424.24	4,359.13	21,203.88	534.09	2,136.35	37,583.94	13,451.09	389,836.55
Administrativo F	1	5,934.31	1,898.99	5,934.31	10,825.96	0.00	5,055.75	29,649.31	3,585.19	222.54	1,424.24	5,231.97	24,417.34	534.09	2,136.35	37,583.94	13,451.09	438,872.08
Administrativo G	2	4,945.25	0.00	4,945.25	0.00	0.00	5,055.75	14,946.25	264.05	185.45	1,186.86	1,636.36	13,309.89	445.07	1,780.30	31,319.90	11,209.23	248,588.52
Administrativo G	31	4,945.27	0.00	4,945.27	0.00	0.00	5,055.75	14,946.29	264.05	185.45	1,186.88	1,636.38	13,309.90	445.07	1,780.30	31,320.04	11,209.28	248,589.21
Administrativo G	1	4,945.27	791.24	4,945.27	0.00	0.00	4,950.75	15,632.53	845.08	185.45	1,186.88	2,217.41	13,415.12	445.07	1,780.30	31,320.04	11,209.28	256,824.07
Administrativo G	30	4,945.25	791.24	4,945.25	0.00	0.00	5,055.75	15,737.48	845.07	185.45	1,186.86	2,217.38	13,520.10	445.07	1,780.30	31,319.90	11,209.23	258,083.38

SERVIR CON HONESTIDAD Y JUSTICIA

Puesto	Número de plazas	Percepción mensual							Deducciones				Percepción Mensual Neta	ISSSTE Patronal	ISSSPEG Patronal	Aguinaldo	Prima Vacacional	Costo Anual Bruto
		Sueldo Mensual	Quinquenio	Vida Cara	Compensación	Prima de Riesgo	Ayudas	Total Percepciones	ISR	ISSSTE	Cuotas Sindicales	Total						
Administrativo G	28	4,945.27	791.24	4,945.27	0.00	0.00	5,055.75	15,737.53	845.08	185.45	1,186.88	2,217.41	13,520.12	445.07	1,780.30	31,320.04	11,209.28	258,084.07
Administrativo G	13	4,945.25	1,582.48	4,945.25	0.00	0.00	5,055.75	16,528.72	948.82	185.45	1,186.86	2,321.13	14,207.59	445.07	1,780.30	31,319.90	11,209.23	267,578.24
Administrativo G	13	4,945.27	1,582.48	4,945.27	0.00	0.00	5,055.75	16,528.76	948.83	185.45	1,186.88	2,321.16	14,207.61	445.07	1,780.30	31,320.04	11,209.28	267,578.92
Administrativo G	8	4,945.25	2,373.71	4,945.25	0.00	0.00	5,055.75	17,319.96	1,075.42	185.45	1,186.86	2,447.73	14,872.23	445.07	1,780.30	31,319.90	11,209.23	277,073.09
Administrativo G	2	4,945.27	2,373.74	4,945.27	0.00	0.00	5,055.75	17,320.02	1,075.43	185.45	1,186.88	2,447.76	14,872.26	445.07	1,780.30	31,320.04	11,209.28	277,074.03
Administrativo G	1	4,945.27	2,373.74	4,945.27	0.00	0.00	5,102.85	17,367.13	1,075.43	185.45	1,186.88	2,447.76	14,919.37	445.07	1,780.30	31,320.04	11,209.28	277,639.27
Administrativo G	4	4,945.25	3,164.95	4,945.25	0.00	0.00	5,055.75	18,111.20	1,204.32	185.45	1,186.86	2,576.62	15,534.57	445.07	1,780.30	31,319.90	11,209.23	286,567.95
Administrativo G	2	4,945.27	3,164.97	4,945.27	0.00	0.00	5,055.75	18,111.26	1,204.33	185.45	1,186.88	2,576.66	15,534.61	445.07	1,780.30	31,320.04	11,209.28	286,568.89
Administrativo G	2	4,945.25	3,164.95	4,945.25	0.00	0.00	5,107.03	18,162.48	1,204.32	185.45	1,186.86	2,576.62	15,585.86	445.07	1,780.30	31,319.90	11,209.23	287,183.33
Administrativo G	1	4,945.27	3,956.21	4,945.27	0.00	0.00	5,055.75	18,902.50	1,346.12	185.45	1,186.88	2,718.45	16,184.05	445.07	1,780.30	31,320.04	11,209.28	296,063.74
Administrativo H	119	3,956.21	0.00	3,956.21	0.00	0.00	5,055.75	12,968.17	48.84	148.37	949.49	1,146.69	11,821.48	356.06	1,424.24	25,056.00	8,967.41	211,005.03
Administrativo H	4	3,956.19	632.98	3,956.19	0.00	0.00	5,055.75	13,601.11	117.70	148.37	949.49	1,215.56	12,385.55	356.06	1,424.22	25,055.87	8,967.36	218,599.88
Administrativo H	18	3,956.21	633.00	3,956.21	0.00	0.00	5,055.75	13,601.18	117.71	148.37	949.49	1,215.57	12,385.61	356.06	1,424.24	25,056.00	8,967.41	218,601.07
Administrativo H	4	3,956.19	1,265.99	3,956.19	0.00	0.00	5,055.75	14,234.12	186.57	148.37	949.49	1,284.43	12,949.69	356.06	1,424.22	25,055.87	8,967.36	226,195.91
Administrativo H	3	3,956.21	1,265.99	3,956.21	0.00	0.00	5,055.75	14,234.16	186.57	148.37	949.49	1,284.43	12,949.72	356.06	1,424.24	25,056.00	8,967.41	226,196.85
Administrativo H	5	3,956.21	1,898.99	3,956.21	0.00	0.00	5,055.75	14,867.16	255.45	148.37	949.49	1,353.30	13,513.86	356.06	1,424.24	25,056.00	8,967.41	233,792.89
Administrativo H	1	3,956.21	0.00	3,956.21	2,000.00	0.00	5,055.75	14,968.17	266.44	148.37	949.49	1,364.29	13,603.88	356.06	1,424.24	25,056.00	8,967.41	235,005.03
Administrativo H	1	3,956.19	2,531.97	3,956.19	0.00	0.00	5,055.75	15,500.10	819.25	148.37	949.49	1,917.11	13,582.99	356.06	1,424.22	25,055.87	8,967.36	241,387.73
Administrativo H	1	3,956.21	2,531.97	3,956.21	0.00	0.00	5,055.75	15,500.14	819.25	148.37	949.49	1,917.11	13,583.03	356.06	1,424.24	25,056.00	8,967.41	241,388.67
Administrativo H	1	3,956.21	0.00	3,956.21	2,943.16	0.00	5,055.75	15,911.33	863.99	148.37	949.49	1,961.85	13,949.48	356.06	1,424.24	25,056.00	8,967.41	246,322.95
Administrativo H	1	3,956.21	3,164.97	3,956.21	0.00	0.00	5,055.75	16,133.15	888.12	148.37	949.49	1,985.98	14,147.16	356.06	1,424.24	25,056.00	8,967.41	248,984.71
Administrativo H	1	3,956.21	0.00	3,956.21	3,342.64	0.00	5,055.75	16,310.81	913.96	148.37	949.49	2,011.82	14,299.00	356.06	1,424.24	25,056.00	8,967.41	251,116.71
Administrativo H	1	3,956.21	3,797.96	3,956.21	0.00	0.00	5,055.75	16,766.13	986.81	148.37	949.49	2,084.67	14,681.46	356.06	1,424.24	25,056.00	8,967.41	256,580.49
Administrativo H	1	3,956.21	1,898.99	3,956.21	2,000.00	0.00	5,055.75	16,867.16	1,002.97	148.37	949.49	2,100.83	14,766.33	356.06	1,424.24	25,056.00	8,967.41	257,792.89
Administrativo H	1	3,956.21	0.00	3,956.21	5,664.86	0.00	5,055.75	18,633.03	1,297.83	148.37	949.49	2,395.69	16,237.34	356.06	1,424.24	25,056.00	8,967.41	278,983.35
Administrativo H	1	3,956.21	1,898.99	3,956.21	10,000.00	0.00	5,055.75	24,867.16	2,563.72	148.37	949.49	3,661.58	21,205.58	356.06	1,424.24	25,056.00	8,967.41	353,792.89
Administrativo H	1	3,956.21	0.00	3,956.21	15,000.00	0.00	5,055.75	27,968.17	3,226.10	148.37	949.49	4,323.96	23,644.22	356.06	1,424.24	25,056.00	8,967.41	391,005.03



SERVIR CON HONESTIDAD Y JUSTICIA

Puesto	Número de plazas	Percepción mensual							Deducciones				Percepción Mensual Neta	ISSSTE Patronal	ISSSPEG Patronal	Aguinaldo	Prima Vacacional	Costo Anual Bruto
		Sueldo Mensual	Quinquenio	Vida Cara	Compensación	Prima de Riesgo	Ayudas	Total Percepciones	ISR	ISSSTE	Cuotas Sindicales	Total						
Agente de gobernación	2	5,718.49	0.00	0.00	0.00	0.00	3,813.10	9,531.59	0.00	0.00	0.00	0.00	9,531.59	0.00	0.00	9,531.59	0.00	123,910.61
Agente de gobernación	2	5,432.43	0.00	0.00	0.00	0.00	3,622.33	9,054.76	0.00	203.72	0.00	203.72	8,851.04	488.92	0.00	16,600.39	0.00	131,124.56
Agente de gobernación	2	5,660.55	0.00	0.00	0.00	0.00	3,774.46	9,435.01	0.00	212.27	0.00	212.27	9,222.74	509.46	0.00	17,297.51	0.00	136,631.10
Agente de gobernación	1	6,004.40	0.00	0.00	0.00	0.00	4,003.78	10,008.18	0.00	225.16	0.00	225.16	9,783.02	540.39	0.00	18,348.33	0.00	144,931.21
Agente de gobernación	1	6,697.07	0.00	0.00	0.00	0.00	4,465.61	11,162.68	0.00	251.14	0.00	251.14	10,911.54	602.74	0.00	20,464.91	0.00	161,649.92
Analista administrativo	3	8,751.98	0.00	0.00	0.00	0.00	5,835.82	14,587.80	140.18	328.21	0.00	468.39	14,119.41	787.67	0.00	26,744.29	0.00	211,249.87
Analista administrativo	1	9,510.12	0.00	0.00	0.00	0.00	6,341.33	15,851.45	222.67	356.62	0.00	579.29	15,272.16	855.92	0.00	29,060.99	0.00	229,549.42
Analista administrativo	1	10,854.08	0.00	0.00	5,000.00	0.00	7,237.52	23,091.61	1,718.43	0.00	0.00	1,718.43	21,373.17	0.00	0.00	18,091.61	0.00	295,190.87
Asesor de la presidencia	15	11,437.15	0.00	0.00	0.00	0.00	7,626.28	19,063.42	943.09	0.00	0.00	943.09	18,120.33	0.00	0.00	19,063.42	0.00	247,824.49
Asesor de la presidencia	1	18,190.31	0.00	0.00	0.00	0.00	12,129.26	30,319.57	2,217.45	0.00	0.00	2,217.45	28,102.12	0.00	0.00	30,319.57	0.00	394,154.40
Asesor de la presidencia	1	19,032.22	0.00	0.00	0.00	0.00	12,690.72	31,722.94	2,397.28	0.00	0.00	2,397.28	29,325.65	0.00	0.00	31,722.94	0.00	412,398.17
Asesor de la presidencia	2	21,444.38	0.00	0.00	2,000.00	0.00	14,299.15	37,743.53	3,339.72	0.00	0.00	3,339.72	34,403.81	0.00	0.00	35,743.53	0.00	488,665.93
Asesor financiero	2	12,866.62	0.00	0.00	0.00	0.00	8,579.42	21,446.04	1,171.81	482.50	0.00	1,654.30	19,791.74	1,158.00	0.00	39,317.74	0.00	310,566.26
Asesor financiero	1	21,163.53	0.00	0.00	6,000.00	0.00	14,111.83	41,275.36	4,134.13	0.00	0.00	4,134.13	37,141.23	0.00	0.00	35,275.36	0.00	530,579.67
Asesor general	25	8,239.92	0.00	0.00	0.00	0.00	5,494.36	13,734.27	84.47	0.00	0.00	84.47	13,649.81	0.00	0.00	13,734.27	0.00	178,545.55
Asesor general	1	13,734.29	0.00	0.00	0.00	0.00	9,158.02	22,892.31	1,325.96	0.00	0.00	1,325.96	21,566.35	0.00	0.00	22,892.31	0.00	297,600.03
Asesor general	1	14,241.55	0.00	0.00	0.00	0.00	9,496.28	23,737.83	1,416.86	0.00	0.00	1,416.86	22,320.97	0.00	0.00	23,737.83	0.00	308,591.83
Asesor general	1	14,296.32	0.00	0.00	0.00	0.00	9,532.82	23,829.14	1,426.68	0.00	0.00	1,426.68	22,402.46	0.00	0.00	23,829.14	0.00	309,778.83
Asesor general	1	16,479.83	0.00	0.00	0.00	0.00	10,988.71	27,468.55	1,852.10	0.00	0.00	1,852.10	25,616.45	0.00	0.00	27,468.55	0.00	357,091.10
Asesor general	1	16,812.31	0.00	0.00	0.00	0.00	11,210.47	28,022.78	1,923.11	0.00	0.00	1,923.11	26,099.67	0.00	0.00	28,022.78	0.00	364,296.11
Asesor general	1	17,155.51	0.00	0.00	0.00	0.00	11,439.29	28,594.80	1,996.42	0.00	0.00	1,996.42	26,598.38	0.00	0.00	28,594.80	0.00	371,732.36
Asesor general	1	16,082.62	0.00	0.00	0.00	0.00	10,723.86	26,806.48	1,767.25	603.10	0.00	2,370.35	24,436.13	1,447.45	0.00	49,145.21	0.00	388,192.31
Asesor general	1	18,900.00	0.00	0.00	0.00	0.00	12,602.52	31,502.52	2,369.04	0.00	0.00	2,369.04	29,133.48	0.00	0.00	31,502.52	0.00	409,532.76
Asesor general	1	20,276.24	0.00	0.00	0.00	0.00	13,520.22	33,796.46	2,663.01	0.00	0.00	2,663.01	31,133.45	0.00	0.00	33,796.46	0.00	439,353.92
Asesor general	1	20,574.54	0.00	0.00	0.00	0.00	13,719.13	34,293.67	2,726.72	0.00	0.00	2,726.72	31,566.95	0.00	0.00	34,293.67	0.00	445,817.74
Asesor general	3	21,444.38	0.00	0.00	2,000.00	0.00	14,299.15	37,743.53	3,339.72	0.00	0.00	3,339.72	34,403.81	0.00	0.00	35,743.53	0.00	488,665.93
Asesor general	1	22,659.78	0.00	0.00	0.00	0.00	15,109.50	37,769.28	3,172.13	0.00	0.00	3,172.13	34,597.15	0.00	0.00	37,769.28	0.00	491,000.60

SERVIR CON HONESTIDAD Y JUSTICIA

Puesto	Número de plazas	Percepción mensual							Deducciones				Percepción Mensual Neta	ISSSTE Patronal	ISSSPEG Patronal	Aguinaldo	Prima Vacacional	Costo Anual Bruto
		Sueldo Mensual	Quinquenio	Vida Cara	Compensación	Prima de Riesgo	Ayudas	Total Percepciones	ISR	ISSSTE	Cuotas Sindicales	Total						
Asesor general	1	23,505.55	0.00	0.00	4,000.00	0.00	15,673.48	43,179.03	4,207.19	0.00	0.00	4,207.19	38,971.84	0.00	0.00	39,179.03	0.00	557,327.36
Asesor general	1	26,308.80	0.00	0.00	0.00	0.00	17,542.73	43,851.53	3,951.56	0.00	0.00	3,951.56	39,899.97	0.00	0.00	43,851.53	0.00	570,069.86
Asesor general	1	24,597.41	0.00	0.00	0.00	0.00	16,401.59	40,998.99	3,586.01	922.40	0.00	4,508.41	36,490.58	2,213.76	0.00	75,164.82	0.00	593,717.82
Asesor general	1	28,769.16	0.00	0.00	0.00	0.00	19,183.25	47,952.41	4,477.10	0.00	0.00	4,477.10	43,475.31	0.00	0.00	47,952.41	0.00	623,381.30
Asesor general	1	35,712.03	0.00	0.00	0.00	0.00	23,812.82	59,524.86	6,056.77	0.00	0.00	6,056.77	53,468.09	0.00	0.00	59,524.86	0.00	773,823.14
Asesor general	1	35,709.16	0.00	0.00	0.00	0.00	23,810.89	59,520.05	6,056.09	#####	0.00	7,395.17	52,124.87	3,213.82	0.00	109,120.09	0.00	861,926.49
Asesor jurídico	4	6,283.49	0.00	0.00	0.00	0.00	4,189.84	10,473.33	0.00	235.64	0.00	235.64	10,237.69	565.51	0.00	19,201.11	0.00	151,667.17
Asesor jurídico	1	7,403.26	0.00	0.00	0.00	0.00	4,936.51	12,339.77	0.00	277.62	0.00	277.62	12,062.15	666.29	0.00	22,622.91	0.00	178,695.58
Asesor jurídico	1	9,613.23	0.00	0.00	0.00	0.00	6,410.12	16,023.36	233.88	0.00	0.00	233.88	15,789.47	0.00	0.00	16,023.36	0.00	208,303.64
Asesor jurídico	1	9,865.80	0.00	0.00	0.00	0.00	6,578.54	16,444.34	261.36	0.00	0.00	261.36	16,182.98	0.00	0.00	16,444.34	0.00	213,776.47
Asesor jurídico	1	9,312.68	0.00	0.00	0.00	0.00	6,209.70	15,522.38	201.18	349.23	0.00	550.41	14,971.97	838.13	0.00	28,457.70	0.00	224,783.84
Asesor jurídico	1	10,127.29	0.00	0.00	0.00	0.00	6,752.84	16,880.14	289.81	379.76	0.00	669.58	16,210.56	911.46	0.00	30,946.92	0.00	244,446.10
Asesor jurídico	1	13,310.01	0.00	0.00	0.00	0.00	8,875.10	22,185.11	1,249.93	0.00	0.00	1,249.93	20,935.18	0.00	0.00	22,185.11	0.00	288,406.48
Asesor jurídico	1	20,718.98	0.00	0.00	20,000.00	0.00	13,815.40	54,534.37	7,234.40	0.00	0.00	7,234.40	47,299.98	0.00	0.00	34,534.37	0.00	688,946.86
Asesor técnico	6	11,932.26	0.00	0.00	0.00	0.00	7,956.40	19,888.66	1,022.31	447.47	0.00	1,469.78	18,418.88	1,073.90	0.00	36,462.54	0.00	288,013.23
Auditor	1	8,174.44	0.00	0.00	0.00	0.00	5,450.68	13,625.12	77.34	0.00	0.00	77.34	13,547.77	0.00	0.00	13,625.12	0.00	177,126.50
Auditor	1	8,227.02	0.00	0.00	0.00	0.00	5,485.79	13,712.81	83.06	308.51	0.00	391.58	13,321.24	740.44	0.00	25,140.15	0.00	198,579.15
Auditor	1	9,532.32	0.00	0.00	0.00	0.00	6,356.11	15,888.43	225.08	0.00	0.00	225.08	15,663.35	0.00	0.00	15,888.43	0.00	206,549.62
Auditor	1	9,498.55	0.00	0.00	0.00	0.00	6,333.60	15,832.15	221.41	356.20	0.00	577.61	15,254.54	854.87	0.00	29,025.61	0.00	229,269.85
Auxiliar administrativo	1	4,618.68	0.00	0.00	0.00	0.00	3,079.69	7,698.37	0.00	0.00	0.00	0.00	7,698.37	0.00	0.00	7,698.37	0.00	100,078.80
Auxiliar administrativo	1	4,635.54	0.00	0.00	0.00	0.00	3,090.95	7,726.49	0.00	0.00	0.00	0.00	7,726.49	0.00	0.00	7,726.49	0.00	100,444.34
Auxiliar administrativo	1	4,646.29	0.00	0.00	0.00	0.00	3,098.17	7,744.46	0.00	0.00	0.00	0.00	7,744.46	0.00	0.00	7,744.46	0.00	100,678.03
Auxiliar administrativo	1	4,703.18	0.00	0.00	0.00	0.00	3,136.06	7,839.24	0.00	0.00	0.00	0.00	7,839.24	0.00	0.00	7,839.24	0.00	101,910.08
Auxiliar administrativo	1	4,717.76	0.00	0.00	0.00	0.00	3,145.80	7,863.56	0.00	0.00	0.00	0.00	7,863.56	0.00	0.00	7,863.56	0.00	102,226.22
Auxiliar administrativo	1	4,730.04	0.00	0.00	0.00	0.00	3,154.03	7,884.07	0.00	0.00	0.00	0.00	7,884.07	0.00	0.00	7,884.07	0.00	102,492.94
Auxiliar administrativo	1	4,256.41	0.00	0.00	0.00	0.00	2,838.19	7,094.60	0.00	159.62	0.00	159.62	6,934.98	383.08	0.00	13,006.76	0.00	102,738.92
Auxiliar administrativo	1	4,747.83	0.00	0.00	0.00	0.00	3,165.88	7,913.70	0.00	0.00	0.00	0.00	7,913.70	0.00	0.00	7,913.70	0.00	102,878.14

SERVIR CON HONESTIDAD Y JUSTICIA

Puesto	Número de plazas	Percepción mensual							Deducciones				Percepción Mensual Neta	ISSSTE Patronal	ISSSPEG Patronal	Aguinaldo	Prima Vacacional	Costo Anual Bruto
		Sueldo Mensual	Quinquenio	Vida Cara	Compensación	Prima de Riesgo	Ayudas	Total Percepciones	ISR	ISSSTE	Cuotas Sindicales	Total						
Auxiliar administrativo	1	4,757.93	0.00	0.00	0.00	0.00	3,172.60	7,930.52	0.00	0.00	0.00	0.00	7,930.52	0.00	0.00	7,930.52	0.00	103,096.81
Auxiliar administrativo	1	4,771.77	0.00	0.00	0.00	0.00	3,181.84	7,953.60	0.00	0.00	0.00	0.00	7,953.60	0.00	0.00	7,953.60	0.00	103,396.84
Auxiliar administrativo	1	4,289.25	0.00	0.00	0.00	0.00	2,860.03	7,149.28	0.00	160.84	0.00	160.84	6,988.44	386.04	0.00	13,107.02	0.00	103,530.92
Auxiliar administrativo	4	4,799.68	0.00	0.00	0.00	0.00	3,200.40	8,000.08	0.00	0.00	0.00	0.00	8,000.08	0.00	0.00	8,000.08	0.00	104,000.99
Auxiliar administrativo	2	4,860.79	0.00	0.00	0.00	0.00	3,241.14	8,101.93	0.00	0.00	0.00	0.00	8,101.93	0.00	0.00	8,101.93	0.00	105,325.04
Auxiliar administrativo	1	4,883.32	0.00	0.00	0.00	0.00	3,256.18	8,139.50	0.00	0.00	0.00	0.00	8,139.50	0.00	0.00	8,139.50	0.00	105,813.44
Auxiliar administrativo	1	4,406.93	0.00	0.00	0.00	0.00	2,938.57	7,345.51	0.00	165.27	0.00	165.27	7,180.24	396.63	0.00	13,466.76	0.00	106,372.36
Auxiliar administrativo	1	4,426.61	0.00	0.00	0.00	0.00	2,951.68	7,378.29	0.00	166.01	0.00	166.01	7,212.28	398.39	0.00	13,526.86	0.00	106,847.00
Auxiliar administrativo	1	4,431.90	0.00	0.00	0.00	0.00	2,955.20	7,387.11	0.00	166.19	0.00	166.19	7,220.91	398.87	0.00	13,543.03	0.00	106,974.80
Auxiliar administrativo	1	4,460.42	0.00	0.00	0.00	0.00	2,974.19	7,434.61	0.00	167.27	0.00	167.27	7,267.34	401.44	0.00	13,630.12	0.00	107,662.66
Auxiliar administrativo	1	4,463.28	0.00	0.00	0.00	0.00	2,976.12	7,439.40	0.00	167.37	0.00	167.37	7,272.03	401.69	0.00	13,638.89	0.00	107,731.91
Auxiliar administrativo	7	5,003.69	0.00	0.00	0.00	0.00	3,336.48	8,340.17	0.00	0.00	0.00	0.00	8,340.17	0.00	0.00	8,340.17	0.00	108,422.22
Auxiliar administrativo	4	5,003.82	0.00	0.00	0.00	0.00	3,336.56	8,340.38	0.00	0.00	0.00	0.00	8,340.38	0.00	0.00	8,340.38	0.00	108,424.95
Auxiliar administrativo	1	4,516.83	0.00	0.00	0.00	0.00	3,011.82	7,528.65	0.00	169.39	0.00	169.39	7,359.26	406.52	0.00	13,802.52	0.00	109,024.50
Auxiliar administrativo	2	5,040.00	0.00	0.00	0.00	0.00	3,360.67	8,400.67	0.00	0.00	0.00	0.00	8,400.67	0.00	0.00	8,400.67	0.00	109,208.74
Auxiliar administrativo	1	4,547.70	0.00	0.00	0.00	0.00	3,032.40	7,580.10	0.00	170.54	0.00	170.54	7,409.56	409.29	0.00	13,896.84	0.00	109,769.49
Auxiliar administrativo	1	4,564.85	0.00	0.00	0.00	0.00	3,043.82	7,608.68	0.00	171.19	0.00	171.19	7,437.49	410.84	0.00	13,949.24	0.00	110,183.51
Auxiliar administrativo	2	4,569.22	0.00	0.00	0.00	0.00	3,046.76	7,615.99	0.00	171.34	0.00	171.34	7,444.65	411.22	0.00	13,962.64	0.00	110,289.14
Auxiliar administrativo	4	4,569.24	0.00	0.00	0.00	0.00	3,046.76	7,616.01	0.00	171.34	0.00	171.34	7,444.67	411.22	0.00	13,962.68	0.00	110,289.43
Auxiliar administrativo	1	4,569.62	0.00	0.00	0.00	0.00	3,047.02	7,616.64	0.00	171.36	0.00	171.36	7,445.28	411.26	0.00	13,963.83	0.00	110,298.65
Auxiliar administrativo	1	5,104.16	0.00	0.00	0.00	0.00	3,403.43	8,507.58	0.00	0.00	0.00	0.00	8,507.58	0.00	0.00	8,507.58	0.00	110,598.58
Auxiliar administrativo	1	4,618.68	0.00	0.00	0.00	0.00	3,079.69	7,698.37	0.00	173.21	0.00	173.21	7,525.16	415.67	0.00	14,113.68	0.00	111,482.19
Auxiliar administrativo	2	5,146.64	0.00	0.00	0.00	0.00	3,431.82	8,578.46	0.00	0.00	0.00	0.00	8,578.46	0.00	0.00	8,578.46	0.00	111,519.95
Auxiliar administrativo	1	5,175.24	0.00	0.00	0.00	0.00	3,450.89	8,626.13	0.00	0.00	0.00	0.00	8,626.13	0.00	0.00	8,626.13	0.00	112,139.66
Auxiliar administrativo	1	4,654.44	0.00	0.00	0.00	0.00	3,103.55	7,757.99	0.00	174.55	0.00	174.55	7,583.44	418.91	0.00	14,222.98	0.00	112,345.73
Auxiliar administrativo	1	5,203.84	0.00	0.00	0.00	0.00	3,469.96	8,673.80	0.00	0.00	0.00	0.00	8,673.80	0.00	0.00	8,673.80	0.00	112,759.37
Auxiliar administrativo	1	5,203.91	0.00	0.00	0.00	0.00	3,469.96	8,673.86	0.00	0.00	0.00	0.00	8,673.86	0.00	0.00	8,673.86	0.00	112,760.19

SERVIR CON HONESTIDAD Y JUSTICIA

Puesto	Número de plazas	Percepción mensual							Deducciones				Percepción Mensual Neta	ISSSTE Patronal	ISSSE Patronal	Aguinaldo	Prima Vacacional	Costo Anual Bruto
		Sueldo Mensual	Quinquenio	Vida Cara	Compensación	Prima de Riesgo	Ayudas	Total Percepciones	ISR	ISSSTE	Cuotas Sindicales	Total						
Auxiliar administrativo	3	5,203.97	0.00	0.00	0.00	0.00	3,470.04	8,674.01	0.00	0.00	0.00	0.00	8,674.01	0.00	0.00	8,674.01	0.00	112,762.10
Auxiliar administrativo	1	5,204.41	0.00	0.00	0.00	0.00	3,470.29	8,674.70	0.00	0.00	0.00	0.00	8,674.70	0.00	0.00	8,674.70	0.00	112,771.11
Auxiliar administrativo	1	5,241.01	0.00	0.00	0.00	0.00	3,494.74	8,735.75	0.00	0.00	0.00	0.00	8,735.75	0.00	0.00	8,735.75	0.00	113,564.72
Auxiliar administrativo	89	5,241.60	0.00	0.00	0.00	0.00	3,495.07	8,736.67	0.00	0.00	0.00	0.00	8,736.67	0.00	0.00	8,736.67	0.00	113,576.74
Auxiliar administrativo	1	4,721.47	0.00	0.00	0.00	0.00	3,148.24	7,869.71	0.00	177.05	0.00	177.05	7,692.66	424.94	0.00	14,427.80	0.00	113,963.51
Auxiliar administrativo	1	5,261.15	0.00	0.00	0.00	0.00	3,508.18	8,769.33	0.00	0.00	0.00	0.00	8,769.33	0.00	0.00	8,769.33	0.00	114,001.25
Auxiliar administrativo	1	4,724.71	0.00	0.00	0.00	0.00	3,150.42	7,875.13	0.00	177.18	0.00	177.18	7,697.95	425.23	0.00	14,437.73	0.00	114,041.99
Auxiliar administrativo	1	4,728.30	0.00	0.00	0.00	0.00	3,152.86	7,881.15	0.00	177.30	0.00	177.30	7,703.85	425.54	0.00	14,448.78	0.00	114,129.14
Auxiliar administrativo	1	5,278.12	0.00	0.00	0.00	0.00	3,519.43	8,797.55	0.00	0.00	0.00	0.00	8,797.55	0.00	0.00	8,797.55	0.00	114,368.16
Auxiliar administrativo	1	4,742.89	0.00	0.00	0.00	0.00	3,162.60	7,905.49	0.00	177.85	0.00	177.85	7,727.64	426.87	0.00	14,493.40	0.00	114,481.71
Auxiliar administrativo	16	4,747.45	0.00	0.00	0.00	0.00	3,165.62	7,913.07	0.00	178.04	0.00	178.04	7,735.04	427.27	0.00	14,507.30	0.00	114,591.37
Auxiliar administrativo	1	4,747.74	0.00	0.00	0.00	0.00	3,165.79	7,913.54	0.00	178.04	0.00	178.04	7,735.50	427.29	0.00	14,508.15	0.00	114,598.01
Auxiliar administrativo	2	4,747.81	0.00	0.00	0.00	0.00	3,165.88	7,913.68	0.00	178.04	0.00	178.04	7,735.64	427.31	0.00	14,508.42	0.00	114,600.30
Auxiliar administrativo	1	4,747.83	0.00	0.00	0.00	0.00	3,165.88	7,913.70	0.00	178.04	0.00	178.04	7,735.67	427.31	0.00	14,508.46	0.00	114,600.59
Auxiliar administrativo	1	5,289.61	0.00	0.00	0.00	0.00	3,527.08	8,816.68	0.00	0.00	0.00	0.00	8,816.68	0.00	0.00	8,816.68	0.00	114,616.87
Auxiliar administrativo	1	5,289.67	0.00	0.00	0.00	0.00	3,527.16	8,816.83	0.00	0.00	0.00	0.00	8,816.83	0.00	0.00	8,816.83	0.00	114,618.78
Auxiliar administrativo	1	5,317.18	0.00	0.00	0.00	0.00	3,545.47	8,862.65	0.00	0.00	0.00	0.00	8,862.65	0.00	0.00	8,862.65	0.00	115,214.46
Auxiliar administrativo	1	4,785.69	0.00	0.00	0.00	0.00	3,191.08	7,976.77	0.00	179.47	0.00	179.47	7,797.30	430.71	0.00	14,624.07	0.00	115,513.78
Auxiliar administrativo	1	5,361.09	0.00	0.00	0.00	0.00	3,574.79	8,935.88	0.00	0.00	0.00	0.00	8,935.88	0.00	0.00	8,935.88	0.00	116,166.41
Auxiliar administrativo	1	4,824.39	0.00	0.00	0.00	0.00	3,216.86	8,041.26	0.00	180.92	0.00	180.92	7,860.34	434.20	0.00	14,742.30	0.00	116,447.74
Auxiliar administrativo	2	4,829.03	0.00	0.00	0.00	0.00	3,219.97	8,049.01	0.00	181.08	0.00	181.08	7,867.92	434.62	0.00	14,756.51	0.00	116,559.98
Auxiliar administrativo	1	4,288.87	0.00	0.00	2,000.00	0.00	2,859.78	9,148.65	0.00	0.00	0.00	0.00	9,148.65	0.00	0.00	7,148.65	0.00	116,932.48
Auxiliar administrativo	1	4,853.39	0.00	0.00	0.00	0.00	3,236.27	8,089.66	0.00	182.01	0.00	182.01	7,907.66	436.80	0.00	14,831.05	0.00	117,148.59
Auxiliar administrativo	1	5,412.83	0.00	0.00	0.00	0.00	3,609.31	9,022.15	0.00	0.00	0.00	0.00	9,022.15	0.00	0.00	9,022.15	0.00	117,287.90
Auxiliar administrativo	2	5,432.72	0.00	0.00	0.00	0.00	3,622.50	9,055.22	0.00	0.00	0.00	0.00	9,055.22	0.00	0.00	9,055.22	0.00	117,717.87
Auxiliar administrativo	1	4,918.47	0.00	0.00	0.00	0.00	3,279.61	8,198.09	0.00	184.44	0.00	184.44	8,013.64	442.66	0.00	15,029.82	0.00	118,718.75
Auxiliar administrativo	1	4,931.18	0.00	0.00	0.00	0.00	3,288.10	8,219.27	0.00	184.93	0.00	184.93	8,034.35	443.81	0.00	15,068.67	0.00	119,025.73

SERVIR CON HONESTIDAD Y JUSTICIA

Puesto	Número de plazas	Percepción mensual							Deducciones				Percepción Mensual Neta	ISSSTE Patronal	ISSSPEG Patronal	Aguinaldo	Prima Vacacional	Costo Anual Bruto
		Sueldo Mensual	Quinquenio	Vida Cara	Compensación	Prima de Riesgo	Ayudas	Total Percepciones	ISR	ISSSTE	Cuotas Sindicales	Total						
Auxiliar administrativo	5	5,493.29	0.00	0.00	0.00	0.00	3,662.90	9,156.19	0.00	0.00	0.00	0.00	9,156.19	0.00	0.00	9,156.19	0.00	119,030.46
Auxiliar administrativo	1	5,532.64	0.00	0.00	0.00	0.00	3,689.20	9,221.84	0.00	0.00	0.00	0.00	9,221.84	0.00	0.00	9,221.84	0.00	119,883.86
Auxiliar administrativo	1	4,985.30	0.00	0.00	0.00	0.00	3,324.22	8,309.51	0.00	186.94	0.00	186.94	8,122.57	448.69	0.00	15,234.10	0.00	120,332.47
Auxiliar administrativo	1	5,013.39	0.00	0.00	0.00	0.00	3,342.95	8,356.34	0.00	187.99	0.00	187.99	8,168.35	451.21	0.00	15,319.96	0.00	121,010.52
Auxiliar administrativo	1	5,586.00	0.00	0.00	0.00	0.00	3,724.73	9,310.73	0.00	0.00	0.00	0.00	9,310.73	0.00	0.00	9,310.73	0.00	121,039.46
Auxiliar administrativo	1	5,025.53	0.00	0.00	0.00	0.00	3,351.01	8,376.54	0.00	188.45	0.00	188.45	8,188.09	452.30	0.00	15,357.00	0.00	121,303.09
Auxiliar administrativo	1	5,026.50	0.00	0.00	0.00	0.00	3,351.68	8,378.18	0.00	188.50	0.00	188.50	8,189.69	452.38	0.00	15,360.00	0.00	121,326.75
Auxiliar administrativo	1	5,031.85	0.00	0.00	0.00	0.00	3,355.21	8,387.06	0.00	188.69	0.00	188.69	8,198.38	452.87	0.00	15,376.28	0.00	121,455.43
Auxiliar administrativo	5	5,670.00	0.00	0.00	0.00	0.00	3,780.76	9,450.76	0.00	0.00	0.00	0.00	9,450.76	0.00	0.00	9,450.76	0.00	122,859.83
Auxiliar administrativo	1	5,696.59	0.00	0.00	0.00	0.00	3,798.48	9,495.07	0.00	0.00	0.00	0.00	9,495.07	0.00	0.00	9,495.07	0.00	123,435.86
Auxiliar administrativo	13	5,718.49	0.00	0.00	0.00	0.00	3,813.10	9,531.59	0.00	0.00	0.00	0.00	9,531.59	0.00	0.00	9,531.59	0.00	123,910.61
Auxiliar administrativo	7	5,718.57	0.00	0.00	0.00	0.00	3,813.18	9,531.75	0.00	0.00	0.00	0.00	9,531.75	0.00	0.00	9,531.75	0.00	123,912.79
Auxiliar administrativo	1	5,718.85	0.00	0.00	0.00	0.00	3,813.35	9,532.19	0.00	0.00	0.00	0.00	9,532.19	0.00	0.00	9,532.19	0.00	123,918.52
Auxiliar administrativo	1	5,718.95	0.00	0.00	0.00	0.00	3,813.43	9,532.38	0.00	0.00	0.00	0.00	9,532.38	0.00	0.00	9,532.38	0.00	123,920.98
Auxiliar administrativo	1	5,718.97	0.00	0.00	0.00	0.00	3,813.43	9,532.40	0.00	0.00	0.00	0.00	9,532.40	0.00	0.00	9,532.40	0.00	123,921.25
Auxiliar administrativo	1	5,735.48	0.00	0.00	0.00	0.00	3,824.44	9,559.91	0.00	0.00	0.00	0.00	9,559.91	0.00	0.00	9,559.91	0.00	124,278.88
Auxiliar administrativo	1	5,150.96	0.00	0.00	0.00	0.00	3,434.68	8,585.64	0.00	193.16	0.00	193.16	8,392.48	463.60	0.00	15,740.34	0.00	124,331.17
Auxiliar administrativo	1	5,754.32	0.00	0.00	0.00	0.00	3,836.95	9,591.27	0.00	0.00	0.00	0.00	9,591.27	0.00	0.00	9,591.27	0.00	124,686.47
Auxiliar administrativo	1	5,783.34	0.00	0.00	0.00	0.00	3,856.36	9,639.69	0.00	0.00	0.00	0.00	9,639.69	0.00	0.00	9,639.69	0.00	125,316.01
Auxiliar administrativo	1	5,783.63	0.00	0.00	0.00	0.00	3,856.52	9,640.16	0.00	0.00	0.00	0.00	9,640.16	0.00	0.00	9,640.16	0.00	125,322.02
Auxiliar administrativo	1	5,789.97	0.00	0.00	0.00	0.00	3,860.72	9,650.70	0.00	0.00	0.00	0.00	9,650.70	0.00	0.00	9,650.70	0.00	125,459.06
Auxiliar administrativo	1	5,218.61	0.00	0.00	0.00	0.00	3,479.78	8,698.39	0.00	195.70	0.00	195.70	8,502.69	469.67	0.00	15,947.05	0.00	125,963.69
Auxiliar administrativo	1	5,839.01	0.00	0.00	0.00	0.00	3,893.48	9,732.49	0.00	0.00	0.00	0.00	9,732.49	0.00	0.00	9,732.49	0.00	126,522.40
Auxiliar administrativo	1	5,861.46	0.00	0.00	0.00	0.00	3,908.44	9,769.89	0.00	0.00	0.00	0.00	9,769.89	0.00	0.00	9,769.89	0.00	127,008.61
Auxiliar administrativo	1	5,262.16	0.00	0.00	0.00	0.00	3,508.85	8,771.01	0.00	197.34	0.00	197.34	8,573.67	473.59	0.00	16,080.18	0.00	127,015.37
Auxiliar administrativo	1	5,278.52	0.00	0.00	0.00	0.00	3,519.68	8,798.20	0.00	197.95	0.00	197.95	8,600.26	475.06	0.00	16,130.04	0.00	127,409.21
Auxiliar administrativo	1	5,916.69	0.00	0.00	0.00	0.00	3,945.23	9,861.92	0.00	0.00	0.00	0.00	9,861.92	0.00	0.00	9,861.92	0.00	128,204.90

SERVIR CON HONESTIDAD Y JUSTICIA

Puesto	Número de plazas	Percepción mensual							Deducciones				Percepción Mensual Neta	ISSSTE Patronal	ISSSPEG Patronal	Aguinaldo	Prima Vacacional	Costo Anual Bruto
		Sueldo Mensual	Quinquenio	Vida Cara	Compensación	Prima de Riesgo	Ayudas	Total Percepciones	ISR	ISSSTE	Cuotas Sindicales	Total						
Auxiliar administrativo	3	5,919.48	0.00	0.00	0.00	0.00	3,947.08	9,866.56	0.00	0.00	0.00	0.00	9,866.56	0.00	0.00	9,866.56	0.00	128,265.23
Auxiliar administrativo	1	5,945.75	0.00	0.00	0.00	0.00	3,964.63	9,910.38	0.00	0.00	0.00	0.00	9,910.38	0.00	0.00	9,910.38	0.00	128,834.98
Auxiliar administrativo	3	5,947.31	0.00	0.00	0.00	0.00	3,965.64	9,912.95	0.00	0.00	0.00	0.00	9,912.95	0.00	0.00	9,912.95	0.00	128,868.29
Auxiliar administrativo	1	5,947.39	0.00	0.00	0.00	0.00	3,965.72	9,913.11	0.00	0.00	0.00	0.00	9,913.11	0.00	0.00	9,913.11	0.00	128,870.47
Auxiliar administrativo	1	5,947.77	0.00	0.00	0.00	0.00	3,965.98	9,913.74	0.00	0.00	0.00	0.00	9,913.74	0.00	0.00	9,913.74	0.00	128,878.66
Auxiliar administrativo	1	5,342.59	0.00	0.00	0.00	0.00	3,562.44	8,905.03	0.00	200.34	0.00	200.34	8,704.69	480.84	0.00	16,325.89	0.00	128,956.28
Auxiliar administrativo	1	5,344.79	0.00	0.00	0.00	0.00	3,563.87	8,908.66	0.00	200.42	0.00	200.42	8,708.24	481.03	0.00	16,332.55	0.00	129,008.80
Auxiliar administrativo	1	5,352.96	0.00	0.00	0.00	0.00	3,569.33	8,922.29	0.00	200.74	0.00	200.74	8,721.55	481.76	0.00	16,357.53	0.00	129,206.16
Auxiliar administrativo	1	5,357.88	0.00	0.00	0.00	0.00	3,572.60	8,930.48	0.00	200.93	0.00	200.93	8,729.55	482.20	0.00	16,372.55	0.00	129,324.74
Auxiliar administrativo	1	5,977.25	0.00	0.00	0.00	0.00	3,985.63	9,962.88	0.00	0.00	0.00	0.00	9,962.88	0.00	0.00	9,962.88	0.00	129,517.48
Auxiliar administrativo	1	5,998.40	0.00	0.00	0.00	0.00	3,999.74	9,998.14	0.00	0.00	0.00	0.00	9,998.14	0.00	0.00	9,998.14	0.00	129,975.85
Auxiliar administrativo	1	6,004.43	0.00	0.00	0.00	0.00	4,003.78	10,008.20	0.00	0.00	0.00	0.00	10,008.20	0.00	0.00	10,008.20	0.00	130,106.61
Auxiliar administrativo	1	5,430.16	0.00	0.00	0.00	0.00	3,620.82	9,050.98	0.00	203.64	0.00	203.64	8,847.34	488.71	0.00	16,593.46	0.00	131,069.75
Auxiliar administrativo	1	5,432.72	0.00	0.00	0.00	0.00	3,622.50	9,055.22	0.00	203.72	0.00	203.72	8,851.50	488.94	0.00	16,601.24	0.00	131,131.21
Auxiliar administrativo	1	6,056.44	0.00	0.00	0.00	0.00	4,038.47	10,094.91	0.00	0.00	0.00	0.00	10,094.91	0.00	0.00	10,094.91	0.00	131,233.83
Auxiliar administrativo	1	6,076.41	0.00	0.00	0.00	0.00	4,051.74	10,128.15	0.00	0.00	0.00	0.00	10,128.15	0.00	0.00	10,128.15	0.00	131,665.99
Auxiliar administrativo	1	5,479.09	0.00	0.00	0.00	0.00	3,653.50	9,132.59	0.00	205.46	0.00	205.46	8,927.12	493.12	0.00	16,743.07	0.00	132,251.56
Auxiliar administrativo	1	5,495.28	0.00	0.00	0.00	0.00	3,664.25	9,159.53	0.00	206.07	0.00	206.07	8,953.46	494.57	0.00	16,792.47	0.00	132,641.66
Auxiliar administrativo	1	6,122.15	0.00	0.00	0.00	0.00	4,082.23	10,204.38	0.00	0.00	0.00	0.00	10,204.38	0.00	0.00	10,204.38	0.00	132,656.98
Auxiliar administrativo	1	5,506.49	0.00	0.00	0.00	0.00	3,671.72	9,178.22	0.00	206.49	0.00	206.49	8,971.73	495.58	0.00	16,826.73	0.00	132,912.30
Auxiliar administrativo	1	6,135.02	0.00	0.00	0.00	0.00	4,090.80	10,225.82	0.00	0.00	0.00	0.00	10,225.82	0.00	0.00	10,225.82	0.00	132,935.71
Auxiliar administrativo	1	5,514.35	0.00	0.00	0.00	0.00	3,676.93	9,191.28	0.00	206.79	0.00	206.79	8,984.49	496.29	0.00	16,850.68	0.00	133,101.56
Auxiliar administrativo	1	6,143.89	0.00	0.00	0.00	0.00	4,096.76	10,240.65	0.00	0.00	0.00	0.00	10,240.65	0.00	0.00	10,240.65	0.00	133,128.45
Auxiliar administrativo	1	6,162.68	0.00	0.00	0.00	0.00	4,109.28	10,271.96	0.00	0.00	0.00	0.00	10,271.96	0.00	0.00	10,271.96	0.00	133,535.49
Auxiliar administrativo	2	6,179.94	0.00	0.00	0.00	0.00	4,120.79	10,300.73	0.00	0.00	0.00	0.00	10,300.73	0.00	0.00	10,300.73	0.00	133,909.50
Auxiliar administrativo	1	6,187.42	0.00	0.00	0.00	0.00	4,125.74	10,313.16	0.00	0.00	0.00	0.00	10,313.16	0.00	0.00	10,313.16	0.00	134,071.12
Auxiliar administrativo	1	5,609.21	0.00	0.00	0.00	0.00	3,740.18	9,349.39	0.00	210.34	0.00	210.34	9,139.05	504.82	0.00	17,140.55	0.00	135,391.04

SERVIR CON HONESTIDAD Y JUSTICIA

Puesto	Número de plazas	Percepción mensual							Deducciones				Percepción Mensual Neta	ISSSTE Patronal	ISSSPEG Patronal	Aguinaldo	Prima Vacacional	Costo Anual Bruto
		Sueldo Mensual	Quinquenio	Vida Cara	Compensación	Prima de Riesgo	Ayudas	Total Percepciones	ISR	ISSSTE	Cuotas Sindicales	Total						
Auxiliar administrativo	1	6,262.41	0.00	0.00	0.00	0.00	4,175.81	10,438.22	0.00	0.00	0.00	0.00	10,438.22	0.00	0.00	10,438.22	0.00	135,696.83
Auxiliar administrativo	2	5,633.88	0.00	0.00	0.00	0.00	3,756.65	9,390.53	0.00	211.28	0.00	211.28	9,179.25	507.05	0.00	17,215.97	0.00	135,986.84
Auxiliar administrativo	1	5,634.03	0.00	0.00	0.00	0.00	3,756.73	9,390.76	0.00	211.28	0.00	211.28	9,179.48	507.07	0.00	17,216.39	0.00	135,990.29
Auxiliar administrativo	1	5,634.13	0.00	0.00	0.00	0.00	3,756.82	9,390.95	0.00	211.28	0.00	211.28	9,179.67	507.07	0.00	17,216.74	0.00	135,992.91
Auxiliar administrativo	1	5,655.11	0.00	0.00	0.00	0.00	3,770.84	9,425.96	0.00	212.06	0.00	212.06	9,213.90	508.96	0.00	17,280.92	0.00	136,499.85
Auxiliar administrativo	13	6,300.00	0.00	0.00	0.00	0.00	4,200.84	10,500.84	0.00	0.00	0.00	0.00	10,500.84	0.00	0.00	10,500.84	0.00	136,510.92
Auxiliar administrativo	1	4,093.51	0.00	0.00	4,000.00	0.00	2,729.58	10,823.09	68.54	0.00	0.00	68.54	10,754.55	0.00	0.00	6,823.09	0.00	136,700.16
Auxiliar administrativo	1	5,685.44	0.00	0.00	0.00	0.00	3,791.09	9,476.52	0.00	213.21	0.00	213.21	9,263.31	511.69	0.00	17,373.63	0.00	137,232.13
Auxiliar administrativo	1	6,361.91	0.00	0.00	0.00	0.00	4,242.08	10,603.99	0.00	0.00	0.00	0.00	10,603.99	0.00	0.00	10,603.99	0.00	137,851.90
Auxiliar administrativo	1	5,714.77	0.00	0.00	0.00	0.00	3,810.58	9,525.35	0.00	214.31	0.00	214.31	9,311.04	514.33	0.00	17,463.14	0.00	137,939.30
Auxiliar administrativo	1	5,715.61	0.00	0.00	0.00	0.00	3,811.16	9,526.78	0.00	214.33	0.00	214.33	9,312.45	514.40	0.00	17,465.76	0.00	137,959.81
Auxiliar administrativo	1	6,369.15	0.00	0.00	0.00	0.00	4,246.96	10,616.11	0.00	0.00	0.00	0.00	10,616.11	0.00	0.00	10,616.11	0.00	138,009.42
Auxiliar administrativo	2	5,718.49	0.00	0.00	0.00	0.00	3,813.10	9,531.59	0.00	214.45	0.00	214.45	9,317.13	514.67	0.00	17,474.57	0.00	138,029.61
Auxiliar administrativo	1	6,376.73	0.00	0.00	0.00	0.00	4,252.00	10,628.73	0.00	0.00	0.00	0.00	10,628.73	0.00	0.00	10,628.73	0.00	138,173.49
Auxiliar administrativo	1	6,379.30	0.00	0.00	0.00	0.00	4,253.68	10,632.97	0.00	0.00	0.00	0.00	10,632.97	0.00	0.00	10,632.97	0.00	138,228.64
Auxiliar administrativo	1	6,399.65	0.00	0.00	0.00	0.00	4,267.28	10,666.93	0.00	0.00	0.00	0.00	10,666.93	0.00	0.00	10,666.93	0.00	138,670.08
Auxiliar administrativo	1	6,409.85	0.00	0.00	0.00	0.00	4,274.09	10,683.94	0.00	0.00	0.00	0.00	10,683.94	0.00	0.00	10,683.94	0.00	138,891.21
Auxiliar administrativo	1	6,413.46	0.00	0.00	0.00	0.00	4,276.52	10,689.99	0.00	0.00	0.00	0.00	10,689.99	0.00	0.00	10,689.99	0.00	138,969.83
Auxiliar administrativo	1	5,767.63	0.00	0.00	0.00	0.00	3,845.86	9,613.49	0.00	216.28	0.00	216.28	9,397.21	519.08	0.00	17,624.72	0.00	139,215.48
Auxiliar administrativo	1	6,426.00	0.00	0.00	0.00	0.00	4,284.84	10,710.84	0.00	0.00	0.00	0.00	10,710.84	0.00	0.00	10,710.84	0.00	139,240.92
Auxiliar administrativo	9	6,433.31	0.00	0.00	0.00	0.00	4,289.71	10,723.02	0.00	0.00	0.00	0.00	10,723.02	0.00	0.00	10,723.02	0.00	139,399.26
Auxiliar administrativo	1	6,433.81	0.00	0.00	0.00	0.00	4,290.05	10,723.86	0.00	0.00	0.00	0.00	10,723.86	0.00	0.00	10,723.86	0.00	139,410.18
Auxiliar administrativo	1	5,802.93	0.00	0.00	0.00	0.00	3,869.38	9,672.31	0.00	217.60	0.00	217.60	9,454.70	522.27	0.00	17,732.56	0.00	140,067.47
Auxiliar administrativo	1	6,479.84	0.00	0.00	0.00	0.00	4,320.79	10,800.64	0.00	0.00	0.00	0.00	10,800.64	0.00	0.00	10,800.64	0.00	140,408.27
Auxiliar administrativo	1	4,288.87	0.00	0.00	4,000.00	0.00	2,859.78	11,148.65	89.79	0.00	0.00	89.79	11,058.86	0.00	0.00	7,148.65	0.00	140,932.48
Auxiliar administrativo	1	6,515.63	0.00	0.00	0.00	0.00	4,344.65	10,860.28	0.00	0.00	0.00	0.00	10,860.28	0.00	0.00	10,860.28	0.00	141,183.59
Auxiliar administrativo	1	6,533.46	0.00	0.00	0.00	0.00	4,356.49	10,889.95	0.00	0.00	0.00	0.00	10,889.95	0.00	0.00	10,889.95	0.00	141,569.34

SERVIR CON HONESTIDAD Y JUSTICIA

Puesto	Número de plazas	Percepción mensual							Deducciones				Percepción Mensual Neta	ISSSTE Patronal	ISSSPEG Patronal	Aguinaldo	Prima Vacacional	Costo Anual Bruto
		Sueldo Mensual	Quinquenio	Vida Cara	Compensación	Prima de Riesgo	Ayudas	Total Percepciones	ISR	ISSSTE	Cuotas Sindicales	Total						
Auxiliar administrativo	1	6,542.49	0.00	0.00	0.00	0.00	4,362.54	10,905.03	0.00	0.00	0.00	0.00	10,905.03	0.00	0.00	10,905.03	0.00	141,765.35
Auxiliar administrativo	11	6,577.20	0.00	0.00	0.00	0.00	4,385.64	10,962.84	0.00	0.00	0.00	0.00	10,962.84	0.00	0.00	10,962.84	0.00	142,516.92
Auxiliar administrativo	1	5,908.18	0.00	0.00	0.00	0.00	3,939.60	9,847.78	0.00	221.55	0.00	221.55	9,626.23	531.74	0.00	18,054.27	0.00	142,608.54
Auxiliar administrativo	1	6,613.97	0.00	0.00	0.00	0.00	4,410.17	11,024.14	0.00	0.00	0.00	0.00	11,024.14	0.00	0.00	11,024.14	0.00	143,313.81
Auxiliar administrativo	1	5,947.24	0.00	0.00	0.00	0.00	3,965.64	9,912.88	0.00	223.02	0.00	223.02	9,689.86	535.25	0.00	18,173.62	0.00	143,551.18
Auxiliar administrativo	1	5,947.31	0.00	0.00	0.00	0.00	3,965.64	9,912.95	0.00	223.02	0.00	223.02	9,689.93	535.25	0.00	18,173.73	0.00	143,552.05
Auxiliar administrativo	4	5,952.95	0.00	0.00	0.00	0.00	3,969.42	9,922.37	0.00	223.23	0.00	223.23	9,699.14	535.77	0.00	18,191.02	0.00	143,688.78
Auxiliar administrativo	2	5,961.80	0.00	0.00	0.00	0.00	3,975.30	9,937.10	0.00	223.57	0.00	223.57	9,713.53	536.57	0.00	18,218.01	0.00	143,902.00
Auxiliar administrativo	1	5,961.82	0.00	0.00	0.00	0.00	3,975.30	9,937.12	0.00	223.57	0.00	223.57	9,713.55	536.57	0.00	18,218.05	0.00	143,902.29
Auxiliar administrativo	1	5,973.16	0.00	0.00	0.00	0.00	3,982.86	9,956.02	0.00	223.99	0.00	223.99	9,732.03	537.58	0.00	18,252.70	0.00	144,175.84
Auxiliar administrativo	1	5,973.64	0.00	0.00	0.00	0.00	3,983.20	9,956.84	0.00	224.01	0.00	224.01	9,732.83	537.62	0.00	18,254.20	0.00	144,187.67
Auxiliar administrativo	1	6,683.50	0.00	0.00	0.00	0.00	4,456.54	11,140.04	0.00	0.00	0.00	0.00	11,140.04	0.00	0.00	11,140.04	0.00	144,820.49
Auxiliar administrativo	1	6,691.31	0.00	0.00	0.00	0.00	4,461.74	11,153.06	0.00	0.00	0.00	0.00	11,153.06	0.00	0.00	11,153.06	0.00	144,989.75
Auxiliar administrativo	1	6,719.37	0.00	0.00	0.00	0.00	4,480.48	11,199.85	0.00	0.00	0.00	0.00	11,199.85	0.00	0.00	11,199.85	0.00	145,598.00
Auxiliar administrativo	1	6,846.84	0.00	0.00	0.00	0.00	4,565.48	11,412.32	0.00	0.00	0.00	0.00	11,412.32	0.00	0.00	11,412.32	0.00	148,360.21
Auxiliar administrativo	1	6,149.79	0.00	0.00	0.00	0.00	4,100.71	10,250.50	0.00	230.62	0.00	230.62	10,019.88	553.48	0.00	18,792.58	0.00	148,440.28
Auxiliar administrativo	1	4,093.13	0.00	0.00	5,000.00	0.00	2,729.33	11,822.46	177.30	0.00	0.00	177.30	11,645.16	0.00	0.00	6,822.46	0.00	148,691.97
Auxiliar administrativo	7	6,866.60	0.00	0.00	0.00	0.00	4,578.67	11,445.27	0.00	0.00	0.00	0.00	11,445.27	0.00	0.00	11,445.27	0.00	148,788.55
Auxiliar administrativo	1	6,167.93	0.00	0.00	0.00	0.00	4,112.81	10,280.74	0.00	231.29	0.00	231.29	10,049.45	555.11	0.00	18,848.02	0.00	148,878.26
Auxiliar administrativo	1	6,177.44	0.00	0.00	0.00	0.00	4,119.11	10,296.55	0.00	231.65	0.00	231.65	10,064.90	555.98	0.00	18,877.01	0.00	149,107.34
Auxiliar administrativo	1	6,180.43	0.00	0.00	0.00	0.00	4,121.12	10,301.55	0.00	231.76	0.00	231.76	10,069.79	556.25	0.00	18,886.18	0.00	149,179.75
Auxiliar administrativo	1	6,185.19	0.00	0.00	0.00	0.00	4,124.32	10,309.51	0.00	231.95	0.00	231.95	10,077.56	556.67	0.00	18,900.77	0.00	149,294.89
Auxiliar administrativo	1	6,189.52	0.00	0.00	0.00	0.00	4,127.17	10,316.69	0.00	232.11	0.00	232.11	10,084.58	557.07	0.00	18,913.93	0.00	149,399.03
Auxiliar administrativo	1	6,205.12	0.00	0.00	0.00	0.00	4,137.59	10,342.71	0.00	232.70	0.00	232.70	10,110.01	558.45	0.00	18,961.64	0.00	149,775.59
Auxiliar administrativo	1	6,928.49	0.00	0.00	0.00	0.00	4,619.92	11,548.40	0.00	0.00	0.00	0.00	11,548.40	0.00	0.00	11,548.40	0.00	150,129.25
Auxiliar administrativo	1	6,929.96	0.00	0.00	0.00	0.00	4,620.92	11,550.88	0.00	0.00	0.00	0.00	11,550.88	0.00	0.00	11,550.88	0.00	150,161.47
Auxiliar administrativo	2	6,930.00	0.00	0.00	0.00	0.00	4,620.92	11,550.92	0.00	0.00	0.00	0.00	11,550.92	0.00	0.00	11,550.92	0.00	150,162.01



SERVIR CON HONESTIDAD Y JUSTICIA

Puesto	Número de plazas	Percepción mensual							Deducciones				Percepción Mensual Neta	ISSSTE Patronal	ISSSPEG Patronal	Aguinaldo	Prima Vacacional	Costo Anual Bruto
		Sueldo Mensual	Quinquenio	Vida Cara	Compensación	Prima de Riesgo	Ayudas	Total Percepciones	ISR	ISSSTE	Cuotas Sindicales	Total						
Auxiliar administrativo	1	6,264.43	0.00	0.00	0.00	0.00	4,177.15	10,441.58	0.00	234.91	0.00	234.91	10,206.67	563.81	0.00	19,142.89	0.00	151,207.53
Auxiliar administrativo	1	6,279.25	0.00	0.00	0.00	0.00	4,186.98	10,466.23	0.00	235.47	0.00	235.47	10,230.76	565.13	0.00	19,188.09	0.00	151,564.45
Auxiliar administrativo	1	6,289.16	0.00	0.00	0.00	0.00	4,193.62	10,482.78	0.00	235.85	0.00	235.85	10,246.93	566.03	0.00	19,218.43	0.00	151,804.20
Auxiliar administrativo	1	6,295.59	0.00	0.00	0.00	0.00	4,197.90	10,493.49	0.00	236.08	0.00	236.08	10,257.41	566.60	0.00	19,238.07	0.00	151,959.16
Auxiliar administrativo	1	7,050.50	0.00	0.00	0.00	0.00	4,701.31	11,751.81	0.00	0.00	0.00	0.00	11,751.81	0.00	0.00	11,751.81	0.00	152,773.53
Auxiliar administrativo	2	7,068.01	0.00	0.00	0.00	0.00	4,712.99	11,781.00	0.00	0.00	0.00	0.00	11,781.00	0.00	0.00	11,781.00	0.00	153,153.00
Auxiliar administrativo	1	6,345.84	0.00	0.00	0.00	0.00	4,231.42	10,577.26	0.00	237.97	0.00	237.97	10,339.29	571.12	0.00	19,391.64	0.00	153,172.14
Auxiliar administrativo	1	6,357.58	0.00	0.00	0.00	0.00	4,239.23	10,596.81	0.00	238.41	0.00	238.41	10,358.40	572.19	0.00	19,427.49	0.00	153,455.45
Auxiliar administrativo	3	7,120.74	0.00	0.00	0.00	0.00	4,748.10	11,868.84	0.00	0.00	0.00	0.00	11,868.84	0.00	0.00	11,868.84	0.00	154,294.96
Auxiliar administrativo	1	7,120.87	0.00	0.00	0.00	0.00	4,748.18	11,869.05	0.00	0.00	0.00	0.00	11,869.05	0.00	0.00	11,869.05	0.00	154,297.69
Auxiliar administrativo	8	7,148.13	0.00	0.00	0.00	0.00	4,766.41	11,914.54	0.00	0.00	0.00	0.00	11,914.54	0.00	0.00	11,914.54	0.00	154,889.01
Auxiliar administrativo	4	7,148.27	0.00	0.00	0.00	0.00	4,766.50	11,914.77	0.00	0.00	0.00	0.00	11,914.77	0.00	0.00	11,914.77	0.00	154,892.01
Auxiliar administrativo	1	7,148.67	0.00	0.00	0.00	0.00	4,766.75	11,915.42	0.00	0.00	0.00	0.00	11,915.42	0.00	0.00	11,915.42	0.00	154,900.47
Auxiliar administrativo	1	6,432.53	0.00	0.00	0.00	0.00	4,289.21	10,721.74	0.00	241.23	0.00	241.23	10,480.51	578.93	0.00	19,656.52	0.00	155,264.53
Auxiliar administrativo	3	6,438.71	0.00	0.00	0.00	0.00	4,293.32	10,732.03	0.00	241.46	0.00	241.46	10,490.57	579.47	0.00	19,675.39	0.00	155,413.42
Auxiliar administrativo	1	6,445.66	0.00	0.00	0.00	0.00	4,297.94	10,743.60	0.00	241.71	0.00	241.71	10,501.89	580.10	0.00	19,696.60	0.00	155,581.05
Auxiliar administrativo	1	6,465.27	0.00	0.00	0.00	0.00	4,311.05	10,776.32	0.00	242.45	0.00	242.45	10,533.87	581.87	0.00	19,756.58	0.00	156,054.82
Auxiliar administrativo	1	6,467.14	0.00	0.00	0.00	0.00	4,312.31	10,779.45	0.00	242.51	0.00	242.51	10,536.94	582.04	0.00	19,762.32	0.00	156,100.12
Auxiliar administrativo	1	7,205.67	0.00	0.00	0.00	0.00	4,804.72	12,010.38	0.00	0.00	0.00	0.00	12,010.38	0.00	0.00	12,010.38	0.00	156,134.98
Auxiliar administrativo	1	7,207.20	0.00	0.00	0.00	0.00	4,805.72	12,012.92	0.00	0.00	0.00	0.00	12,012.92	0.00	0.00	12,012.92	0.00	156,168.01
Auxiliar administrativo	1	6,500.63	0.00	0.00	0.00	0.00	4,334.65	10,835.29	0.00	243.77	0.00	243.77	10,591.52	585.06	0.00	19,864.69	0.00	156,908.84
Auxiliar administrativo	1	6,522.92	0.00	0.00	0.00	0.00	4,349.52	10,872.44	0.00	244.61	0.00	244.61	10,627.83	587.06	0.00	19,932.80	0.00	157,446.68
Auxiliar administrativo	1	6,532.72	0.00	0.00	0.00	0.00	4,355.99	10,888.71	0.00	244.99	0.00	244.99	10,643.72	587.94	0.00	19,962.64	0.00	157,682.40
Auxiliar administrativo	1	6,533.42	0.00	0.00	0.00	0.00	4,356.49	10,889.91	0.00	245.01	0.00	245.01	10,644.90	588.00	0.00	19,964.83	0.00	157,699.71
Auxiliar administrativo	1	6,540.20	0.00	0.00	0.00	0.00	4,361.03	10,901.23	0.00	245.26	0.00	245.26	10,655.97	588.61	0.00	19,985.58	0.00	157,863.60
Auxiliar administrativo	5	6,577.20	0.00	0.00	0.00	0.00	4,385.64	10,962.84	0.00	246.65	0.00	246.65	10,716.20	591.95	0.00	20,098.54	0.00	158,756.00
Auxiliar administrativo	1	6,593.35	0.00	0.00	0.00	0.00	4,396.48	10,989.83	0.00	247.25	0.00	247.25	10,742.57	593.40	0.00	20,148.01	0.00	159,146.68

SERVIR CON HONESTIDAD Y JUSTICIA

Puesto	Número de plazas	Percepción mensual							Deducciones				Percepción Mensual Neta	ISSSTE Patronal	ISSSPEG Patronal	Aguinaldo	Prima Vacacional	Costo Anual Bruto
		Sueldo Mensual	Quinquenio	Vida Cara	Compensación	Prima de Riesgo	Ayudas	Total Percepciones	ISR	ISSSTE	Cuotas Sindicales	Total						
Auxiliar administrativo	1	6,603.87	0.00	0.00	0.00	0.00	4,403.45	11,007.32	0.00	247.65	0.00	247.65	10,759.67	594.34	0.00	20,180.08	0.00	159,400.00
Auxiliar administrativo	1	7,379.32	0.00	0.00	0.00	0.00	4,920.55	12,299.87	0.00	0.00	0.00	0.00	12,299.87	0.00	0.00	12,299.87	0.00	159,898.28
Auxiliar administrativo	1	7,390.17	0.00	0.00	0.00	0.00	4,927.78	12,317.95	0.00	0.00	0.00	0.00	12,317.95	0.00	0.00	12,317.95	0.00	160,133.34
Auxiliar administrativo	1	6,164.91	0.00	0.00	1,000.00	0.00	4,110.79	11,275.70	0.00	231.19	0.00	231.19	11,044.51	554.84	0.00	18,838.78	0.00	160,805.26
Auxiliar administrativo	1	6,662.17	0.00	0.00	0.00	0.00	4,442.34	11,104.51	0.00	249.84	0.00	249.84	10,854.67	599.59	0.00	20,358.26	0.00	160,807.44
Auxiliar administrativo	1	6,690.64	0.00	0.00	0.00	0.00	4,461.32	11,151.97	0.00	250.91	0.00	250.91	10,901.06	602.15	0.00	20,445.27	0.00	161,494.71
Auxiliar administrativo	1	6,702.86	0.00	0.00	0.00	0.00	4,469.47	11,172.34	0.00	251.35	0.00	251.35	10,920.99	603.27	0.00	20,482.62	0.00	161,789.85
Auxiliar administrativo	2	7,505.53	0.00	0.00	0.00	0.00	5,004.72	12,510.25	4.57	0.00	0.00	4.57	12,505.68	0.00	0.00	12,510.25	0.00	162,633.20
Auxiliar administrativo	1	7,523.44	0.00	0.00	0.00	0.00	5,016.65	12,540.09	6.51	0.00	0.00	6.51	12,533.57	0.00	0.00	12,540.09	0.00	163,021.13
Auxiliar administrativo	1	6,179.15	0.00	0.00	1,200.00	0.00	4,120.28	11,499.43	0.00	231.71	0.00	231.71	11,267.72	556.12	0.00	18,882.29	0.00	163,548.90
Auxiliar administrativo	1	7,553.26	0.00	0.00	0.00	0.00	5,036.47	12,589.73	9.76	0.00	0.00	9.76	12,579.97	0.00	0.00	12,589.73	0.00	163,666.50
Auxiliar administrativo	1	6,783.69	0.00	0.00	0.00	0.00	4,523.40	11,307.09	0.00	254.39	0.00	254.39	11,052.70	610.53	0.00	20,729.67	0.00	163,741.18
Auxiliar administrativo	6	7,560.00	0.00	0.00	0.00	0.00	5,041.01	12,601.01	10.49	0.00	0.00	10.49	12,590.52	0.00	0.00	12,601.01	0.00	163,813.10
Auxiliar administrativo	1	7,577.16	0.00	0.00	0.00	0.00	5,052.43	12,629.59	12.36	0.00	0.00	12.36	12,617.23	0.00	0.00	12,629.59	0.00	164,184.66
Auxiliar administrativo	1	4,838.30	0.00	0.00	4,000.00	0.00	3,226.19	12,064.48	149.57	181.44	0.00	331.01	11,733.47	435.46	0.00	14,784.89	0.00	164,784.15
Auxiliar administrativo	1	6,866.60	0.00	0.00	0.00	0.00	4,578.67	11,445.27	0.00	257.50	0.00	257.50	11,187.77	617.99	0.00	20,983.00	0.00	165,742.13
Auxiliar administrativo	1	6,869.39	0.00	0.00	0.00	0.00	4,580.52	11,449.91	0.00	257.61	0.00	257.61	11,192.31	618.24	0.00	20,991.51	0.00	165,809.36
Auxiliar administrativo	1	6,875.67	0.00	0.00	0.00	0.00	4,584.72	11,460.39	0.00	257.84	0.00	257.84	11,202.56	618.81	0.00	21,010.72	0.00	165,961.12
Auxiliar administrativo	1	6,876.51	0.00	0.00	0.00	0.00	4,585.22	11,461.74	0.00	257.86	0.00	257.86	11,203.88	618.89	0.00	21,013.18	0.00	165,980.72
Auxiliar administrativo	1	6,885.69	0.00	0.00	0.00	0.00	4,591.36	11,477.05	0.00	258.22	0.00	258.22	11,218.83	619.71	0.00	21,041.25	0.00	166,202.32
Auxiliar administrativo	1	7,693.81	0.00	0.00	0.00	0.00	5,130.22	12,824.03	25.05	0.00	0.00	25.05	12,798.98	0.00	0.00	12,824.03	0.00	166,712.36
Auxiliar administrativo	1	7,711.73	0.00	0.00	0.00	0.00	5,142.14	12,853.87	27.00	0.00	0.00	27.00	12,826.87	0.00	0.00	12,853.87	0.00	167,100.30
Auxiliar administrativo	1	7,739.34	0.00	0.00	0.00	0.00	5,160.62	12,899.96	30.00	0.00	0.00	30.00	12,869.96	0.00	0.00	12,899.96	0.00	167,699.53
Auxiliar administrativo	1	6,960.47	0.00	0.00	0.00	0.00	4,641.25	11,601.72	0.00	261.01	0.00	261.01	11,340.71	626.45	0.00	21,269.83	0.00	168,007.91
Auxiliar administrativo	1	5,003.82	0.00	0.00	4,999.80	0.00	3,336.56	13,340.18	276.36	0.00	0.00	276.36	13,063.82	0.00	0.00	8,340.38	0.00	168,422.55
Auxiliar administrativo	1	6,980.78	0.00	0.00	0.00	0.00	4,654.78	11,635.55	0.00	261.79	0.00	261.79	11,373.77	628.28	0.00	21,331.85	0.00	168,497.83
Auxiliar administrativo	1	6,981.64	0.00	0.00	0.00	0.00	4,655.36	11,637.00	0.00	261.81	0.00	261.81	11,375.20	628.34	0.00	21,334.51	0.00	168,518.63

SERVIR CON HONESTIDAD Y JUSTICIA

Puesto	Número de plazas	Percepción mensual							Deducciones				Percepción Mensual Neta	ISSSTE Patronal	ISSSPEG Patronal	Aguinaldo	Prima Vacacional	Costo Anual Bruto
		Sueldo Mensual	Quinquenio	Vida Cara	Compensación	Prima de Riesgo	Ayudas	Total Percepciones	ISR	ISSSTE	Cuotas Sindicales	Total						
Auxiliar administrativo	1	6,984.14	0.00	0.00	0.00	0.00	4,657.04	11,641.18	0.00	261.91	0.00	261.91	11,379.27	628.57	0.00	21,342.17	0.00	168,579.22
Auxiliar administrativo	1	6,986.97	0.00	0.00	0.00	0.00	4,658.89	11,645.87	0.00	262.02	0.00	262.02	11,383.85	628.82	0.00	21,350.75	0.00	168,647.02
Auxiliar administrativo	1	7,019.19	0.00	0.00	0.00	0.00	4,680.40	11,699.58	0.00	263.21	0.00	263.21	11,436.37	631.72	0.00	21,449.24	0.00	169,424.90
Auxiliar administrativo	1	7,020.55	0.00	0.00	0.00	0.00	4,681.32	11,701.87	0.00	263.28	0.00	263.28	11,438.60	631.85	0.00	21,453.43	0.00	169,458.07
Auxiliar administrativo	1	7,020.87	0.00	0.00	0.00	0.00	4,681.49	11,702.36	0.00	263.28	0.00	263.28	11,439.08	631.87	0.00	21,454.32	0.00	169,465.01
Auxiliar administrativo	1	7,836.59	0.00	0.00	0.00	0.00	5,225.47	13,062.06	40.59	0.00	0.00	40.59	13,021.48	0.00	0.00	13,062.06	0.00	169,806.82
Auxiliar administrativo	2	7,863.01	0.00	0.00	0.00	0.00	5,243.03	13,106.04	43.46	0.00	0.00	43.46	13,062.58	0.00	0.00	13,106.04	0.00	170,378.48
Auxiliar administrativo	1	7,067.87	0.00	0.00	0.00	0.00	4,712.82	11,780.69	0.00	265.04	0.00	265.04	11,515.64	636.11	0.00	21,597.92	0.00	170,599.47
Auxiliar administrativo	2	7,875.00	0.00	0.00	0.00	0.00	5,251.09	13,126.09	44.76	0.00	0.00	44.76	13,081.33	0.00	0.00	13,126.09	0.00	170,639.20
Auxiliar administrativo	1	7,082.46	0.00	0.00	0.00	0.00	4,722.56	11,805.02	0.00	265.59	0.00	265.59	11,539.44	637.41	0.00	21,642.54	0.00	170,951.79
Auxiliar administrativo	1	7,082.59	0.00	0.00	0.00	0.00	4,722.65	11,805.23	0.00	265.59	0.00	265.59	11,539.65	637.43	0.00	21,642.93	0.00	170,954.95
Auxiliar administrativo	1	5,718.49	0.00	0.00	3,922.30	0.00	3,813.10	13,453.89	236.88	0.00	0.00	236.88	13,217.00	0.00	0.00	9,531.59	0.00	170,978.21
Auxiliar administrativo	4	7,892.64	0.00	0.00	0.00	0.00	5,262.85	13,155.49	46.68	0.00	0.00	46.68	13,108.81	0.00	0.00	13,155.49	0.00	171,021.40
Auxiliar administrativo	1	7,094.09	0.00	0.00	0.00	0.00	4,730.38	11,824.47	0.00	266.03	0.00	266.03	11,558.44	638.46	0.00	21,678.20	0.00	171,233.39
Auxiliar administrativo	1	7,119.74	0.00	0.00	0.00	0.00	4,747.43	11,867.16	0.00	266.99	0.00	266.99	11,600.17	640.77	0.00	21,756.47	0.00	171,851.70
Auxiliar administrativo	1	7,120.66	0.00	0.00	0.00	0.00	4,748.02	11,868.68	0.00	267.02	0.00	267.02	11,601.66	640.86	0.00	21,759.24	0.00	171,873.62
Auxiliar administrativo	1	5,718.49	0.00	0.00	4,000.00	0.00	3,813.10	13,531.59	245.34	0.00	0.00	245.34	13,286.25	0.00	0.00	9,531.59	0.00	171,910.61
Auxiliar administrativo	1	7,126.41	0.00	0.00	0.00	0.00	4,751.88	11,878.29	0.00	267.25	0.00	267.25	11,611.05	641.38	0.00	21,776.87	0.00	172,012.97
Auxiliar administrativo	1	4,387.95	0.00	0.00	5,514.44	0.00	2,925.89	12,828.28	265.34	164.56	0.00	429.90	12,398.38	394.93	0.00	13,408.70	0.00	172,087.15
Auxiliar administrativo	1	7,148.13	0.00	0.00	0.00	0.00	4,766.41	11,914.54	0.00	268.07	0.00	268.07	11,646.47	643.34	0.00	21,843.32	0.00	172,537.81
Auxiliar administrativo	1	7,149.26	0.00	0.00	0.00	0.00	4,767.17	11,916.43	0.00	268.11	0.00	268.11	11,648.32	643.44	0.00	21,846.79	0.00	172,565.21
Auxiliar administrativo	2	7,160.12	0.00	0.00	0.00	0.00	4,774.39	11,934.51	0.00	268.51	0.00	268.51	11,666.00	644.41	0.00	21,879.94	0.00	172,826.93
Auxiliar administrativo	3	7,163.08	0.00	0.00	0.00	0.00	4,776.32	11,939.40	0.00	268.61	0.00	268.61	11,670.79	644.68	0.00	21,888.91	0.00	172,897.89
Auxiliar administrativo	1	7,196.03	0.00	0.00	0.00	0.00	4,798.33	11,994.36	0.00	269.85	0.00	269.85	11,724.51	647.64	0.00	21,989.66	0.00	173,693.66
Auxiliar administrativo	1	8,049.07	0.00	0.00	0.00	0.00	5,367.10	13,416.17	63.70	0.00	0.00	63.70	13,352.46	0.00	0.00	13,416.17	0.00	174,410.15
Auxiliar administrativo	2	7,234.92	0.00	0.00	0.00	0.00	4,824.20	12,059.12	0.00	271.32	0.00	271.32	11,787.80	651.15	0.00	22,108.39	0.00	174,631.65
Auxiliar administrativo	1	7,236.31	0.00	0.00	0.00	0.00	4,825.13	12,061.43	0.00	271.36	0.00	271.36	11,790.07	651.27	0.00	22,112.63	0.00	174,665.11

SERVIR CON HONESTIDAD Y JUSTICIA

Puesto	Número de plazas	Percepción mensual							Deducciones				Percepción Mensual Neta	ISSSTE Patronal	ISSSPEG Patronal	Aguinaldo	Prima Vacacional	Costo Anual Bruto
		Sueldo Mensual	Quinquenio	Vida Cara	Compensación	Prima de Riesgo	Ayudas	Total Percepciones	ISR	ISSSTE	Cuotas Sindicales	Total						
Auxiliar administrativo	3	7,243.55	0.00	0.00	0.00	0.00	4,830.00	12,073.55	0.00	271.64	0.00	271.64	11,801.92	651.92	0.00	22,134.84	0.00	174,840.54
Auxiliar administrativo	1	8,074.27	0.00	0.00	0.00	0.00	5,383.90	13,458.17	66.44	0.00	0.00	66.44	13,391.72	0.00	0.00	13,458.17	0.00	174,956.15
Auxiliar administrativo	1	7,253.76	0.00	0.00	0.00	0.00	4,836.80	12,090.56	0.00	272.01	0.00	272.01	11,818.55	652.85	0.00	22,166.03	0.00	175,086.94
Auxiliar administrativo	1	8,107.68	0.00	0.00	0.00	0.00	5,406.24	13,513.92	70.08	0.00	0.00	70.08	13,443.84	0.00	0.00	13,513.92	0.00	175,680.96
Auxiliar administrativo	2	7,288.85	0.00	0.00	0.00	0.00	4,860.24	12,149.09	0.00	273.34	0.00	273.34	11,875.75	656.00	0.00	22,273.33	0.00	175,934.36
Auxiliar administrativo	1	7,295.80	0.00	0.00	0.00	0.00	4,864.86	12,160.66	0.00	273.59	0.00	273.59	11,887.07	656.63	0.00	22,294.54	0.00	176,101.99
Auxiliar administrativo	1	7,302.71	0.00	0.00	0.00	0.00	4,869.48	12,172.19	0.00	273.86	0.00	273.86	11,898.33	657.24	0.00	22,315.68	0.00	176,268.78
Auxiliar administrativo	1	7,302.79	0.00	0.00	0.00	0.00	4,869.48	12,172.27	0.00	273.86	0.00	273.86	11,898.41	657.26	0.00	22,315.83	0.00	176,270.19
Auxiliar administrativo	1	7,302.81	0.00	0.00	0.00	0.00	4,869.48	12,172.29	0.00	273.86	0.00	273.86	11,898.43	657.26	0.00	22,315.87	0.00	176,270.48
Auxiliar administrativo	4	7,305.44	0.00	0.00	0.00	0.00	4,871.24	12,176.68	0.00	273.95	0.00	273.95	11,902.74	657.49	0.00	22,323.92	0.00	176,333.97
Auxiliar administrativo	1	4,288.87	0.00	0.00	7,000.00	0.00	2,859.78	14,148.65	919.37	0.00	0.00	919.37	13,229.29	0.00	0.00	7,148.65	0.00	176,932.48
Auxiliar administrativo	2	8,174.36	0.00	0.00	0.00	0.00	5,450.68	13,625.03	77.33	0.00	0.00	77.33	13,547.70	0.00	0.00	13,625.03	0.00	177,125.40
Auxiliar administrativo	2	8,190.00	0.00	0.00	0.00	0.00	5,461.09	13,651.09	79.04	0.00	0.00	79.04	13,572.06	0.00	0.00	13,651.09	0.00	177,464.20
Auxiliar administrativo	1	7,363.67	0.00	0.00	0.00	0.00	4,910.14	12,273.81	0.00	276.13	0.00	276.13	11,997.68	662.74	0.00	22,501.98	0.00	177,740.53
Auxiliar administrativo	1	7,367.35	0.00	0.00	0.00	0.00	4,912.57	12,279.92	0.00	276.28	0.00	276.28	12,003.64	663.05	0.00	22,513.18	0.00	177,828.85
Auxiliar administrativo	1	8,216.88	0.00	0.00	0.00	0.00	5,478.98	13,695.86	81.96	0.00	0.00	81.96	13,613.90	0.00	0.00	13,695.86	0.00	178,046.23
Auxiliar administrativo	1	7,396.87	0.00	0.00	0.00	0.00	4,932.23	12,329.10	0.00	277.39	0.00	277.39	12,051.71	665.72	0.00	22,603.35	0.00	178,541.20
Auxiliar administrativo	3	8,239.92	0.00	0.00	0.00	0.00	5,494.36	13,734.27	84.47	0.00	0.00	84.47	13,649.81	0.00	0.00	13,734.27	0.00	178,545.55
Auxiliar administrativo	1	7,418.02	0.00	0.00	0.00	0.00	4,946.34	12,364.36	0.00	278.17	0.00	278.17	12,086.19	667.63	0.00	22,667.99	0.00	179,051.88
Auxiliar administrativo	1	8,263.31	0.00	0.00	0.00	0.00	5,509.98	13,773.29	87.01	0.00	0.00	87.01	13,686.28	0.00	0.00	13,773.29	0.00	179,052.78
Auxiliar administrativo	1	7,423.35	0.00	0.00	0.00	0.00	4,949.87	12,373.22	0.00	278.38	0.00	278.38	12,094.85	668.09	0.00	22,684.24	0.00	179,180.02
Auxiliar administrativo	1	7,427.11	0.00	0.00	0.00	0.00	4,952.39	12,379.50	0.00	278.52	0.00	278.52	12,100.98	668.43	0.00	22,695.75	0.00	179,270.91
Auxiliar administrativo	1	5,118.12	0.00	0.00	5,700.28	0.00	3,412.75	14,231.15	859.94	0.00	0.00	859.94	13,371.21	0.00	0.00	8,530.87	0.00	179,304.70
Auxiliar administrativo	1	8,279.54	0.00	0.00	0.00	0.00	5,520.82	13,800.36	88.78	0.00	0.00	88.78	13,711.58	0.00	0.00	13,800.36	0.00	179,404.68
Auxiliar administrativo	1	8,288.34	0.00	0.00	0.00	0.00	5,526.70	13,815.04	89.74	0.00	0.00	89.74	13,725.30	0.00	0.00	13,815.04	0.00	179,595.51
Auxiliar administrativo	2	7,441.20	0.00	0.00	0.00	0.00	4,961.80	12,403.00	0.00	279.05	0.00	279.05	12,123.95	669.71	0.00	22,738.83	0.00	179,611.35
Auxiliar administrativo	6	7,446.56	0.00	0.00	0.00	0.00	4,965.32	12,411.88	0.00	279.24	0.00	279.24	12,132.65	670.19	0.00	22,755.12	0.00	179,740.03

SERVIR CON HONESTIDAD Y JUSTICIA

Puesto	Número de plazas	Percepción mensual							Deducciones				Percepción Mensual Neta	ISSSTE Patronal	ISSSPEG Patronal	Aguinaldo	Prima Vacacional	Costo Anual Bruto
		Sueldo Mensual	Quinquenio	Vida Cara	Compensación	Prima de Riesgo	Ayudas	Total Percepciones	ISR	ISSSTE	Cuotas Sindicales	Total						
Auxiliar administrativo	1	7,482.03	0.00	0.00	0.00	0.00	4,989.01	12,471.04	2.01	280.58	0.00	282.59	12,188.45	673.39	0.00	22,863.57	0.00	180,596.67
Auxiliar administrativo	1	7,489.92	0.00	0.00	0.00	0.00	4,994.30	12,484.23	2.87	280.88	0.00	283.74	12,200.48	674.10	0.00	22,887.75	0.00	180,787.67
Auxiliar administrativo	1	8,349.14	0.00	0.00	0.00	0.00	5,567.18	13,916.32	96.35	0.00	0.00	96.35	13,819.97	0.00	0.00	13,916.32	0.00	180,912.19
Auxiliar administrativo	1	7,501.60	0.00	0.00	0.00	0.00	5,002.03	12,503.63	4.14	281.32	0.00	285.45	12,218.18	675.15	0.00	22,923.32	0.00	181,068.70
Auxiliar administrativo	1	7,501.66	0.00	0.00	0.00	0.00	5,002.12	12,503.78	4.14	281.32	0.00	285.46	12,218.32	675.15	0.00	22,923.59	0.00	181,070.73
Auxiliar administrativo	1	7,504.18	0.00	0.00	0.00	0.00	5,003.80	12,507.98	4.42	281.40	0.00	285.82	12,222.16	675.38	0.00	22,931.29	0.00	181,131.60
Auxiliar administrativo	1	7,521.47	0.00	0.00	0.00	0.00	5,015.30	12,536.77	6.30	282.05	0.00	288.35	12,248.42	676.94	0.00	22,984.08	0.00	181,548.52
Auxiliar administrativo	1	8,411.57	0.00	0.00	0.00	0.00	5,608.85	14,020.42	103.14	0.00	0.00	103.14	13,917.28	0.00	0.00	14,020.42	0.00	182,265.45
Auxiliar administrativo	1	7,552.08	0.00	0.00	0.00	0.00	5,035.72	12,587.80	9.63	283.21	0.00	292.84	12,294.96	679.69	0.00	23,077.63	0.00	182,287.45
Auxiliar administrativo	2	7,553.26	0.00	0.00	0.00	0.00	5,036.47	12,589.73	9.76	283.25	0.00	293.01	12,296.72	679.79	0.00	23,081.17	0.00	182,315.44
Auxiliar administrativo	2	7,560.00	0.00	0.00	0.00	0.00	5,041.01	12,601.01	10.49	283.50	0.00	293.99	12,307.02	680.40	0.00	23,101.85	0.00	182,478.74
Auxiliar administrativo	1	8,434.80	0.00	0.00	0.00	0.00	5,624.30	14,059.10	105.67	0.00	0.00	105.67	13,953.43	0.00	0.00	14,059.10	0.00	182,768.31
Auxiliar administrativo	1	8,459.43	0.00	0.00	0.00	0.00	5,640.77	14,100.20	108.35	0.00	0.00	108.35	13,991.85	0.00	0.00	14,100.20	0.00	183,302.57
Auxiliar administrativo	1	7,245.00	0.00	0.00	0.00	746.84	4,831.01	12,822.85	0.00	271.70	0.00	271.70	12,551.15	652.05	0.00	22,139.35	0.00	183,838.17
Auxiliar administrativo	1	7,657.40	0.00	0.00	0.00	0.00	5,105.94	12,763.34	21.09	287.15	0.00	308.24	12,455.09	689.16	0.00	23,399.45	0.00	184,829.39
Auxiliar administrativo	1	7,674.68	0.00	0.00	0.00	0.00	5,117.45	12,792.13	22.97	287.81	0.00	310.77	12,481.35	690.71	0.00	23,452.24	0.00	185,246.32
Auxiliar administrativo	3	8,550.36	0.00	0.00	0.00	0.00	5,701.42	14,251.78	118.24	0.00	0.00	118.24	14,133.53	0.00	0.00	14,251.78	0.00	185,273.09
Auxiliar administrativo	1	6,206.36	0.00	0.00	3,000.00	0.00	4,138.43	13,344.79	189.62	232.74	0.00	422.36	12,922.43	558.58	0.00	18,965.45	0.00	185,805.86
Auxiliar administrativo	14	8,577.74	0.00	0.00	0.00	0.00	5,719.64	14,297.39	121.22	0.00	0.00	121.22	14,176.17	0.00	0.00	14,297.39	0.00	185,866.04
Auxiliar administrativo	2	8,578.42	0.00	0.00	0.00	0.00	5,720.06	14,298.48	121.30	0.00	0.00	121.30	14,177.18	0.00	0.00	14,298.48	0.00	185,880.24
Auxiliar administrativo	1	7,706.64	0.00	0.00	0.00	0.00	5,138.78	12,845.43	26.45	289.00	0.00	315.45	12,529.98	693.59	0.00	23,549.95	0.00	186,018.13
Auxiliar administrativo	1	7,713.99	0.00	0.00	0.00	0.00	5,143.66	12,857.65	27.25	289.28	0.00	316.52	12,541.13	694.26	0.00	23,572.36	0.00	186,195.26
Auxiliar administrativo	1	7,726.47	0.00	0.00	0.00	0.00	5,151.97	12,878.44	28.60	289.74	0.00	318.34	12,560.10	695.37	0.00	23,610.47	0.00	186,496.22
Auxiliar administrativo	1	7,732.62	0.00	0.00	0.00	0.00	5,156.09	12,888.71	29.27	289.97	0.00	319.24	12,569.47	695.94	0.00	23,629.30	0.00	186,645.07
Auxiliar administrativo	5	7,738.84	0.00	0.00	0.00	0.00	5,160.29	12,899.12	29.95	290.20	0.00	320.15	12,578.98	696.49	0.00	23,648.39	0.00	186,795.71
Auxiliar administrativo	1	7,757.38	0.00	0.00	0.00	0.00	5,172.64	12,930.02	31.97	290.89	0.00	322.86	12,607.16	698.17	0.00	23,705.03	0.00	187,243.20
Auxiliar administrativo	2	8,652.59	0.00	0.00	0.00	0.00	5,769.54	14,422.13	129.37	0.00	0.00	129.37	14,292.76	0.00	0.00	14,422.13	0.00	187,487.66

SERVIR CON HONESTIDAD Y JUSTICIA

Puesto	Número de plazas	Percepción mensual							Deducciones				Percepción Mensual Neta	ISSSTE Patronal	ISSSPEG Patronal	Aguinaldo	Prima Vacacional	Costo Anual Bruto
		Sueldo Mensual	Quinquenio	Vida Cara	Compensación	Prima de Riesgo	Ayudas	Total Percepciones	ISR	ISSSTE	Cuotas Sindicales	Total						
Auxiliar administrativo	1	7,779.77	0.00	0.00	0.00	0.00	5,187.59	12,967.35	34.40	291.73	0.00	326.13	12,641.22	700.18	0.00	23,773.48	0.00	187,783.90
Auxiliar administrativo	1	6,290.36	0.00	0.00	3,000.00	0.00	4,194.37	13,484.73	198.76	235.89	0.00	434.65	13,050.08	566.14	0.00	19,222.01	0.00	187,832.47
Auxiliar administrativo	1	7,806.39	0.00	0.00	0.00	0.00	5,205.31	13,011.71	37.30	292.74	0.00	330.04	12,681.67	702.58	0.00	23,854.79	0.00	188,426.16
Auxiliar administrativo	1	7,806.98	0.00	0.00	0.00	0.00	5,205.73	13,012.71	37.36	292.76	0.00	330.12	12,682.59	702.62	0.00	23,856.64	0.00	188,440.61
Auxiliar administrativo	1	7,816.22	0.00	0.00	0.00	0.00	5,211.86	13,028.09	38.37	293.12	0.00	331.49	12,696.60	703.46	0.00	23,884.82	0.00	188,663.34
Auxiliar administrativo	1	8,707.42	0.00	0.00	0.00	0.00	5,806.08	14,513.50	135.33	0.00	0.00	135.33	14,378.17	0.00	0.00	14,513.50	0.00	188,675.49
Auxiliar administrativo	1	7,832.31	0.00	0.00	0.00	0.00	5,222.62	13,054.92	40.12	293.71	0.00	333.83	12,721.10	704.91	0.00	23,934.03	0.00	189,051.99
Auxiliar administrativo	1	7,862.63	0.00	0.00	0.00	0.00	5,242.78	13,105.41	43.42	294.84	0.00	338.26	12,767.15	707.64	0.00	24,026.58	0.00	189,783.11
Auxiliar administrativo	1	7,875.00	0.00	0.00	0.00	0.00	5,251.09	13,126.09	44.76	295.32	0.00	340.09	12,786.00	708.75	0.00	24,064.50	0.00	190,082.61
Auxiliar administrativo	1	7,893.80	0.00	0.00	0.00	0.00	5,263.61	13,157.40	46.81	296.02	0.00	342.83	12,814.58	710.45	0.00	24,121.91	0.00	190,536.15
Auxiliar administrativo	1	6,893.46	0.00	0.00	3,452.00	0.00	4,596.56	14,942.02	808.49	0.00	0.00	808.49	14,133.54	0.00	0.00	11,490.02	0.00	190,794.31
Auxiliar administrativo	2	8,820.00	0.00	0.00	0.00	0.00	5,881.18	14,701.18	147.58	0.00	0.00	147.58	14,553.60	0.00	0.00	14,701.18	0.00	191,115.29
Auxiliar administrativo	1	7,574.45	0.00	0.00	0.00	746.84	5,050.67	13,371.96	12.06	284.05	0.00	296.11	13,075.85	681.70	0.00	23,146.05	0.00	191,789.99
Auxiliar administrativo	1	7,948.00	0.00	0.00	0.00	0.00	5,299.73	13,247.72	52.71	298.05	0.00	350.76	12,896.96	715.32	0.00	24,287.49	0.00	191,844.06
Auxiliar administrativo	1	7,958.01	0.00	0.00	0.00	0.00	5,306.36	13,264.38	53.80	298.43	0.00	352.23	12,912.15	716.23	0.00	24,318.02	0.00	192,085.26
Auxiliar administrativo	1	7,441.20	0.00	0.00	1,040.00	0.00	4,961.80	13,443.00	110.72	279.05	0.00	389.77	13,053.23	669.71	0.00	22,738.83	0.00	192,091.35
Auxiliar administrativo	1	7,969.02	0.00	0.00	0.00	0.00	5,313.76	13,282.77	54.99	298.83	0.00	353.82	12,928.95	717.21	0.00	24,351.75	0.00	192,351.58
Auxiliar administrativo	1	6,683.50	0.00	0.00	4,000.00	0.00	4,456.54	15,140.04	845.27	0.00	0.00	845.27	14,294.77	0.00	0.00	11,140.04	0.00	192,820.49
Auxiliar administrativo	1	8,014.55	0.00	0.00	0.00	0.00	5,344.08	13,358.63	59.95	300.55	0.00	360.50	12,998.13	721.31	0.00	24,490.81	0.00	193,450.01
Auxiliar administrativo	1	8,944.99	0.00	0.00	0.00	0.00	5,964.50	14,909.50	161.18	0.00	0.00	161.18	14,748.32	0.00	0.00	14,909.50	0.00	193,823.45
Auxiliar administrativo	5	8,048.40	0.00	0.00	0.00	0.00	5,366.68	13,415.07	63.63	301.81	0.00	365.44	13,049.63	724.35	0.00	24,594.30	0.00	194,267.41
Auxiliar administrativo	1	8,049.03	0.00	0.00	0.00	0.00	5,367.10	13,416.12	63.70	301.83	0.00	365.53	13,050.59	724.42	0.00	24,596.23	0.00	194,282.69
Auxiliar administrativo	1	8,107.68	0.00	0.00	0.00	0.00	5,406.24	13,513.92	70.08	304.04	0.00	374.12	13,139.80	729.69	0.00	24,775.52	0.00	195,698.80
Auxiliar administrativo	1	9,039.41	0.00	0.00	0.00	0.00	6,027.50	15,066.91	171.45	0.00	0.00	171.45	14,895.46	0.00	0.00	15,066.91	0.00	195,869.86
Auxiliar administrativo	1	7,747.47	0.00	0.00	0.00	746.84	5,166.00	13,660.31	30.89	290.54	0.00	321.42	13,338.89	697.26	0.00	23,674.69	0.00	195,965.58
Auxiliar administrativo	1	8,129.56	0.00	0.00	0.00	0.00	5,420.77	13,550.33	72.46	304.86	0.00	377.32	13,173.02	731.66	0.00	24,842.28	0.00	196,226.22
Auxiliar administrativo	1	9,073.13	0.00	0.00	0.00	0.00	6,049.93	15,123.07	175.12	0.00	0.00	175.12	14,947.94	0.00	0.00	15,123.07	0.00	196,599.86

SERVIR CON HONESTIDAD Y JUSTICIA

Puesto	Número de plazas	Percepción mensual							Deducciones				Percepción Mensual Neta	ISSSTE Patronal	ISSSPEG Patronal	Aguinaldo	Prima Vacacional	Costo Anual Bruto
		Sueldo Mensual	Quinquenio	Vida Cara	Compensación	Prima de Riesgo	Ayudas	Total Percepciones	ISR	ISSSTE	Cuotas Sindicales	Total						
Auxiliar administrativo	1	8,149.51	0.00	0.00	0.00	0.00	5,434.13	13,583.64	74.63	305.61	0.00	380.24	13,203.40	733.45	0.00	24,903.34	0.00	196,708.37
Auxiliar administrativo	1	8,175.24	0.00	0.00	0.00	0.00	5,451.26	13,626.50	77.43	306.58	0.00	384.01	13,242.49	735.78	0.00	24,981.92	0.00	197,329.25
Auxiliar administrativo	1	8,185.32	0.00	0.00	0.00	0.00	5,457.98	13,643.30	78.53	306.96	0.00	385.48	13,257.82	736.68	0.00	25,012.72	0.00	197,572.49
Auxiliar administrativo	1	8,190.00	0.00	0.00	0.00	0.00	5,461.09	13,651.09	79.04	307.13	0.00	386.16	13,264.93	737.10	0.00	25,027.00	0.00	197,685.31
Auxiliar administrativo	1	8,217.51	0.00	0.00	0.00	0.00	5,479.40	13,696.91	82.03	308.15	0.00	390.18	13,306.73	739.58	0.00	25,111.01	0.00	198,348.91
Auxiliar administrativo	1	9,164.19	0.00	0.00	0.00	0.00	6,110.66	15,274.85	185.03	0.00	0.00	185.03	15,089.83	0.00	0.00	15,274.85	0.00	198,573.10
Auxiliar administrativo	3	9,208.08	0.00	0.00	0.00	0.00	6,139.98	15,348.06	189.80	0.00	0.00	189.80	15,158.26	0.00	0.00	15,348.06	0.00	199,524.78
Auxiliar administrativo	1	6,250.61	0.00	0.00	4,152.32	0.00	4,167.91	14,570.84	814.74	234.40	0.00	1,049.14	13,521.70	562.55	0.00	19,100.62	0.00	200,701.28
Auxiliar administrativo	1	5,718.49	0.00	0.00	6,400.00	0.00	3,813.10	15,931.59	1,052.11	0.00	0.00	1,052.11	14,879.48	0.00	0.00	9,531.59	0.00	200,710.61
Auxiliar administrativo	1	8,317.45	0.00	0.00	0.00	0.00	5,546.10	13,863.55	92.90	311.91	0.00	404.82	13,458.73	748.57	0.00	25,416.51	0.00	200,761.89
Auxiliar administrativo	1	9,269.90	0.00	0.00	0.00	0.00	6,181.14	15,451.04	196.53	0.00	0.00	196.53	15,254.51	0.00	0.00	15,451.04	0.00	200,863.57
Auxiliar administrativo	1	9,270.64	0.00	0.00	0.00	0.00	6,181.64	15,452.28	196.61	0.00	0.00	196.61	15,255.67	0.00	0.00	15,452.28	0.00	200,879.68
Auxiliar administrativo	1	9,292.56	0.00	0.00	0.00	0.00	6,196.26	15,488.82	199.00	0.00	0.00	199.00	15,289.83	0.00	0.00	15,488.82	0.00	201,354.70
Auxiliar administrativo	1	9,336.01	0.00	0.00	0.00	0.00	6,225.24	15,561.25	203.72	0.00	0.00	203.72	15,357.53	0.00	0.00	15,561.25	0.00	202,296.28
Auxiliar administrativo	1	8,394.37	0.00	0.00	0.00	0.00	5,597.34	13,991.71	101.27	314.79	0.00	416.06	13,575.65	755.50	0.00	25,651.47	0.00	202,617.97
Auxiliar administrativo	1	8,402.90	0.00	0.00	0.00	0.00	5,603.05	14,005.95	102.20	315.11	0.00	417.30	13,588.65	756.25	0.00	25,677.58	0.00	202,824.00
Auxiliar administrativo	1	8,410.58	0.00	0.00	0.00	0.00	5,608.18	14,018.76	103.04	315.40	0.00	418.43	13,600.33	756.95	0.00	25,701.06	0.00	203,009.52
Auxiliar administrativo	1	7,459.35	0.00	0.00	2,000.00	0.00	4,973.89	14,433.24	217.14	279.72	0.00	496.86	13,936.38	671.35	0.00	22,794.27	0.00	204,049.33
Auxiliar administrativo	1	8,460.29	0.00	0.00	0.00	0.00	5,641.36	14,101.65	108.44	317.27	0.00	425.71	13,675.94	761.42	0.00	25,853.02	0.00	204,209.80
Auxiliar administrativo	1	8,482.91	0.00	0.00	0.00	0.00	5,656.39	14,139.30	110.90	318.11	0.00	429.01	13,710.29	763.46	0.00	25,922.05	0.00	204,755.11
Auxiliar administrativo	6	9,450.00	0.00	0.00	0.00	0.00	6,301.26	15,751.26	216.12	0.00	0.00	216.12	15,535.14	0.00	0.00	15,751.26	0.00	204,766.38
Auxiliar administrativo	1	8,528.44	0.00	0.00	0.00	0.00	5,686.80	14,215.24	115.86	319.81	0.00	435.67	13,779.57	767.55	0.00	26,061.27	0.00	205,854.70
Auxiliar administrativo	1	8,531.31	0.00	0.00	0.00	0.00	5,688.65	14,219.96	116.17	319.91	0.00	436.09	13,783.88	767.82	0.00	26,069.93	0.00	205,923.34
Auxiliar administrativo	1	8,533.14	0.00	0.00	0.00	0.00	5,689.91	14,223.05	116.37	320.00	0.00	436.37	13,786.68	767.99	0.00	26,075.59	0.00	205,968.06
Auxiliar administrativo	1	8,545.80	0.00	0.00	0.00	0.00	5,698.31	14,244.11	117.75	320.46	0.00	438.21	13,805.90	769.13	0.00	26,114.20	0.00	206,273.04
Auxiliar administrativo	1	8,548.70	0.00	0.00	0.00	0.00	5,700.24	14,248.94	118.06	320.59	0.00	438.65	13,810.29	769.38	0.00	26,123.06	0.00	206,342.87
Auxiliar administrativo	2	8,577.74	0.00	0.00	0.00	0.00	5,719.64	14,297.39	121.22	321.66	0.00	442.88	13,854.51	772.00	0.00	26,211.88	0.00	207,044.56

SERVIR CON HONESTIDAD Y JUSTICIA

Puesto	Número de plazas	Percepción mensual							Deducciones				Percepción Mensual Neta	ISSSTE Patronal	ISSSPEG Patronal	Aguinaldo	Prima Vacacional	Costo Anual Bruto
		Sueldo Mensual	Quinquenio	Vida Cara	Compensación	Prima de Riesgo	Ayudas	Total Percepciones	ISR	ISSSTE	Cuotas Sindicales	Total						
Auxiliar administrativo	1	8,598.03	0.00	0.00	0.00	0.00	5,733.17	14,331.20	123.43	322.43	0.00	445.86	13,885.33	773.83	0.00	26,273.86	0.00	207,534.19
Auxiliar administrativo	2	9,581.36	0.00	0.00	0.00	0.00	6,388.87	15,970.23	230.42	0.00	0.00	230.42	15,739.81	0.00	0.00	15,970.23	0.00	207,612.95
Auxiliar administrativo	1	9,586.42	0.00	0.00	0.00	0.00	6,392.23	15,978.65	230.97	0.00	0.00	230.97	15,747.68	0.00	0.00	15,978.65	0.00	207,722.42
Auxiliar administrativo	1	7,385.97	0.00	0.00	4,000.00	0.00	4,925.00	16,310.98	934.90	0.00	0.00	934.90	15,376.07	0.00	0.00	12,310.98	0.00	208,042.70
Auxiliar administrativo	1	8,630.58	0.00	0.00	0.00	0.00	5,754.84	14,385.42	126.97	323.65	0.00	450.62	13,934.80	776.75	0.00	26,373.27	0.00	208,319.29
Auxiliar administrativo	1	8,583.25	0.00	0.00	2,000.00	0.00	5,723.34	16,306.59	834.36	0.00	0.00	834.36	15,472.23	0.00	0.00	14,306.59	0.00	209,985.62
Auxiliar administrativo	1	8,711.47	0.00	0.00	0.00	0.00	5,808.77	14,520.24	135.77	326.68	0.00	462.45	14,057.79	784.04	0.00	26,620.44	0.00	210,271.74
Auxiliar administrativo	1	8,722.46	0.00	0.00	0.00	0.00	5,816.16	14,538.62	136.97	327.10	0.00	464.06	14,074.55	785.02	0.00	26,654.13	0.00	210,537.77
Auxiliar administrativo	1	8,853.24	0.00	0.00	0.00	0.00	5,903.35	14,756.60	151.20	331.99	0.00	483.19	14,273.41	796.78	0.00	27,053.76	0.00	213,694.28
Auxiliar administrativo	4	9,865.80	0.00	0.00	0.00	0.00	6,578.54	16,444.34	261.36	0.00	0.00	261.36	16,182.98	0.00	0.00	16,444.34	0.00	213,776.47
Auxiliar administrativo	1	6,169.44	0.00	0.00	6,713.28	0.00	4,113.82	16,996.54	1,174.38	0.00	0.00	1,174.38	15,822.16	0.00	0.00	10,283.26	0.00	214,241.73
Auxiliar administrativo	1	8,907.97	0.00	0.00	0.00	0.00	5,939.81	14,847.78	157.15	334.05	0.00	491.20	14,356.58	801.72	0.00	27,220.92	0.00	215,014.85
Auxiliar administrativo	1	8,972.06	0.00	0.00	0.00	0.00	5,982.56	14,954.63	164.12	336.46	0.00	500.59	14,454.04	807.49	0.00	27,416.81	0.00	216,562.22
Auxiliar administrativo	4	10,007.38	0.00	0.00	0.00	0.00	6,672.96	16,680.34	276.77	0.00	0.00	276.77	16,403.57	0.00	0.00	16,680.34	0.00	216,844.45
Auxiliar administrativo	1	10,007.45	0.00	0.00	0.00	0.00	6,672.96	16,680.41	276.77	0.00	0.00	276.77	16,403.63	0.00	0.00	16,680.41	0.00	216,845.27
Auxiliar administrativo	1	10,008.20	0.00	0.00	0.00	0.00	6,673.46	16,681.67	276.86	0.00	0.00	276.86	16,404.81	0.00	0.00	16,681.67	0.00	216,861.65
Auxiliar administrativo	1	9,025.07	0.00	0.00	0.00	0.00	6,017.93	15,042.99	169.89	338.44	0.00	508.33	14,534.67	812.26	0.00	27,578.82	0.00	217,841.84
Auxiliar administrativo	1	10,080.00	0.00	0.00	0.00	0.00	6,721.34	16,801.34	284.67	0.00	0.00	284.67	16,516.68	0.00	0.00	16,801.34	0.00	218,417.47
Auxiliar administrativo	1	7,766.66	0.00	0.00	4,200.00	0.00	5,178.77	17,145.43	1,027.81	0.00	0.00	1,027.81	16,117.62	0.00	0.00	12,945.43	0.00	218,690.58
Auxiliar administrativo	1	9,060.45	0.00	0.00	0.00	0.00	6,041.53	15,101.98	173.74	339.76	0.00	513.50	14,588.48	815.45	0.00	27,686.97	0.00	218,696.16
Auxiliar administrativo	1	10,105.47	0.00	0.00	0.00	0.00	6,738.31	16,843.79	287.44	0.00	0.00	287.44	16,556.35	0.00	0.00	16,843.79	0.00	218,969.21
Auxiliar administrativo	1	9,072.42	0.00	0.00	0.00	0.00	6,049.51	15,121.93	175.04	340.22	0.00	515.26	14,606.67	816.52	0.00	27,723.54	0.00	218,984.99
Auxiliar administrativo	1	6,392.27	0.00	0.00	5,500.00	0.00	4,262.33	16,154.60	1,015.91	239.72	0.00	1,255.63	14,898.98	575.30	0.00	19,533.44	0.00	220,292.20
Auxiliar administrativo	1	7,148.13	0.00	0.00	4,000.00	0.00	4,766.41	15,914.54	896.85	268.07	0.00	1,164.91	14,749.63	643.34	0.00	21,843.32	0.00	220,537.81
Auxiliar administrativo	1	9,152.24	0.00	0.00	0.00	0.00	6,102.68	15,254.93	183.73	343.20	0.00	526.93	14,727.99	823.70	0.00	27,967.36	0.00	220,910.91
Auxiliar administrativo	1	7,182.29	0.00	0.00	4,000.00	0.00	4,789.18	15,971.47	902.31	269.35	0.00	1,171.66	14,799.81	646.40	0.00	21,947.70	0.00	221,362.15
Auxiliar administrativo	1	9,188.55	0.00	0.00	0.00	0.00	6,126.96	15,315.51	187.68	344.57	0.00	532.25	14,783.26	826.98	0.00	28,078.44	0.00	221,788.32



SERVIR CON HONESTIDAD Y JUSTICIA

Puesto	Número de plazas	Percepción mensual							Deducciones				Percepción Mensual Neta	ISSSTE Patronal	ISSSPEG Patronal	Aguinaldo	Prima Vacacional	Costo Anual Bruto
		Sueldo Mensual	Quinquenio	Vida Cara	Compensación	Prima de Riesgo	Ayudas	Total Percepciones	ISR	ISSSTE	Cuotas Sindicales	Total						
Auxiliar administrativo	1	10,241.45	0.00	0.00	0.00	0.00	6,829.03	17,070.48	797.17	0.00	0.00	797.17	16,273.31	0.00	0.00	17,070.48	0.00	221,916.24
Auxiliar administrativo	1	9,208.08	0.00	0.00	0.00	0.00	6,139.98	15,348.06	189.80	345.30	0.00	535.11	14,812.95	828.72	0.00	28,138.11	0.00	222,259.51
Auxiliar administrativo	1	9,218.08	0.00	0.00	0.00	0.00	6,146.62	15,364.69	190.89	345.68	0.00	536.57	14,828.12	829.63	0.00	28,168.60	0.00	222,500.42
Auxiliar administrativo	1	9,219.53	0.00	0.00	0.00	0.00	6,147.54	15,367.07	191.05	345.72	0.00	536.77	14,830.29	829.75	0.00	28,172.95	0.00	222,534.76
Auxiliar administrativo	1	9,286.58	0.00	0.00	0.00	0.00	6,192.31	15,478.89	198.34	348.24	0.00	546.59	14,932.30	835.80	0.00	28,377.97	0.00	224,154.25
Auxiliar administrativo	1	9,292.56	0.00	0.00	0.00	0.00	6,196.26	15,488.82	199.00	348.47	0.00	547.47	14,941.35	836.33	0.00	28,396.18	0.00	224,297.95
Auxiliar administrativo	1	9,293.30	0.00	0.00	0.00	0.00	6,196.76	15,490.06	199.07	348.50	0.00	547.57	14,942.49	836.39	0.00	28,398.45	0.00	224,315.85
Auxiliar administrativo	1	9,322.30	0.00	0.00	0.00	0.00	6,216.08	15,538.38	202.23	349.59	0.00	551.82	14,986.57	839.01	0.00	28,487.04	0.00	225,015.79
Auxiliar administrativo	1	9,349.85	0.00	0.00	0.00	0.00	6,234.48	15,584.33	205.23	350.62	0.00	555.84	15,028.49	841.49	0.00	28,571.27	0.00	225,681.14
Auxiliar administrativo	1	9,361.46	0.00	0.00	0.00	0.00	6,242.21	15,603.67	206.49	351.06	0.00	557.55	15,046.12	842.54	0.00	28,606.73	0.00	225,961.29
Auxiliar administrativo	1	10,444.96	0.00	0.00	0.00	0.00	6,964.69	17,409.65	819.31	0.00	0.00	819.31	16,590.34	0.00	0.00	17,409.65	0.00	226,325.46
Auxiliar administrativo	1	9,397.42	0.00	0.00	0.00	0.00	6,266.23	15,663.65	210.40	352.40	0.00	562.80	15,100.84	845.78	0.00	28,716.69	0.00	226,829.76
Auxiliar administrativo	1	9,406.15	0.00	0.00	0.00	0.00	6,272.03	15,678.18	211.35	352.74	0.00	564.09	15,114.09	846.55	0.00	28,743.33	0.00	227,040.11
Auxiliar administrativo	1	9,406.93	0.00	0.00	0.00	0.00	6,272.53	15,679.46	211.44	352.76	0.00	564.20	15,115.26	846.62	0.00	28,745.68	0.00	227,058.59
Auxiliar administrativo	1	9,407.60	0.00	0.00	0.00	0.00	6,272.95	15,680.55	211.51	352.78	0.00	564.29	15,116.26	846.68	0.00	28,747.68	0.00	227,074.45
Auxiliar administrativo	1	9,408.57	0.00	0.00	0.00	0.00	6,273.62	15,682.19	211.62	352.82	0.00	564.44	15,117.75	846.76	0.00	28,750.68	0.00	227,098.12
Auxiliar administrativo	1	10,519.70	0.00	0.00	0.00	0.00	7,014.50	17,534.20	827.45	0.00	0.00	827.45	16,706.76	0.00	0.00	17,534.20	0.00	227,944.63
Auxiliar administrativo	4	10,523.52	0.00	0.00	0.00	0.00	7,017.11	17,540.63	827.86	0.00	0.00	827.86	16,712.77	0.00	0.00	17,540.63	0.00	228,028.16
Auxiliar administrativo	1	9,485.99	0.00	0.00	0.00	0.00	6,325.28	15,811.28	220.04	355.72	0.00	575.76	15,235.52	853.73	0.00	28,987.34	0.00	228,967.49
Auxiliar administrativo	1	10,579.36	0.00	0.00	0.00	0.00	7,054.32	17,633.68	833.94	0.00	0.00	833.94	16,799.74	0.00	0.00	17,633.68	0.00	229,237.83
Auxiliar administrativo	1	9,501.77	0.00	0.00	0.00	0.00	6,335.78	15,837.55	221.76	356.31	0.00	578.06	15,259.49	855.16	0.00	29,035.51	0.00	229,348.04
Auxiliar administrativo	1	9,511.68	0.00	0.00	0.00	0.00	6,342.42	15,854.10	222.83	356.69	0.00	579.52	15,274.58	856.04	0.00	29,065.84	0.00	229,587.54
Auxiliar administrativo	1	9,525.03	0.00	0.00	0.00	0.00	6,351.32	15,876.36	224.29	357.19	0.00	581.48	15,294.88	857.26	0.00	29,106.65	0.00	229,910.08
Auxiliar administrativo	1	7,560.00	0.00	0.00	4,000.00	0.00	5,041.01	16,601.01	962.75	283.50	0.00	1,246.25	15,354.76	680.40	0.00	23,101.85	0.00	230,478.74
Auxiliar administrativo	1	9,575.50	0.00	0.00	0.00	0.00	6,384.92	15,960.42	229.78	359.08	0.00	588.86	15,371.56	861.80	0.00	29,260.77	0.00	231,127.39
Auxiliar administrativo	2	9,594.21	0.00	0.00	0.00	0.00	6,397.44	15,991.65	231.81	359.79	0.00	591.61	15,400.04	863.48	0.00	29,318.02	0.00	231,579.52
Auxiliar administrativo	2	9,613.23	0.00	0.00	0.00	0.00	6,410.12	16,023.36	233.88	360.49	0.00	594.37	15,428.99	865.20	0.00	29,376.15	0.00	232,038.84

SERVIR CON HONESTIDAD Y JUSTICIA

Puesto	Número de plazas	Percepción mensual							Deducciones				Percepción Mensual Neta	ISSSTE Patronal	ISSSPEG Patronal	Aguinaldo	Prima Vacacional	Costo Anual Bruto
		Sueldo Mensual	Quinquenio	Vida Cara	Compensación	Prima de Riesgo	Ayudas	Total Percepciones	ISR	ISSSTE	Cuotas Sindicales	Total						
Auxiliar administrativo	1	10,723.06	0.00	0.00	0.00	0.00	7,150.16	17,873.23	849.57	0.00	0.00	849.57	17,023.65	0.00	0.00	17,873.23	0.00	232,351.94
Auxiliar administrativo	1	10,740.60	0.00	0.00	0.00	0.00	7,161.84	17,902.44	851.48	0.00	0.00	851.48	17,050.96	0.00	0.00	17,902.44	0.00	232,731.68
Auxiliar administrativo	3	9,658.07	0.00	0.00	0.00	0.00	6,440.03	16,098.10	238.76	362.19	0.00	600.95	15,497.15	869.23	0.00	29,513.18	0.00	233,121.11
Auxiliar administrativo	1	9,668.48	0.00	0.00	0.00	0.00	6,446.92	16,115.40	239.90	362.57	0.00	602.46	15,512.94	870.16	0.00	29,544.90	0.00	233,371.57
Auxiliar administrativo	1	8,577.74	0.00	0.00	4,000.00	0.00	5,719.64	18,297.39	1,125.59	0.00	0.00	1,125.59	17,171.80	0.00	0.00	14,297.39	0.00	233,866.04
Auxiliar administrativo	4	9,703.70	0.00	0.00	0.00	0.00	6,470.44	16,174.14	243.73	363.89	0.00	607.61	15,566.52	873.33	0.00	29,652.58	0.00	234,222.15
Auxiliar administrativo	1	9,703.74	0.00	0.00	0.00	0.00	6,470.44	16,174.18	243.73	363.89	0.00	607.62	15,566.56	873.33	0.00	29,652.66	0.00	234,222.73
Auxiliar administrativo	1	9,714.03	0.00	0.00	0.00	0.00	6,477.32	16,191.36	244.85	364.27	0.00	609.12	15,582.24	874.27	0.00	29,684.15	0.00	234,471.70
Auxiliar administrativo	1	9,744.19	0.00	0.00	0.00	0.00	6,497.40	16,241.59	248.13	365.40	0.00	613.53	15,628.06	876.98	0.00	29,776.25	0.00	235,199.09
Auxiliar administrativo	1	9,774.30	0.00	0.00	0.00	0.00	6,517.48	16,291.78	251.41	366.53	0.00	617.94	15,673.84	879.69	0.00	29,868.26	0.00	235,925.89
Auxiliar administrativo	1	9,775.08	0.00	0.00	0.00	0.00	6,518.06	16,293.14	251.49	366.58	0.00	618.07	15,675.08	879.75	0.00	29,870.76	0.00	235,945.53
Auxiliar administrativo	1	9,785.48	0.00	0.00	0.00	0.00	6,524.95	16,310.43	252.62	366.95	0.00	619.58	15,690.85	880.70	0.00	29,902.45	0.00	236,195.95
Auxiliar administrativo	1	9,838.19	0.00	0.00	0.00	0.00	6,560.06	16,398.25	258.36	368.93	0.00	627.29	15,770.96	885.44	0.00	30,063.46	0.00	237,467.77
Auxiliar administrativo	1	9,862.02	0.00	0.00	0.00	0.00	6,576.02	16,438.04	260.95	369.83	0.00	630.78	15,807.26	887.59	0.00	30,136.41	0.00	238,043.97
Auxiliar administrativo	1	10,986.55	0.00	0.00	0.00	0.00	7,325.81	18,312.36	878.24	0.00	0.00	878.24	17,434.12	0.00	0.00	18,312.36	0.00	238,060.64
Auxiliar administrativo	1	7,434.04	0.00	0.00	5,000.00	0.00	4,957.01	17,391.05	1,102.59	278.78	0.00	1,381.37	16,009.68	669.06	0.00	22,716.93	0.00	239,438.25
Auxiliar administrativo	1	9,963.39	0.00	0.00	0.00	0.00	6,643.56	16,606.95	271.98	373.63	0.00	645.61	15,961.33	896.70	0.00	30,446.07	0.00	240,489.83
Auxiliar administrativo	1	10,007.38	0.00	0.00	0.00	0.00	6,672.96	16,680.34	276.77	375.27	0.00	652.04	16,028.30	900.67	0.00	30,580.63	0.00	241,552.76
Auxiliar administrativo	1	10,008.22	0.00	0.00	0.00	0.00	6,673.46	16,681.69	276.86	375.31	0.00	652.17	16,029.52	900.73	0.00	30,583.09	0.00	241,572.11
Auxiliar administrativo	1	10,017.44	0.00	0.00	0.00	0.00	6,679.60	16,697.04	277.86	375.65	0.00	653.51	16,043.53	901.57	0.00	30,611.23	0.00	241,794.54
Auxiliar administrativo	1	11,182.14	0.00	0.00	0.00	0.00	7,456.26	18,638.40	902.29	0.00	0.00	902.29	17,736.11	0.00	0.00	18,638.40	0.00	242,299.24
Auxiliar administrativo	1	10,060.51	0.00	0.00	0.00	0.00	6,708.32	16,768.84	282.55	377.27	0.00	659.81	16,109.02	905.44	0.00	30,742.87	0.00	242,834.13
Auxiliar administrativo	1	9,030.02	0.00	0.00	2,200.00	0.00	6,021.20	17,251.23	909.95	338.63	0.00	1,248.58	16,002.65	812.70	0.00	27,593.91	0.00	244,361.01
Auxiliar administrativo	1	10,150.35	0.00	0.00	0.00	0.00	6,768.22	16,918.57	292.32	380.65	0.00	672.97	16,245.60	913.54	0.00	31,017.37	0.00	245,002.67
Auxiliar administrativo	1	11,340.00	0.00	0.00	0.00	0.00	7,561.51	18,901.51	927.55	0.00	0.00	927.55	17,973.97	0.00	0.00	18,901.51	0.00	245,719.66
Auxiliar administrativo	1	11,340.90	0.00	0.00	0.00	0.00	7,562.10	18,903.00	927.69	0.00	0.00	927.69	17,975.31	0.00	0.00	18,903.00	0.00	245,739.04
Auxiliar administrativo	1	10,192.50	0.00	0.00	0.00	0.00	6,796.36	16,988.85	791.85	382.22	0.00	1,174.07	15,814.79	917.32	0.00	31,146.23	0.00	246,020.33

SERVIR CON HONESTIDAD Y JUSTICIA

Puesto	Número de plazas	Percepción mensual							Deducciones				Percepción Mensual Neta	ISSSTE Patronal	ISSSPEG Patronal	Aguinaldo	Prima Vacacional	Costo Anual Bruto
		Sueldo Mensual	Quinquenio	Vida Cara	Compensación	Prima de Riesgo	Ayudas	Total Percepciones	ISR	ISSSTE	Cuotas Sindicales	Total						
Auxiliar administrativo	1	11,357.01	0.00	0.00	0.00	0.00	7,572.85	18,929.86	930.27	0.00	0.00	930.27	17,999.59	0.00	0.00	18,929.86	0.00	246,088.21
Auxiliar administrativo	1	10,230.97	0.00	0.00	0.00	0.00	6,821.98	17,052.95	796.03	383.67	0.00	1,179.70	15,873.24	920.79	0.00	31,263.73	0.00	246,948.52
Auxiliar administrativo	1	10,300.50	0.00	0.00	0.00	0.00	6,868.34	17,168.84	803.60	386.27	0.00	1,189.87	15,978.97	927.05	0.00	31,476.21	0.00	248,626.88
Auxiliar administrativo	1	10,332.95	0.00	0.00	0.00	0.00	6,890.02	17,222.96	807.13	387.49	0.00	1,194.62	16,028.34	929.96	0.00	31,575.43	0.00	249,410.53
Auxiliar administrativo	1	7,417.89	0.00	0.00	6,000.00	0.00	4,946.26	18,364.15	1,269.27	278.17	0.00	1,547.43	16,816.72	667.61	0.00	22,667.61	0.00	251,048.73
Auxiliar administrativo	1	10,418.52	0.00	0.00	0.00	0.00	6,947.05	17,365.57	816.44	390.71	0.00	1,207.14	16,158.43	937.67	0.00	31,836.88	0.00	251,475.80
Auxiliar administrativo	1	10,454.87	0.00	0.00	0.00	0.00	6,971.33	17,426.20	820.39	392.05	0.00	1,212.44	16,213.76	940.95	0.00	31,948.03	0.00	252,353.78
Auxiliar administrativo	1	10,523.52	0.00	0.00	0.00	0.00	7,017.11	17,540.63	827.86	394.63	0.00	1,222.49	16,318.14	947.12	0.00	32,157.82	0.00	254,010.81
Auxiliar administrativo	1	10,533.56	0.00	0.00	0.00	0.00	7,023.74	17,557.30	828.95	395.01	0.00	1,223.96	16,333.34	948.02	0.00	32,188.39	0.00	254,252.30
Auxiliar administrativo	1	10,604.50	0.00	0.00	0.00	0.00	7,071.04	17,675.53	836.67	397.68	0.00	1,234.35	16,441.18	954.41	0.00	32,405.14	0.00	255,964.42
Auxiliar administrativo	1	11,838.96	0.00	0.00	0.00	0.00	7,894.24	19,733.20	1,007.38	0.00	0.00	1,007.38	18,725.82	0.00	0.00	19,733.20	0.00	256,531.55
Auxiliar administrativo	1	10,645.55	0.00	0.00	0.00	0.00	7,098.42	17,743.97	841.14	399.21	0.00	1,240.35	16,503.62	958.10	0.00	32,530.61	0.00	256,955.51
Auxiliar administrativo	1	10,710.00	0.00	0.00	0.00	0.00	7,141.43	17,851.43	848.15	401.63	0.00	1,249.77	16,601.65	963.90	0.00	32,727.62	0.00	258,511.55
Auxiliar administrativo	1	11,944.30	0.00	0.00	0.00	0.00	7,964.46	19,908.76	1,024.23	0.00	0.00	1,024.23	18,884.52	0.00	0.00	19,908.76	0.00	258,813.83
Auxiliar administrativo	1	10,751.77	0.00	0.00	0.00	0.00	7,169.32	17,921.09	852.69	403.20	0.00	1,255.89	16,665.19	967.66	0.00	32,855.32	0.00	259,520.25
Auxiliar administrativo	1	10,776.59	0.00	0.00	0.00	0.00	7,185.86	17,962.46	855.39	404.12	0.00	1,259.52	16,702.94	969.89	0.00	32,931.17	0.00	260,119.25
Auxiliar administrativo	1	10,790.33	0.00	0.00	0.00	0.00	7,195.02	17,985.35	856.89	404.63	0.00	1,261.52	16,723.83	971.12	0.00	32,973.13	0.00	260,450.76
Auxiliar administrativo	1	10,860.70	0.00	0.00	0.00	0.00	7,241.89	18,102.59	864.55	407.27	0.00	1,271.82	16,830.77	977.47	0.00	33,188.08	0.00	262,148.73
Auxiliar administrativo	1	10,866.09	0.00	0.00	0.00	0.00	7,245.50	18,111.60	865.13	407.48	0.00	1,272.62	16,838.98	977.95	0.00	33,204.59	0.00	262,279.15
Auxiliar administrativo	1	10,909.82	0.00	0.00	0.00	0.00	7,274.65	18,184.47	869.89	409.12	0.00	1,279.01	16,905.46	981.88	0.00	33,338.19	0.00	263,334.31
Auxiliar administrativo	1	10,948.77	0.00	0.00	0.00	0.00	7,300.61	18,249.38	874.13	410.57	0.00	1,284.70	16,964.68	985.38	0.00	33,457.19	0.00	264,274.33
Auxiliar administrativo	1	9,458.02	0.00	0.00	3,000.00	0.00	6,306.64	18,764.66	1,106.43	354.67	0.00	1,461.10	17,303.56	851.21	0.00	28,901.87	0.00	264,292.34
Auxiliar administrativo	1	8,976.28	0.00	0.00	4,000.00	0.00	5,985.42	18,961.70	1,190.13	336.61	0.00	1,526.74	17,434.96	807.87	0.00	27,429.79	0.00	264,664.65
Auxiliar administrativo	1	12,325.34	0.00	0.00	0.00	0.00	8,218.56	20,543.90	1,085.20	0.00	0.00	1,085.20	19,458.70	0.00	0.00	20,543.90	0.00	267,070.71
Auxiliar administrativo	1	9,613.23	0.00	0.00	5,000.00	0.00	6,410.12	21,023.36	1,483.47	0.00	0.00	1,483.47	19,539.89	0.00	0.00	16,023.36	0.00	268,303.64
Auxiliar administrativo	1	11,218.26	0.00	0.00	0.00	0.00	7,480.37	18,698.63	908.07	420.69	0.00	1,328.76	17,369.87	1,009.64	0.00	34,280.82	0.00	270,780.05
Auxiliar administrativo	1	11,228.72	0.00	0.00	0.00	0.00	7,487.34	18,716.06	909.74	421.07	0.00	1,330.81	17,385.25	1,010.58	0.00	34,312.78	0.00	271,032.51

SERVIR CON HONESTIDAD Y JUSTICIA

Puesto	Número de plazas	Percepción mensual							Deducciones				Percepción Mensual Neta	ISSSTE Patronal	ISSSPEG Patronal	Aguinaldo	Prima Vacacional	Costo Anual Bruto
		Sueldo Mensual	Quinquenio	Vida Cara	Compensación	Prima de Riesgo	Ayudas	Total Percepciones	ISR	ISSSTE	Cuotas Sindicales	Total						
Auxiliar administrativo	1	10,456.61	0.00	0.00	1,600.00	0.00	6,972.50	19,029.12	1,042.21	392.13	0.00	1,434.34	17,594.78	941.09	0.00	31,953.38	0.00	271,595.93
Auxiliar administrativo	1	11,252.54	0.00	0.00	0.00	0.00	7,503.22	18,755.75	913.55	421.97	0.00	1,335.53	17,420.22	1,012.73	0.00	34,385.54	0.00	271,607.26
Auxiliar administrativo	1	11,267.76	0.00	0.00	0.00	0.00	7,513.38	18,781.14	915.99	422.54	0.00	1,338.53	17,442.61	1,014.09	0.00	34,432.09	0.00	271,974.85
Auxiliar administrativo	1	5,925.86	0.00	0.00	10,765.80	0.00	3,951.36	20,643.02	1,897.34	222.22	0.00	2,119.56	18,523.46	533.34	0.00	18,108.24	0.00	272,224.58
Auxiliar administrativo	1	12,580.76	0.00	0.00	0.00	0.00	8,388.83	20,969.59	1,126.07	0.00	0.00	1,126.07	19,843.52	0.00	0.00	20,969.59	0.00	272,604.70
Auxiliar administrativo	10	12,600.00	0.00	0.00	0.00	0.00	8,401.68	21,001.68	1,129.15	0.00	0.00	1,129.15	19,872.53	0.00	0.00	21,001.68	0.00	273,021.84
Auxiliar administrativo	4	12,726.00	0.00	0.00	0.00	0.00	8,485.68	21,211.68	1,149.31	0.00	0.00	1,149.31	20,062.37	0.00	0.00	21,211.68	0.00	275,751.84
Auxiliar administrativo	1	11,437.00	0.00	0.00	0.00	0.00	7,626.19	19,063.19	943.07	428.88	0.00	1,371.95	17,691.24	1,029.34	0.00	34,949.18	0.00	276,059.51
Auxiliar administrativo	1	11,496.70	0.00	0.00	0.00	0.00	7,666.01	19,162.71	952.62	431.13	0.00	1,383.75	17,778.96	1,034.71	0.00	35,131.64	0.00	277,500.70
Auxiliar administrativo	1	12,867.62	0.00	0.00	0.00	0.00	8,580.10	21,447.72	1,171.97	0.00	0.00	1,171.97	20,275.75	0.00	0.00	21,447.72	0.00	278,820.36
Auxiliar administrativo	1	11,590.61	0.00	0.00	0.00	0.00	7,728.59	19,319.20	967.65	434.66	0.00	1,402.30	17,916.90	1,043.15	0.00	35,418.54	0.00	279,766.81
Auxiliar administrativo	1	11,608.28	0.00	0.00	0.00	0.00	7,740.43	19,348.71	970.47	435.31	0.00	1,405.78	17,942.93	1,044.75	0.00	35,472.63	0.00	280,194.11
Auxiliar administrativo	1	11,642.02	0.00	0.00	0.00	0.00	7,762.86	19,404.88	975.87	436.57	0.00	1,412.44	17,992.44	1,047.77	0.00	35,575.62	0.00	281,007.49
Auxiliar administrativo	1	8,494.48	0.00	0.00	6,344.28	0.00	5,664.12	20,502.88	1,523.88	318.55	0.00	1,842.43	18,660.45	764.51	0.00	25,957.43	0.00	281,166.04
Auxiliar administrativo	1	11,771.95	0.00	0.00	0.00	0.00	7,849.55	19,621.50	996.66	441.44	0.00	1,438.10	18,183.40	1,059.47	0.00	35,972.74	0.00	284,144.36
Auxiliar administrativo	1	11,778.98	0.00	0.00	0.00	0.00	7,854.25	19,633.24	997.78	441.71	0.00	1,439.50	18,193.74	1,060.10	0.00	35,994.27	0.00	284,314.31
Auxiliar administrativo	1	13,154.40	0.00	0.00	0.00	0.00	8,771.36	21,925.76	1,222.05	0.00	0.00	1,222.05	20,703.72	0.00	0.00	21,925.76	0.00	285,034.93
Auxiliar administrativo	1	11,810.44	0.00	0.00	0.00	0.00	7,875.17	19,685.61	1,002.82	442.89	0.00	1,445.71	18,239.90	1,062.94	0.00	36,090.29	0.00	285,072.84
Auxiliar administrativo	1	11,843.98	0.00	0.00	0.00	0.00	7,897.60	19,741.58	1,008.18	444.15	0.00	1,452.33	18,289.24	1,065.96	0.00	36,192.89	0.00	285,883.31
Auxiliar administrativo	1	11,865.88	0.00	0.00	0.00	0.00	7,912.21	19,778.09	1,011.69	444.97	0.00	1,456.66	18,321.44	1,067.93	0.00	36,259.84	0.00	286,412.18
Auxiliar administrativo	1	13,230.00	0.00	0.00	0.00	0.00	8,821.76	22,051.76	1,235.60	0.00	0.00	1,235.60	20,816.17	0.00	0.00	22,051.76	0.00	286,672.93
Auxiliar administrativo	1	13,296.57	0.00	0.00	0.00	0.00	8,866.12	22,162.69	1,247.52	0.00	0.00	1,247.52	20,915.16	0.00	0.00	22,162.69	0.00	288,114.92
Auxiliar administrativo	1	13,320.01	0.00	0.00	0.00	0.00	8,881.74	22,201.75	1,251.72	0.00	0.00	1,251.72	20,950.02	0.00	0.00	22,201.75	0.00	288,622.70
Auxiliar administrativo	3	13,321.06	0.00	0.00	0.00	0.00	8,882.50	22,203.55	1,251.91	0.00	0.00	1,251.91	20,951.64	0.00	0.00	22,203.55	0.00	288,646.18
Auxiliar administrativo	1	10,986.55	0.00	0.00	2,000.00	0.00	7,325.81	20,312.36	1,191.97	412.00	0.00	1,603.97	18,708.39	988.79	0.00	33,572.65	0.00	289,186.36
Auxiliar administrativo	1	12,009.19	0.00	0.00	0.00	0.00	8,007.72	20,016.91	1,034.62	450.35	0.00	1,484.96	18,531.94	1,080.83	0.00	36,697.66	0.00	289,870.47
Auxiliar administrativo	1	12,031.24	0.00	0.00	0.00	0.00	8,022.42	20,053.66	1,038.14	451.16	0.00	1,489.31	18,564.35	1,082.80	0.00	36,765.04	0.00	290,402.53

SERVIR CON HONESTIDAD Y JUSTICIA

Puesto	Número de plazas	Percepción mensual							Deducciones				Percepción Mensual Neta	ISSSTE Patronal	ISSSPEG Patronal	Aguinaldo	Prima Vacacional	Costo Anual Bruto
		Sueldo Mensual	Quinquenio	Vida Cara	Compensación	Prima de Riesgo	Ayudas	Total Percepciones	ISR	ISSSTE	Cuotas Sindicales	Total						
Auxiliar administrativo	1	5,718.49	0.00	0.00	13,922.30	0.00	3,813.10	23,453.89	2,527.28	0.00	0.00	2,527.28	20,926.61	0.00	0.00	9,531.59	0.00	290,978.21
Auxiliar administrativo	1	12,072.61	0.00	0.00	0.00	0.00	8,049.97	20,122.58	1,044.76	452.72	0.00	1,497.48	18,625.10	1,086.54	0.00	36,891.39	0.00	291,400.81
Auxiliar administrativo	1	12,116.35	0.00	0.00	0.00	0.00	8,079.20	20,195.55	1,051.76	454.36	0.00	1,506.12	18,689.43	1,090.47	0.00	37,025.18	0.00	292,457.42
Auxiliar administrativo	1	6,314.11	0.00	0.00	12,976.80	0.00	4,210.25	23,501.16	2,452.54	0.00	0.00	2,452.54	21,048.62	0.00	0.00	10,524.36	0.00	292,538.28
Auxiliar administrativo	1	9,721.28	0.00	0.00	5,000.00	0.00	6,482.11	21,203.39	1,502.83	364.54	0.00	1,867.37	19,336.02	874.92	0.00	29,706.22	0.00	294,645.97
Auxiliar administrativo	1	12,261.82	0.00	0.00	0.00	0.00	8,176.14	20,437.96	1,075.04	459.82	0.00	1,534.85	18,903.10	1,103.57	0.00	37,469.59	0.00	295,967.91
Auxiliar administrativo	2	13,733.20	0.00	0.00	0.00	0.00	9,157.26	22,890.46	1,325.77	0.00	0.00	1,325.77	21,564.69	0.00	0.00	22,890.46	0.00	297,576.01
Auxiliar administrativo	1	13,734.29	0.00	0.00	0.00	0.00	9,158.02	22,892.31	1,325.96	0.00	0.00	1,325.96	21,566.35	0.00	0.00	22,892.31	0.00	297,600.03
Auxiliar administrativo	2	13,860.00	0.00	0.00	0.00	0.00	9,241.85	23,101.85	1,348.49	0.00	0.00	1,348.49	21,753.36	0.00	0.00	23,101.85	0.00	300,324.02
Auxiliar administrativo	1	4,867.13	0.00	0.00	16,273.76	0.00	3,245.42	24,386.31	2,847.70	0.00	0.00	2,847.70	21,538.62	0.00	0.00	8,112.55	0.00	300,748.30
Auxiliar administrativo	2	11,409.72	0.00	0.00	4,500.00	0.00	7,607.96	23,517.68	1,730.32	0.00	0.00	1,730.32	21,787.36	0.00	0.00	19,017.68	0.00	301,229.89
Auxiliar administrativo	1	12,518.69	0.00	0.00	0.00	0.00	8,347.50	20,866.19	1,116.14	469.46	0.00	1,585.59	19,280.60	1,126.69	0.00	38,254.68	0.00	302,169.24
Auxiliar administrativo	1	11,781.17	0.00	0.00	2,000.00	0.00	7,855.68	21,636.85	1,334.36	441.80	0.00	1,776.16	19,860.69	1,060.31	0.00	36,000.89	0.00	308,366.80
Auxiliar administrativo	1	13,154.40	0.00	0.00	2,000.00	0.00	8,771.36	23,925.76	1,580.45	0.00	0.00	1,580.45	22,345.32	0.00	0.00	21,925.76	0.00	309,034.93
Auxiliar administrativo	1	12,817.88	0.00	0.00	0.00	0.00	8,547.00	21,364.88	1,164.01	480.67	0.00	1,644.68	19,720.20	1,153.61	0.00	39,168.94	0.00	309,390.81
Auxiliar administrativo	1	14,377.69	0.00	0.00	0.00	0.00	9,587.00	23,964.70	1,441.26	0.00	0.00	1,441.26	22,523.43	0.00	0.00	23,964.70	0.00	311,541.05
Auxiliar administrativo	1	4,860.72	0.00	0.00	17,283.94	0.00	3,241.14	25,385.80	3,062.10	0.00	0.00	3,062.10	22,323.70	0.00	0.00	8,101.86	0.00	312,731.50
Auxiliar administrativo	1	14,469.84	0.00	0.00	0.00	0.00	9,648.49	24,118.33	1,457.77	0.00	0.00	1,457.77	22,660.56	0.00	0.00	24,118.33	0.00	313,538.32
Auxiliar administrativo	1	5,735.04	0.00	0.00	15,896.06	0.00	3,824.10	25,455.20	2,952.41	0.00	0.00	2,952.41	22,502.79	0.00	0.00	9,559.14	0.00	315,021.50
Auxiliar administrativo	1	8,926.58	0.00	0.00	8,404.84	0.00	5,952.24	23,283.66	2,033.99	334.74	0.00	2,368.73	20,914.92	803.40	0.00	27,277.83	0.00	316,322.45
Auxiliar administrativo	1	13,152.55	0.00	0.00	0.00	0.00	8,770.10	21,922.66	1,221.72	493.23	0.00	1,714.94	20,207.71	1,183.73	0.00	40,191.54	0.00	317,468.14
Auxiliar administrativo	1	6,833.57	0.00	0.00	14,152.16	0.00	4,556.66	25,542.39	2,814.55	0.00	0.00	2,814.55	22,727.84	0.00	0.00	11,390.23	0.00	317,898.94
Auxiliar administrativo	1	11,409.72	0.00	0.00	6,000.00	0.00	7,607.96	25,017.68	2,050.72	0.00	0.00	2,050.72	22,966.96	0.00	0.00	19,017.68	0.00	319,229.89
Auxiliar administrativo	1	13,733.20	0.00	0.00	2,000.00	0.00	9,157.26	24,890.46	1,692.61	0.00	0.00	1,692.61	23,197.85	0.00	0.00	22,890.46	0.00	321,576.01
Auxiliar administrativo	1	8,577.74	0.00	0.00	10,000.00	0.00	5,719.64	24,297.39	2,300.21	321.66	0.00	2,621.87	21,675.52	772.00	0.00	26,211.88	0.00	327,044.56
Auxiliar administrativo	1	15,128.78	0.00	0.00	0.00	0.00	10,087.90	25,216.67	1,575.86	0.00	0.00	1,575.86	23,640.82	0.00	0.00	25,216.67	0.00	327,816.76
Auxiliar administrativo	1	10,790.24	0.00	0.00	5,850.00	0.00	7,194.94	23,835.18	1,886.36	404.63	0.00	2,290.99	21,544.19	971.12	0.00	32,972.82	0.00	330,648.44

SERVIR CON HONESTIDAD Y JUSTICIA

Puesto	Número de plazas	Percepción mensual							Deducciones				Percepción Mensual Neta	ISSSTE Patronal	ISSSPEG Patronal	Aguinaldo	Prima Vacacional	Costo Anual Bruto
		Sueldo Mensual	Quinquenio	Vida Cara	Compensación	Prima de Riesgo	Ayudas	Total Percepciones	ISR	ISSSTE	Cuotas Sindicales	Total						
Auxiliar administrativo	1	12,369.63	0.00	0.00	2,730.00	0.00	8,248.04	23,347.67	1,570.63	463.87	0.00	2,034.50	21,313.17	1,113.27	0.00	37,799.07	0.00	331,330.43
Auxiliar administrativo	1	15,291.78	0.00	0.00	0.00	0.00	10,196.59	25,488.37	1,605.07	0.00	0.00	1,605.07	23,883.31	0.00	0.00	25,488.37	0.00	331,348.84
Auxiliar administrativo	1	13,733.20	0.00	0.00	0.00	0.00	9,157.26	22,890.46	1,325.77	515.00	0.00	1,840.77	21,049.69	1,236.00	0.00	41,965.85	0.00	331,483.36
Auxiliar administrativo	1	11,866.83	0.00	0.00	4,000.00	0.00	7,912.80	23,779.63	1,721.16	445.01	0.00	2,166.17	21,613.46	1,068.02	0.00	36,262.65	0.00	334,434.39
Auxiliar administrativo	1	14,469.84	0.00	0.00	2,000.00	0.00	9,648.49	26,118.33	1,849.96	0.00	0.00	1,849.96	24,268.37	0.00	0.00	24,118.33	0.00	337,538.32
Auxiliar administrativo	1	15,702.79	0.00	0.00	0.00	0.00	10,470.60	26,173.39	1,686.12	0.00	0.00	1,686.12	24,487.27	0.00	0.00	26,173.39	0.00	340,254.10
Auxiliar administrativo	1	15,727.32	0.00	0.00	0.00	0.00	10,486.98	26,214.30	1,691.36	0.00	0.00	1,691.36	24,522.94	0.00	0.00	26,214.30	0.00	340,785.90
Auxiliar administrativo	1	14,125.34	0.00	0.00	0.00	0.00	9,418.75	23,544.09	1,396.04	529.70	0.00	1,925.74	21,618.34	1,271.28	0.00	43,164.16	0.00	340,948.53
Auxiliar administrativo	1	15,751.26	0.00	0.00	0.00	0.00	10,502.94	26,254.20	1,696.47	0.00	0.00	1,696.47	24,557.73	0.00	0.00	26,254.20	0.00	341,304.60
Auxiliar administrativo	2	14,175.00	0.00	0.00	0.00	0.00	9,451.93	23,626.93	1,404.94	531.57	0.00	1,936.51	21,690.42	1,275.75	0.00	43,316.04	0.00	342,148.23
Auxiliar administrativo	1	14,296.25	0.00	0.00	0.00	0.00	9,532.74	23,828.99	1,426.67	536.11	0.00	1,962.78	21,866.22	1,286.67	0.00	43,686.49	0.00	345,074.46
Auxiliar administrativo	1	4,093.13	0.00	0.00	21,502.42	0.00	2,729.33	28,324.88	3,799.21	0.00	0.00	3,799.21	24,525.67	0.00	0.00	6,822.46	0.00	346,721.01
Auxiliar administrativo	1	14,513.21	0.00	0.00	0.00	0.00	9,677.39	24,190.59	1,465.55	544.24	0.00	2,009.78	22,180.81	1,306.18	0.00	44,349.42	0.00	350,310.68
Auxiliar administrativo	1	14,584.63	0.00	0.00	0.00	0.00	9,725.02	24,309.64	1,478.34	546.92	0.00	2,025.27	22,284.37	1,312.63	0.00	44,567.68	0.00	352,034.89
Auxiliar administrativo	1	14,699.33	0.00	0.00	0.00	0.00	9,801.54	24,500.87	1,498.90	551.23	0.00	2,050.13	22,450.74	1,322.94	0.00	44,918.26	0.00	354,803.92
Auxiliar administrativo	1	16,380.00	0.00	0.00	0.00	0.00	10,922.18	27,302.18	1,830.77	0.00	0.00	1,830.77	25,471.41	0.00	0.00	27,302.18	0.00	354,928.39
Auxiliar administrativo	1	14,908.30	0.00	0.00	0.00	0.00	9,940.81	24,849.11	1,536.35	559.06	0.00	2,095.41	22,753.70	1,341.75	0.00	45,556.70	0.00	359,847.07
Auxiliar administrativo	1	15,103.83	0.00	0.00	0.00	0.00	10,071.26	25,175.09	1,571.39	566.39	0.00	2,137.78	23,037.32	1,359.35	0.00	46,154.34	0.00	364,567.68
Auxiliar administrativo	2	15,106.52	0.00	0.00	0.00	0.00	10,073.03	25,179.55	1,571.87	566.50	0.00	2,138.36	23,041.18	1,359.58	0.00	46,162.50	0.00	364,632.04
Auxiliar administrativo	1	16,828.56	0.00	0.00	0.00	0.00	11,221.31	28,049.87	1,926.58	0.00	0.00	1,926.58	26,123.28	0.00	0.00	28,049.87	0.00	364,648.28
Auxiliar administrativo	1	17,010.00	0.00	0.00	0.00	0.00	11,342.27	28,352.27	1,965.34	0.00	0.00	1,965.34	26,386.93	0.00	0.00	28,352.27	0.00	368,579.48
Auxiliar administrativo	1	4,093.13	0.00	0.00	23,502.42	0.00	2,729.33	30,324.88	4,226.41	0.00	0.00	4,226.41	26,098.47	0.00	0.00	6,822.46	0.00	370,721.01
Auxiliar administrativo	1	17,155.51	0.00	0.00	0.00	0.00	11,439.29	28,594.80	1,996.42	0.00	0.00	1,996.42	26,598.38	0.00	0.00	28,594.80	0.00	371,732.36
Auxiliar administrativo	1	5,718.49	0.00	0.00	20,922.30	0.00	3,813.10	30,453.89	4,022.48	0.00	0.00	4,022.48	26,431.41	0.00	0.00	9,531.59	0.00	374,978.21
Auxiliar administrativo	1	6,299.69	0.00	0.00	20,000.00	0.00	4,200.59	30,500.27	3,949.62	0.00	0.00	3,949.62	26,550.66	0.00	0.00	10,500.27	0.00	376,503.55
Auxiliar administrativo	1	6,613.47	0.00	0.00	19,501.62	0.00	4,409.83	30,524.92	3,910.19	0.00	0.00	3,910.19	26,614.73	0.00	0.00	11,023.30	0.00	377,322.33
Auxiliar administrativo	2	7,148.13	0.00	0.00	18,652.82	0.00	4,766.41	30,567.36	3,843.09	0.00	0.00	3,843.09	26,724.27	0.00	0.00	11,914.54	0.00	378,722.85

SERVIR CON HONESTIDAD Y JUSTICIA

Puesto	Número de plazas	Percepción mensual							Deducciones				Percepción Mensual Neta	ISSSTE Patronal	ISSSPEG Patronal	Aguinaldo	Prima Vacacional	Costo Anual Bruto
		Sueldo Mensual	Quinquenio	Vida Cara	Compensación	Prima de Riesgo	Ayudas	Total Percepciones	ISR	ISSSTE	Cuotas Sindicales	Total						
Auxiliar administrativo	1	14,561.84	0.00	0.00	2,600.00	0.00	9,709.81	26,871.65	1,997.77	546.06	0.00	2,543.84	24,327.82	1,310.57	0.00	44,498.03	0.00	382,684.68
Auxiliar administrativo	1	16,084.59	0.00	0.00	0.00	0.00	10,725.20	26,809.80	1,767.67	603.16	0.00	2,370.83	24,438.96	1,447.61	0.00	49,151.29	0.00	388,240.23
Auxiliar administrativo	1	16,311.46	0.00	0.00	0.00	0.00	10,876.49	27,187.94	1,816.13	611.69	0.00	2,427.82	24,760.13	1,468.03	0.00	49,844.56	0.00	393,716.20
Auxiliar administrativo	1	13,154.40	0.00	0.00	10,000.00	0.00	8,771.36	31,925.76	3,277.78	0.00	0.00	3,277.78	28,647.98	0.00	0.00	21,925.76	0.00	405,034.93
Auxiliar administrativo	5	18,900.00	0.00	0.00	0.00	0.00	12,602.52	31,502.52	2,369.04	0.00	0.00	2,369.04	29,133.48	0.00	0.00	31,502.52	0.00	409,532.76
Auxiliar administrativo	1	17,156.87	0.00	0.00	0.00	0.00	11,440.21	28,597.09	1,996.71	643.38	0.00	2,640.09	25,957.00	1,544.11	0.00	52,427.99	0.00	414,122.33
Auxiliar administrativo	1	19,205.55	0.00	0.00	0.00	0.00	12,806.22	32,011.77	2,434.31	0.00	0.00	2,434.31	29,577.46	0.00	0.00	32,011.77	0.00	416,153.01
Auxiliar administrativo	1	17,363.81	0.00	0.00	0.00	0.00	11,578.22	28,942.03	2,040.91	651.15	0.00	2,692.06	26,249.97	1,562.74	0.00	53,060.39	0.00	419,117.61
Auxiliar administrativo	1	10,080.00	0.00	0.00	18,000.00	0.00	6,721.34	34,801.34	4,329.89	0.00	0.00	4,329.89	30,471.45	0.00	0.00	16,801.34	0.00	434,417.47
Auxiliar administrativo	1	9,587.57	0.00	0.00	17,823.20	0.00	6,392.99	33,803.76	4,186.94	359.54	0.00	4,546.48	29,257.27	862.89	0.00	29,297.69	0.00	445,297.48
Auxiliar administrativo	4	20,599.78	0.00	0.00	0.00	0.00	13,735.93	34,335.71	2,732.12	0.00	0.00	2,732.12	31,603.60	0.00	0.00	34,335.71	0.00	446,364.28
Auxiliar administrativo	1	18,540.50	0.00	0.00	0.00	0.00	12,362.78	30,903.29	2,292.25	695.27	0.00	2,987.52	27,915.76	1,668.64	0.00	56,656.02	0.00	447,519.11
Auxiliar administrativo	2	15,127.56	0.00	0.00	10,000.00	0.00	10,087.06	35,214.62	3,699.25	0.00	0.00	3,699.25	31,515.37	0.00	0.00	25,214.62	0.00	447,790.01
Auxiliar administrativo	1	6,577.20	0.00	0.00	25,559.20	0.00	4,385.64	36,522.04	5,215.78	0.00	0.00	5,215.78	31,306.26	0.00	0.00	10,962.84	0.00	449,227.32
Auxiliar administrativo	1	10,007.38	0.00	0.00	20,367.96	0.00	6,672.96	37,048.30	4,820.18	0.00	0.00	4,820.18	32,228.13	0.00	0.00	16,680.34	0.00	461,259.97
Auxiliar administrativo	1	21,362.21	0.00	0.00	0.00	0.00	14,244.30	35,606.51	2,894.97	0.00	0.00	2,894.97	32,711.54	0.00	0.00	35,606.51	0.00	462,884.60
Auxiliar administrativo	1	19,731.60	0.00	0.00	0.00	0.00	13,157.00	32,888.60	2,546.67	739.94	0.00	3,286.61	29,602.00	1,775.84	0.00	60,295.77	0.00	476,269.15
Auxiliar administrativo	1	8,577.74	0.00	0.00	25,113.44	0.00	5,719.64	39,410.83	5,581.46	0.00	0.00	5,581.46	33,829.37	0.00	0.00	14,297.39	0.00	487,227.32
Auxiliar administrativo	1	4,860.72	0.00	0.00	32,283.94	0.00	3,241.14	40,385.80	6,393.72	0.00	0.00	6,393.72	33,992.08	0.00	0.00	8,101.86	0.00	492,731.50
Auxiliar administrativo	1	20,426.39	0.00	0.00	0.00	0.00	13,620.35	34,046.73	2,695.08	766.00	0.00	3,461.07	30,585.66	1,838.38	0.00	62,419.01	0.00	493,040.39
Auxiliar administrativo	1	22,934.44	0.00	0.00	0.00	0.00	15,292.70	38,227.14	3,230.80	0.00	0.00	3,230.80	34,996.34	0.00	0.00	38,227.14	0.00	496,952.82
Auxiliar administrativo	1	6,747.45	0.00	0.00	29,288.90	0.00	4,499.21	40,535.56	6,133.04	0.00	0.00	6,133.04	34,402.51	0.00	0.00	11,246.66	0.00	497,673.32
Auxiliar administrativo	1	16,068.99	0.00	0.00	10,240.00	0.00	10,714.79	37,023.78	3,951.60	602.60	0.00	4,554.20	32,469.58	1,446.21	0.00	49,103.59	0.00	510,743.41
Auxiliar administrativo	1	23,677.92	0.00	0.00	0.00	0.00	15,788.47	39,466.39	3,389.61	0.00	0.00	3,389.61	36,076.79	0.00	0.00	39,466.39	0.00	513,063.10
Auxiliar administrativo	1	23,889.60	0.00	0.00	0.00	0.00	15,929.59	39,819.19	3,434.82	0.00	0.00	3,434.82	36,384.37	0.00	0.00	39,819.19	0.00	517,649.50
Auxiliar administrativo	1	21,544.68	0.00	0.00	0.00	0.00	14,366.02	35,910.69	2,933.95	807.93	0.00	3,741.88	32,168.81	1,939.01	0.00	65,836.27	0.00	520,032.75
Auxiliar administrativo	1	10,986.55	0.00	0.00	23,797.70	0.00	7,325.81	42,110.06	5,838.55	0.00	0.00	5,838.55	36,271.51	0.00	0.00	18,312.36	0.00	523,633.04

SERVIR CON HONESTIDAD Y JUSTICIA

Puesto	Número de plazas	Percepción mensual							Deducciones				Percepción Mensual Neta	ISSSTE Patronal	ISSSPEG Patronal	Aguinaldo	Prima Vacacional	Costo Anual Bruto
		Sueldo Mensual	Quinquenio	Vida Cara	Compensación	Prima de Riesgo	Ayudas	Total Percepciones	ISR	ISSSTE	Cuotas Sindicales	Total						
Auxiliar administrativo	1	8,307.56	0.00	0.00	28,812.36	0.00	5,539.46	42,659.38	6,387.90	0.00	0.00	6,387.90	36,271.48	0.00	0.00	13,847.02	0.00	525,759.61
Auxiliar administrativo	1	21,776.98	0.00	0.00	5,000.00	0.00	14,520.91	41,297.89	4,051.57	0.00	0.00	4,051.57	37,246.33	0.00	0.00	36,297.89	0.00	531,872.58
Auxiliar administrativo	1	25,190.68	0.00	0.00	0.00	0.00	16,797.14	41,987.82	3,712.73	0.00	0.00	3,712.73	38,275.09	0.00	0.00	41,987.82	0.00	545,841.66
Auxiliar administrativo	1	25,200.00	0.00	0.00	0.00	0.00	16,803.36	42,003.36	3,714.72	0.00	0.00	3,714.72	38,288.64	0.00	0.00	42,003.36	0.00	546,043.68
Auxiliar administrativo	1	23,939.79	0.00	0.00	0.00	0.00	15,963.02	39,902.81	3,445.54	897.75	0.00	4,343.29	35,559.52	2,154.58	0.00	73,155.16	0.00	577,843.88
Auxiliar administrativo	5	26,815.24	0.00	0.00	0.00	0.00	17,880.41	44,695.64	4,059.74	0.00	0.00	4,059.74	40,635.91	0.00	0.00	44,695.64	0.00	581,043.37
Auxiliar administrativo	1	10,009.02	0.00	0.00	31,777.28	0.00	6,674.05	48,460.35	7,485.43	0.00	0.00	7,485.43	40,974.92	0.00	0.00	16,683.07	0.00	598,207.30
Auxiliar administrativo	2	28,350.00	0.00	0.00	0.00	0.00	18,903.78	47,253.78	4,387.56	0.00	0.00	4,387.56	42,866.22	0.00	0.00	47,253.78	0.00	614,299.14
Auxiliar administrativo	1	13,733.20	0.00	0.00	27,000.00	0.00	9,157.26	49,890.46	7,237.74	0.00	0.00	7,237.74	42,652.72	0.00	0.00	22,890.46	0.00	621,576.01
Auxiliar administrativo	1	25,521.41	0.00	0.00	7,194.06	0.00	17,017.64	49,733.11	5,351.97	0.00	0.00	5,351.97	44,381.14	0.00	0.00	42,539.05	0.00	639,336.36
Auxiliar administrativo	1	18,626.79	0.00	0.00	20,000.00	0.00	12,420.32	51,047.11	6,742.32	0.00	0.00	6,742.32	44,304.80	0.00	0.00	31,047.11	0.00	643,612.48
Auxiliar administrativo	1	7,148.13	0.00	0.00	42,652.82	0.00	4,766.41	54,567.36	9,407.27	0.00	0.00	9,407.27	45,160.09	0.00	0.00	11,914.54	0.00	666,722.85
Auxiliar administrativo	2	31,500.00	0.00	0.00	0.00	0.00	21,004.20	52,504.20	5,066.10	0.00	0.00	5,066.10	47,438.10	0.00	0.00	52,504.20	0.00	682,554.60
Auxiliar administrativo	18	4,093.13	0.00	0.00	0.00	0.00	2,729.33	6,822.46	0.00	0.00	0.00	0.00	6,822.46	0.00	0.00	6,822.46	0.00	88,691.97
Auxiliar administrativo	1	4,119.95	0.00	0.00	0.00	0.00	2,747.22	6,867.17	0.00	0.00	0.00	0.00	6,867.17	0.00	0.00	6,867.17	0.00	89,273.18
Auxiliar administrativo	1	4,209.79	0.00	0.00	0.00	0.00	2,807.11	7,016.90	0.00	0.00	0.00	0.00	7,016.90	0.00	0.00	7,016.90	0.00	91,219.67
Auxiliar administrativo	1	4,225.20	0.00	0.00	0.00	0.00	2,817.36	7,042.56	0.00	0.00	0.00	0.00	7,042.56	0.00	0.00	7,042.56	0.00	91,553.28
Auxiliar administrativo	1	4,284.76	0.00	0.00	0.00	0.00	2,857.09	7,141.85	0.00	0.00	0.00	0.00	7,141.85	0.00	0.00	7,141.85	0.00	92,844.02
Auxiliar administrativo	11	4,288.87	0.00	0.00	0.00	0.00	2,859.78	7,148.65	0.00	0.00	0.00	0.00	7,148.65	0.00	0.00	7,148.65	0.00	92,932.48
Auxiliar administrativo	1	4,337.99	0.00	0.00	0.00	0.00	2,892.54	7,230.53	0.00	0.00	0.00	0.00	7,230.53	0.00	0.00	7,230.53	0.00	93,996.90
Auxiliar administrativo	1	4,374.22	0.00	0.00	0.00	0.00	2,916.73	7,290.95	0.00	0.00	0.00	0.00	7,290.95	0.00	0.00	7,290.95	0.00	94,782.32
Auxiliar administrativo	1	4,397.51	0.00	0.00	0.00	0.00	2,932.27	7,329.78	0.00	0.00	0.00	0.00	7,329.78	0.00	0.00	7,329.78	0.00	95,287.10
Auxiliar administrativo	1	4,438.56	0.00	0.00	0.00	0.00	2,959.66	7,398.22	0.00	0.00	0.00	0.00	7,398.22	0.00	0.00	7,398.22	0.00	96,176.81
Auxiliar administrativo	17	4,460.42	0.00	0.00	0.00	0.00	2,974.19	7,434.61	0.00	0.00	0.00	0.00	7,434.61	0.00	0.00	7,434.61	0.00	96,649.92
Auxiliar administrativo	1	4,511.72	0.00	0.00	0.00	0.00	3,008.38	7,520.10	0.00	0.00	0.00	0.00	7,520.10	0.00	0.00	7,520.10	0.00	97,761.30
Auxiliar administrativo	1	4,515.46	0.00	0.00	0.00	0.00	3,010.90	7,526.36	0.00	0.00	0.00	0.00	7,526.36	0.00	0.00	7,526.36	0.00	97,842.65
Auxiliar administrativo	489	4,092.48	0.00	0.00	0.00	0.00	2,728.82	6,821.30	0.00	153.47	0.00	153.47	6,667.84	368.32	0.00	12,505.72	0.00	98,781.20



SERVIR CON HONESTIDAD Y JUSTICIA

Puesto	Número de plazas	Percepción mensual							Deducciones				Percepción Mensual Neta	ISSSTE Patronal	ISSSPEG Patronal	Aguinaldo	Prima Vacacional	Costo Anual Bruto
		Sueldo Mensual	Quinquenio	Vida Cara	Compensación	Prima de Riesgo	Ayudas	Total Percepciones	ISR	ISSSTE	Cuotas Sindicales	Total						
Auxiliar administrativo	16	4,093.13	0.00	0.00	0.00	0.00	2,729.33	6,822.46	0.00	153.49	0.00	153.49	6,668.97	368.38	0.00	12,507.84	0.00	98,797.93
Auxiliar administrativo	4	4,574.93	0.00	0.00	0.00	0.00	3,050.54	7,625.48	0.00	0.00	0.00	0.00	7,625.48	0.00	0.00	7,625.48	0.00	99,131.21
Auxiliar administrativo	2	4,604.04	0.00	0.00	0.00	0.00	3,069.95	7,673.99	0.00	0.00	0.00	0.00	7,673.99	0.00	0.00	7,673.99	0.00	99,761.84
Auxiliar contable	1	9,747.57	0.00	0.00	0.00	0.00	6,499.67	16,247.24	248.50	365.53	0.00	614.03	15,633.21	877.28	0.00	29,786.60	0.00	235,280.76
Auxiliar contable	1	11,437.00	0.00	0.00	0.00	0.00	7,626.19	19,063.19	943.07	0.00	0.00	943.07	18,120.12	0.00	0.00	19,063.19	0.00	247,821.48
Auxiliar de almacén	1	4,431.90	0.00	0.00	0.00	0.00	2,955.20	7,387.11	0.00	0.00	0.00	0.00	7,387.11	0.00	0.00	7,387.11	0.00	96,032.39
Auxiliar de almacén	1	4,460.42	0.00	0.00	0.00	0.00	2,974.19	7,434.61	0.00	0.00	0.00	0.00	7,434.61	0.00	0.00	7,434.61	0.00	96,649.92
Auxiliar de intendencia	1	5,663.13	0.00	0.00	0.00	0.00	3,776.14	9,439.27	0.00	0.00	0.00	0.00	9,439.27	0.00	0.00	9,439.27	0.00	122,710.50
Auxiliar de intendencia	1	5,718.57	0.00	0.00	0.00	0.00	3,813.18	9,531.75	0.00	0.00	0.00	0.00	9,531.75	0.00	0.00	9,531.75	0.00	123,912.79
Auxiliar de intendencia	1	5,670.00	0.00	0.00	0.00	0.00	3,780.76	9,450.76	0.00	212.63	0.00	212.63	9,238.13	510.30	0.00	17,326.39	0.00	136,859.06
Auxiliar de intendencia	10	4,093.13	0.00	0.00	0.00	0.00	2,729.33	6,822.46	0.00	0.00	0.00	0.00	6,822.46	0.00	0.00	6,822.46	0.00	88,691.97
Auxiliar de intendencia	1	4,181.23	0.00	0.00	0.00	0.00	2,788.04	6,969.27	0.00	0.00	0.00	0.00	6,969.27	0.00	0.00	6,969.27	0.00	90,600.51
Auxiliar de intendencia	1	4,288.87	0.00	0.00	0.00	0.00	2,859.78	7,148.65	0.00	0.00	0.00	0.00	7,148.65	0.00	0.00	7,148.65	0.00	92,932.48
Auxiliar de intendencia	1	4,431.84	0.00	0.00	0.00	0.00	2,955.12	7,386.96	0.00	0.00	0.00	0.00	7,386.96	0.00	0.00	7,386.96	0.00	96,030.48
Auxiliar de intendencia	4	4,431.90	0.00	0.00	0.00	0.00	2,955.20	7,387.11	0.00	0.00	0.00	0.00	7,387.11	0.00	0.00	7,387.11	0.00	96,032.39
Auxiliar de mantenimiento	4	4,093.13	0.00	0.00	0.00	0.00	2,729.33	6,822.46	0.00	153.49	0.00	153.49	6,668.97	368.38	0.00	12,507.84	0.00	98,797.93
Auxiliar técnico	21	5,278.10	0.00	0.00	0.00	0.00	3,519.43	8,797.53	0.00	0.00	0.00	0.00	8,797.53	0.00	0.00	8,797.53	0.00	114,367.89
Auxiliar técnico	1	5,278.31	0.00	0.00	0.00	0.00	3,519.60	8,797.91	0.00	0.00	0.00	0.00	8,797.91	0.00	0.00	8,797.91	0.00	114,372.80
Auxiliar técnico	1	5,483.04	0.00	0.00	0.00	0.00	3,656.10	9,139.14	0.00	0.00	0.00	0.00	9,139.14	0.00	0.00	9,139.14	0.00	118,808.78
Auxiliar técnico	2	5,278.10	0.00	0.00	2,000.00	0.00	3,519.43	10,797.53	0.00	0.00	0.00	0.00	10,797.53	0.00	0.00	8,797.53	0.00	138,367.89
Auxiliar técnico	1	6,731.82	0.00	0.00	0.00	0.00	4,488.79	11,220.62	0.00	0.00	0.00	0.00	11,220.62	0.00	0.00	11,220.62	0.00	145,868.00
Auxiliar técnico	1	11,181.24	0.00	0.00	0.00	0.00	7,455.67	18,636.91	902.15	0.00	0.00	902.15	17,734.77	0.00	0.00	18,636.91	0.00	242,279.86
Ayudante general (base)	2	4,747.43	0.00	0.00	0.00	0.00	3,165.62	7,913.05	0.00	178.04	0.00	178.04	7,735.01	427.27	0.00	14,507.26	0.00	114,591.08
Ayudante general (base)	29	4,747.45	0.00	0.00	0.00	0.00	3,165.62	7,913.07	0.00	178.04	0.00	178.04	7,735.04	427.27	0.00	14,507.30	0.00	114,591.37
Ayudante general	1	4,176.27	0.00	0.00	0.00	0.00	2,784.77	6,961.04	0.00	156.62	0.00	156.62	6,804.42	375.86	0.00	12,761.90	0.00	100,804.66
Ayudante general	1	4,725.00	0.00	0.00	0.00	0.00	3,150.67	7,875.67	0.00	0.00	0.00	0.00	7,875.67	0.00	0.00	7,875.67	0.00	102,383.74
Ayudante general	1	4,849.47	0.00	0.00	0.00	0.00	3,233.66	8,083.13	0.00	0.00	0.00	0.00	8,083.13	0.00	0.00	8,083.13	0.00	105,080.70

SERVIR CON HONESTIDAD Y JUSTICIA

Puesto	Número de plazas	Percepción mensual							Deducciones				Percepción Mensual Neta	ISSSTE Patronal	ISSSPEG Patronal	Aguinaldo	Prima Vacacional	Costo Anual Bruto
		Sueldo Mensual	Quinquenio	Vida Cara	Compensación	Prima de Riesgo	Ayudas	Total Percepciones	ISR	ISSSTE	Cuotas Sindicales	Total						
Ayudante general	1	4,398.07	0.00	0.00	0.00	0.00	2,932.61	7,330.68	0.00	164.93	0.00	164.93	7,165.75	395.83	0.00	13,439.58	0.00	106,157.69
Ayudante general	1	4,906.46	0.00	0.00	0.00	0.00	3,271.63	8,178.09	0.00	0.00	0.00	0.00	8,178.09	0.00	0.00	8,178.09	0.00	106,315.21
Ayudante general	1	5,039.43	0.00	0.00	0.00	0.00	3,360.25	8,399.69	0.00	0.00	0.00	0.00	8,399.69	0.00	0.00	8,399.69	0.00	109,195.91
Ayudante general	1	5,040.00	0.00	0.00	0.00	0.00	3,360.67	8,400.67	0.00	0.00	0.00	0.00	8,400.67	0.00	0.00	8,400.67	0.00	109,208.74
Ayudante general	1	4,564.85	0.00	0.00	0.00	0.00	3,043.82	7,608.68	0.00	171.19	0.00	171.19	7,437.49	410.84	0.00	13,949.24	0.00	110,183.51
Ayudante general	1	4,565.88	0.00	0.00	0.00	0.00	3,044.50	7,610.38	0.00	171.21	0.00	171.21	7,439.17	410.93	0.00	13,952.36	0.00	110,208.05
Ayudante general	1	4,569.24	0.00	0.00	0.00	0.00	3,046.76	7,616.01	0.00	171.34	0.00	171.34	7,444.67	411.22	0.00	13,962.68	0.00	110,289.43
Ayudante general	1	4,742.89	0.00	0.00	0.00	0.00	3,162.60	7,905.49	0.00	177.85	0.00	177.85	7,727.64	426.87	0.00	14,493.40	0.00	114,481.71
Ayudante general	1	4,742.91	0.00	0.00	0.00	0.00	3,162.60	7,905.51	0.00	177.85	0.00	177.85	7,727.66	426.87	0.00	14,493.44	0.00	114,482.00
Ayudante general	6	4,747.45	0.00	0.00	0.00	0.00	3,165.62	7,913.07	0.00	178.04	0.00	178.04	7,735.04	427.27	0.00	14,507.30	0.00	114,591.37
Ayudante general	3	5,605.61	0.00	0.00	0.00	0.00	3,737.83	9,343.45	0.00	0.00	0.00	0.00	9,343.45	0.00	0.00	9,343.45	0.00	121,464.80
Ayudante general	1	5,682.98	0.00	0.00	0.00	0.00	3,789.41	9,472.39	0.00	0.00	0.00	0.00	9,472.39	0.00	0.00	9,472.39	0.00	123,141.02
Ayudante general	1	5,718.57	0.00	0.00	0.00	0.00	3,813.18	9,531.75	0.00	0.00	0.00	0.00	9,531.75	0.00	0.00	9,531.75	0.00	123,912.79
Ayudante general	1	5,919.48	0.00	0.00	0.00	0.00	3,947.08	9,866.56	0.00	0.00	0.00	0.00	9,866.56	0.00	0.00	9,866.56	0.00	128,265.23
Ayudante general	1	4,806.63	0.00	0.00	2,080.00	0.00	3,205.02	10,091.65	0.00	0.00	0.00	0.00	10,091.65	0.00	0.00	8,011.65	0.00	129,111.41
Ayudante general	1	5,978.13	0.00	0.00	0.00	0.00	3,986.22	9,964.35	0.00	0.00	0.00	0.00	9,964.35	0.00	0.00	9,964.35	0.00	129,536.59
Ayudante general	1	6,004.43	0.00	0.00	0.00	0.00	4,003.78	10,008.20	0.00	0.00	0.00	0.00	10,008.20	0.00	0.00	10,008.20	0.00	130,106.61
Ayudante general	1	5,479.09	0.00	0.00	0.00	0.00	3,653.50	9,132.59	0.00	205.46	0.00	205.46	8,927.12	493.12	0.00	16,743.07	0.00	132,251.56
Ayudante general	1	6,300.00	0.00	0.00	0.00	0.00	4,200.84	10,500.84	0.00	0.00	0.00	0.00	10,500.84	0.00	0.00	10,500.84	0.00	136,510.92
Ayudante general	2	6,433.31	0.00	0.00	0.00	0.00	4,289.71	10,723.02	0.00	0.00	0.00	0.00	10,723.02	0.00	0.00	10,723.02	0.00	139,399.26
Ayudante general	1	5,842.35	0.00	0.00	0.00	0.00	3,895.67	9,738.02	0.00	219.09	0.00	219.09	9,518.92	525.82	0.00	17,853.03	0.00	141,019.04
Ayudante general	1	5,890.79	0.00	0.00	0.00	0.00	3,928.01	9,818.80	0.00	220.90	0.00	220.90	9,597.90	530.17	0.00	18,001.14	0.00	142,188.75
Ayudante general	2	6,438.71	0.00	0.00	0.00	0.00	4,293.32	10,732.03	0.00	241.46	0.00	241.46	10,490.57	579.47	0.00	19,675.39	0.00	155,413.42
Ayudante general	1	7,285.40	0.00	0.00	0.00	0.00	4,857.89	12,143.29	0.00	0.00	0.00	0.00	12,143.29	0.00	0.00	12,143.29	0.00	157,862.80
Ayudante general	1	6,577.20	0.00	0.00	0.00	0.00	4,385.64	10,962.84	0.00	246.65	0.00	246.65	10,716.20	591.95	0.00	20,098.54	0.00	158,756.00
Ayudante general	1	6,972.61	0.00	0.00	0.00	0.00	4,649.32	11,621.93	0.00	261.47	0.00	261.47	11,360.45	627.54	0.00	21,306.86	0.00	168,300.48
Ayudante general	1	7,210.50	0.00	0.00	0.00	0.00	4,807.99	12,018.49	0.00	270.40	0.00	270.40	11,748.09	648.94	0.00	22,033.90	0.00	174,043.07

SERVIR CON HONESTIDAD Y JUSTICIA

Puesto	Número de plazas	Percepción mensual							Deducciones				Percepción Mensual Neta	ISSSTE Patronal	ISSSPEG Patronal	Aguinaldo	Prima Vacacional	Costo Anual Bruto
		Sueldo Mensual	Quinquenio	Vida Cara	Compensación	Prima de Riesgo	Ayudas	Total Percepciones	ISR	ISSSTE	Cuotas Sindicales	Total						
Ayudante general	1	7,243.55	0.00	0.00	0.00	0.00	4,830.00	12,073.55	0.00	271.64	0.00	271.64	11,801.92	651.92	0.00	22,134.84	0.00	174,840.54
Ayudante general	1	5,441.71	0.00	0.00	4,000.00	0.00	3,628.55	13,070.26	215.22	204.06	0.00	419.28	12,650.98	489.76	0.00	16,628.80	0.00	179,349.03
Ayudante general	3	8,577.74	0.00	0.00	0.00	0.00	5,719.64	14,297.39	121.22	0.00	0.00	121.22	14,176.17	0.00	0.00	14,297.39	0.00	185,866.04
Ayudante general	1	4,697.95	0.00	0.00	7,000.00	0.00	3,132.61	14,830.56	984.82	176.17	0.00	1,160.99	13,669.58	422.81	0.00	14,356.03	0.00	197,396.57
Ayudante general	1	8,567.87	0.00	0.00	0.00	0.00	5,713.09	14,280.97	120.15	321.30	0.00	441.45	13,839.52	771.10	0.00	26,181.77	0.00	206,806.55
Ayudante general	1	8,577.74	0.00	0.00	0.00	0.00	5,719.64	14,297.39	121.22	321.66	0.00	442.88	13,854.51	772.00	0.00	26,211.88	0.00	207,044.56
Ayudante general	1	9,875.10	0.00	0.00	0.00	0.00	6,584.76	16,459.86	262.38	370.31	0.00	632.69	15,827.17	888.76	0.00	30,176.42	0.00	238,359.92
Ayudante general	1	11,437.15	0.00	0.00	0.00	0.00	7,626.28	19,063.42	943.09	0.00	0.00	943.09	18,120.33	0.00	0.00	19,063.42	0.00	247,824.49
Ayudante general	1	10,834.38	0.00	0.00	0.00	0.00	7,224.34	18,058.72	861.68	406.29	0.00	1,267.97	16,790.75	975.09	0.00	33,107.65	0.00	261,513.40
Ayudante general	28	4,093.13	0.00	0.00	0.00	0.00	2,729.33	6,822.46	0.00	0.00	0.00	0.00	6,822.46	0.00	0.00	6,822.46	0.00	88,691.97
Ayudante general	1	4,209.41	0.00	0.00	0.00	0.00	2,806.86	7,016.27	0.00	0.00	0.00	0.00	7,016.27	0.00	0.00	7,016.27	0.00	91,211.48
Ayudante general	1	4,273.23	0.00	0.00	0.00	0.00	2,849.36	7,122.59	0.00	0.00	0.00	0.00	7,122.59	0.00	0.00	7,122.59	0.00	92,593.68
Ayudante general	12	4,288.87	0.00	0.00	0.00	0.00	2,859.78	7,148.65	0.00	0.00	0.00	0.00	7,148.65	0.00	0.00	7,148.65	0.00	92,932.48
Ayudante general	10	4,093.13	0.00	0.00	0.00	0.00	2,729.33	6,822.46	0.00	153.49	0.00	153.49	6,668.97	368.38	0.00	12,507.84	0.00	98,797.93
Barrendero	1	4,806.63	0.00	0.00	0.00	0.00	3,205.02	8,011.65	0.00	180.24	0.00	180.24	7,831.40	432.60	0.00	14,688.02	0.00	116,018.98
Barrendero	1	4,829.03	0.00	0.00	0.00	0.00	3,219.97	8,049.01	0.00	181.08	0.00	181.08	7,867.92	434.62	0.00	14,756.51	0.00	116,559.98
Barrendero	1	4,908.41	0.00	0.00	0.00	0.00	3,272.89	8,181.31	0.00	184.07	0.00	184.07	7,997.24	441.76	0.00	14,999.06	0.00	118,475.81
Barrendero	4	4,092.48	0.00	0.00	0.00	0.00	2,728.82	6,821.30	0.00	0.00	0.00	0.00	6,821.30	0.00	0.00	6,821.30	0.00	88,676.95
Barrendero	46	4,093.13	0.00	0.00	0.00	0.00	2,729.33	6,822.46	0.00	0.00	0.00	0.00	6,822.46	0.00	0.00	6,822.46	0.00	88,691.97
Barrendero	1	4,288.87	0.00	0.00	0.00	0.00	2,859.78	7,148.65	0.00	0.00	0.00	0.00	7,148.65	0.00	0.00	7,148.65	0.00	92,932.48
Barrendero	14	4,093.13	0.00	0.00	0.00	0.00	2,729.33	6,822.46	0.00	153.49	0.00	153.49	6,668.97	368.38	0.00	12,507.84	0.00	98,797.93
Cabo	1	5,181.60	0.00	0.00	0.00	0.00	3,455.09	8,636.69	0.00	0.00	0.00	0.00	8,636.69	0.00	0.00	8,636.69	0.00	112,276.98
Cabo	1	5,596.52	0.00	0.00	0.00	0.00	3,731.78	9,328.31	0.00	0.00	0.00	0.00	9,328.31	0.00	0.00	9,328.31	0.00	121,267.97
Cabo	1	5,251.18	0.00	0.00	0.00	0.00	3,501.46	8,752.63	0.00	196.92	0.00	196.92	8,555.72	472.61	0.00	16,046.49	0.00	126,749.34
Cabo	1	6,300.00	0.00	0.00	0.00	0.00	4,200.84	10,500.84	0.00	0.00	0.00	0.00	10,500.84	0.00	0.00	10,500.84	0.00	136,510.92
Cabo	1	5,718.57	0.00	0.00	0.00	0.00	3,813.18	9,531.75	0.00	214.45	0.00	214.45	9,317.30	514.67	0.00	17,474.88	0.00	138,031.93
Cabo	1	6,601.46	0.00	0.00	0.00	0.00	4,401.85	11,003.31	0.00	247.55	0.00	247.55	10,755.76	594.13	0.00	20,172.73	0.00	159,342.00

SERVIR CON HONESTIDAD Y JUSTICIA

Puesto	Número de plazas	Percepción mensual							Deducciones				Percepción Mensual Neta	ISSSTE Patronal	ISSSPEG Patronal	Aguinaldo	Prima Vacacional	Costo Anual Bruto
		Sueldo Mensual	Quinquenio	Vida Cara	Compensación	Prima de Riesgo	Ayudas	Total Percepciones	ISR	ISSSTE	Cuotas Sindicales	Total						
Cabo	5	4,093.13	0.00	0.00	0.00	0.00	2,729.33	6,822.46	0.00	0.00	0.00	0.00	6,822.46	0.00	0.00	6,822.46	0.00	88,691.97
Cabo	1	4,516.83	0.00	0.00	0.00	0.00	3,011.82	7,528.65	0.00	0.00	0.00	0.00	7,528.65	0.00	0.00	7,528.65	0.00	97,872.41
Cabo	1	4,093.13	0.00	0.00	0.00	0.00	2,729.33	6,822.46	0.00	153.49	0.00	153.49	6,668.97	368.38	0.00	12,507.84	0.00	98,797.93
Cajero general	2	13,667.93	0.00	0.00	0.00	0.00	9,113.75	22,781.68	1,314.07	512.55	0.00	1,826.62	20,955.06	1,230.12	0.00	41,766.42	0.00	329,908.01
Cajero	1	5,003.69	0.00	0.00	0.00	0.00	3,336.48	8,340.17	0.00	0.00	0.00	0.00	8,340.17	0.00	0.00	8,340.17	0.00	108,422.22
Cajero	1	5,417.24	0.00	0.00	0.00	0.00	3,612.25	9,029.50	0.00	0.00	0.00	0.00	9,029.50	0.00	0.00	9,029.50	0.00	117,383.45
Cajero	2	6,552.00	0.00	0.00	0.00	0.00	4,368.84	10,920.84	0.00	0.00	0.00	0.00	10,920.84	0.00	0.00	10,920.84	0.00	141,970.92
Cajero	8	6,577.20	0.00	0.00	0.00	0.00	4,385.64	10,962.84	0.00	0.00	0.00	0.00	10,962.84	0.00	0.00	10,962.84	0.00	142,516.92
Cajero	2	6,577.70	0.00	0.00	0.00	0.00	4,385.98	10,963.68	0.00	0.00	0.00	0.00	10,963.68	0.00	0.00	10,963.68	0.00	142,527.84
Cajero	1	9,073.13	0.00	0.00	0.00	0.00	6,049.93	15,123.07	175.12	0.00	0.00	175.12	14,947.94	0.00	0.00	15,123.07	0.00	196,599.86
Cajero	21	4,460.42	0.00	0.00	0.00	0.00	2,974.19	7,434.61	0.00	0.00	0.00	0.00	7,434.61	0.00	0.00	7,434.61	0.00	96,649.92
Camarógrafo	1	5,767.94	0.00	0.00	0.00	0.00	3,846.02	9,613.97	0.00	0.00	0.00	0.00	9,613.97	0.00	0.00	9,613.97	0.00	124,981.58
Camarógrafo	1	6,729.26	0.00	0.00	0.00	0.00	4,487.11	11,216.37	0.00	0.00	0.00	0.00	11,216.37	0.00	0.00	11,216.37	0.00	145,812.85
Camarógrafo	1	6,383.39	0.00	0.00	0.00	0.00	4,256.45	10,639.84	0.00	239.38	0.00	239.38	10,400.46	574.50	0.00	19,506.37	0.00	154,078.40
Camarógrafo	1	6,871.14	0.00	0.00	0.00	0.00	4,581.70	11,452.83	0.00	257.67	0.00	257.67	11,195.16	618.41	0.00	20,996.86	0.00	165,851.75
Chofer	1	4,662.00	0.00	0.00	0.00	0.00	3,108.59	7,770.59	0.00	0.00	0.00	0.00	7,770.59	0.00	0.00	7,770.59	0.00	101,017.64
Chofer	1	4,951.09	0.00	0.00	0.00	0.00	3,301.37	8,252.45	0.00	0.00	0.00	0.00	8,252.45	0.00	0.00	8,252.45	0.00	107,281.90
Chofer	1	5,003.82	0.00	0.00	0.00	0.00	3,336.56	8,340.38	0.00	0.00	0.00	0.00	8,340.38	0.00	0.00	8,340.38	0.00	108,424.95
Chofer	1	5,203.91	0.00	0.00	0.00	0.00	3,469.96	8,673.86	0.00	0.00	0.00	0.00	8,673.86	0.00	0.00	8,673.86	0.00	112,760.19
Chofer	1	5,203.97	0.00	0.00	0.00	0.00	3,470.04	8,674.01	0.00	0.00	0.00	0.00	8,674.01	0.00	0.00	8,674.01	0.00	112,762.10
Chofer	1	5,242.00	0.00	0.00	0.00	0.00	3,495.32	8,737.32	0.00	0.00	0.00	0.00	8,737.32	0.00	0.00	8,737.32	0.00	113,585.20
Chofer	1	4,990.44	0.00	0.00	0.00	0.00	3,327.66	8,318.10	0.00	187.15	0.00	187.15	8,130.95	449.15	0.00	15,249.85	0.00	120,456.83
Chofer	2	5,947.39	0.00	0.00	0.00	0.00	3,965.72	9,913.11	0.00	0.00	0.00	0.00	9,913.11	0.00	0.00	9,913.11	0.00	128,870.47
Chofer	1	5,633.88	0.00	0.00	0.00	0.00	3,756.65	9,390.53	0.00	211.28	0.00	211.28	9,179.25	507.05	0.00	17,215.97	0.00	135,986.84
Chofer	3	6,300.00	0.00	0.00	0.00	0.00	4,200.84	10,500.84	0.00	0.00	0.00	0.00	10,500.84	0.00	0.00	10,500.84	0.00	136,510.92
Chofer	2	6,552.00	0.00	0.00	0.00	0.00	4,368.84	10,920.84	0.00	0.00	0.00	0.00	10,920.84	0.00	0.00	10,920.84	0.00	141,970.92
Chofer	2	6,577.20	0.00	0.00	0.00	0.00	4,385.64	10,962.84	0.00	0.00	0.00	0.00	10,962.84	0.00	0.00	10,962.84	0.00	142,516.92

SERVIR CON HONESTIDAD Y JUSTICIA

Puesto	Número de plazas	Percepción mensual							Deducciones				Percepción Mensual Neta	ISSSTE Patronal	ISSSPEG Patronal	Aguinaldo	Prima Vacacional	Costo Anual Bruto
		Sueldo Mensual	Quinquenio	Vida Cara	Compensación	Prima de Riesgo	Ayudas	Total Percepciones	ISR	ISSSTE	Cuotas Sindicales	Total						
Chofer	1	5,973.16	0.00	0.00	0.00	0.00	3,982.86	9,956.02	0.00	223.99	0.00	223.99	9,732.03	537.58	0.00	18,252.70	0.00	144,175.84
Chofer	8	6,840.29	0.00	0.00	0.00	0.00	4,561.12	11,401.40	0.00	0.00	0.00	0.00	11,401.40	0.00	0.00	11,401.40	0.00	148,218.25
Chofer	9	6,866.60	0.00	0.00	0.00	0.00	4,578.67	11,445.27	0.00	0.00	0.00	0.00	11,445.27	0.00	0.00	11,445.27	0.00	148,788.55
Chofer	1	6,867.13	0.00	0.00	0.00	0.00	4,579.01	11,446.13	0.00	0.00	0.00	0.00	11,446.13	0.00	0.00	11,446.13	0.00	148,799.74
Chofer	1	7,376.65	0.00	0.00	0.00	0.00	4,918.79	12,295.44	0.00	0.00	0.00	0.00	12,295.44	0.00	0.00	12,295.44	0.00	159,840.68
Chofer	3	7,560.00	0.00	0.00	0.00	0.00	5,041.01	12,601.01	10.49	0.00	0.00	10.49	12,590.52	0.00	0.00	12,601.01	0.00	163,813.10
Chofer	12	7,892.64	0.00	0.00	0.00	0.00	5,262.85	13,155.49	46.68	0.00	0.00	46.68	13,108.81	0.00	0.00	13,155.49	0.00	171,021.40
Chofer	1	7,999.19	0.00	0.00	0.00	0.00	5,333.83	13,333.03	58.28	0.00	0.00	58.28	13,274.75	0.00	0.00	13,333.03	0.00	173,329.34
Chofer	1	8,024.18	0.00	0.00	0.00	0.00	5,350.55	13,374.73	61.00	0.00	0.00	61.00	13,313.74	0.00	0.00	13,374.73	0.00	173,871.52
Chofer	5	8,239.92	0.00	0.00	0.00	0.00	5,494.36	13,734.27	84.47	0.00	0.00	84.47	13,649.81	0.00	0.00	13,734.27	0.00	178,545.55
Chofer	1	7,404.52	0.00	0.00	0.00	0.00	4,937.35	12,341.87	0.00	277.66	0.00	277.66	12,064.21	666.41	0.00	22,626.76	0.00	178,726.14
Chofer	1	6,433.31	0.00	0.00	4,000.00	0.00	4,289.71	14,723.02	818.05	0.00	0.00	818.05	13,904.97	0.00	0.00	10,723.02	0.00	187,399.26
Chofer	10	4,072.95	0.00	0.00	0.00	0.00	2,715.80	6,788.75	0.00	0.00	0.00	0.00	6,788.75	0.00	0.00	6,788.75	0.00	88,253.80
Chofer	10	4,093.13	0.00	0.00	0.00	0.00	2,729.33	6,822.46	0.00	0.00	0.00	0.00	6,822.46	0.00	0.00	6,822.46	0.00	88,691.97
Chofer	1	4,108.44	0.00	0.00	0.00	0.00	2,739.49	6,847.93	0.00	0.00	0.00	0.00	6,847.93	0.00	0.00	6,847.93	0.00	89,023.12
Chofer	2	4,288.87	0.00	0.00	0.00	0.00	2,859.78	7,148.65	0.00	0.00	0.00	0.00	7,148.65	0.00	0.00	7,148.65	0.00	92,932.48
Chofer	1	4,460.42	0.00	0.00	0.00	0.00	2,974.19	7,434.61	0.00	0.00	0.00	0.00	7,434.61	0.00	0.00	7,434.61	0.00	96,649.92
Chofer	2	4,517.04	0.00	0.00	0.00	0.00	3,011.99	7,529.03	0.00	0.00	0.00	0.00	7,529.03	0.00	0.00	7,529.03	0.00	97,877.33
Chofer	2	4,093.13	0.00	0.00	0.00	0.00	2,729.33	6,822.46	0.00	153.49	0.00	153.49	6,668.97	368.38	0.00	12,507.84	0.00	98,797.93
Contralor general	1	42,751.80	0.00	0.00	0.00	0.00	28,506.91	71,258.71	7,712.52	0.00	0.00	7,712.52	63,546.19	0.00	0.00	130,640.97	0.00	985,745.52
Coordinador administrativo	2	10,834.38	0.00	0.00	0.00	0.00	7,224.34	18,058.72	861.68	406.29	0.00	1,267.97	16,790.75	975.09	0.00	33,107.65	0.00	261,513.40
Coordinador administrativo	1	15,723.98	0.00	0.00	0.00	0.00	10,484.71	26,208.69	1,690.65	589.66	0.00	2,280.30	23,928.39	1,415.15	0.00	48,049.27	0.00	379,535.36
Coordinador administrativo	1	19,299.95	0.00	0.00	0.00	0.00	12,869.22	32,169.17	2,454.47	723.74	0.00	3,178.22	28,990.95	1,736.99	0.00	58,976.80	0.00	465,850.71
Coordinador administrativo	1	21,487.18	0.00	0.00	0.00	0.00	14,327.63	35,814.81	2,921.66	0.00	0.00	2,921.66	32,893.14	0.00	0.00	65,660.48	0.00	495,438.16
Coordinador administrativo	1	23,838.07	0.00	0.00	0.00	0.00	15,895.24	39,733.30	3,423.81	893.93	0.00	4,317.74	35,415.56	2,145.42	0.00	72,844.39	0.00	575,389.09
Coordinador administrativo	1	31,570.56	0.00	0.00	0.00	0.00	21,051.24	52,621.80	5,082.69	0.00	0.00	5,082.69	47,539.11	0.00	0.00	96,473.30	0.00	727,934.90
Coordinador general	5	7,376.86	0.00	0.00	0.00	0.00	4,918.87	12,295.73	0.00	0.00	0.00	0.00	12,295.73	0.00	0.00	12,295.73	0.00	159,844.50

SERVIR CON HONESTIDAD Y JUSTICIA

Puesto	Número de plazas	Percepción mensual							Deducciones				Percepción Mensual Neta	ISSSTE Patronal	ISSSPEG Patronal	Aguinaldo	Prima Vacacional	Costo Anual Bruto
		Sueldo Mensual	Quinquenio	Vida Cara	Compensación	Prima de Riesgo	Ayudas	Total Percepciones	ISR	ISSSTE	Cuotas Sindicales	Total						
Coordinador general	1	7,920.70	0.00	0.00	0.00	0.00	5,281.50	13,202.20	49.74	0.00	0.00	49.74	13,152.46	0.00	0.00	13,202.20	0.00	171,628.55
Coordinador general	1	13,154.40	0.00	0.00	0.00	0.00	8,771.36	21,925.76	1,222.05	0.00	0.00	1,222.05	20,703.72	0.00	0.00	21,925.76	0.00	285,034.93
Coordinador general	1	28,766.89	0.00	0.00	0.00	0.00	19,181.74	47,948.63	4,476.61	0.00	0.00	4,476.61	43,472.02	0.00	0.00	87,905.82	0.00	663,289.35
Coordinador	16	7,862.95	0.00	0.00	0.00	0.00	5,243.03	13,105.97	43.45	0.00	0.00	43.45	13,062.52	0.00	0.00	13,105.97	0.00	170,377.66
Coordinador	1	8,577.74	0.00	0.00	0.00	0.00	5,719.64	14,297.39	121.22	0.00	0.00	121.22	14,176.17	0.00	0.00	14,297.39	0.00	185,866.04
Coordinador	1	10,007.38	0.00	0.00	0.00	0.00	6,672.96	16,680.34	276.77	0.00	0.00	276.77	16,403.57	0.00	0.00	16,680.34	0.00	216,844.45
Coordinador	1	9,691.25	0.00	0.00	3,000.00	0.00	6,462.12	19,153.37	1,143.75	0.00	0.00	1,143.75	18,009.62	0.00	0.00	16,153.37	0.00	245,993.78
Coordinador	1	10,689.57	0.00	0.00	0.00	0.00	7,127.82	17,817.39	845.93	400.87	0.00	1,246.80	16,570.59	962.05	0.00	32,665.21	0.00	258,018.48
Coordinador	1	19,731.60	0.00	0.00	0.00	0.00	13,157.00	32,888.60	2,546.67	0.00	0.00	2,546.67	30,341.93	0.00	0.00	60,295.77	0.00	454,959.02
Coordinador	1	35,709.16	0.00	0.00	0.00	0.00	23,810.89	59,520.05	6,056.09	0.00	0.00	6,056.09	53,463.96	0.00	0.00	59,520.05	0.00	773,760.62
Coordinador	1	32,997.53	0.00	0.00	12,510.80	0.00	22,002.79	67,511.12	8,360.85	0.00	0.00	8,360.85	59,150.27	0.00	0.00	100,833.93	0.00	910,967.40
Delegado administrativo	10	9,543.09	0.00	0.00	0.00	0.00	6,363.34	15,906.43	226.25	0.00	0.00	226.25	15,680.18	0.00	0.00	15,906.43	0.00	206,783.58
Delegado administrativo	1	10,007.38	0.00	0.00	0.00	0.00	6,672.96	16,680.34	276.77	0.00	0.00	276.77	16,403.57	0.00	0.00	16,680.34	0.00	216,844.45
Delegado administrativo	1	10,368.56	0.00	0.00	0.00	0.00	6,913.79	17,282.35	811.00	0.00	0.00	811.00	16,471.35	0.00	0.00	17,282.35	0.00	224,670.54
Delegado administrativo	1	10,579.36	0.00	0.00	0.00	0.00	7,054.32	17,633.68	833.94	0.00	0.00	833.94	16,799.74	0.00	0.00	17,633.68	0.00	229,237.83
Delegado administrativo	1	10,722.20	0.00	0.00	0.00	0.00	7,149.58	17,871.78	849.48	0.00	0.00	849.48	17,022.30	0.00	0.00	17,871.78	0.00	232,333.10
Delegado administrativo	1	9,714.03	0.00	0.00	0.00	0.00	6,477.32	16,191.36	244.85	364.27	0.00	609.12	15,582.24	874.27	0.00	29,684.15	0.00	234,471.70
Delegado administrativo	1	12,477.15	0.00	0.00	0.00	0.00	8,319.78	20,796.93	1,109.49	0.00	0.00	1,109.49	19,687.44	0.00	0.00	20,796.93	0.00	270,360.09
Delegado administrativo	1	13,529.54	0.00	0.00	0.00	0.00	9,021.52	22,551.06	1,289.27	0.00	0.00	1,289.27	21,261.79	0.00	0.00	22,551.06	0.00	293,163.78
Delegado administrativo	1	14,822.79	0.00	0.00	0.00	0.00	9,883.86	24,706.65	1,521.02	0.00	0.00	1,521.02	23,185.62	0.00	0.00	24,706.65	0.00	321,186.41
Delegado administrativo	1	14,126.45	0.00	0.00	0.00	0.00	9,419.51	23,545.96	1,396.24	529.75	0.00	1,925.98	21,619.97	1,271.38	0.00	43,167.59	0.00	340,975.64
Delegado administrativo	1	13,230.00	0.00	0.00	7,383.44	0.00	8,821.76	29,435.20	2,735.03	0.00	0.00	2,735.03	26,700.17	0.00	0.00	22,051.76	0.00	375,274.21
Delegado administrativo	1	15,725.87	0.00	0.00	0.00	0.00	10,485.97	26,211.84	1,691.05	589.72	0.00	2,280.77	23,931.07	1,415.34	0.00	48,055.05	0.00	379,581.21
Delegado administrativo	1	19,297.59	0.00	0.00	0.00	0.00	12,867.62	32,165.22	2,453.97	723.66	0.00	3,177.63	28,987.59	1,736.78	0.00	58,969.56	0.00	465,793.58
Dentista	3	5,003.69	0.00	0.00	0.00	0.00	3,336.48	8,340.17	0.00	0.00	0.00	0.00	8,340.17	0.00	0.00	8,340.17	0.00	108,422.22
Dentista	1	5,577.33	0.00	0.00	0.00	0.00	3,718.93	9,296.26	0.00	0.00	0.00	0.00	9,296.26	0.00	0.00	9,296.26	0.00	120,851.37
Dentista	1	6,577.20	0.00	0.00	0.00	0.00	4,385.64	10,962.84	0.00	0.00	0.00	0.00	10,962.84	0.00	0.00	10,962.84	0.00	142,516.92

SERVIR CON HONESTIDAD Y JUSTICIA

Puesto	Número de plazas	Percepción mensual							Deducciones				Percepción Mensual Neta	ISSSTE Patronal	ISSSPEG Patronal	Aguinaldo	Prima Vacacional	Costo Anual Bruto
		Sueldo Mensual	Quinquenio	Vida Cara	Compensación	Prima de Riesgo	Ayudas	Total Percepciones	ISR	ISSSTE	Cuotas Sindicales	Total						
Dentista	1	10,007.45	0.00	0.00	0.00	0.00	6,672.96	16,680.41	276.77	0.00	0.00	276.77	16,403.63	0.00	0.00	16,680.41	0.00	216,845.27
Dentista	5	4,093.13	0.00	0.00	0.00	0.00	2,729.33	6,822.46	0.00	0.00	0.00	0.00	6,822.46	0.00	0.00	6,822.46	0.00	88,691.97
Dentista	2	4,288.87	0.00	0.00	0.00	0.00	2,859.78	7,148.65	0.00	0.00	0.00	0.00	7,148.65	0.00	0.00	7,148.65	0.00	92,932.48
Dibujante	1	5,016.48	0.00	0.00	0.00	0.00	3,344.96	8,361.44	0.00	0.00	0.00	0.00	8,361.44	0.00	0.00	8,361.44	0.00	108,698.77
Director de área	1	36,503.46	0.00	0.00	18,000.00	0.00	24,340.51	78,843.97	10,818.03	0.00	0.00	10,818.03	68,025.95	0.00	0.00	111,547.28	0.00	1,057,674.95
Director de área	29	10,007.38	0.00	0.00	0.00	0.00	6,672.96	16,680.34	276.77	0.00	0.00	276.77	16,403.57	0.00	0.00	16,680.34	0.00	216,844.45
Director de área	1	12,234.24	0.00	0.00	0.00	0.00	8,157.83	20,392.07	1,070.63	0.00	0.00	1,070.63	19,321.45	0.00	0.00	37,385.46	0.00	282,090.32
Director de área	1	14,296.32	0.00	0.00	0.00	0.00	9,532.82	23,829.14	1,426.68	0.00	0.00	1,426.68	22,402.46	0.00	0.00	23,829.14	0.00	309,778.83
Director de área	2	13,639.04	0.00	0.00	0.00	0.00	9,094.51	22,733.55	1,308.89	0.00	0.00	1,308.89	21,424.66	0.00	0.00	41,678.18	0.00	314,480.78
Director de área	1	13,805.38	0.00	0.00	0.00	0.00	9,205.39	23,010.77	1,338.70	0.00	0.00	1,338.70	21,672.07	0.00	0.00	42,186.41	0.00	318,315.67
Director de área	1	14,227.79	0.00	0.00	0.00	0.00	9,487.13	23,714.92	1,414.40	0.00	0.00	1,414.40	22,300.52	0.00	0.00	43,477.36	0.00	328,056.42
Director de área	1	14,652.79	0.00	0.00	0.00	0.00	9,770.46	24,423.25	1,490.56	0.00	0.00	1,490.56	22,932.69	0.00	0.00	44,775.96	0.00	337,854.99
Director de área	1	14,694.10	0.00	0.00	0.00	0.00	9,798.01	24,492.11	1,497.96	0.00	0.00	1,497.96	22,994.15	0.00	0.00	44,902.20	0.00	338,807.54
Director de área	1	14,740.22	0.00	0.00	0.00	0.00	9,828.76	24,568.97	1,506.23	0.00	0.00	1,506.23	23,062.75	0.00	0.00	45,043.11	0.00	339,870.77
Director de área	1	14,750.11	0.00	0.00	0.00	0.00	9,835.39	24,585.50	1,508.00	0.00	0.00	1,508.00	23,077.50	0.00	0.00	45,073.41	0.00	340,099.39
Director de área	2	15,725.87	0.00	0.00	0.00	0.00	10,485.97	26,211.84	1,691.05	0.00	0.00	1,691.05	24,520.79	0.00	0.00	26,211.84	0.00	340,753.96
Director de área	2	14,796.92	0.00	0.00	0.00	0.00	9,866.56	24,663.47	1,516.39	0.00	0.00	1,516.39	23,147.08	0.00	0.00	45,216.36	0.00	341,178.02
Director de área	1	15,785.28	0.00	0.00	0.00	0.00	10,525.62	26,310.90	1,703.74	0.00	0.00	1,703.74	24,607.16	0.00	0.00	48,236.65	0.00	363,967.45
Director de área	1	17,089.78	0.00	0.00	0.00	0.00	11,395.44	28,485.22	1,982.38	0.00	0.00	1,982.38	26,502.84	0.00	0.00	28,485.22	0.00	370,307.85
Director de área	1	16,234.85	0.00	0.00	0.00	0.00	10,825.42	27,060.26	1,799.77	0.00	0.00	1,799.77	25,260.50	0.00	0.00	49,610.48	0.00	374,333.65
Director de área	1	16,276.60	0.00	0.00	0.00	0.00	10,853.22	27,129.82	1,808.68	0.00	0.00	1,808.68	25,321.13	0.00	0.00	49,738.00	0.00	375,295.79
Director de área	1	16,418.01	0.00	0.00	0.00	0.00	10,947.55	27,365.56	1,838.89	0.00	0.00	1,838.89	25,526.67	0.00	0.00	50,170.20	0.00	378,556.94
Director de área	1	16,550.14	0.00	0.00	0.00	0.00	11,035.67	27,585.81	1,867.11	0.00	0.00	1,867.11	25,718.70	0.00	0.00	50,573.99	0.00	381,603.71
Director de área	1	14,947.19	0.00	0.00	3,100.00	0.00	9,966.77	28,013.96	2,186.88	0.00	0.00	2,186.88	25,827.08	0.00	0.00	45,675.59	0.00	381,843.10
Director de área	1	17,250.28	0.00	0.00	0.00	0.00	11,502.46	28,752.74	2,016.66	0.00	0.00	2,016.66	26,736.07	0.00	0.00	52,713.35	0.00	397,746.21
Director de área	1	18,728.09	0.00	0.00	0.00	0.00	12,487.86	31,215.95	2,332.32	0.00	0.00	2,332.32	28,883.63	0.00	0.00	31,215.95	0.00	405,807.40
Director de área	1	17,756.30	0.00	0.00	0.00	0.00	11,839.88	29,596.18	2,124.75	0.00	0.00	2,124.75	27,471.43	0.00	0.00	54,259.67	0.00	409,413.85

SERVIR CON HONESTIDAD Y JUSTICIA

Puesto	Número de plazas	Percepción mensual							Deducciones				Percepción Mensual Neta	ISSSTE Patronal	ISSSPEG Patronal	Aguinaldo	Prima Vacacional	Costo Anual Bruto
		Sueldo Mensual	Quinquenio	Vida Cara	Compensación	Prima de Riesgo	Ayudas	Total Percepciones	ISR	ISSSTE	Cuotas Sindicales	Total						
Director de área	1	17,757.73	0.00	0.00	0.00	0.00	11,840.89	29,598.62	2,125.05	0.00	0.00	2,125.05	27,473.56	0.00	0.00	54,264.13	0.00	409,447.55
Director de área	1	17,960.75	0.00	0.00	0.00	0.00	11,976.22	29,936.97	2,168.42	0.00	0.00	2,168.42	27,768.55	0.00	0.00	54,884.45	0.00	414,128.09
Director de área	1	18,136.84	0.00	0.00	0.00	0.00	12,093.65	30,230.49	2,206.03	0.00	0.00	2,206.03	28,024.46	0.00	0.00	55,422.56	0.00	418,188.40
Director de área	1	18,205.22	0.00	0.00	0.00	0.00	12,139.26	30,344.48	2,220.64	0.00	0.00	2,220.64	28,123.84	0.00	0.00	55,631.54	0.00	419,765.24
Director de área	1	18,348.16	0.00	0.00	0.00	0.00	12,234.52	30,582.68	2,251.17	0.00	0.00	2,251.17	28,331.51	0.00	0.00	56,068.24	0.00	423,060.38
Director de área	1	19,160.02	0.00	0.00	0.00	0.00	12,775.90	31,935.92	2,424.58	0.00	0.00	2,424.58	29,511.33	0.00	0.00	58,549.18	0.00	441,780.20
Director de área	1	18,728.09	0.00	0.00	0.00	0.00	12,487.86	31,215.95	2,332.32	702.30	0.00	3,034.63	28,181.33	1,685.52	0.00	57,229.25	0.00	452,046.97
Director de área	1	19,679.90	0.00	0.00	0.00	0.00	13,122.56	32,802.46	2,535.63	0.00	0.00	2,535.63	30,266.83	0.00	0.00	60,137.85	0.00	453,767.39
Director de área	1	19,731.60	0.00	0.00	0.00	0.00	13,157.00	32,888.60	2,546.67	0.00	0.00	2,546.67	30,341.93	0.00	0.00	60,295.77	0.00	454,959.02
Director de área	3	20,125.39	0.00	0.00	0.00	0.00	13,419.59	33,544.98	2,630.79	0.00	0.00	2,630.79	30,914.19	0.00	0.00	61,499.13	0.00	464,038.89
Director de área	1	20,274.62	0.00	0.00	0.00	0.00	13,519.13	33,793.75	2,662.66	0.00	0.00	2,662.66	31,131.08	0.00	0.00	61,955.20	0.00	467,480.15
Director de área	1	21,844.75	0.00	0.00	0.00	0.00	14,566.10	36,410.85	2,998.04	0.00	0.00	2,998.04	33,412.81	0.00	0.00	36,410.85	0.00	473,341.05
Director de área	1	21,739.83	0.00	0.00	0.00	0.00	14,496.13	36,235.96	2,975.63	0.00	0.00	2,975.63	33,260.33	0.00	0.00	66,432.60	0.00	501,264.14
Director de área	1	21,741.72	0.00	0.00	0.00	0.00	14,497.39	36,239.11	2,976.03	0.00	0.00	2,976.03	33,263.08	0.00	0.00	66,438.37	0.00	501,307.72
Director de área	1	21,889.22	0.00	0.00	0.00	0.00	14,595.76	36,484.98	3,007.54	0.00	0.00	3,007.54	33,477.44	0.00	0.00	66,889.13	0.00	504,708.89
Director de área	1	22,053.09	0.00	0.00	0.00	0.00	14,705.04	36,758.13	3,042.54	0.00	0.00	3,042.54	33,715.58	0.00	0.00	67,389.90	0.00	508,487.42
Director de área	2	22,195.36	0.00	0.00	0.00	0.00	14,799.88	36,995.24	3,072.93	0.00	0.00	3,072.93	33,922.31	0.00	0.00	67,824.60	0.00	511,767.46
Director de área	1	22,230.94	0.00	0.00	0.00	0.00	14,823.56	37,054.50	3,080.53	0.00	0.00	3,080.53	33,973.97	0.00	0.00	67,933.25	0.00	512,587.25
Director de área	1	23,747.85	0.00	0.00	0.00	0.00	15,835.09	39,582.94	3,404.54	0.00	0.00	3,404.54	36,178.40	0.00	0.00	72,568.73	0.00	547,564.03
Director de área	1	22,932.00	0.00	0.00	2,600.00	0.00	15,291.02	40,823.02	3,785.64	0.00	0.00	3,785.64	37,037.39	0.00	0.00	70,075.54	0.00	559,951.83
Director de área	1	24,360.15	0.00	0.00	0.00	0.00	16,243.33	40,603.48	3,535.33	0.00	0.00	3,535.33	37,068.15	0.00	0.00	74,439.71	0.00	561,681.46
Director de área	1	21,775.24	0.00	0.00	5,000.00	0.00	14,519.74	41,294.97	4,051.19	0.00	0.00	4,051.19	37,243.78	0.00	0.00	66,540.78	0.00	562,080.45
Director de área	1	21,823.16	0.00	0.00	5,000.00	0.00	14,551.66	41,374.81	4,061.43	0.00	0.00	4,061.43	37,313.38	0.00	0.00	66,687.16	0.00	563,184.93
Director de área	1	20,050.59	0.00	0.00	9,131.00	0.00	13,369.69	42,551.28	4,565.19	0.00	0.00	4,565.19	37,986.09	0.00	0.00	61,270.52	0.00	571,885.90
Director de área	1	20,050.59	0.00	0.00	10,000.00	0.00	13,369.69	43,420.28	4,750.81	0.00	0.00	4,750.81	38,669.47	0.00	0.00	61,270.52	0.00	582,313.90
Director de área	1	25,521.41	0.00	0.00	0.00	0.00	17,017.64	42,539.05	3,783.38	0.00	0.00	3,783.38	38,755.67	0.00	0.00	77,988.26	0.00	588,456.84
Director de área	1	25,723.76	0.00	0.00	0.00	0.00	17,152.63	42,876.39	3,826.60	0.00	0.00	3,826.60	39,049.79	0.00	0.00	78,606.72	0.00	593,123.44



SERVIR CON HONESTIDAD Y JUSTICIA

Puesto	Número de plazas	Percepción mensual							Deducciones				Percepción Mensual Neta	ISSSTE Patronal	ISSSPEG Patronal	Aguinaldo	Prima Vacacional	Costo Anual Bruto
		Sueldo Mensual	Quinquenio	Vida Cara	Compensación	Prima de Riesgo	Ayudas	Total Percepciones	ISR	ISSSTE	Cuotas Sindicales	Total						
Director de área	2	27,361.15	0.00	0.00	0.00	0.00	18,244.38	45,605.53	4,176.35	0.00	0.00	4,176.35	41,429.19	0.00	0.00	83,610.14	0.00	630,876.53
Director de área	1	27,363.36	0.00	0.00	0.00	0.00	18,245.89	45,609.25	4,176.82	0.00	0.00	4,176.82	41,432.43	0.00	0.00	83,616.96	0.00	630,927.94
Director de área	1	27,385.43	0.00	0.00	0.00	0.00	18,260.59	45,646.02	4,181.53	0.00	0.00	4,181.53	41,464.49	0.00	0.00	83,684.37	0.00	631,436.61
Director de área	1	27,482.34	0.00	0.00	0.00	0.00	18,325.19	45,807.53	4,202.23	0.00	0.00	4,202.23	41,605.30	0.00	0.00	83,980.47	0.00	633,670.85
Director de área	1	28,766.85	0.00	0.00	0.00	0.00	19,181.74	47,948.59	4,476.60	0.00	0.00	4,476.60	43,471.98	0.00	0.00	87,905.74	0.00	663,288.77
Director de área	1	23,611.69	0.00	0.00	10,900.00	0.00	15,744.29	50,255.97	5,774.44	0.00	0.00	5,774.44	44,481.53	0.00	0.00	72,152.62	0.00	675,224.31
Director de área	1	17,758.44	0.00	0.00	28,190.24	0.00	11,841.31	57,789.99	8,464.42	0.00	0.00	8,464.42	49,325.57	0.00	0.00	54,266.21	0.00	747,746.12
Director de área	1	28,764.56	0.00	0.00	7,800.00	0.00	19,180.22	55,744.79	6,257.28	0.00	0.00	6,257.28	49,487.51	0.00	0.00	87,898.77	0.00	756,836.19
Director de protección civil	1	28,766.89	0.00	0.00	0.00	0.00	19,181.74	47,948.63	4,476.61	0.00	0.00	4,476.61	43,472.02	0.00	0.00	87,905.82	0.00	663,289.35
Director general	2	24,777.42	0.00	0.00	0.00	0.00	16,521.54	41,298.96	3,624.46	0.00	0.00	3,624.46	37,674.50	0.00	0.00	75,714.75	0.00	571,302.24
Director general	1	24,778.99	0.00	0.00	3,000.00	0.00	16,522.63	44,301.62	4,265.60	0.00	0.00	4,265.60	40,036.03	0.00	0.00	75,719.64	0.00	607,339.13
Electricista	3	5,077.34	0.00	0.00	0.00	0.00	3,385.54	8,462.87	0.00	0.00	0.00	8,462.87	0.00	0.00	8,462.87	0.00	110,017.36	
Electricista	2	5,947.39	0.00	0.00	0.00	0.00	3,965.72	9,913.11	0.00	0.00	0.00	9,913.11	0.00	0.00	9,913.11	0.00	128,870.47	
Electricista	1	5,953.33	0.00	0.00	0.00	0.00	3,969.67	9,923.00	0.00	0.00	0.00	9,923.00	0.00	0.00	9,923.00	0.00	128,999.05	
Electricista	1	6,173.69	0.00	0.00	0.00	0.00	4,116.59	10,290.27	0.00	0.00	0.00	10,290.27	0.00	0.00	10,290.27	0.00	133,773.55	
Electricista	1	6,174.00	0.00	0.00	0.00	0.00	4,116.84	10,290.84	0.00	0.00	0.00	10,290.84	0.00	0.00	10,290.84	0.00	133,780.92	
Electricista	2	6,197.42	0.00	0.00	0.00	0.00	4,132.46	10,329.88	0.00	0.00	0.00	10,329.88	0.00	0.00	10,329.88	0.00	134,288.43	
Encargado de sección	1	5,003.69	0.00	0.00	0.00	0.00	3,336.48	8,340.17	0.00	0.00	0.00	8,340.17	0.00	0.00	8,340.17	0.00	108,422.22	
Encargado de sección	3	5,718.49	0.00	0.00	0.00	0.00	3,813.10	9,531.59	0.00	0.00	0.00	9,531.59	0.00	0.00	9,531.59	0.00	123,910.61	
Encargado de sección	1	4,460.42	0.00	0.00	0.00	0.00	2,974.19	7,434.61	0.00	0.00	0.00	7,434.61	0.00	0.00	7,434.61	0.00	96,649.92	
Enfermera (o)	1	5,003.69	0.00	0.00	0.00	0.00	3,336.48	8,340.17	0.00	0.00	0.00	8,340.17	0.00	0.00	8,340.17	0.00	108,422.22	
Enfermera (o)	1	4,747.45	0.00	0.00	0.00	0.00	3,165.62	7,913.07	0.00	178.04	0.00	178.04	7,735.04	427.27	0.00	14,507.30	0.00	114,591.37
Enfermera (o)	1	5,352.52	0.00	0.00	0.00	0.00	3,569.08	8,921.60	0.00	0.00	0.00	8,921.60	0.00	0.00	8,921.60	0.00	115,980.77	
Enfermera (o)	1	5,432.72	0.00	0.00	0.00	0.00	3,622.50	9,055.22	0.00	0.00	0.00	9,055.22	0.00	0.00	9,055.22	0.00	117,717.87	
Enfermera (o)	1	4,990.44	0.00	0.00	0.00	0.00	3,327.66	8,318.10	0.00	187.15	0.00	187.15	8,130.95	449.15	0.00	15,249.85	0.00	120,456.83
Enfermera (o)	2	5,026.77	0.00	0.00	0.00	0.00	3,351.85	8,378.62	0.00	188.50	0.00	188.50	8,190.13	452.40	0.00	15,360.81	0.00	121,333.11
Enfermera (o)	1	5,026.79	0.00	0.00	0.00	0.00	3,351.85	8,378.64	0.00	188.50	0.00	188.50	8,190.15	452.40	0.00	15,360.85	0.00	121,333.40

SERVIR CON HONESTIDAD Y JUSTICIA

Puesto	Número de plazas	Percepción mensual							Deducciones				Percepción Mensual Neta	ISSSTE Patronal	ISSSPEG Patronal	Aguinaldo	Prima Vacacional	Costo Anual Bruto
		Sueldo Mensual	Quinquenio	Vida Cara	Compensación	Prima de Riesgo	Ayudas	Total Percepciones	ISR	ISSSTE	Cuotas Sindicales	Total						
Enfermera (o)	1	5,150.96	0.00	0.00	0.00	0.00	3,434.68	8,585.64	0.00	193.16	0.00	193.16	8,392.48	463.60	0.00	15,740.34	0.00	124,331.17
Enfermera (o)	1	5,861.46	0.00	0.00	0.00	0.00	3,908.44	9,769.89	0.00	0.00	0.00	0.00	9,769.89	0.00	0.00	9,769.89	0.00	127,008.61
Enfermera (o)	2	5,947.31	0.00	0.00	0.00	0.00	3,965.64	9,912.95	0.00	0.00	0.00	0.00	9,912.95	0.00	0.00	9,912.95	0.00	128,868.29
Enfermera (o)	1	6,147.39	0.00	0.00	0.00	0.00	4,099.12	10,246.51	0.00	0.00	0.00	0.00	10,246.51	0.00	0.00	10,246.51	0.00	133,204.62
Enfermera (o)	1	6,522.16	0.00	0.00	0.00	0.00	4,349.02	10,871.18	0.00	0.00	0.00	0.00	10,871.18	0.00	0.00	10,871.18	0.00	141,325.28
Enfermera (o)	1	6,768.70	0.00	0.00	0.00	0.00	4,513.40	11,282.10	0.00	253.83	0.00	253.83	11,028.28	609.19	0.00	20,683.86	0.00	163,379.36
Enfermera (o)	1	7,201.36	0.00	0.00	0.00	0.00	4,801.86	12,003.22	0.00	270.06	0.00	270.06	11,733.16	648.12	0.00	22,005.91	0.00	173,822.05
Enfermera (o)	1	8,000.85	0.00	0.00	0.00	0.00	5,335.01	13,335.86	58.46	300.03	0.00	358.48	12,977.38	720.07	0.00	24,449.08	0.00	193,120.24
Enfermera (o)	3	4,093.13	0.00	0.00	0.00	0.00	2,729.33	6,822.46	0.00	0.00	0.00	0.00	6,822.46	0.00	0.00	6,822.46	0.00	88,691.97
Enfermera (o)	3	4,431.84	0.00	0.00	0.00	0.00	2,955.12	7,386.96	0.00	0.00	0.00	0.00	7,386.96	0.00	0.00	7,386.96	0.00	96,030.48
Enfermera (o)	9	4,431.90	0.00	0.00	0.00	0.00	2,955.20	7,387.11	0.00	0.00	0.00	0.00	7,387.11	0.00	0.00	7,387.11	0.00	96,032.39
Enfermera (o)	2	4,460.42	0.00	0.00	0.00	0.00	2,974.19	7,434.61	0.00	0.00	0.00	0.00	7,434.61	0.00	0.00	7,434.61	0.00	96,649.92
Especialista de sistemas	2	7,148.27	0.00	0.00	0.00	0.00	4,766.50	11,914.77	0.00	0.00	0.00	0.00	11,914.77	0.00	0.00	11,914.77	0.00	154,892.01
Especialista de sistemas	1	9,292.71	0.00	0.00	0.00	0.00	6,196.34	15,489.05	199.01	0.00	0.00	199.01	15,290.04	0.00	0.00	15,489.05	0.00	201,357.70
Filarmónico	3	4,757.87	0.00	0.00	0.00	0.00	3,172.51	7,930.38	0.00	0.00	0.00	0.00	7,930.38	0.00	0.00	7,930.38	0.00	103,094.90
Filarmónico	10	4,757.93	0.00	0.00	0.00	0.00	3,172.60	7,930.52	0.00	0.00	0.00	0.00	7,930.52	0.00	0.00	7,930.52	0.00	103,096.81
Filarmónico	3	4,757.93	0.00	0.00	0.00	0.00	3,172.60	7,930.52	0.00	178.42	0.00	178.42	7,752.11	428.21	0.00	14,539.29	0.00	114,844.11
Filarmónico	5	6,438.71	0.00	0.00	0.00	0.00	4,293.32	10,732.03	0.00	241.46	0.00	241.46	10,490.57	579.47	0.00	19,675.39	0.00	155,413.42
Fumigador	7	6,577.20	0.00	0.00	0.00	0.00	4,385.64	10,962.84	0.00	0.00	0.00	0.00	10,962.84	0.00	0.00	10,962.84	0.00	142,516.92
Fumigador	1	4,431.90	0.00	0.00	0.00	0.00	2,955.20	7,387.11	0.00	0.00	0.00	0.00	7,387.11	0.00	0.00	7,387.11	0.00	96,032.39
Fumigador	3	4,093.13	0.00	0.00	0.00	0.00	2,729.33	6,822.46	0.00	153.49	0.00	153.49	6,668.97	368.38	0.00	12,507.84	0.00	98,797.93
Inspector de obras	1	5,121.61	0.00	0.00	0.00	0.00	3,415.10	8,536.71	0.00	192.07	0.00	192.07	8,344.64	460.95	0.00	15,650.64	0.00	123,622.56
Inspector de obras	1	12,528.85	0.00	0.00	0.00	0.00	8,354.22	20,883.07	1,117.76	469.83	0.00	1,587.60	19,295.48	1,127.60	0.00	38,285.63	0.00	302,413.64
Inspector de obras	3	4,093.13	0.00	0.00	0.00	0.00	2,729.33	6,822.46	0.00	153.49	0.00	153.49	6,668.97	368.38	0.00	12,507.84	0.00	98,797.93
Inspector de reglamentos	5	5,973.16	0.00	0.00	0.00	0.00	3,982.86	9,956.02	0.00	223.99	0.00	223.99	9,732.03	537.58	0.00	18,252.70	0.00	144,175.84
Inspector de reglamentos	1	8,720.27	0.00	0.00	0.00	0.00	5,814.65	14,534.92	136.73	327.01	0.00	463.74	14,071.18	784.83	0.00	26,647.35	0.00	210,484.38
Inspector sanitario	1	5,205.42	0.00	0.00	0.00	0.00	3,470.96	8,676.38	0.00	0.00	0.00	0.00	8,676.38	0.00	0.00	8,676.38	0.00	112,792.95

SERVIR CON HONESTIDAD Y JUSTICIA

Puesto	Número de plazas	Percepción mensual							Deducciones				Percepción Mensual Neta	ISSSTE Patronal	ISSSPEG Patronal	Aguinaldo	Prima Vacacional	Costo Anual Bruto
		Sueldo Mensual	Quinquenio	Vida Cara	Compensación	Prima de Riesgo	Ayudas	Total Percepciones	ISR	ISSSTE	Cuotas Sindicales	Total						
Inspector técnico	1	5,430.20	0.00	0.00	0.00	0.00	3,620.82	9,051.02	0.00	203.64	0.00	203.64	8,847.38	488.71	0.00	16,593.54	0.00	131,070.33
Inspector	2	4,646.36	0.00	0.00	0.00	0.00	3,098.17	7,744.53	0.00	0.00	0.00	0.00	7,744.53	0.00	0.00	7,744.53	0.00	100,678.85
Inspector	4	4,799.68	0.00	0.00	0.00	0.00	3,200.40	8,000.08	0.00	0.00	0.00	0.00	8,000.08	0.00	0.00	8,000.08	0.00	104,000.99
Inspector	1	4,454.02	0.00	0.00	0.00	0.00	2,969.90	7,423.92	0.00	167.03	0.00	167.03	7,256.89	400.87	0.00	13,610.52	0.00	107,507.99
Inspector	1	5,003.82	0.00	0.00	0.00	0.00	3,336.56	8,340.38	0.00	0.00	0.00	0.00	8,340.38	0.00	0.00	8,340.38	0.00	108,424.95
Inspector	1	4,939.37	0.00	0.00	0.00	0.00	3,293.56	8,232.92	0.00	185.22	0.00	185.22	8,047.70	444.55	0.00	15,093.69	0.00	119,223.37
Inspector	1	5,769.81	0.00	0.00	0.00	0.00	3,847.28	9,617.10	0.00	0.00	0.00	0.00	9,617.10	0.00	0.00	9,617.10	0.00	125,022.26
Inspector	1	5,822.57	0.00	0.00	0.00	0.00	3,882.48	9,705.05	0.00	0.00	0.00	0.00	9,705.05	0.00	0.00	9,705.05	0.00	126,165.59
Inspector	1	5,614.60	0.00	0.00	0.00	0.00	3,743.80	9,358.40	0.00	210.55	0.00	210.55	9,147.85	505.32	0.00	17,157.06	0.00	135,521.72
Inspector	1	5,688.73	0.00	0.00	0.00	0.00	3,793.27	9,482.00	0.00	213.32	0.00	213.32	9,268.69	511.98	0.00	17,383.67	0.00	137,311.48
Inspector	1	6,433.31	0.00	0.00	0.00	0.00	4,289.71	10,723.02	0.00	0.00	0.00	0.00	10,723.02	0.00	0.00	10,723.02	0.00	139,399.26
Inspector	1	6,434.38	0.00	0.00	0.00	0.00	4,290.47	10,724.85	0.00	0.00	0.00	0.00	10,724.85	0.00	0.00	10,724.85	0.00	139,423.01
Inspector	9	6,577.20	0.00	0.00	0.00	0.00	4,385.64	10,962.84	0.00	0.00	0.00	0.00	10,962.84	0.00	0.00	10,962.84	0.00	142,516.92
Inspector	7	5,973.16	0.00	0.00	0.00	0.00	3,982.86	9,956.02	0.00	223.99	0.00	223.99	9,732.03	537.58	0.00	18,252.70	0.00	144,175.84
Inspector	1	5,973.18	0.00	0.00	0.00	0.00	3,982.94	9,956.12	0.00	223.99	0.00	223.99	9,732.14	537.58	0.00	18,252.89	0.00	144,177.29
Inspector	1	5,973.64	0.00	0.00	0.00	0.00	3,983.20	9,956.84	0.00	224.01	0.00	224.01	9,732.83	537.62	0.00	18,254.20	0.00	144,187.67
Inspector	3	5,973.68	0.00	0.00	0.00	0.00	3,983.28	9,956.96	0.00	224.01	0.00	224.01	9,732.95	537.62	0.00	18,254.43	0.00	144,189.41
Inspector	1	5,974.12	0.00	0.00	0.00	0.00	3,983.53	9,957.65	0.00	224.03	0.00	224.03	9,733.63	537.66	0.00	18,255.70	0.00	144,199.50
Inspector	1	7,098.82	0.00	0.00	0.00	0.00	4,733.48	11,832.30	0.00	0.00	0.00	0.00	11,832.30	0.00	0.00	11,832.30	0.00	153,819.94
Inspector	1	7,241.83	0.00	0.00	0.00	0.00	4,828.82	12,070.65	0.00	0.00	0.00	0.00	12,070.65	0.00	0.00	12,070.65	0.00	156,918.49
Inspector	1	6,717.75	0.00	0.00	0.00	0.00	4,479.38	11,197.14	0.00	251.92	0.00	251.92	10,945.22	604.59	0.00	20,528.08	0.00	162,148.81
Inspector	1	6,718.26	0.00	0.00	0.00	0.00	4,479.72	11,197.98	0.00	251.94	0.00	251.94	10,946.04	604.65	0.00	20,529.62	0.00	162,161.18
Inspector	1	7,315.16	0.00	0.00	0.00	0.00	4,877.71	12,192.87	0.00	274.32	0.00	274.32	11,918.55	658.37	0.00	22,353.60	0.00	176,568.53
Inspector	1	8,148.86	0.00	0.00	0.00	0.00	5,433.62	13,582.49	74.56	0.00	0.00	74.56	13,507.92	0.00	0.00	13,582.49	0.00	176,572.31
Inspector	1	7,583.33	0.00	0.00	0.00	0.00	5,056.55	12,639.88	13.03	284.38	0.00	297.41	12,342.47	682.50	0.00	23,173.11	0.00	183,041.66
Inspector	2	8,577.74	0.00	0.00	0.00	0.00	5,719.64	14,297.39	121.22	0.00	0.00	121.22	14,176.17	0.00	0.00	14,297.39	0.00	185,866.04
Inspector	1	10,007.45	0.00	0.00	0.00	0.00	6,672.96	16,680.41	276.77	0.00	0.00	276.77	16,403.63	0.00	0.00	16,680.41	0.00	216,845.27

SERVIR CON HONESTIDAD Y JUSTICIA

Puesto	Número de plazas	Percepción mensual							Deducciones				Percepción Mensual Neta	ISSSTE Patronal	ISSSPEG Patronal	Aguinaldo	Prima Vacacional	Costo Anual Bruto
		Sueldo Mensual	Quinquenio	Vida Cara	Compensación	Prima de Riesgo	Ayudas	Total Percepciones	ISR	ISSSTE	Cuotas Sindicales	Total						
Inspector	1	10,300.73	0.00	0.00	0.00	0.00	6,868.51	17,169.24	803.62	386.27	0.00	1,189.90	15,979.35	927.07	0.00	31,476.95	0.00	248,632.65
Inspector	1	12,274.06	0.00	0.00	0.00	0.00	8,184.37	20,458.43	1,077.00	0.00	0.00	1,077.00	19,381.43	0.00	0.00	20,458.43	0.00	265,959.60
Inspector	3	12,600.00	0.00	0.00	0.00	0.00	8,401.68	21,001.68	1,129.15	0.00	0.00	1,129.15	19,872.53	0.00	0.00	21,001.68	0.00	273,021.84
Inspector	26	4,093.13	0.00	0.00	0.00	0.00	2,729.33	6,822.46	0.00	0.00	0.00	0.00	6,822.46	0.00	0.00	6,822.46	0.00	88,691.97
Inspector	6	4,288.87	0.00	0.00	0.00	0.00	2,859.78	7,148.65	0.00	0.00	0.00	0.00	7,148.65	0.00	0.00	7,148.65	0.00	92,932.48
Inspector	1	4,311.59	0.00	0.00	0.00	0.00	2,874.98	7,186.58	0.00	0.00	0.00	0.00	7,186.58	0.00	0.00	7,186.58	0.00	93,425.51
Inspector	3	4,460.42	0.00	0.00	0.00	0.00	2,974.19	7,434.61	0.00	0.00	0.00	0.00	7,434.61	0.00	0.00	7,434.61	0.00	96,649.92
Inspector	2	4,489.17	0.00	0.00	0.00	0.00	2,993.34	7,482.51	0.00	0.00	0.00	0.00	7,482.51	0.00	0.00	7,482.51	0.00	97,272.63
Inspector	1	4,093.13	0.00	0.00	0.00	0.00	2,729.33	6,822.46	0.00	153.49	0.00	153.49	6,668.97	368.38	0.00	12,507.84	0.00	98,797.93
Jardinero	1	4,789.39	0.00	0.00	0.00	0.00	3,193.60	7,982.98	0.00	0.00	0.00	0.00	7,982.98	0.00	0.00	7,982.98	0.00	103,778.77
Jardinero	1	4,912.17	0.00	0.00	0.00	0.00	3,275.41	8,187.59	0.00	0.00	0.00	0.00	8,187.59	0.00	0.00	8,187.59	0.00	106,438.61
Jardinero	1	5,261.38	0.00	0.00	0.00	0.00	3,508.26	8,769.64	0.00	197.30	0.00	197.30	8,572.35	473.53	0.00	16,077.68	0.00	126,995.73
Jardinero	1	7,201.99	0.00	0.00	0.00	0.00	4,802.28	12,004.27	0.00	0.00	0.00	0.00	12,004.27	0.00	0.00	12,004.27	0.00	156,055.54
Jardinero	1	7,202.03	0.00	0.00	0.00	0.00	4,802.28	12,004.31	0.00	0.00	0.00	0.00	12,004.31	0.00	0.00	12,004.31	0.00	156,056.08
Jardinero	3	4,093.13	0.00	0.00	0.00	0.00	2,729.33	6,822.46	0.00	0.00	0.00	0.00	6,822.46	0.00	0.00	6,822.46	0.00	88,691.97
Jardinero	1	4,288.87	0.00	0.00	0.00	0.00	2,859.78	7,148.65	0.00	0.00	0.00	0.00	7,148.65	0.00	0.00	7,148.65	0.00	92,932.48
Jardinero	4	4,093.13	0.00	0.00	0.00	0.00	2,729.33	6,822.46	0.00	153.49	0.00	153.49	6,668.97	368.38	0.00	12,507.84	0.00	98,797.93
Jefe de área	2	5,718.57	0.00	0.00	0.00	0.00	3,813.18	9,531.75	0.00	0.00	0.00	0.00	9,531.75	0.00	0.00	9,531.75	0.00	123,912.79
Jefe de área	1	5,947.39	0.00	0.00	0.00	0.00	3,965.72	9,913.11	0.00	0.00	0.00	0.00	9,913.11	0.00	0.00	9,913.11	0.00	128,870.47
Jefe de área	1	6,433.31	0.00	0.00	0.00	0.00	4,289.71	10,723.02	0.00	0.00	0.00	0.00	10,723.02	0.00	0.00	10,723.02	0.00	139,399.26
Jefe de área	1	7,068.05	0.00	0.00	0.00	0.00	4,712.99	11,781.04	0.00	0.00	0.00	0.00	11,781.04	0.00	0.00	11,781.04	0.00	153,153.55
Jefe de área	1	7,862.95	0.00	0.00	0.00	0.00	5,243.03	13,105.97	43.45	0.00	0.00	43.45	13,062.52	0.00	0.00	13,105.97	0.00	170,377.66
Jefe de área	1	7,892.64	0.00	0.00	0.00	0.00	5,262.85	13,155.49	46.68	0.00	0.00	46.68	13,108.81	0.00	0.00	13,155.49	0.00	171,021.40
Jefe de área	2	8,577.74	0.00	0.00	0.00	0.00	5,719.64	14,297.39	121.22	0.00	0.00	121.22	14,176.17	0.00	0.00	14,297.39	0.00	185,866.04
Jefe de área	1	8,926.58	0.00	0.00	0.00	0.00	5,952.24	14,878.82	159.18	0.00	0.00	159.18	14,719.64	0.00	0.00	14,878.82	0.00	193,424.60
Jefe de área	1	9,292.56	0.00	0.00	0.00	0.00	6,196.26	15,488.82	199.00	0.00	0.00	199.00	15,289.83	0.00	0.00	15,488.82	0.00	201,354.70
Jefe de área	1	10,007.38	0.00	0.00	0.00	0.00	6,672.96	16,680.34	276.77	0.00	0.00	276.77	16,403.57	0.00	0.00	16,680.34	0.00	216,844.45

SERVIR CON HONESTIDAD Y JUSTICIA

Puesto	Número de plazas	Percepción mensual							Deducciones				Percepción Mensual Neta	ISSSTE Patronal	ISSSPEG Patronal	Aguinaldo	Prima Vacacional	Costo Anual Bruto
		Sueldo Mensual	Quinquenio	Vida Cara	Compensación	Prima de Riesgo	Ayudas	Total Percepciones	ISR	ISSSTE	Cuotas Sindicales	Total						
Jefe de área	1	10,080.00	0.00	0.00	0.00	0.00	6,721.34	16,801.34	284.67	0.00	0.00	284.67	16,516.68	0.00	0.00	16,801.34	0.00	218,417.47
Jefe de área	1	10,293.02	0.00	0.00	0.00	0.00	6,863.39	17,156.41	802.78	0.00	0.00	802.78	16,353.63	0.00	0.00	17,156.41	0.00	223,033.36
Jefe de área	1	10,523.52	0.00	0.00	0.00	0.00	7,017.11	17,540.63	827.86	0.00	0.00	827.86	16,712.77	0.00	0.00	17,540.63	0.00	228,028.16
Jefe de área	1	11,250.77	0.00	0.00	0.00	0.00	7,502.04	18,752.81	913.27	0.00	0.00	913.27	17,839.54	0.00	0.00	18,752.81	0.00	243,786.54
Jefe de área	1	12,866.62	0.00	0.00	0.00	0.00	8,579.42	21,446.04	1,171.81	0.00	0.00	1,171.81	20,274.23	0.00	0.00	21,446.04	0.00	278,798.52
Jefe de área	1	13,458.52	0.00	0.00	0.00	0.00	8,974.14	22,432.66	1,276.55	0.00	0.00	1,276.55	21,156.12	0.00	0.00	22,432.66	0.00	291,624.61
Jefe de área	1	13,739.82	0.00	0.00	0.00	0.00	9,161.71	22,901.53	1,326.95	0.00	0.00	1,326.95	21,574.57	0.00	0.00	22,901.53	0.00	297,719.88
Jefe de área	1	11,855.40	0.00	0.00	5,000.00	0.00	7,905.16	24,760.56	1,932.32	444.57	0.00	2,376.89	22,383.67	1,066.99	0.00	36,227.69	0.00	346,158.27
Jefe de área	1	14,694.52	0.00	0.00	0.00	0.00	9,798.26	24,492.78	1,498.04	551.04	0.00	2,049.08	22,443.71	1,322.52	0.00	44,903.44	0.00	354,687.04
Jefe de área	1	10,007.45	0.00	0.00	11,600.00	0.00	6,672.96	28,280.41	2,947.35	0.00	0.00	2,947.35	25,333.05	0.00	0.00	16,680.41	0.00	356,045.27
Jefe de área	1	12,124.73	0.00	0.00	9,200.00	0.00	8,084.75	29,409.48	2,886.96	0.00	0.00	2,886.96	26,522.51	0.00	0.00	20,209.48	0.00	373,123.19
Jefe de área	1	26,057.81	0.00	0.00	9,171.96	0.00	17,375.32	52,605.08	5,943.34	0.00	0.00	5,943.34	46,661.75	0.00	0.00	43,433.12	0.00	674,694.13
Jefe de área	12	4,093.13	0.00	0.00	0.00	0.00	2,729.33	6,822.46	0.00	0.00	0.00	0.00	6,822.46	0.00	0.00	6,822.46	0.00	88,691.97
Jefe de área	1	4,517.69	0.00	0.00	0.00	0.00	3,012.41	7,530.10	0.00	0.00	0.00	0.00	7,530.10	0.00	0.00	7,530.10	0.00	97,891.25
Jefe de área	1	4,609.25	0.00	0.00	0.00	0.00	3,073.48	7,682.72	0.00	0.00	0.00	0.00	7,682.72	0.00	0.00	7,682.72	0.00	99,875.41
Jefe de departamento	1	5,718.49	0.00	0.00	0.00	0.00	3,813.10	9,531.59	0.00	0.00	0.00	0.00	9,531.59	0.00	0.00	9,531.59	0.00	123,910.61
Jefe de departamento	1	5,156.00	0.00	0.00	0.00	0.00	3,438.04	8,594.04	0.00	193.35	0.00	193.35	8,400.69	464.04	0.00	15,755.74	0.00	124,452.66
Jefe de departamento	1	23,840.00	0.00	0.00	66,000.00	0.00	15,896.50	105,736.49	21,418.99	893.99	0.00	22,312.98	83,423.52	2,145.59	0.00	72,850.24	0.00	1,367,435.26
Jefe de departamento	1	6,076.41	0.00	0.00	0.00	0.00	4,051.74	10,128.15	0.00	227.87	0.00	227.87	9,900.28	546.88	0.00	18,568.28	0.00	146,668.70
Jefe de departamento	1	6,848.04	0.00	0.00	0.00	0.00	4,566.24	11,414.28	0.00	0.00	0.00	0.00	11,414.28	0.00	0.00	11,414.28	0.00	148,385.60
Jefe de departamento	1	6,690.64	0.00	0.00	0.00	0.00	4,461.32	11,151.97	0.00	250.91	0.00	250.91	10,901.06	602.15	0.00	20,445.27	0.00	161,494.71
Jefe de departamento	1	8,292.56	0.00	0.00	0.00	0.00	5,529.47	13,822.03	90.20	0.00	0.00	90.20	13,731.84	0.00	0.00	13,822.03	0.00	179,686.42
Jefe de departamento	1	8,349.14	0.00	0.00	0.00	0.00	5,567.18	13,916.32	96.35	0.00	0.00	96.35	13,819.97	0.00	0.00	13,916.32	0.00	180,912.19
Jefe de departamento	1	8,577.74	0.00	0.00	0.00	0.00	5,719.64	14,297.39	121.22	0.00	0.00	121.22	14,176.17	0.00	0.00	14,297.39	0.00	185,866.04
Jefe de departamento	1	8,048.40	0.00	0.00	0.00	0.00	5,366.68	13,415.07	63.63	301.81	0.00	365.44	13,049.63	724.35	0.00	24,594.30	0.00	194,267.41
Jefe de departamento	1	8,377.99	0.00	0.00	0.00	0.00	5,586.42	13,964.41	99.49	314.18	0.00	413.67	13,550.74	754.03	0.00	25,601.42	0.00	202,222.68
Jefe de departamento	1	8,577.74	0.00	0.00	0.00	0.00	5,719.64	14,297.39	121.22	321.66	0.00	442.88	13,854.51	772.00	0.00	26,211.88	0.00	207,044.56

SERVIR CON HONESTIDAD Y JUSTICIA

Puesto	Número de plazas	Percepción mensual							Deducciones				Percepción Mensual Neta	ISSSTE Patronal	ISSSPEG Patronal	Aguinaldo	Prima Vacacional	Costo Anual Bruto
		Sueldo Mensual	Quinquenio	Vida Cara	Compensación	Prima de Riesgo	Ayudas	Total Percepciones	ISR	ISSSTE	Cuotas Sindicales	Total						
Jefe de departamento	1	8,855.68	0.00	0.00	0.00	0.00	5,904.95	14,760.63	151.46	332.09	0.00	483.56	14,277.07	797.01	0.00	27,061.15	0.00	213,752.83
Jefe de departamento	1	8,920.86	0.00	0.00	0.00	0.00	5,948.46	14,869.32	158.55	334.53	0.00	493.08	14,376.24	802.87	0.00	27,260.43	0.00	215,326.77
Jefe de departamento	1	10,007.38	0.00	0.00	0.00	0.00	6,672.96	16,680.34	276.77	0.00	0.00	276.77	16,403.57	0.00	0.00	16,680.34	0.00	216,844.45
Jefe de departamento	1	10,008.20	0.00	0.00	0.00	0.00	6,673.46	16,681.67	276.86	0.00	0.00	276.86	16,404.81	0.00	0.00	16,681.67	0.00	216,861.65
Jefe de departamento	1	9,034.43	0.00	0.00	0.00	0.00	6,024.14	15,058.58	170.91	338.79	0.00	509.70	14,548.87	813.10	0.00	27,607.39	0.00	218,067.48
Jefe de departamento	1	9,163.48	0.00	0.00	0.00	0.00	6,110.24	15,273.72	184.95	343.62	0.00	528.57	14,745.15	824.71	0.00	28,001.82	0.00	221,183.00
Jefe de departamento	1	9,353.40	0.00	0.00	0.00	0.00	6,236.83	15,590.23	205.61	350.76	0.00	556.38	15,033.85	841.81	0.00	28,582.09	0.00	225,766.55
Jefe de departamento	1	9,525.62	0.00	0.00	0.00	0.00	6,351.66	15,877.28	224.35	357.21	0.00	581.56	15,295.72	857.30	0.00	29,108.35	0.00	229,923.37
Jefe de departamento	1	9,774.28	0.00	0.00	0.00	0.00	6,517.48	16,291.76	251.41	366.53	0.00	617.94	15,673.82	879.69	0.00	29,868.22	0.00	235,925.60
Jefe de departamento	1	11,352.52	0.00	0.00	0.00	0.00	7,569.83	18,922.34	929.55	0.00	0.00	929.55	17,992.79	0.00	0.00	18,922.34	0.00	245,990.47
Jefe de departamento	1	10,336.94	0.00	0.00	0.00	0.00	6,892.70	17,229.64	807.56	387.64	0.00	1,195.20	16,034.44	930.32	0.00	31,587.67	0.00	249,507.19
Jefe de departamento	1	10,523.52	0.00	0.00	0.00	0.00	7,017.11	17,540.63	827.86	394.63	0.00	1,222.49	16,318.14	947.12	0.00	32,157.82	0.00	254,010.81
Jefe de departamento	2	10,722.20	0.00	0.00	0.00	0.00	7,149.58	17,871.78	849.48	402.09	0.00	1,251.56	16,620.21	964.99	0.00	32,764.92	0.00	258,806.15
Jefe de departamento	1	12,105.32	0.00	0.00	0.00	0.00	8,071.81	20,177.14	1,050.00	0.00	0.00	1,050.00	19,127.14	0.00	0.00	20,177.14	0.00	262,302.77
Jefe de departamento	1	12,151.82	0.00	0.00	0.00	0.00	8,102.81	20,254.63	1,057.44	0.00	0.00	1,057.44	19,197.19	0.00	0.00	20,254.63	0.00	263,310.14
Jefe de departamento	1	12,151.88	0.00	0.00	0.00	0.00	8,102.89	20,254.77	1,057.45	0.00	0.00	1,057.45	19,197.33	0.00	0.00	20,254.77	0.00	263,312.05
Jefe de departamento	1	12,186.17	0.00	0.00	0.00	0.00	8,125.74	20,311.91	1,062.93	0.00	0.00	1,062.93	19,248.98	0.00	0.00	20,311.91	0.00	264,054.88
Jefe de departamento	2	10,986.55	0.00	0.00	0.00	0.00	7,325.81	18,312.36	878.24	412.00	0.00	1,290.24	17,022.12	988.79	0.00	33,572.65	0.00	265,186.36
Jefe de departamento	1	11,075.15	0.00	0.00	0.00	0.00	7,384.94	18,460.09	887.88	415.32	0.00	1,303.19	17,156.90	996.77	0.00	33,843.50	0.00	267,325.79
Jefe de departamento	1	12,600.00	0.00	0.00	0.00	0.00	8,401.68	21,001.68	1,129.15	0.00	0.00	1,129.15	19,872.53	0.00	0.00	21,001.68	0.00	273,021.84
Jefe de departamento	1	11,481.79	0.00	0.00	0.00	0.00	7,656.10	19,137.89	950.23	430.56	0.00	1,380.80	17,757.09	1,033.37	0.00	35,086.13	0.00	277,141.20
Jefe de departamento	1	13,083.90	0.00	0.00	0.00	0.00	8,724.32	21,808.23	1,209.41	0.00	0.00	1,209.41	20,598.81	0.00	0.00	21,808.23	0.00	283,506.95
Jefe de departamento	1	11,855.42	0.00	0.00	0.00	0.00	7,905.16	19,760.58	1,010.01	444.57	0.00	1,454.58	18,306.00	1,066.99	0.00	36,227.73	0.00	286,158.56
Jefe de departamento	1	11,876.97	0.00	0.00	0.00	0.00	7,919.60	19,796.57	1,013.46	445.39	0.00	1,458.85	18,337.72	1,068.92	0.00	36,293.72	0.00	286,679.66
Jefe de departamento	1	11,920.80	0.00	0.00	0.00	0.00	7,948.75	19,869.55	1,020.47	447.03	0.00	1,467.50	18,402.05	1,072.87	0.00	36,427.51	0.00	287,736.52
Jefe de departamento	1	11,979.09	0.00	0.00	0.00	0.00	7,987.64	19,966.74	1,029.80	449.21	0.00	1,479.01	18,487.72	1,078.12	0.00	36,605.68	0.00	289,143.96
Jefe de departamento	1	12,310.41	0.00	0.00	0.00	0.00	8,208.56	20,518.97	1,082.81	461.64	0.00	1,544.46	18,974.52	1,107.94	0.00	37,618.12	0.00	297,141.08

SERVIR CON HONESTIDAD Y JUSTICIA

Puesto	Número de plazas	Percepción mensual							Deducciones				Percepción Mensual Neta	ISSSTE Patronal	ISSSPEG Patronal	Aguinaldo	Prima Vacacional	Costo Anual Bruto
		Sueldo Mensual	Quinquenio	Vida Cara	Compensación	Prima de Riesgo	Ayudas	Total Percepciones	ISR	ISSSTE	Cuotas Sindicales	Total						
Jefe de departamento	1	12,378.77	0.00	0.00	0.00	0.00	8,254.18	20,632.94	1,093.75	464.21	0.00	1,557.95	19,074.99	1,114.09	0.00	37,827.06	0.00	298,791.45
Jefe de departamento	1	12,437.73	0.00	0.00	0.00	0.00	8,293.49	20,731.22	1,103.18	466.41	0.00	1,569.59	19,161.63	1,119.41	0.00	38,007.24	0.00	300,214.75
Jefe de departamento	1	12,465.24	0.00	0.00	0.00	0.00	8,311.80	20,777.04	1,107.59	467.44	0.00	1,575.02	19,202.02	1,121.86	0.00	38,091.25	0.00	300,878.11
Jefe de departamento	1	8,522.66	0.00	0.00	8,000.00	0.00	5,682.94	22,205.60	1,861.24	319.60	0.00	2,180.84	20,024.75	767.05	0.00	26,043.59	0.00	301,715.31
Jefe de departamento	1	14,296.25	0.00	0.00	0.00	0.00	9,532.74	23,828.99	1,426.67	0.00	0.00	1,426.67	22,402.33	0.00	0.00	23,828.99	0.00	309,776.92
Jefe de departamento	1	12,865.06	0.00	0.00	0.00	0.00	8,578.42	21,443.48	1,171.56	482.43	0.00	1,653.99	19,789.49	1,157.86	0.00	39,313.04	0.00	310,529.05
Jefe de departamento	1	12,877.43	0.00	0.00	0.00	0.00	8,586.65	21,464.08	1,173.54	482.90	0.00	1,656.43	19,807.65	1,158.97	0.00	39,350.81	0.00	310,827.39
Jefe de departamento	1	13,287.69	0.00	0.00	0.00	0.00	8,860.24	22,147.92	1,245.93	498.29	0.00	1,744.22	20,403.70	1,195.89	0.00	40,604.53	0.00	320,730.25
Jefe de departamento	1	13,349.13	0.00	0.00	0.00	0.00	8,901.23	22,250.36	1,256.94	500.60	0.00	1,757.54	20,492.82	1,201.43	0.00	40,792.33	0.00	322,213.83
Jefe de departamento	1	13,361.96	0.00	0.00	0.00	0.00	8,909.80	22,271.76	1,259.24	501.08	0.00	1,760.32	20,511.44	1,202.59	0.00	40,831.56	0.00	322,523.71
Jefe de departamento	1	13,396.93	0.00	0.00	0.00	0.00	8,933.06	22,329.99	1,265.51	502.38	0.00	1,767.89	20,562.10	1,205.72	0.00	40,938.32	0.00	323,366.82
Jefe de departamento	1	13,573.04	0.00	0.00	0.00	0.00	9,050.50	22,623.53	1,297.07	509.00	0.00	1,806.07	20,817.47	1,221.57	0.00	41,476.47	0.00	327,617.69
Jefe de departamento	1	13,697.57	0.00	0.00	0.00	0.00	9,133.57	22,831.14	1,319.38	513.66	0.00	1,833.04	20,998.09	1,232.78	0.00	41,857.08	0.00	330,624.14
Jefe de departamento	1	15,296.99	0.00	0.00	0.00	0.00	10,200.04	25,497.02	1,606.00	0.00	0.00	1,606.00	23,891.02	0.00	0.00	25,497.02	0.00	331,461.31
Jefe de departamento	1	13,950.62	0.00	0.00	0.00	0.00	9,302.24	23,252.86	1,364.73	523.15	0.00	1,887.88	21,364.98	1,255.55	0.00	42,630.24	0.00	336,731.13
Jefe de departamento	1	13,990.77	0.00	0.00	0.00	0.00	9,329.04	23,319.81	1,371.92	524.66	0.00	1,896.59	21,423.22	1,259.16	0.00	42,752.98	0.00	337,700.58
Jefe de departamento	1	15,586.98	0.00	0.00	0.00	0.00	10,393.40	25,980.38	1,661.38	0.00	0.00	1,661.38	24,319.00	0.00	0.00	25,980.38	0.00	337,744.95
Jefe de departamento	1	14,166.31	0.00	0.00	0.00	0.00	9,446.05	23,612.36	1,403.38	531.24	0.00	1,934.62	21,677.74	1,274.97	0.00	43,289.32	0.00	341,937.30
Jefe de departamento	1	14,233.82	0.00	0.00	0.00	0.00	9,491.08	23,724.90	1,415.48	533.78	0.00	1,949.26	21,775.64	1,281.04	0.00	43,495.64	0.00	343,566.91
Jefe de departamento	1	11,811.07	0.00	0.00	5,000.00	0.00	7,875.59	24,686.66	1,922.85	442.91	0.00	2,365.76	22,320.90	1,063.00	0.00	36,092.21	0.00	345,088.12
Jefe de departamento	1	14,424.88	0.00	0.00	0.00	0.00	9,618.50	24,043.38	1,449.72	540.94	0.00	1,990.66	22,052.73	1,298.24	0.00	44,079.54	0.00	348,179.02
Jefe de departamento	1	14,454.80	0.00	0.00	0.00	0.00	9,638.50	24,093.30	1,455.08	542.05	0.00	1,997.13	22,096.17	1,300.93	0.00	44,171.05	0.00	348,901.80
Jefe de departamento	1	13,471.35	0.00	0.00	4,000.00	0.00	8,982.71	26,454.06	2,063.88	505.18	0.00	2,569.06	23,885.00	1,212.41	0.00	41,165.78	0.00	373,163.48
Jefe de departamento	1	12,866.62	0.00	0.00	5,400.00	0.00	8,579.42	26,846.04	2,233.75	482.50	0.00	2,716.25	24,129.79	1,158.00	0.00	39,317.74	0.00	375,366.26
Jefe de departamento	1	15,785.28	0.00	0.00	0.00	0.00	10,525.62	26,310.90	1,703.74	591.95	0.00	2,295.69	24,015.21	1,420.67	0.00	48,236.65	0.00	381,015.50
Jefe de departamento	1	15,969.51	0.00	0.00	0.00	0.00	10,648.51	26,618.03	1,743.09	598.86	0.00	2,341.95	24,276.08	1,437.26	0.00	48,799.71	0.00	385,463.14
Jefe de departamento	1	15,970.77	0.00	0.00	0.00	0.00	10,649.35	26,620.13	1,743.36	598.90	0.00	2,342.26	24,277.87	1,437.37	0.00	48,803.56	0.00	385,493.45

SERVIR CON HONESTIDAD Y JUSTICIA

Puesto	Número de plazas	Percepción mensual							Deducciones				Percepción Mensual Neta	ISSSTE Patronal	ISSSPEG Patronal	Aguinaldo	Prima Vacacional	Costo Anual Bruto
		Sueldo Mensual	Quinquenio	Vida Cara	Compensación	Prima de Riesgo	Ayudas	Total Percepciones	ISR	ISSSTE	Cuotas Sindicales	Total						
Jefe de departamento	1	16,016.76	0.00	0.00	0.00	0.00	10,680.01	26,696.78	1,753.18	600.62	0.00	2,353.80	24,342.97	1,441.50	0.00	48,944.09	0.00	386,603.42
Jefe de departamento	1	16,083.29	0.00	0.00	0.00	0.00	10,724.36	26,807.66	1,767.39	603.12	0.00	2,370.51	24,437.14	1,447.49	0.00	49,147.37	0.00	388,209.08
Jefe de departamento	1	16,317.46	0.00	0.00	0.00	0.00	10,880.52	27,197.98	1,817.41	611.90	0.00	2,429.31	24,768.67	1,468.57	0.00	49,862.97	0.00	393,861.62
Jefe de departamento	1	19,731.60	0.00	0.00	0.00	0.00	13,157.00	32,888.60	2,546.67	0.00	0.00	2,546.67	30,341.93	0.00	0.00	32,888.60	0.00	427,551.85
Jefe de departamento	1	18,005.06	0.00	0.00	0.00	0.00	12,005.78	30,010.85	2,177.88	675.19	0.00	2,853.08	27,157.77	1,620.47	0.00	55,019.89	0.00	434,595.64
Jefe de departamento	1	18,092.40	0.00	0.00	0.00	0.00	12,064.00	30,156.40	2,196.54	678.47	0.00	2,875.01	27,281.39	1,628.32	0.00	55,286.73	0.00	436,703.35
Jefe de departamento	1	18,311.16	0.00	0.00	0.00	0.00	12,209.90	30,521.06	2,243.27	686.68	0.00	2,929.95	27,591.12	1,648.00	0.00	55,955.28	0.00	441,984.00
Jefe de departamento	1	15,432.94	0.00	0.00	11,759.44	0.00	10,290.67	37,483.05	4,140.30	578.74	0.00	4,719.03	32,764.02	1,388.96	0.00	47,159.96	0.00	513,624.14
Jefe de departamento	1	14,316.60	0.00	0.00	14,676.34	0.00	9,546.35	38,539.29	4,524.90	536.87	0.00	5,061.76	33,477.53	1,288.50	0.00	43,748.74	0.00	521,682.20
Jefe de departamento	1	24,719.75	0.00	0.00	0.00	0.00	16,483.15	41,202.90	3,612.14	926.98	0.00	4,539.12	36,663.78	2,224.78	0.00	75,538.66	0.00	596,670.88
Jefe de departamento	1	26,560.80	0.00	0.00	0.00	0.00	17,710.73	44,271.53	4,005.39	996.03	0.00	5,001.42	39,270.11	2,390.47	0.00	81,164.47	0.00	641,108.47
Jefe de departamento	43	4,288.87	0.00	0.00	0.00	0.00	2,859.78	7,148.65	0.00	0.00	0.00	0.00	7,148.65	0.00	0.00	7,148.65	0.00	92,932.48
Jefe de oficina	6	6,205.86	0.00	0.00	0.00	0.00	4,138.09	10,343.95	0.00	232.72	0.00	232.72	10,111.23	558.54	0.00	18,963.91	0.00	149,793.74
Jefe de oficina	1	8,156.15	0.00	0.00	0.00	0.00	5,438.50	13,594.64	75.35	305.87	0.00	381.22	13,213.43	734.06	0.00	24,923.51	0.00	196,867.90
Jefe de oficina	3	9,292.56	0.00	0.00	0.00	0.00	6,196.26	15,488.82	199.00	0.00	0.00	199.00	15,289.83	0.00	0.00	15,488.82	0.00	201,354.70
Jefe de oficina	1	8,378.66	0.00	0.00	0.00	0.00	5,586.92	13,965.59	99.56	314.20	0.00	413.76	13,551.82	754.09	0.00	25,603.58	0.00	202,239.70
Jefe de oficina	1	5,938.86	0.00	0.00	5,900.00	0.00	3,960.01	15,798.88	1,007.36	222.71	0.00	1,230.07	14,568.81	534.49	0.00	18,147.94	0.00	214,148.34
Jefe de oficina	1	9,353.40	0.00	0.00	0.00	0.00	6,236.83	15,590.23	205.61	350.76	0.00	556.38	15,033.85	841.81	0.00	28,582.09	0.00	225,766.55
Jefe de oficina	1	9,774.32	0.00	0.00	0.00	0.00	6,517.56	16,291.88	251.41	366.53	0.00	617.94	15,673.94	879.69	0.00	29,868.45	0.00	235,927.34
Jefe de oficina	1	12,377.80	0.00	0.00	0.00	0.00	8,253.50	20,631.30	1,093.59	464.16	0.00	1,557.76	19,073.55	1,114.01	0.00	37,824.06	0.00	298,767.79
Jefe de oficina	1	12,566.99	0.00	0.00	0.00	0.00	8,379.67	20,946.66	1,123.86	471.26	0.00	1,595.13	19,351.53	1,131.04	0.00	38,402.21	0.00	303,334.60
Jefe de oficina	1	12,733.50	0.00	0.00	0.00	0.00	8,490.72	21,224.22	1,150.51	477.50	0.00	1,628.00	19,596.21	1,146.01	0.00	38,911.06	0.00	307,353.81
Jefe de oficina	1	13,082.83	0.00	0.00	0.00	0.00	8,723.65	21,806.48	1,209.22	490.60	0.00	1,699.82	20,106.66	1,177.45	0.00	39,978.55	0.00	315,785.75
Jefe de oficina	1	13,503.02	0.00	0.00	0.00	0.00	9,003.79	22,506.81	1,284.52	506.37	0.00	1,790.89	20,715.92	1,215.27	0.00	41,262.49	0.00	325,927.49
Jefe de oficina	1	16,034.38	0.00	0.00	0.00	0.00	10,691.69	26,726.07	1,756.95	601.29	0.00	2,358.24	24,367.83	1,443.10	0.00	48,997.80	0.00	387,027.82
Jefe de operativo	1	8,533.14	0.00	0.00	0.00	0.00	5,689.91	14,223.05	116.37	320.00	0.00	436.37	13,786.68	767.99	0.00	26,075.59	0.00	205,968.06
Jefe de operativo	1	12,866.62	0.00	0.00	0.00	0.00	8,579.42	21,446.04	1,171.81	482.50	0.00	1,654.30	19,791.74	1,158.00	0.00	39,317.74	0.00	310,566.26



SERVIR CON HONESTIDAD Y JUSTICIA

Puesto	Número de plazas	Percepción mensual							Deducciones				Percepción Mensual Neta	ISSSTE Patronal	ISSSPEG Patronal	Aguinaldo	Prima Vacacional	Costo Anual Bruto
		Sueldo Mensual	Quinquenio	Vida Cara	Compensación	Prima de Riesgo	Ayudas	Total Percepciones	ISR	ISSSTE	Cuotas Sindicales	Total						
Juez calificador	1	5,003.82	0.00	0.00	0.00	0.00	3,336.56	8,340.38	0.00	0.00	0.00	0.00	8,340.38	0.00	0.00	8,340.38	0.00	108,424.95
Juez calificador	1	9,812.29	0.00	0.00	0.00	0.00	6,542.84	16,355.14	255.54	367.96	0.00	623.50	15,731.63	883.11	0.00	29,984.42	0.00	236,843.40
Juez calificador	1	8,331.44	0.00	0.00	3,400.00	0.00	5,555.42	17,286.86	990.18	312.44	0.00	1,302.61	15,984.24	749.83	0.00	25,459.24	0.00	241,899.46
Machetero	1	5,003.69	0.00	0.00	0.00	0.00	3,336.48	8,340.17	0.00	0.00	0.00	0.00	8,340.17	0.00	0.00	8,340.17	0.00	108,422.22
Machetero	1	4,971.75	0.00	0.00	0.00	0.00	3,315.14	8,286.89	0.00	186.44	0.00	186.44	8,100.46	447.47	0.00	15,192.64	0.00	120,004.98
Machetero	1	6,300.00	0.00	0.00	0.00	0.00	4,200.84	10,500.84	0.00	0.00	0.00	0.00	10,500.84	0.00	0.00	10,500.84	0.00	136,510.92
Machetero	1	6,432.51	0.00	0.00	0.00	0.00	4,289.21	10,721.72	0.00	0.00	0.00	0.00	10,721.72	0.00	0.00	10,721.72	0.00	139,382.33
Machetero	1	5,966.27	0.00	0.00	0.00	0.00	3,978.32	9,944.59	0.00	223.73	0.00	223.73	9,720.86	536.97	0.00	18,231.75	0.00	144,010.50
Machetero	1	7,892.64	0.00	0.00	0.00	0.00	5,262.85	13,155.49	46.68	0.00	0.00	46.68	13,108.81	0.00	0.00	13,155.49	0.00	171,021.40
Machetero	2	8,024.18	0.00	0.00	0.00	0.00	5,350.55	13,374.73	61.00	0.00	0.00	61.00	13,313.74	0.00	0.00	13,374.73	0.00	173,871.52
Machetero	19	3,906.00	0.00	0.00	0.00	0.00	2,604.50	6,510.50	0.00	0.00	0.00	0.00	6,510.50	0.00	0.00	6,510.50	0.00	84,636.55
Machetero	21	4,093.13	0.00	0.00	0.00	0.00	2,729.33	6,822.46	0.00	0.00	0.00	0.00	6,822.46	0.00	0.00	6,822.46	0.00	88,691.97
Machetero	3	4,093.45	0.00	0.00	0.00	0.00	2,729.50	6,822.94	0.00	0.00	0.00	0.00	6,822.94	0.00	0.00	6,822.94	0.00	88,698.25
Machetero	5	4,119.95	0.00	0.00	0.00	0.00	2,747.22	6,867.17	0.00	0.00	0.00	0.00	6,867.17	0.00	0.00	6,867.17	0.00	89,273.18
Machetero	6	4,202.35	0.00	0.00	0.00	0.00	2,802.16	7,004.51	0.00	0.00	0.00	0.00	7,004.51	0.00	0.00	7,004.51	0.00	91,058.60
Machetero	2	4,209.35	0.00	0.00	0.00	0.00	2,806.78	7,016.12	0.00	0.00	0.00	0.00	7,016.12	0.00	0.00	7,016.12	0.00	91,209.57
Machetero	17	4,209.41	0.00	0.00	0.00	0.00	2,806.86	7,016.27	0.00	0.00	0.00	0.00	7,016.27	0.00	0.00	7,016.27	0.00	91,211.48
Machetero	12	4,273.23	0.00	0.00	0.00	0.00	2,849.36	7,122.59	0.00	0.00	0.00	0.00	7,122.59	0.00	0.00	7,122.59	0.00	92,593.68
Machetero	2	4,284.00	0.00	0.00	0.00	0.00	2,856.59	7,140.59	0.00	0.00	0.00	0.00	7,140.59	0.00	0.00	7,140.59	0.00	92,827.64
Machetero	8	4,410.00	0.00	0.00	0.00	0.00	2,940.59	7,350.59	0.00	0.00	0.00	0.00	7,350.59	0.00	0.00	7,350.59	0.00	95,557.64
Machetero	18	4,472.50	0.00	0.00	0.00	0.00	2,982.25	7,454.75	0.00	0.00	0.00	0.00	7,454.75	0.00	0.00	7,454.75	0.00	96,911.72
Machetero	1	4,536.00	0.00	0.00	0.00	0.00	3,024.59	7,560.59	0.00	0.00	0.00	0.00	7,560.59	0.00	0.00	7,560.59	0.00	98,287.64
Machetero	5	4,093.13	0.00	0.00	0.00	0.00	2,729.33	6,822.46	0.00	153.49	0.00	153.49	6,668.97	368.38	0.00	12,507.84	0.00	98,797.93
Machetero	1	4,604.04	0.00	0.00	0.00	0.00	3,069.95	7,673.99	0.00	0.00	0.00	0.00	7,673.99	0.00	0.00	7,673.99	0.00	99,761.84
Mecánico	1	5,548.28	0.00	0.00	0.00	0.00	3,699.61	9,247.90	0.00	0.00	0.00	0.00	9,247.90	0.00	0.00	9,247.90	0.00	120,222.65
Mecánico	1	4,093.13	0.00	0.00	0.00	0.00	2,729.33	6,822.46	0.00	153.49	0.00	153.49	6,668.97	368.38	0.00	12,507.84	0.00	98,797.93
Mecanógrafa	1	7,594.08	0.00	0.00	0.00	0.00	5,063.77	12,657.86	14.20	284.78	0.00	298.98	12,358.87	683.47	0.00	23,206.07	0.00	183,301.92

SERVIR CON HONESTIDAD Y JUSTICIA

Puesto	Número de plazas	Percepción mensual							Deducciones				Percepción Mensual Neta	ISSSTE Patronal	ISSSPEG Patronal	Aguinaldo	Prima Vacacional	Costo Anual Bruto
		Sueldo Mensual	Quinquenio	Vida Cara	Compensación	Prima de Riesgo	Ayudas	Total Percepciones	ISR	ISSSTE	Cuotas Sindicales	Total						
Mecanógrafa	1	4,093.13	0.00	0.00	0.00	0.00	2,729.33	6,822.46	0.00	0.00	0.00	0.00	6,822.46	0.00	0.00	6,822.46	0.00	88,691.97
Médico veterinario	1	4,995.67	0.00	0.00	0.00	0.00	3,331.10	8,326.77	0.00	0.00	0.00	0.00	8,326.77	0.00	0.00	8,326.77	0.00	108,248.05
Médico veterinario	1	9,208.08	0.00	0.00	0.00	0.00	6,139.98	15,348.06	189.80	0.00	0.00	189.80	15,158.26	0.00	0.00	15,348.06	0.00	199,524.78
Medico	1	4,631.87	0.00	0.00	0.00	0.00	3,088.51	7,720.38	0.00	173.69	0.00	173.69	7,546.69	416.87	0.00	14,154.02	0.00	111,801.00
Medico	1	6,399.71	0.00	0.00	0.00	0.00	4,267.28	10,666.99	0.00	0.00	0.00	0.00	10,666.99	0.00	0.00	10,666.99	0.00	138,670.90
Medico	1	6,577.20	0.00	0.00	0.00	0.00	4,385.64	10,962.84	0.00	0.00	0.00	0.00	10,962.84	0.00	0.00	10,962.84	0.00	142,516.92
Medico	1	6,346.94	0.00	0.00	0.00	0.00	4,232.17	10,579.11	0.00	238.01	0.00	238.01	10,341.09	571.22	0.00	19,395.03	0.00	153,198.97
Medico	1	7,148.13	0.00	0.00	0.00	0.00	4,766.41	11,914.54	0.00	0.00	0.00	0.00	11,914.54	0.00	0.00	11,914.54	0.00	154,889.01
Medico	3	7,148.27	0.00	0.00	0.00	0.00	4,766.50	11,914.77	0.00	0.00	0.00	0.00	11,914.77	0.00	0.00	11,914.77	0.00	154,892.01
Medico	1	6,653.98	0.00	0.00	0.00	0.00	4,436.88	11,090.86	0.00	249.52	0.00	249.52	10,841.33	598.86	0.00	20,333.24	0.00	160,609.79
Medico	1	6,701.50	0.00	0.00	0.00	0.00	4,468.55	11,170.05	0.00	251.31	0.00	251.31	10,918.74	603.14	0.00	20,478.42	0.00	161,756.68
Medico	3	6,702.38	0.00	0.00	0.00	0.00	4,469.14	11,171.52	0.00	251.35	0.00	251.35	10,920.17	603.20	0.00	20,481.11	0.00	161,777.77
Medico	1	6,706.81	0.00	0.00	0.00	0.00	4,472.08	11,178.89	0.00	251.50	0.00	251.50	10,927.39	603.60	0.00	20,494.63	0.00	161,884.52
Medico	1	7,577.16	0.00	0.00	0.00	0.00	5,052.43	12,629.59	12.36	0.00	0.00	12.36	12,617.23	0.00	0.00	12,629.59	0.00	164,184.66
Medico	1	7,892.64	0.00	0.00	0.00	0.00	5,262.85	13,155.49	46.68	0.00	0.00	46.68	13,108.81	0.00	0.00	13,155.49	0.00	171,021.40
Medico	1	8,005.89	0.00	0.00	0.00	0.00	5,338.37	13,344.26	59.01	0.00	0.00	59.01	13,285.26	0.00	0.00	13,344.26	0.00	173,475.39
Medico	1	10,007.45	0.00	0.00	0.00	0.00	6,672.96	16,680.41	276.77	0.00	0.00	276.77	16,403.63	0.00	0.00	16,680.41	0.00	216,845.27
Medico	1	11,437.00	0.00	0.00	0.00	0.00	7,626.19	19,063.19	943.07	0.00	0.00	943.07	18,120.12	0.00	0.00	19,063.19	0.00	247,821.48
Medico	4	4,431.90	0.00	0.00	0.00	0.00	2,955.20	7,387.11	0.00	0.00	0.00	0.00	7,387.11	0.00	0.00	7,387.11	0.00	96,032.39
Medico	1	4,511.49	0.00	0.00	0.00	0.00	3,008.29	7,519.79	0.00	0.00	0.00	0.00	7,519.79	0.00	0.00	7,519.79	0.00	97,757.21
Notificador	2	4,460.42	0.00	0.00	0.00	0.00	2,974.19	7,434.61	0.00	167.27	0.00	167.27	7,267.34	401.44	0.00	13,630.12	0.00	107,662.66
Notificador	1	5,212.58	0.00	0.00	0.00	0.00	3,475.75	8,688.33	0.00	0.00	0.00	0.00	8,688.33	0.00	0.00	8,688.33	0.00	112,948.29
Notificador	1	5,418.00	0.00	0.00	0.00	0.00	3,612.76	9,030.76	0.00	0.00	0.00	0.00	9,030.76	0.00	0.00	9,030.76	0.00	117,399.83
Notificador	1	5,718.49	0.00	0.00	0.00	0.00	3,813.10	9,531.59	0.00	0.00	0.00	0.00	9,531.59	0.00	0.00	9,531.59	0.00	123,910.61
Notificador	1	7,892.64	0.00	0.00	0.00	0.00	5,262.85	13,155.49	46.68	0.00	0.00	46.68	13,108.81	0.00	0.00	13,155.49	0.00	171,021.40
Notificador	1	4,288.87	0.00	0.00	0.00	0.00	2,859.78	7,148.65	0.00	0.00	0.00	0.00	7,148.65	0.00	0.00	7,148.65	0.00	92,932.48
Notificador	17	4,093.13	0.00	0.00	0.00	0.00	2,729.33	6,822.46	0.00	153.49	0.00	153.49	6,668.97	368.38	0.00	12,507.84	0.00	98,797.93

SERVIR CON HONESTIDAD Y JUSTICIA

Puesto	Número de plazas	Percepción mensual							Deducciones				Percepción Mensual Neta	ISSSTE Patronal	ISSSPEG Patronal	Aguinaldo	Prima Vacacional	Costo Anual Bruto
		Sueldo Mensual	Quinquenio	Vida Cara	Compensación	Prima de Riesgo	Ayudas	Total Percepciones	ISR	ISSSTE	Cuotas Sindicales	Total						
Oficial administrativo	1	5,062.60	0.00	0.00	0.00	0.00	3,375.71	8,438.30	0.00	0.00	0.00	0.00	8,438.30	0.00	0.00	8,438.30	0.00	109,697.95
Oficial administrativo	1	5,575.54	0.00	0.00	0.00	0.00	3,717.76	9,293.30	0.00	0.00	0.00	0.00	9,293.30	0.00	0.00	9,293.30	0.00	120,812.87
Oficial administrativo	1	5,718.57	0.00	0.00	0.00	0.00	3,813.18	9,531.75	0.00	0.00	0.00	0.00	9,531.75	0.00	0.00	9,531.75	0.00	123,912.79
Oficial administrativo	4	4,093.13	0.00	0.00	0.00	0.00	2,729.33	6,822.46	0.00	0.00	0.00	0.00	6,822.46	0.00	0.00	6,822.46	0.00	88,691.97
Oficial administrativo	9	4,280.72	0.00	0.00	0.00	0.00	2,854.40	7,135.13	0.00	0.00	0.00	0.00	7,135.13	0.00	0.00	7,135.13	0.00	92,756.66
Oficial administrativo	2	4,288.87	0.00	0.00	0.00	0.00	2,859.78	7,148.65	0.00	0.00	0.00	0.00	7,148.65	0.00	0.00	7,148.65	0.00	92,932.48
Oficial administrativo	2	4,311.59	0.00	0.00	0.00	0.00	2,874.98	7,186.58	0.00	0.00	0.00	0.00	7,186.58	0.00	0.00	7,186.58	0.00	93,425.51
Oficial administrativo	1	4,460.42	0.00	0.00	0.00	0.00	2,974.19	7,434.61	0.00	0.00	0.00	0.00	7,434.61	0.00	0.00	7,434.61	0.00	96,649.92
Oficial del registro civil	1	4,654.69	0.00	0.00	0.00	0.00	3,103.72	7,758.41	0.00	0.00	0.00	0.00	7,758.41	0.00	0.00	7,758.41	0.00	100,859.30
Oficial del registro civil	3	4,758.56	0.00	0.00	0.00	0.00	3,173.02	7,931.57	0.00	0.00	0.00	0.00	7,931.57	0.00	0.00	7,931.57	0.00	103,110.46
Oficial del registro civil	1	4,381.52	0.00	0.00	0.00	0.00	2,921.60	7,303.13	0.00	164.30	0.00	164.30	7,138.82	394.34	0.00	13,389.07	0.00	105,758.66
Oficial del registro civil	1	5,165.96	0.00	0.00	0.00	0.00	3,444.67	8,610.63	0.00	0.00	0.00	0.00	8,610.63	0.00	0.00	8,610.63	0.00	111,938.19
Oficial del registro civil	1	5,293.93	0.00	0.00	0.00	0.00	3,530.02	8,823.95	0.00	0.00	0.00	0.00	8,823.95	0.00	0.00	8,823.95	0.00	114,711.32
Oficial del registro civil	1	4,829.03	0.00	0.00	0.00	0.00	3,219.97	8,049.01	0.00	181.08	0.00	181.08	7,867.92	434.62	0.00	14,756.51	0.00	116,559.98
Oficial del registro civil	1	5,573.90	0.00	0.00	0.00	0.00	3,716.66	9,290.57	0.00	0.00	0.00	0.00	9,290.57	0.00	0.00	9,290.57	0.00	120,777.38
Oficial del registro civil	1	5,573.97	0.00	0.00	0.00	0.00	3,716.75	9,290.72	0.00	0.00	0.00	0.00	9,290.72	0.00	0.00	9,290.72	0.00	120,779.30
Oficial del registro civil	1	5,634.32	0.00	0.00	0.00	0.00	3,756.98	9,391.31	0.00	211.28	0.00	211.28	9,180.02	507.09	0.00	17,217.39	0.00	135,998.10
Oficial del registro civil	1	6,558.15	0.00	0.00	0.00	0.00	4,372.96	10,931.11	0.00	0.00	0.00	0.00	10,931.11	0.00	0.00	10,931.11	0.00	142,104.42
Oficial del registro civil	1	4,758.56	0.00	0.00	3,500.00	0.00	3,173.02	11,431.57	86.50	0.00	0.00	86.50	11,345.08	0.00	0.00	7,931.57	0.00	145,110.46
Oficial del registro civil	1	6,108.73	0.00	0.00	0.00	0.00	4,073.33	10,182.06	0.00	229.07	0.00	229.07	9,952.99	549.78	0.00	18,667.11	0.00	147,449.19
Oficial del registro civil	1	6,817.71	0.00	0.00	0.00	0.00	4,546.08	11,363.79	0.00	0.00	0.00	0.00	11,363.79	0.00	0.00	11,363.79	0.00	147,729.31
Oficial del registro civil	1	7,097.22	0.00	0.00	0.00	0.00	4,732.39	11,829.62	0.00	0.00	0.00	0.00	11,829.62	0.00	0.00	11,829.62	0.00	153,785.00
Oficial del registro civil	1	7,148.69	0.00	0.00	0.00	0.00	4,766.75	11,915.44	0.00	0.00	0.00	0.00	11,915.44	0.00	0.00	11,915.44	0.00	154,900.75
Oficial del registro civil	1	7,391.69	0.00	0.00	0.00	0.00	4,928.78	12,320.47	0.00	0.00	0.00	0.00	12,320.47	0.00	0.00	12,320.47	0.00	160,166.10
Oficial del registro civil	1	8,476.46	0.00	0.00	0.00	0.00	5,652.11	14,128.57	110.20	0.00	0.00	110.20	14,018.37	0.00	0.00	14,128.57	0.00	183,671.40
Oficial del registro civil	1	7,796.42	0.00	0.00	0.00	0.00	5,198.68	12,995.09	36.21	292.36	0.00	328.58	12,666.52	701.67	0.00	23,824.34	0.00	188,185.54
Oficial del registro civil	1	8,505.00	0.00	0.00	2,500.00	0.00	5,671.18	16,676.18	880.25	0.00	0.00	880.25	15,795.93	0.00	0.00	14,176.18	0.00	214,290.29

SERVIR CON HONESTIDAD Y JUSTICIA

Puesto	Número de plazas	Percepción mensual							Deducciones				Percepción Mensual Neta	ISSSTE Patronal	ISSSPEG Patronal	Aguinaldo	Prima Vacacional	Costo Anual Bruto
		Sueldo Mensual	Quinquenio	Vida Cara	Compensación	Prima de Riesgo	Ayudas	Total Percepciones	ISR	ISSSTE	Cuotas Sindicales	Total						
Oficial del registro civil	26	4,077.44	0.00	0.00	0.00	0.00	2,718.83	6,796.27	0.00	0.00	0.00	0.00	6,796.27	0.00	0.00	6,796.27	0.00	88,351.54
Oficial del registro civil	8	4,093.13	0.00	0.00	0.00	0.00	2,729.33	6,822.46	0.00	0.00	0.00	0.00	6,822.46	0.00	0.00	6,822.46	0.00	88,691.97
Oficial del registro civil	16	4,093.13	0.00	0.00	0.00	0.00	2,729.33	6,822.46	0.00	153.49	0.00	153.49	6,668.97	368.38	0.00	12,507.84	0.00	98,797.93
Oficial mantenimiento	2	4,838.57	0.00	0.00	0.00	0.00	3,226.36	8,064.92	0.00	181.44	0.00	181.44	7,883.48	435.48	0.00	14,785.69	0.00	116,790.51
Operador	1	7,501.66	0.00	0.00	0.00	0.00	5,002.12	12,503.78	4.14	281.32	0.00	285.46	12,218.32	675.15	0.00	22,923.59	0.00	181,070.73
Operador	1	4,574.93	0.00	0.00	0.00	0.00	3,050.54	7,625.48	0.00	0.00	0.00	0.00	7,625.48	0.00	0.00	7,625.48	0.00	99,131.21
Operativo A	7	10,879.55	1,740.73	10,879.55	0.00	0.00	5,055.75	28,555.59	3,351.57	407.99	2,611.08	6,370.63	22,184.96	979.17	3,916.65	68,903.84	24,660.32	494,981.01
Operativo A	2	10,879.53	3,481.44	10,879.53	0.00	0.00	5,055.75	30,296.26	3,723.38	407.99	2,611.08	6,742.44	23,553.82	979.17	3,916.63	68,903.71	24,660.27	515,868.61
Operativo A	12	10,879.55	3,481.46	10,879.55	0.00	0.00	5,055.75	30,296.32	3,723.39	407.99	2,611.08	6,742.45	23,553.87	979.17	3,916.65	68,903.84	24,660.32	515,869.80
Operativo A	1	10,879.53	5,222.18	10,879.53	0.00	0.00	5,055.75	32,036.99	4,095.20	407.99	2,611.08	7,114.26	24,922.73	979.17	3,916.63	68,903.71	24,660.27	536,757.39
Operativo A	14	10,879.55	5,222.20	10,879.55	0.00	0.00	5,055.75	32,037.05	4,095.21	407.99	2,611.08	7,114.27	24,922.78	979.17	3,916.65	68,903.84	24,660.32	536,758.58
Operativo A	1	10,879.53	5,222.18	10,879.53	0.00	0.00	5,102.85	32,084.09	4,095.20	407.99	2,611.08	7,114.26	24,969.83	979.17	3,916.63	68,903.71	24,660.27	537,322.63
Operativo A	6	10,879.55	5,222.20	10,879.55	0.00	0.00	5,102.85	32,084.16	4,095.21	407.99	2,611.08	7,114.27	24,969.88	979.17	3,916.65	68,903.84	24,660.32	537,323.82
Operativo A	6	10,879.55	5,222.20	10,879.55	0.00	0.00	5,106.82	32,088.13	4,095.21	407.99	2,611.08	7,114.27	24,973.85	979.17	3,916.65	68,903.84	24,660.32	537,371.44
Operativo A	1	10,879.55	5,222.20	10,879.55	0.00	0.00	5,130.26	32,111.56	4,095.21	407.99	2,611.08	7,114.27	24,997.29	979.17	3,916.65	68,903.84	24,660.32	537,652.68
Operativo A	10	10,879.55	6,962.91	10,879.55	0.00	0.00	5,055.75	33,777.77	4,467.03	407.99	2,611.08	7,486.09	26,291.67	979.17	3,916.65	68,903.84	24,660.32	557,647.11
Operativo A	8	10,879.55	6,962.91	10,879.55	0.00	0.00	5,102.85	33,824.87	4,467.03	407.99	2,611.08	7,486.09	26,338.78	979.17	3,916.65	68,903.84	24,660.32	558,212.35
Operativo A	1	10,879.53	6,962.91	10,879.53	0.00	0.00	5,106.82	33,828.80	4,467.02	407.99	2,611.08	7,486.08	26,342.71	979.17	3,916.63	68,903.71	24,660.27	558,259.04
Operativo A	11	10,879.55	6,962.91	10,879.55	0.00	0.00	5,106.82	33,828.84	4,467.03	407.99	2,611.08	7,486.09	26,342.75	979.17	3,916.65	68,903.84	24,660.32	558,259.98
Operativo A	1	10,879.53	6,962.91	10,879.53	0.00	0.00	5,107.03	33,829.01	4,467.02	407.99	2,611.08	7,486.08	26,342.92	979.17	3,916.63	68,903.71	24,660.27	558,261.56
Operativo A	1	10,879.55	6,962.91	10,879.55	0.00	0.00	5,107.03	33,829.05	4,467.03	407.99	2,611.08	7,486.09	26,342.96	979.17	3,916.65	68,903.84	24,660.32	558,262.50
Operativo A	1	10,879.55	6,962.91	10,879.55	0.00	0.00	5,110.69	33,832.70	4,467.03	407.99	2,611.08	7,486.09	26,346.61	979.17	3,916.65	68,903.84	24,660.32	558,306.34
Operativo A	1	10,879.53	6,962.91	10,879.53	0.00	0.00	5,111.34	33,833.31	4,467.02	407.99	2,611.08	7,486.08	26,347.23	979.17	3,916.63	68,903.71	24,660.27	558,313.22
Operativo A	1	10,879.55	6,962.91	10,879.55	0.00	0.00	5,111.34	33,833.35	4,467.03	407.99	2,611.08	7,486.09	26,347.26	979.17	3,916.65	68,903.84	24,660.32	558,314.16
Operativo A	1	10,879.55	6,962.91	10,879.55	0.00	0.00	5,112.70	33,834.72	4,467.03	407.99	2,611.08	7,486.09	26,348.63	979.17	3,916.65	68,903.84	24,660.32	558,330.54
Operativo A	1	10,879.53	6,962.91	10,879.53	0.00	0.00	5,112.81	33,834.78	4,467.02	407.99	2,611.08	7,486.08	26,348.70	979.17	3,916.63	68,903.71	24,660.27	558,330.86
Operativo A	4	10,879.55	6,962.91	10,879.55	0.00	0.00	5,112.81	33,834.82	4,467.03	407.99	2,611.08	7,486.09	26,348.73	979.17	3,916.65	68,903.84	24,660.32	558,331.80

SERVIR CON HONESTIDAD Y JUSTICIA

Puesto	Número de plazas	Percepción mensual							Deducciones				Percepción Mensual Neta	ISSSTE Patronal	ISSSPEG Patronal	Aguinaldo	Prima Vacacional	Costo Anual Bruto
		Sueldo Mensual	Quinquenio	Vida Cara	Compensación	Prima de Riesgo	Ayudas	Total Percepciones	ISR	ISSSTE	Cuotas Sindicales	Total						
Operativo A	1	10,879.53	6,962.91	10,879.53	0.00	0.00	5,114.15	33,836.12	4,467.02	407.99	2,611.08	7,486.08	26,350.04	979.17	3,916.63	68,903.71	24,660.27	558,346.99
Operativo A	1	10,879.55	6,962.91	10,879.55	0.00	0.00	5,117.32	33,839.34	4,467.03	407.99	2,611.08	7,486.09	26,353.25	979.17	3,916.65	68,903.84	24,660.32	558,385.98
Operativo A	1	10,879.55	6,962.91	10,879.55	0.00	0.00	5,118.75	33,840.77	4,467.03	407.99	2,611.08	7,486.09	26,354.67	979.17	3,916.65	68,903.84	24,660.32	558,403.11
Operativo A	2	10,879.55	6,962.91	10,879.55	0.00	0.00	5,159.18	33,881.19	4,467.03	407.99	2,611.08	7,486.09	26,395.10	979.17	3,916.65	68,903.84	24,660.32	558,888.21
Operativo A	2	10,879.55	6,962.91	10,879.55	0.00	0.00	5,222.64	33,944.65	4,467.03	407.99	2,611.08	7,486.09	26,458.56	979.17	3,916.65	68,903.84	24,660.32	559,649.76
Operativo A	1	10,879.55	6,962.91	10,879.55	0.00	0.00	5,234.63	33,956.64	4,467.03	407.99	2,611.08	7,486.09	26,470.55	979.17	3,916.65	68,903.84	24,660.32	559,793.65
Operativo A	1	10,879.53	6,962.91	10,879.53	0.00	0.00	5,271.99	33,993.96	4,467.02	407.99	2,611.08	7,486.08	26,507.88	979.17	3,916.63	68,903.71	24,660.27	560,241.02
Operativo A	1	10,879.55	6,962.91	10,879.55	0.00	746.84	5,766.05	35,234.91	4,467.03	407.99	2,611.08	7,486.09	27,748.82	979.17	3,916.65	68,903.84	24,660.32	575,132.89
Operativo A	1	10,879.55	8,703.64	10,879.55	0.00	0.00	5,111.23	35,573.98	4,838.85	407.99	2,611.08	7,857.91	27,716.07	979.17	3,916.65	68,903.84	24,660.32	579,201.68
Operativo A	1	10,879.55	8,703.64	10,879.55	0.00	0.00	5,112.81	35,575.55	4,838.85	407.99	2,611.08	7,857.91	27,717.64	979.17	3,916.65	68,903.84	24,660.32	579,220.58
Operativo A	1	10,879.39	8,703.51	10,879.39	0.00	0.00	5,114.15	35,576.44	4,838.75	407.97	2,611.06	7,857.77	27,718.67	979.15	3,916.58	68,902.78	24,659.94	579,228.71
Operativo A	1	10,879.55	8,703.64	10,879.55	0.00	0.00	5,126.69	35,589.44	4,838.85	407.99	2,611.08	7,857.91	27,731.52	979.17	3,916.65	68,903.84	24,660.32	579,387.15
Operativo A	1	10,879.55	8,703.64	10,879.55	0.00	0.00	5,129.19	35,591.93	4,838.85	407.99	2,611.08	7,857.91	27,734.02	979.17	3,916.65	68,903.84	24,660.32	579,417.14
Operativo A	1	10,879.55	8,703.64	10,879.55	0.00	0.00	5,133.93	35,596.68	4,838.85	407.99	2,611.08	7,857.91	27,738.77	979.17	3,916.65	68,903.84	24,660.32	579,474.09
Operativo A	1	10,879.55	8,703.64	10,879.55	0.00	0.00	5,138.43	35,601.17	4,838.85	407.99	2,611.08	7,857.91	27,743.26	979.17	3,916.65	68,903.84	24,660.32	579,528.02
Operativo A	1	10,879.55	8,703.64	10,879.55	0.00	0.00	5,141.56	35,604.30	4,838.85	407.99	2,611.08	7,857.91	27,746.39	979.17	3,916.65	68,903.84	24,660.32	579,565.57
Operativo A	1	10,879.53	8,703.62	10,879.53	0.00	0.00	5,147.02	35,609.70	4,838.83	407.99	2,611.08	7,857.90	27,751.80	979.17	3,916.63	68,903.71	24,660.27	579,629.90
Operativo A	1	10,879.55	8,703.64	10,879.55	0.00	0.00	5,179.00	35,641.75	4,838.85	407.99	2,611.08	7,857.91	27,783.84	979.17	3,916.65	68,903.84	24,660.32	580,014.88
Operativo A	1	10,879.53	8,703.62	10,879.53	0.00	0.00	5,213.86	35,676.54	4,838.83	407.99	2,611.08	7,857.90	27,818.65	979.17	3,916.63	68,903.71	24,660.27	580,432.02
Operativo A	1	10,879.53	8,703.62	10,879.53	0.00	0.00	5,214.47	35,677.15	4,838.83	407.99	2,611.08	7,857.90	27,819.25	979.17	3,916.63	68,903.71	24,660.27	580,439.32
Operativo A	1	10,879.53	8,703.62	10,879.53	0.00	0.00	5,222.64	35,685.32	4,838.83	407.99	2,611.08	7,857.90	27,827.42	979.17	3,916.63	68,903.71	24,660.27	580,537.35
Operativo A	1	10,879.55	8,703.64	10,879.55	0.00	0.00	5,222.64	35,685.38	4,838.85	407.99	2,611.08	7,857.91	27,827.47	979.17	3,916.65	68,903.84	24,660.32	580,538.54
Operativo A	2	10,879.55	8,703.64	10,879.55	0.00	0.00	5,245.61	35,708.36	4,838.85	407.99	2,611.08	7,857.91	27,850.45	979.17	3,916.65	68,903.84	24,660.32	580,814.23
Operativo A	1	10,879.53	8,703.62	10,879.53	0.00	0.00	5,287.53	35,750.21	4,838.83	407.99	2,611.08	7,857.90	27,892.31	979.17	3,916.63	68,903.71	24,660.27	581,316.03
Operativo A	1	10,879.55	8,703.64	10,879.55	0.00	597.89	5,181.48	36,242.12	4,838.85	407.99	2,611.08	7,857.91	28,384.20	979.17	3,916.65	68,903.84	24,660.32	587,219.31
Operativo A	1	10,879.55	8,703.64	10,879.55	0.00	746.84	5,696.78	36,906.37	4,838.85	407.99	2,611.08	7,857.91	29,048.46	979.17	3,916.65	68,903.84	24,660.32	595,190.32
Operativo A	5	10,879.55	10,444.37	10,879.55	0.00	0.00	5,055.75	37,259.23	5,231.55	407.99	2,611.08	8,250.62	29,008.61	979.17	3,916.65	68,903.84	24,660.32	599,424.68

SERVIR CON HONESTIDAD Y JUSTICIA

Puesto	Número de plazas	Percepción mensual							Deducciones				Percepción Mensual Neta	ISSSTE Patronal	ISSSPEG Patronal	Aguinaldo	Prima Vacacional	Costo Anual Bruto
		Sueldo Mensual	Quinquenio	Vida Cara	Compensación	Prima de Riesgo	Ayudas	Total Percepciones	ISR	ISSSTE	Cuotas Sindicales	Total						
Operativo A	1	10,879.55	10,444.37	10,879.55	0.00	0.00	5,115.66	37,319.14	5,231.55	407.99	2,611.08	8,250.62	29,068.52	979.17	3,916.65	68,903.84	24,660.32	600,143.64
Operativo A	1	10,879.55	10,444.37	10,879.55	0.00	0.00	5,118.86	37,322.33	5,231.55	407.99	2,611.08	8,250.62	29,071.72	979.17	3,916.65	68,903.84	24,660.32	600,181.94
Operativo A	1	10,879.55	10,444.37	10,879.55	0.00	0.00	5,121.52	37,325.00	5,231.55	407.99	2,611.08	8,250.62	29,074.38	979.17	3,916.65	68,903.84	24,660.32	600,213.94
Operativo A	1	10,879.55	10,444.37	10,879.55	0.00	0.00	5,121.94	37,325.42	5,231.55	407.99	2,611.08	8,250.62	29,074.80	979.17	3,916.65	68,903.84	24,660.32	600,218.98
Operativo A	1	10,879.55	10,444.37	10,879.55	0.00	0.00	5,124.04	37,327.52	5,231.55	407.99	2,611.08	8,250.62	29,076.90	979.17	3,916.65	68,903.84	24,660.32	600,244.18
Operativo A	3	10,879.55	10,444.37	10,879.55	0.00	0.00	5,125.64	37,329.12	5,231.55	407.99	2,611.08	8,250.62	29,078.50	979.17	3,916.65	68,903.84	24,660.32	600,263.34
Operativo A	1	10,879.55	10,444.37	10,879.55	0.00	0.00	5,126.69	37,330.17	5,231.55	407.99	2,611.08	8,250.62	29,079.55	979.17	3,916.65	68,903.84	24,660.32	600,275.94
Operativo A	1	10,879.53	10,444.35	10,879.53	0.00	0.00	5,128.68	37,332.10	5,231.54	407.99	2,611.08	8,250.60	29,081.50	979.17	3,916.63	68,903.71	24,660.27	600,298.69
Operativo A	1	10,879.55	10,444.37	10,879.55	0.00	0.00	5,129.19	37,332.67	5,231.55	407.99	2,611.08	8,250.62	29,082.05	979.17	3,916.65	68,903.84	24,660.32	600,305.92
Operativo A	1	10,879.55	10,444.37	10,879.55	0.00	0.00	5,129.27	37,332.75	5,231.55	407.99	2,611.08	8,250.62	29,082.13	979.17	3,916.65	68,903.84	24,660.32	600,306.93
Operativo A	1	10,879.55	10,444.37	10,879.55	0.00	0.00	5,133.93	37,337.41	5,231.55	407.99	2,611.08	8,250.62	29,086.79	979.17	3,916.65	68,903.84	24,660.32	600,362.88
Operativo A	1	10,879.55	10,444.37	10,879.55	0.00	0.00	5,135.36	37,338.84	5,231.55	407.99	2,611.08	8,250.62	29,088.22	979.17	3,916.65	68,903.84	24,660.32	600,380.01
Operativo A	1	10,879.32	10,444.14	10,879.32	0.00	0.00	5,136.92	37,339.70	5,231.39	407.97	2,611.04	8,250.39	29,089.31	979.15	3,916.56	68,902.38	24,659.80	600,387.10
Operativo A	1	10,879.55	10,444.37	10,879.55	0.00	0.00	5,137.82	37,341.30	5,231.55	407.99	2,611.08	8,250.62	29,090.68	979.17	3,916.65	68,903.84	24,660.32	600,409.50
Operativo A	3	10,879.55	10,444.37	10,879.55	0.00	0.00	5,141.56	37,345.04	5,231.55	407.99	2,611.08	8,250.62	29,094.42	979.17	3,916.65	68,903.84	24,660.32	600,454.35
Operativo A	1	10,879.55	10,444.37	10,879.55	0.00	0.00	5,141.93	37,345.41	5,231.55	407.99	2,611.08	8,250.62	29,094.79	979.17	3,916.65	68,903.84	24,660.32	600,458.89
Operativo A	1	10,879.55	10,444.37	10,879.55	0.00	0.00	5,142.25	37,345.73	5,231.55	407.99	2,611.08	8,250.62	29,095.11	979.17	3,916.65	68,903.84	24,660.32	600,462.67
Operativo A	2	10,879.55	10,444.37	10,879.55	0.00	0.00	5,142.82	37,346.30	5,231.55	407.99	2,611.08	8,250.62	29,095.68	979.17	3,916.65	68,903.84	24,660.32	600,469.47
Operativo A	3	10,879.55	10,444.37	10,879.55	0.00	0.00	5,144.35	37,347.83	5,231.55	407.99	2,611.08	8,250.62	29,097.21	979.17	3,916.65	68,903.84	24,660.32	600,487.87
Operativo A	1	10,879.55	10,444.37	10,879.55	0.00	0.00	5,146.39	37,349.87	5,231.55	407.99	2,611.08	8,250.62	29,099.25	979.17	3,916.65	68,903.84	24,660.32	600,512.31
Operativo A	1	10,879.55	10,444.37	10,879.55	0.00	0.00	5,148.63	37,352.11	5,231.55	407.99	2,611.08	8,250.62	29,101.49	979.17	3,916.65	68,903.84	24,660.32	600,539.28
Operativo A	1	10,879.55	10,444.37	10,879.55	0.00	0.00	5,150.96	37,354.44	5,231.55	407.99	2,611.08	8,250.62	29,103.82	979.17	3,916.65	68,903.84	24,660.32	600,567.25
Operativo A	1	10,879.55	10,444.37	10,879.55	0.00	0.00	5,151.68	37,355.16	5,231.55	407.99	2,611.08	8,250.62	29,104.54	979.17	3,916.65	68,903.84	24,660.32	600,575.82
Operativo A	1	10,879.55	10,444.37	10,879.55	0.00	0.00	5,153.32	37,356.80	5,231.55	407.99	2,611.08	8,250.62	29,106.18	979.17	3,916.65	68,903.84	24,660.32	600,595.47
Operativo A	3	10,879.55	10,444.37	10,879.55	0.00	0.00	5,157.54	37,361.02	5,231.55	407.99	2,611.08	8,250.62	29,110.40	979.17	3,916.65	68,903.84	24,660.32	600,646.12
Operativo A	1	10,879.55	10,444.37	10,879.55	0.00	0.00	5,159.18	37,362.65	5,231.55	407.99	2,611.08	8,250.62	29,112.04	979.17	3,916.65	68,903.84	24,660.32	600,665.78
Operativo A	1	10,879.41	10,444.22	10,879.41	0.00	0.00	5,160.27	37,363.31	5,231.45	407.99	2,611.06	8,250.49	29,112.81	979.15	3,916.58	68,902.91	24,659.99	600,671.32

SERVIR CON HONESTIDAD Y JUSTICIA

Puesto	Número de plazas	Percepción mensual							Deducciones				Percepción Mensual Neta	ISSSTE Patronal	ISSSPEG Patronal	Aguinaldo	Prima Vacacional	Costo Anual Bruto
		Sueldo Mensual	Quinquenio	Vida Cara	Compensación	Prima de Riesgo	Ayudas	Total Percepciones	ISR	ISSSTE	Cuotas Sindicales	Total						
Operativo A	1	10,879.55	10,444.37	10,879.55	0.00	0.00	5,165.14	37,368.62	5,231.55	407.99	2,611.08	8,250.62	29,118.00	979.17	3,916.65	68,903.84	24,660.32	600,737.35
Operativo A	1	10,879.55	10,444.37	10,879.55	0.00	0.00	5,167.47	37,370.95	5,231.55	407.99	2,611.08	8,250.62	29,120.33	979.17	3,916.65	68,903.84	24,660.32	600,765.32
Operativo A	1	10,879.55	10,444.37	10,879.55	0.00	0.00	5,168.04	37,371.52	5,231.55	407.99	2,611.08	8,250.62	29,120.90	979.17	3,916.65	68,903.84	24,660.32	600,772.12
Operativo A	1	10,879.55	10,444.37	10,879.55	0.00	0.00	5,174.46	37,377.94	5,231.55	407.99	2,611.08	8,250.62	29,127.32	979.17	3,916.65	68,903.84	24,660.32	600,849.24
Operativo A	1	10,879.55	10,444.37	10,879.55	0.00	0.00	5,178.56	37,382.04	5,231.55	407.99	2,611.08	8,250.62	29,131.42	979.17	3,916.65	68,903.84	24,660.32	600,898.38
Operativo A	2	10,879.55	10,444.37	10,879.55	0.00	0.00	5,179.00	37,382.48	5,231.55	407.99	2,611.08	8,250.62	29,131.86	979.17	3,916.65	68,903.84	24,660.32	600,903.67
Operativo A	1	10,879.55	10,444.37	10,879.55	0.00	0.00	5,179.29	37,382.77	5,231.55	407.99	2,611.08	8,250.62	29,132.15	979.17	3,916.65	68,903.84	24,660.32	600,907.20
Operativo A	1	10,879.55	10,444.37	10,879.55	0.00	0.00	5,183.56	37,387.04	5,231.55	407.99	2,611.08	8,250.62	29,136.42	979.17	3,916.65	68,903.84	24,660.32	600,958.35
Operativo A	1	10,879.55	10,444.37	10,879.55	0.00	0.00	5,186.81	37,390.29	5,231.55	407.99	2,611.08	8,250.62	29,139.67	979.17	3,916.65	68,903.84	24,660.32	600,997.41
Operativo A	1	10,879.53	10,444.35	10,879.53	0.00	0.00	5,190.84	37,394.26	5,231.54	407.99	2,611.08	8,250.60	29,143.66	979.17	3,916.63	68,903.71	24,660.27	601,044.61
Operativo A	1	10,879.55	10,444.37	10,879.55	0.00	0.00	5,190.84	37,394.32	5,231.55	407.99	2,611.08	8,250.62	29,143.70	979.17	3,916.65	68,903.84	24,660.32	601,045.80
Operativo A	1	10,879.55	10,444.37	10,879.55	0.00	0.00	5,190.97	37,394.45	5,231.55	407.99	2,611.08	8,250.62	29,143.83	979.17	3,916.65	68,903.84	24,660.32	601,047.31
Operativo A	2	10,879.55	10,444.37	10,879.55	0.00	0.00	5,205.10	37,408.58	5,231.55	407.99	2,611.08	8,250.62	29,157.96	979.17	3,916.65	68,903.84	24,660.32	601,216.90
Operativo A	1	10,879.55	10,444.37	10,879.55	0.00	0.00	5,207.64	37,411.12	5,231.55	407.99	2,611.08	8,250.62	29,160.50	979.17	3,916.65	68,903.84	24,660.32	601,247.40
Operativo A	2	10,879.55	10,444.37	10,879.55	0.00	0.00	5,213.19	37,416.67	5,231.55	407.99	2,611.08	8,250.62	29,166.05	979.17	3,916.65	68,903.84	24,660.32	601,313.92
Operativo A	1	10,879.55	10,444.37	10,879.55	0.00	0.00	5,214.47	37,417.95	5,231.55	407.99	2,611.08	8,250.62	29,167.33	979.17	3,916.65	68,903.84	24,660.32	601,329.30
Operativo A	1	10,879.53	10,444.35	10,879.53	0.00	0.00	5,218.61	37,422.02	5,231.54	407.99	2,611.08	8,250.60	29,171.42	979.17	3,916.63	68,903.71	24,660.27	601,377.75
Operativo A	1	10,879.55	10,444.37	10,879.55	0.00	0.00	5,234.52	37,438.00	5,231.55	407.99	2,611.08	8,250.62	29,187.38	979.17	3,916.65	68,903.84	24,660.32	601,569.96
Operativo A	2	10,879.55	10,444.37	10,879.55	0.00	0.00	5,235.20	37,438.67	5,231.55	407.99	2,611.08	8,250.62	29,188.06	979.17	3,916.65	68,903.84	24,660.32	601,578.02
Operativo A	1	10,879.55	10,444.37	10,879.55	0.00	0.00	5,241.10	37,444.58	5,231.55	407.99	2,611.08	8,250.62	29,193.96	979.17	3,916.65	68,903.84	24,660.32	601,648.83
Operativo A	1	10,879.55	10,444.37	10,879.55	0.00	0.00	5,241.92	37,445.39	5,231.55	407.99	2,611.08	8,250.62	29,194.78	979.17	3,916.65	68,903.84	24,660.32	601,658.66
Operativo A	1	10,879.55	10,444.37	10,879.55	0.00	0.00	5,257.27	37,460.75	5,231.55	407.99	2,611.08	8,250.62	29,210.13	979.17	3,916.65	68,903.84	24,660.32	601,842.87
Operativo A	2	10,879.55	10,444.37	10,879.55	0.00	0.00	5,286.08	37,489.56	5,231.55	407.99	2,611.08	8,250.62	29,238.94	979.17	3,916.65	68,903.84	24,660.32	602,188.62
Operativo A	1	10,879.55	10,444.37	10,879.55	0.00	0.00	5,301.11	37,504.59	5,231.55	407.99	2,611.08	8,250.62	29,253.97	979.17	3,916.65	68,903.84	24,660.32	602,369.05
Operativo A	1	10,879.53	10,444.35	10,879.53	0.00	0.00	5,316.00	37,519.42	5,231.54	407.99	2,611.08	8,250.60	29,268.82	979.17	3,916.63	68,903.71	24,660.27	602,546.53
Operativo A	1	10,879.55	10,444.37	10,879.55	0.00	0.00	5,328.23	37,531.70	5,231.55	407.99	2,611.08	8,250.62	29,281.09	979.17	3,916.65	68,903.84	24,660.32	602,694.38
Operativo A	2	10,879.55	10,444.37	10,879.55	0.00	0.00	5,339.10	37,542.58	5,231.55	407.99	2,611.08	8,250.62	29,291.96	979.17	3,916.65	68,903.84	24,660.32	602,824.92

SERVIR CON HONESTIDAD Y JUSTICIA

Puesto	Número de plazas	Percepción mensual							Deducciones				Percepción Mensual Neta	ISSSTE Patronal	ISSSPEG Patronal	Aguinaldo	Prima Vacacional	Costo Anual Bruto
		Sueldo Mensual	Quinquenio	Vida Cara	Compensación	Prima de Riesgo	Ayudas	Total Percepciones	ISR	ISSSTE	Cuotas Sindicales	Total						
Operativo A	1	10,879.55	10,444.37	10,879.55	0.00	746.84	5,819.58	38,769.91	5,231.55	407.99	2,611.08	8,250.62	30,519.29	979.17	3,916.65	68,903.84	24,660.32	617,552.80
Operativo A	1	10,879.55	10,444.37	10,879.55	0.00	746.84	5,831.99	38,782.32	5,231.55	407.99	2,611.08	8,250.62	30,531.70	979.17	3,916.65	68,903.84	24,660.32	617,701.74
Operativo A	1	10,879.55	10,444.37	10,879.55	0.00	746.84	5,846.13	38,796.45	5,231.55	407.99	2,611.08	8,250.62	30,545.83	979.17	3,916.65	68,903.84	24,660.32	617,871.33
Operativo A	1	10,879.55	12,185.10	10,879.55	0.00	0.00	5,055.75	38,999.96	5,640.97	407.99	2,611.08	8,660.04	30,339.92	979.17	3,916.65	68,903.84	24,660.32	620,313.46
Operativo A	1	10,879.55	12,185.10	10,879.55	0.00	0.00	5,146.39	39,090.60	5,640.97	407.99	2,611.08	8,660.04	30,430.56	979.17	3,916.65	68,903.84	24,660.32	621,401.10
Operativo A	1	10,879.55	12,185.10	10,879.55	0.00	0.00	5,167.47	39,111.68	5,640.97	407.99	2,611.08	8,660.04	30,451.64	979.17	3,916.65	68,903.84	24,660.32	621,654.10
Operativo A	1	10,879.55	12,185.10	10,879.55	0.00	0.00	5,189.04	39,133.25	5,640.97	407.99	2,611.08	8,660.04	30,473.21	979.17	3,916.65	68,903.84	24,660.32	621,912.91
Operativo A	1	10,879.55	12,185.10	10,879.55	0.00	0.00	5,204.91	39,149.12	5,640.97	407.99	2,611.08	8,660.04	30,489.09	979.17	3,916.65	68,903.84	24,660.32	622,103.42
Operativo A	1	10,879.55	12,185.10	10,879.55	0.00	0.00	5,205.10	39,149.31	5,640.97	407.99	2,611.08	8,660.04	30,489.27	979.17	3,916.65	68,903.84	24,660.32	622,105.69
Operativo A	1	10,879.55	12,185.10	10,879.55	0.00	0.00	5,222.51	39,166.72	5,640.97	407.99	2,611.08	8,660.04	30,506.68	979.17	3,916.65	68,903.84	24,660.32	622,314.60
Operativo A	1	10,879.55	12,185.10	10,879.55	0.00	0.00	5,279.63	39,223.84	5,640.97	407.99	2,611.08	8,660.04	30,563.80	979.17	3,916.65	68,903.84	24,660.32	623,000.04
Operativo A	2	10,879.55	12,185.10	10,879.55	0.00	0.00	5,280.47	39,224.68	5,640.97	407.99	2,611.08	8,660.04	30,564.64	979.17	3,916.65	68,903.84	24,660.32	623,010.12
Operativo A	1	10,879.55	12,185.10	10,879.55	0.00	746.84	5,846.13	40,537.18	5,640.97	407.99	2,611.08	8,660.04	31,877.14	979.17	3,916.65	68,903.84	24,660.32	638,760.12
Operativo A	1	10,879.55	13,925.84	10,879.55	0.00	0.00	5,227.32	40,912.26	6,050.39	407.99	2,611.08	9,069.46	31,842.80	979.17	3,916.65	68,903.84	24,660.32	643,261.09
Operativo A	1	10,879.55	13,925.84	10,879.55	0.00	0.00	5,261.32	40,946.26	6,050.39	407.99	2,611.08	9,069.46	31,876.80	979.17	3,916.65	68,903.84	24,660.32	643,669.08
Operativo A	1	10,879.55	13,925.84	10,879.55	0.00	0.00	5,280.47	40,965.41	6,050.39	407.99	2,611.08	9,069.46	31,895.96	979.17	3,916.65	68,903.84	24,660.32	643,898.90
Operativo A	3	10,879.55	15,666.57	10,879.55	0.00	0.00	5,303.66	42,729.33	6,459.81	407.99	2,611.08	9,478.88	33,250.45	979.17	3,916.65	68,903.84	24,660.32	665,065.89
Operativo A	1	10,879.55	17,407.28	10,879.55	0.00	0.00	5,198.13	44,364.52	6,869.23	407.99	2,611.08	9,888.29	34,476.22	979.17	3,916.65	68,903.84	24,660.32	684,688.12
Operativo B	1	9,890.50	1,582.48	9,890.50	0.00	0.00	5,055.75	26,419.22	2,895.24	370.90	2,373.74	5,639.88	20,779.34	890.15	3,560.57	62,639.81	22,418.46	455,497.51
Operativo B	10	9,890.50	3,164.95	9,890.50	0.00	0.00	5,055.75	28,001.69	3,233.26	370.90	2,373.74	5,977.89	22,023.80	890.15	3,560.57	62,639.81	22,418.46	474,487.22
Operativo B	3	9,890.50	4,747.43	9,890.50	0.00	0.00	5,055.75	29,584.17	3,571.27	370.90	2,373.74	6,315.91	23,268.26	890.15	3,560.57	62,639.81	22,418.46	493,476.93
Operativo B	3	9,890.50	4,747.43	9,890.50	0.00	0.00	5,102.85	29,631.27	3,571.27	370.90	2,373.74	6,315.91	23,315.36	890.15	3,560.57	62,639.81	22,418.46	494,042.17
Operativo B	3	9,890.50	4,747.43	9,890.50	0.00	0.00	5,106.82	29,635.24	3,571.27	370.90	2,373.74	6,315.91	23,319.33	890.15	3,560.57	62,639.81	22,418.46	494,089.80
Operativo B	1	9,890.50	4,747.43	9,890.50	0.00	0.00	5,108.19	29,636.61	3,571.27	370.90	2,373.74	6,315.91	23,320.70	890.15	3,560.57	62,639.81	22,418.46	494,106.18
Operativo B	1	9,890.50	6,329.93	9,890.50	0.00	0.00	5,055.75	31,166.67	3,909.29	370.90	2,373.74	6,653.93	24,512.74	890.15	3,560.57	62,639.81	22,418.46	512,466.90
Operativo B	1	9,890.50	6,329.93	9,890.50	0.00	0.00	5,102.85	31,213.77	3,909.29	370.90	2,373.74	6,653.93	24,559.84	890.15	3,560.57	62,639.81	22,418.46	513,032.13
Operativo B	2	9,890.50	6,329.93	9,890.50	0.00	0.00	5,106.82	31,217.74	3,909.29	370.90	2,373.74	6,653.93	24,563.81	890.15	3,560.57	62,639.81	22,418.46	513,079.76



SERVIR CON HONESTIDAD Y JUSTICIA

Puesto	Número de plazas	Percepción mensual							Deducciones				Percepción Mensual Neta	ISSSTE Patronal	ISSSPEG Patronal	Aguinaldo	Prima Vacacional	Costo Anual Bruto
		Sueldo Mensual	Quinquenio	Vida Cara	Compensación	Prima de Riesgo	Ayudas	Total Percepciones	ISR	ISSSTE	Cuotas Sindicales	Total						
Operativo B	3	9,890.50	6,329.93	9,890.50	0.00	0.00	5,107.03	31,217.95	3,909.29	370.90	2,373.74	6,653.93	24,564.02	890.15	3,560.57	62,639.81	22,418.46	513,082.28
Operativo B	1	9,890.50	6,329.93	9,890.50	0.00	0.00	5,108.15	31,219.06	3,909.29	370.90	2,373.74	6,653.93	24,565.13	890.15	3,560.57	62,639.81	22,418.46	513,095.64
Operativo B	1	9,890.50	6,329.93	9,890.50	0.00	0.00	5,109.43	31,220.34	3,909.29	370.90	2,373.74	6,653.93	24,566.41	890.15	3,560.57	62,639.81	22,418.46	513,111.01
Operativo B	1	9,890.50	6,329.93	9,890.50	0.00	0.00	5,109.85	31,220.76	3,909.29	370.90	2,373.74	6,653.93	24,566.83	890.15	3,560.57	62,639.81	22,418.46	513,116.05
Operativo B	1	9,890.50	6,329.93	9,890.50	0.00	0.00	5,111.34	31,222.25	3,909.29	370.90	2,373.74	6,653.93	24,568.32	890.15	3,560.57	62,639.81	22,418.46	513,133.94
Operativo B	1	9,890.50	6,329.93	9,890.50	0.00	0.00	5,111.51	31,222.42	3,909.29	370.90	2,373.74	6,653.93	24,568.49	890.15	3,560.57	62,639.81	22,418.46	513,135.96
Operativo B	1	9,890.50	6,329.93	9,890.50	0.00	0.00	5,112.81	31,223.72	3,909.29	370.90	2,373.74	6,653.93	24,569.79	890.15	3,560.57	62,639.81	22,418.46	513,151.58
Operativo B	1	9,890.50	6,329.93	9,890.50	0.00	0.00	5,114.15	31,225.07	3,909.29	370.90	2,373.74	6,653.93	24,571.14	890.15	3,560.57	62,639.81	22,418.46	513,167.71
Operativo B	1	9,890.50	7,912.40	9,890.50	0.00	0.00	5,055.75	32,749.14	4,247.31	370.90	2,373.74	6,991.95	25,757.19	890.15	3,560.57	62,639.81	22,418.46	531,456.61
Operativo B	1	9,890.50	7,912.40	9,890.50	0.00	0.00	5,102.85	32,796.25	4,247.31	370.90	2,373.74	6,991.95	25,804.30	890.15	3,560.57	62,639.81	22,418.46	532,021.85
Operativo B	1	9,890.50	7,912.40	9,890.50	0.00	0.00	5,109.85	32,803.24	4,247.31	370.90	2,373.74	6,991.95	25,811.29	890.15	3,560.57	62,639.81	22,418.46	532,105.76
Operativo B	1	9,890.50	7,912.40	9,890.50	0.00	0.00	5,112.70	32,806.10	4,247.31	370.90	2,373.74	6,991.95	25,814.15	890.15	3,560.57	62,639.81	22,418.46	532,140.03
Operativo B	1	9,890.50	7,912.40	9,890.50	0.00	0.00	5,121.52	32,814.92	4,247.31	370.90	2,373.74	6,991.95	25,822.97	890.15	3,560.57	62,639.81	22,418.46	532,245.87
Operativo B	1	9,890.50	7,912.40	9,890.50	0.00	0.00	5,125.64	32,819.03	4,247.31	370.90	2,373.74	6,991.95	25,827.08	890.15	3,560.57	62,639.81	22,418.46	532,295.27
Operativo B	1	9,890.50	7,912.40	9,890.50	0.00	0.00	5,132.17	32,825.56	4,247.31	370.90	2,373.74	6,991.95	25,833.61	890.15	3,560.57	62,639.81	22,418.46	532,373.64
Operativo B	1	9,890.50	7,912.40	9,890.50	0.00	0.00	5,141.56	32,834.95	4,247.31	370.90	2,373.74	6,991.95	25,843.00	890.15	3,560.57	62,639.81	22,418.46	532,486.28
Operativo B	1	9,890.50	7,912.40	9,890.50	0.00	0.00	5,147.79	32,841.19	4,247.31	370.90	2,373.74	6,991.95	25,849.24	890.15	3,560.57	62,639.81	22,418.46	532,561.13
Operativo B	1	9,890.50	7,912.40	9,890.50	0.00	0.00	5,150.27	32,843.66	4,247.31	370.90	2,373.74	6,991.95	25,851.72	890.15	3,560.57	62,639.81	22,418.46	532,590.86
Operativo B	2	9,890.50	7,912.40	9,890.50	0.00	0.00	5,157.54	32,850.93	4,247.31	370.90	2,373.74	6,991.95	25,858.98	890.15	3,560.57	62,639.81	22,418.46	532,678.05
Operativo B	1	9,890.50	7,912.40	9,890.50	0.00	0.00	5,160.54	32,853.93	4,247.31	370.90	2,373.74	6,991.95	25,861.98	890.15	3,560.57	62,639.81	22,418.46	532,714.09
Operativo B	1	9,890.50	7,912.40	9,890.50	0.00	0.00	5,170.58	32,863.97	4,247.31	370.90	2,373.74	6,991.95	25,872.02	890.15	3,560.57	62,639.81	22,418.46	532,834.55
Operativo B	2	9,890.50	7,912.40	9,890.50	0.00	0.00	5,179.00	32,872.39	4,247.31	370.90	2,373.74	6,991.95	25,880.44	890.15	3,560.57	62,639.81	22,418.46	532,935.60
Operativo B	1	9,890.50	6,329.93	9,890.50	2,000.00	0.00	5,106.82	33,217.74	4,336.49	370.90	2,373.74	7,081.13	26,136.61	890.15	3,560.57	62,639.81	22,418.46	537,079.76
Operativo B	1	9,890.50	7,912.40	9,890.50	0.00	746.84	5,747.85	34,188.08	4,247.31	370.90	2,373.74	6,991.95	27,196.14	890.15	3,560.57	62,639.81	22,418.46	548,723.90
Operativo B	1	9,890.50	9,494.88	9,890.50	0.00	0.00	5,055.75	34,331.62	4,585.33	370.90	2,373.74	7,329.97	27,001.65	890.15	3,560.57	62,639.81	22,418.46	550,446.32
Operativo B	1	9,890.50	9,494.88	9,890.50	0.00	0.00	5,106.82	34,382.69	4,585.33	370.90	2,373.74	7,329.97	27,052.73	890.15	3,560.57	62,639.81	22,418.46	551,059.19
Operativo B	1	9,890.50	9,494.88	9,890.50	0.00	0.00	5,116.36	34,392.23	4,585.33	370.90	2,373.74	7,329.97	27,062.26	890.15	3,560.57	62,639.81	22,418.46	551,173.59

SERVIR CON HONESTIDAD Y JUSTICIA

Puesto	Número de plazas	Percepción mensual							Deducciones				Percepción Mensual Neta	ISSSTE Patronal	ISSSPEG Patronal	Aguinaldo	Prima Vacacional	Costo Anual Bruto
		Sueldo Mensual	Quinquenio	Vida Cara	Compensación	Prima de Riesgo	Ayudas	Total Percepciones	ISR	ISSSTE	Cuotas Sindicales	Total						
Operativo B	2	9,890.50	9,494.88	9,890.50	0.00	0.00	5,119.09	34,394.96	4,585.33	370.90	2,373.74	7,329.97	27,064.99	890.15	3,560.57	62,639.81	22,418.46	551,206.35
Operativo B	1	9,890.50	9,494.88	9,890.50	0.00	0.00	5,121.52	34,397.39	4,585.33	370.90	2,373.74	7,329.97	27,067.43	890.15	3,560.57	62,639.81	22,418.46	551,235.59
Operativo B	1	9,890.50	9,494.88	9,890.50	0.00	0.00	5,125.64	34,401.51	4,585.33	370.90	2,373.74	7,329.97	27,071.54	890.15	3,560.57	62,639.81	22,418.46	551,284.98
Operativo B	1	9,890.50	9,494.88	9,890.50	0.00	0.00	5,133.91	34,409.78	4,585.33	370.90	2,373.74	7,329.97	27,079.82	890.15	3,560.57	62,639.81	22,418.46	551,384.27
Operativo B	2	9,890.50	9,494.88	9,890.50	0.00	0.00	5,133.93	34,409.80	4,585.33	370.90	2,373.74	7,329.97	27,079.84	890.15	3,560.57	62,639.81	22,418.46	551,384.52
Operativo B	1	9,890.50	9,494.88	9,890.50	0.00	0.00	5,135.36	34,411.23	4,585.33	370.90	2,373.74	7,329.97	27,081.26	890.15	3,560.57	62,639.81	22,418.46	551,401.65
Operativo B	1	9,890.50	9,494.88	9,890.50	0.00	0.00	5,137.73	34,413.60	4,585.33	370.90	2,373.74	7,329.97	27,083.64	890.15	3,560.57	62,639.81	22,418.46	551,430.13
Operativo B	1	9,890.50	9,494.88	9,890.50	0.00	0.00	5,137.82	34,413.69	4,585.33	370.90	2,373.74	7,329.97	27,083.72	890.15	3,560.57	62,639.81	22,418.46	551,431.14
Operativo B	1	9,890.50	9,494.88	9,890.50	0.00	0.00	5,138.43	34,414.30	4,585.33	370.90	2,373.74	7,329.97	27,084.33	890.15	3,560.57	62,639.81	22,418.46	551,438.45
Operativo B	1	9,890.50	9,494.88	9,890.50	0.00	0.00	5,141.56	34,417.43	4,585.33	370.90	2,373.74	7,329.97	27,087.46	890.15	3,560.57	62,639.81	22,418.46	551,475.99
Operativo B	1	9,890.50	9,494.88	9,890.50	0.00	0.00	5,148.63	34,424.50	4,585.33	370.90	2,373.74	7,329.97	27,094.54	890.15	3,560.57	62,639.81	22,418.46	551,560.92
Operativo B	1	9,890.50	9,494.88	9,890.50	0.00	0.00	5,153.32	34,429.19	4,585.33	370.90	2,373.74	7,329.97	27,099.22	890.15	3,560.57	62,639.81	22,418.46	551,617.11
Operativo B	1	9,890.50	9,494.88	9,890.50	0.00	0.00	5,157.54	34,433.41	4,585.33	370.90	2,373.74	7,329.97	27,103.44	890.15	3,560.57	62,639.81	22,418.46	551,667.77
Operativo B	1	9,890.50	9,494.88	9,890.50	0.00	0.00	5,157.64	34,433.51	4,585.33	370.90	2,373.74	7,329.97	27,103.55	890.15	3,560.57	62,639.81	22,418.46	551,669.03
Operativo B	2	9,890.50	9,494.88	9,890.50	0.00	0.00	5,160.39	34,436.26	4,585.33	370.90	2,373.74	7,329.97	27,106.30	890.15	3,560.57	62,639.81	22,418.46	551,702.04
Operativo B	1	9,890.50	9,494.88	9,890.50	0.00	0.00	5,168.04	34,443.91	4,585.33	370.90	2,373.74	7,329.97	27,113.94	890.15	3,560.57	62,639.81	22,418.46	551,793.77
Operativo B	1	9,890.50	9,494.88	9,890.50	0.00	0.00	5,175.79	34,451.66	4,585.33	370.90	2,373.74	7,329.97	27,121.69	890.15	3,560.57	62,639.81	22,418.46	551,886.75
Operativo B	1	9,890.50	9,494.88	9,890.50	0.00	0.00	5,179.00	34,454.87	4,585.33	370.90	2,373.74	7,329.97	27,124.90	890.15	3,560.57	62,639.81	22,418.46	551,925.31
Operativo B	1	9,890.50	9,494.88	9,890.50	0.00	0.00	5,183.56	34,459.43	4,585.33	370.90	2,373.74	7,329.97	27,129.46	890.15	3,560.57	62,639.81	22,418.46	551,979.99
Operativo B	1	9,890.50	9,494.88	9,890.50	0.00	0.00	5,190.97	34,466.84	4,585.33	370.90	2,373.74	7,329.97	27,136.87	890.15	3,560.57	62,639.81	22,418.46	552,068.95
Operativo B	1	9,890.50	9,494.88	9,890.50	0.00	746.84	5,819.58	35,842.30	4,585.33	370.90	2,373.74	7,329.97	28,512.33	890.15	3,560.57	62,639.81	22,418.46	568,574.45
Operativo B	1	9,890.50	11,077.35	9,890.50	0.00	0.00	5,142.25	36,000.59	4,923.35	370.90	2,373.74	7,667.98	28,332.61	890.15	3,560.57	62,639.81	22,418.46	570,474.02
Operativo B	1	9,890.50	11,077.35	9,890.50	0.00	0.00	5,150.54	36,008.89	4,923.35	370.90	2,373.74	7,667.98	28,340.91	890.15	3,560.57	62,639.81	22,418.46	570,573.56
Operativo B	1	9,890.50	11,077.35	9,890.50	0.00	0.00	5,160.39	36,018.74	4,923.35	370.90	2,373.74	7,667.98	28,350.76	890.15	3,560.57	62,639.81	22,418.46	570,691.75
Operativo B	1	9,890.50	11,077.35	9,890.50	0.00	0.00	5,162.28	36,020.63	4,923.35	370.90	2,373.74	7,667.98	28,352.65	890.15	3,560.57	62,639.81	22,418.46	570,714.43
Operativo B	1	9,890.50	11,077.35	9,890.50	0.00	0.00	5,163.67	36,022.01	4,923.35	370.90	2,373.74	7,667.98	28,354.03	890.15	3,560.57	62,639.81	22,418.46	570,731.06
Operativo B	1	9,890.50	11,077.35	9,890.50	0.00	0.00	5,178.33	36,036.67	4,923.35	370.90	2,373.74	7,667.98	28,368.69	890.15	3,560.57	62,639.81	22,418.46	570,906.96

SERVIR CON HONESTIDAD Y JUSTICIA

Puesto	Número de plazas	Percepción mensual							Deducciones				Percepción Mensual Neta	ISSSTE Patronal	ISSSPEG Patronal	Aguinaldo	Prima Vacacional	Costo Anual Bruto
		Sueldo Mensual	Quinquenio	Vida Cara	Compensación	Prima de Riesgo	Ayudas	Total Percepciones	ISR	ISSSTE	Cuotas Sindicales	Total						
Operativo B	1	9,890.50	12,659.83	9,890.50	0.00	0.00	5,154.93	37,595.75	5,287.38	370.90	2,373.74	8,032.01	29,563.74	890.15	3,560.57	62,639.81	22,418.46	589,615.94
Operativo B	1	9,890.50	4,747.43	9,890.50	8,000.00	0.00	5,102.85	37,631.27	5,307.98	370.90	2,373.74	8,052.62	29,578.66	890.15	3,560.57	62,639.81	22,418.46	590,042.17
Operativo B	1	9,890.50	12,659.83	9,890.50	0.00	0.00	5,210.39	37,651.22	5,287.38	370.90	2,373.74	8,032.01	29,619.20	890.15	3,560.57	62,639.81	22,418.46	590,281.47
Operativo B	1	9,890.50	12,659.83	9,890.50	0.00	0.00	5,222.74	37,663.56	5,287.38	370.90	2,373.74	8,032.01	29,631.55	890.15	3,560.57	62,639.81	22,418.46	590,429.65
Operativo C	6	8,901.46	1,424.24	8,901.46	0.00	0.00	5,055.75	24,282.91	2,438.92	333.80	2,136.35	4,909.07	19,373.84	801.13	3,204.52	56,375.91	20,176.64	416,015.20
Operativo C	16	8,901.46	2,848.46	8,901.46	0.00	0.00	5,055.75	25,707.13	2,743.14	333.80	2,136.35	5,213.28	20,493.85	801.13	3,204.52	56,375.91	20,176.64	433,105.84
Operativo C	2	8,901.46	4,272.70	8,901.46	0.00	0.00	5,055.75	27,131.37	3,047.36	333.80	2,136.35	5,517.50	21,613.87	801.13	3,204.52	56,375.91	20,176.64	450,196.73
Operativo C	3	8,901.46	4,272.70	8,901.46	0.00	0.00	5,102.85	27,178.47	3,047.36	333.80	2,136.35	5,517.50	21,660.97	801.13	3,204.52	56,375.91	20,176.64	450,761.96
Operativo C	7	8,901.46	4,272.70	8,901.46	0.00	0.00	5,106.82	27,182.44	3,047.36	333.80	2,136.35	5,517.50	21,664.94	801.13	3,204.52	56,375.91	20,176.64	450,809.59
Operativo C	1	8,901.46	4,272.70	8,901.46	0.00	0.00	5,122.74	27,198.36	3,047.36	333.80	2,136.35	5,517.50	21,680.86	801.13	3,204.52	56,375.91	20,176.64	451,000.61
Operativo C	1	8,901.46	5,696.94	8,901.46	0.00	0.00	5,055.75	28,555.61	3,351.57	333.80	2,136.35	5,821.72	22,733.89	801.13	3,204.52	56,375.91	20,176.64	467,287.62
Operativo C	2	8,901.46	5,696.94	8,901.46	0.00	0.00	5,102.85	28,602.71	3,351.57	333.80	2,136.35	5,821.72	22,780.99	801.13	3,204.52	56,375.91	20,176.64	467,852.86
Operativo C	5	8,901.46	5,696.94	8,901.46	0.00	0.00	5,106.82	28,606.68	3,351.57	333.80	2,136.35	5,821.72	22,784.96	801.13	3,204.52	56,375.91	20,176.64	467,900.48
Operativo C	1	8,901.46	5,696.94	8,901.46	0.00	0.00	5,108.06	28,607.92	3,351.57	333.80	2,136.35	5,821.72	22,786.20	801.13	3,204.52	56,375.91	20,176.64	467,915.35
Operativo C	1	8,901.46	5,696.94	8,901.46	0.00	0.00	5,108.19	28,608.05	3,351.57	333.80	2,136.35	5,821.72	22,786.33	801.13	3,204.52	56,375.91	20,176.64	467,916.86
Operativo C	1	8,901.46	5,696.94	8,901.46	0.00	0.00	5,109.43	28,609.29	3,351.57	333.80	2,136.35	5,821.72	22,787.57	801.13	3,204.52	56,375.91	20,176.64	467,931.73
Operativo C	2	8,901.46	5,696.94	8,901.46	0.00	0.00	5,111.34	28,611.20	3,351.57	333.80	2,136.35	5,821.72	22,789.48	801.13	3,204.52	56,375.91	20,176.64	467,954.66
Operativo C	1	8,901.46	5,696.94	8,901.46	0.00	0.00	5,112.51	28,612.37	3,351.57	333.80	2,136.35	5,821.72	22,790.65	801.13	3,204.52	56,375.91	20,176.64	467,968.78
Operativo C	2	8,901.46	5,696.94	8,901.46	0.00	0.00	5,112.81	28,612.67	3,351.57	333.80	2,136.35	5,821.72	22,790.95	801.13	3,204.52	56,375.91	20,176.64	467,972.30
Operativo C	2	8,901.46	5,696.94	8,901.46	0.00	0.00	5,114.15	28,614.01	3,351.57	333.80	2,136.35	5,821.72	22,792.29	801.13	3,204.52	56,375.91	20,176.64	467,988.43
Operativo C	1	8,901.46	5,696.94	8,901.46	0.00	0.00	5,115.79	28,615.65	3,351.57	333.80	2,136.35	5,821.72	22,793.93	801.13	3,204.52	56,375.91	20,176.64	468,008.09
Operativo C	2	8,901.46	5,696.94	8,901.46	0.00	0.00	5,117.39	28,617.25	3,351.57	333.80	2,136.35	5,821.72	22,795.53	801.13	3,204.52	56,375.91	20,176.64	468,027.24
Operativo C	1	8,901.46	5,696.94	8,901.46	0.00	0.00	5,120.64	28,620.50	3,351.57	333.80	2,136.35	5,821.72	22,798.78	801.13	3,204.52	56,375.91	20,176.64	468,066.30
Operativo C	1	8,901.46	5,696.94	8,901.46	0.00	0.00	5,120.70	28,620.56	3,351.57	333.80	2,136.35	5,821.72	22,798.84	801.13	3,204.52	56,375.91	20,176.64	468,067.06
Operativo C	1	8,901.46	5,696.94	8,901.46	0.00	0.00	5,155.35	28,655.21	3,351.57	333.80	2,136.35	5,821.72	22,833.49	801.13	3,204.52	56,375.91	20,176.64	468,482.86
Operativo C	1	8,901.46	5,696.94	8,901.46	0.00	746.84	5,357.44	29,604.14	3,351.57	333.80	2,136.35	5,821.72	23,782.42	801.13	3,204.52	56,375.91	20,176.64	479,869.98
Operativo C	1	8,901.46	7,121.16	8,901.46	0.00	0.00	5,055.75	29,979.83	3,655.79	333.80	2,136.35	6,125.93	23,853.90	801.13	3,204.52	56,375.91	20,176.64	484,378.26

SERVIR CON HONESTIDAD Y JUSTICIA

Puesto	Número de plazas	Percepción mensual							Deducciones				Percepción Mensual Neta	ISSSTE Patronal	ISSSPEG Patronal	Aguinaldo	Prima Vacacional	Costo Anual Bruto
		Sueldo Mensual	Quinquenio	Vida Cara	Compensación	Prima de Riesgo	Ayudas	Total Percepciones	ISR	ISSSTE	Cuotas Sindicales	Total						
Operativo C	1	8,901.46	5,696.94	8,901.46	0.00	746.84	5,753.83	30,000.54	3,351.57	333.80	2,136.35	5,821.72	24,178.82	801.13	3,204.52	56,375.91	20,176.64	484,626.73
Operativo C	3	8,901.46	7,121.16	8,901.46	0.00	0.00	5,111.34	30,035.42	3,655.79	333.80	2,136.35	6,125.93	23,909.49	801.13	3,204.52	56,375.91	20,176.64	485,045.30
Operativo C	1	8,901.46	7,121.16	8,901.46	0.00	0.00	5,112.81	30,036.89	3,655.79	333.80	2,136.35	6,125.93	23,910.96	801.13	3,204.52	56,375.91	20,176.64	485,062.94
Operativo C	1	8,901.46	7,121.16	8,901.46	0.00	0.00	5,115.79	30,039.87	3,655.79	333.80	2,136.35	6,125.93	23,913.94	801.13	3,204.52	56,375.91	20,176.64	485,098.73
Operativo C	1	8,901.46	7,121.16	8,901.46	0.00	0.00	5,129.19	30,053.27	3,655.79	333.80	2,136.35	6,125.93	23,927.34	801.13	3,204.52	56,375.91	20,176.64	485,259.50
Operativo C	1	8,901.46	7,121.16	8,901.46	0.00	0.00	5,137.97	30,062.05	3,655.79	333.80	2,136.35	6,125.93	23,936.11	801.13	3,204.52	56,375.91	20,176.64	485,364.84
Operativo C	1	8,901.46	7,121.16	8,901.46	0.00	0.00	5,141.56	30,065.64	3,655.79	333.80	2,136.35	6,125.93	23,939.70	801.13	3,204.52	56,375.91	20,176.64	485,407.93
Operativo C	1	8,901.46	7,121.16	8,901.46	0.00	0.00	5,147.02	30,071.10	3,655.79	333.80	2,136.35	6,125.93	23,945.16	801.13	3,204.52	56,375.91	20,176.64	485,473.45
Operativo C	1	8,901.46	7,121.16	8,901.46	0.00	0.00	5,179.00	30,103.08	3,655.79	333.80	2,136.35	6,125.93	23,977.15	801.13	3,204.52	56,375.91	20,176.64	485,857.25
Operativo C	1	8,901.46	8,545.40	8,901.46	0.00	0.00	5,055.75	31,404.07	3,960.00	333.80	2,136.35	6,430.15	24,973.92	801.13	3,204.52	56,375.91	20,176.64	501,469.15
Operativo C	1	8,901.46	8,545.40	8,901.46	0.00	0.00	5,102.85	31,451.18	3,960.00	333.80	2,136.35	6,430.15	25,021.02	801.13	3,204.52	56,375.91	20,176.64	502,034.39
Operativo C	1	8,901.46	8,545.40	8,901.46	0.00	0.00	5,114.24	31,462.56	3,960.00	333.80	2,136.35	6,430.15	25,032.41	801.13	3,204.52	56,375.91	20,176.64	502,170.97
Operativo C	1	8,901.46	8,545.40	8,901.46	0.00	0.00	5,118.86	31,467.18	3,960.00	333.80	2,136.35	6,430.15	25,037.03	801.13	3,204.52	56,375.91	20,176.64	502,226.41
Operativo C	3	8,901.46	8,545.40	8,901.46	0.00	0.00	5,119.09	31,467.41	3,960.00	333.80	2,136.35	6,430.15	25,037.26	801.13	3,204.52	56,375.91	20,176.64	502,229.18
Operativo C	3	8,901.46	8,545.40	8,901.46	0.00	0.00	5,121.52	31,469.84	3,960.00	333.80	2,136.35	6,430.15	25,039.69	801.13	3,204.52	56,375.91	20,176.64	502,258.42
Operativo C	1	8,901.46	8,545.40	8,901.46	0.00	0.00	5,123.98	31,472.30	3,960.00	333.80	2,136.35	6,430.15	25,042.15	801.13	3,204.52	56,375.91	20,176.64	502,287.90
Operativo C	1	8,901.46	8,545.40	8,901.46	0.00	0.00	5,126.69	31,475.01	3,960.00	333.80	2,136.35	6,430.15	25,044.86	801.13	3,204.52	56,375.91	20,176.64	502,320.41
Operativo C	3	8,901.46	8,545.40	8,901.46	0.00	0.00	5,126.94	31,475.26	3,960.00	333.80	2,136.35	6,430.15	25,045.11	801.13	3,204.52	56,375.91	20,176.64	502,323.43
Operativo C	1	8,901.46	8,545.40	8,901.46	0.00	0.00	5,129.27	31,477.59	3,960.00	333.80	2,136.35	6,430.15	25,047.44	801.13	3,204.52	56,375.91	20,176.64	502,351.40
Operativo C	1	8,901.46	8,545.40	8,901.46	0.00	0.00	5,129.52	31,477.85	3,960.00	333.80	2,136.35	6,430.15	25,047.69	801.13	3,204.52	56,375.91	20,176.64	502,354.43
Operativo C	1	8,901.46	8,545.40	8,901.46	0.00	0.00	5,133.91	31,482.23	3,960.00	333.80	2,136.35	6,430.15	25,052.08	801.13	3,204.52	56,375.91	20,176.64	502,407.10
Operativo C	1	8,901.46	8,545.40	8,901.46	0.00	0.00	5,133.93	31,482.26	3,960.00	333.80	2,136.35	6,430.15	25,052.10	801.13	3,204.52	56,375.91	20,176.64	502,407.35
Operativo C	1	8,901.46	8,545.40	8,901.46	0.00	0.00	5,137.57	31,485.89	3,960.00	333.80	2,136.35	6,430.15	25,055.74	801.13	3,204.52	56,375.91	20,176.64	502,450.94
Operativo C	2	8,901.46	8,545.40	8,901.46	0.00	0.00	5,137.73	31,486.06	3,960.00	333.80	2,136.35	6,430.15	25,055.91	801.13	3,204.52	56,375.91	20,176.64	502,452.96
Operativo C	2	8,901.46	8,545.40	8,901.46	0.00	0.00	5,137.82	31,486.14	3,960.00	333.80	2,136.35	6,430.15	25,055.99	801.13	3,204.52	56,375.91	20,176.64	502,453.97
Operativo C	1	8,901.46	8,545.40	8,901.46	0.00	0.00	5,140.38	31,488.70	3,960.00	333.80	2,136.35	6,430.15	25,058.55	801.13	3,204.52	56,375.91	20,176.64	502,484.71
Operativo C	1	8,901.46	8,545.40	8,901.46	0.00	0.00	5,141.56	31,489.88	3,960.00	333.80	2,136.35	6,430.15	25,059.73	801.13	3,204.52	56,375.91	20,176.64	502,498.82

SERVIR CON HONESTIDAD Y JUSTICIA

Puesto	Número de plazas	Percepción mensual							Deducciones				Percepción Mensual Neta	ISSSTE Patronal	ISSSPEG Patronal	Aguinaldo	Prima Vacacional	Costo Anual Bruto
		Sueldo Mensual	Quinquenio	Vida Cara	Compensación	Prima de Riesgo	Ayudas	Total Percepciones	ISR	ISSSTE	Cuotas Sindicales	Total						
Operativo C	2	8,901.46	8,545.40	8,901.46	0.00	0.00	5,147.58	31,495.91	3,960.00	333.80	2,136.35	6,430.15	25,065.75	801.13	3,204.52	56,375.91	20,176.64	502,571.15
Operativo C	1	8,901.46	8,545.40	8,901.46	0.00	0.00	5,151.68	31,500.00	3,960.00	333.80	2,136.35	6,430.15	25,069.85	801.13	3,204.52	56,375.91	20,176.64	502,620.29
Operativo C	1	8,901.46	8,545.40	8,901.46	0.00	0.00	5,160.39	31,508.72	3,960.00	333.80	2,136.35	6,430.15	25,078.56	801.13	3,204.52	56,375.91	20,176.64	502,724.87
Operativo C	1	8,901.46	8,545.40	8,901.46	0.00	0.00	5,160.79	31,509.11	3,960.00	333.80	2,136.35	6,430.15	25,078.96	801.13	3,204.52	56,375.91	20,176.64	502,729.66
Operativo C	1	8,901.46	8,545.40	8,901.46	0.00	0.00	5,167.47	31,515.79	3,960.00	333.80	2,136.35	6,430.15	25,085.64	801.13	3,204.52	56,375.91	20,176.64	502,809.79
Operativo C	1	8,901.46	8,545.40	8,901.46	0.00	0.00	5,170.58	31,518.90	3,960.00	333.80	2,136.35	6,430.15	25,088.75	801.13	3,204.52	56,375.91	20,176.64	502,847.09
Operativo C	1	8,901.46	8,545.40	8,901.46	0.00	0.00	5,178.56	31,526.88	3,960.00	333.80	2,136.35	6,430.15	25,096.73	801.13	3,204.52	56,375.91	20,176.64	502,942.85
Operativo C	1	8,901.46	8,545.40	8,901.46	0.00	0.00	5,179.00	31,527.32	3,960.00	333.80	2,136.35	6,430.15	25,097.17	801.13	3,204.52	56,375.91	20,176.64	502,948.14
Operativo C	1	8,901.46	8,545.40	8,901.46	0.00	0.00	5,190.84	31,539.17	3,960.00	333.80	2,136.35	6,430.15	25,109.01	801.13	3,204.52	56,375.91	20,176.64	503,090.27
Operativo C	1	8,901.46	8,545.40	8,901.46	0.00	0.00	5,190.97	31,539.29	3,960.00	333.80	2,136.35	6,430.15	25,109.14	801.13	3,204.52	56,375.91	20,176.64	503,091.78
Operativo C	1	8,901.46	8,545.40	8,901.46	0.00	746.84	5,747.85	32,843.01	3,960.00	333.80	2,136.35	6,430.15	26,412.86	801.13	3,204.52	56,375.91	20,176.64	518,736.44
Operativo C	1	8,901.46	8,545.40	8,901.46	0.00	746.84	5,809.06	32,904.23	3,960.00	333.80	2,136.35	6,430.15	26,474.08	801.13	3,204.52	56,375.91	20,176.64	519,471.02
Operativo C	1	8,901.46	9,969.62	8,901.46	0.00	0.00	5,136.10	32,908.64	4,264.22	333.80	2,136.35	6,734.36	26,174.27	801.13	3,204.52	56,375.91	20,176.64	519,523.94
Operativo C	1	8,901.46	9,969.62	8,901.46	0.00	0.00	5,160.56	32,933.10	4,264.22	333.80	2,136.35	6,734.36	26,198.74	801.13	3,204.52	56,375.91	20,176.64	519,817.52
Operativo C	1	8,901.46	9,969.62	8,901.46	0.00	0.00	5,178.56	32,951.10	4,264.22	333.80	2,136.35	6,734.36	26,216.74	801.13	3,204.52	56,375.91	20,176.64	520,033.49
Operativo C	1	8,901.46	11,393.87	8,901.46	0.00	0.00	5,162.28	34,359.07	4,568.44	333.80	2,136.35	7,038.58	27,320.48	801.13	3,204.52	56,375.91	20,176.64	536,929.08
Operativo C	1	8,901.46	11,393.87	8,901.46	0.00	0.00	5,165.98	34,362.76	4,568.44	333.80	2,136.35	7,038.58	27,324.18	801.13	3,204.52	56,375.91	20,176.64	536,973.43
Operativo C	1	8,901.46	11,393.87	8,901.46	0.00	0.00	5,170.24	34,367.03	4,568.44	333.80	2,136.35	7,038.58	27,328.44	801.13	3,204.52	56,375.91	20,176.64	537,024.59
Operativo C	1	8,901.46	11,393.87	8,901.46	0.00	0.00	5,189.04	34,385.82	4,568.44	333.80	2,136.35	7,038.58	27,347.24	801.13	3,204.52	56,375.91	20,176.64	537,250.13
Operativo D	4	7,912.40	0.00	7,912.40	0.00	0.00	5,055.75	20,880.55	1,712.18	296.71	1,898.99	3,907.88	16,972.67	712.11	2,848.46	50,111.87	17,934.78	361,340.12
Operativo D	8	7,912.40	1,265.99	7,912.40	0.00	0.00	5,055.75	22,146.54	1,982.60	296.71	1,898.99	4,178.29	17,968.24	712.11	2,848.46	50,111.87	17,934.78	376,531.94
Operativo D	14	7,912.40	2,531.97	7,912.40	0.00	0.00	5,055.75	23,412.52	2,253.01	296.71	1,898.99	4,448.71	18,963.82	712.11	2,848.46	50,111.87	17,934.78	391,723.76
Operativo D	1	7,912.40	2,531.97	7,912.40	0.00	764.53	5,301.85	24,423.15	2,253.01	296.71	1,898.99	4,448.71	19,974.44	712.11	2,848.46	50,111.87	17,934.78	403,851.26
Operativo D	7	7,912.40	3,797.96	7,912.40	0.00	0.00	5,055.75	24,678.51	2,523.42	296.71	1,898.99	4,719.12	19,959.39	712.11	2,848.46	50,111.87	17,934.78	406,915.58
Operativo D	5	7,912.40	3,797.96	7,912.40	0.00	0.00	5,102.85	24,725.61	2,523.42	296.71	1,898.99	4,719.12	20,006.49	712.11	2,848.46	50,111.87	17,934.78	407,480.82
Operativo D	3	7,912.40	3,797.96	7,912.40	0.00	0.00	5,106.82	24,729.58	2,523.42	296.71	1,898.99	4,719.12	20,010.46	712.11	2,848.46	50,111.87	17,934.78	407,528.45
Operativo D	1	7,912.42	3,797.96	7,912.42	0.00	0.00	5,106.82	24,729.62	2,523.43	296.71	1,898.99	4,719.13	20,010.49	712.11	2,848.48	50,112.01	17,934.82	407,529.39

SERVIR CON HONESTIDAD Y JUSTICIA

Puesto	Número de plazas	Percepción mensual							Deducciones				Percepción Mensual Neta	ISSSTE Patronal	ISSSPEG Patronal	Aguinaldo	Prima Vacacional	Costo Anual Bruto
		Sueldo Mensual	Quinquenio	Vida Cara	Compensación	Prima de Riesgo	Ayudas	Total Percepciones	ISR	ISSSTE	Cuotas Sindicales	Total						
Operativo D	1	7,912.40	3,797.96	7,912.40	0.00	0.00	5,109.43	24,732.18	2,523.42	296.71	1,898.99	4,719.12	20,013.06	712.11	2,848.46	50,111.87	17,934.78	407,559.70
Operativo D	4	7,912.40	5,063.94	7,912.40	0.00	0.00	5,055.75	25,944.49	2,793.84	296.71	1,898.99	4,989.54	20,954.96	712.11	2,848.46	50,111.87	17,934.78	422,107.40
Operativo D	5	7,912.40	5,063.94	7,912.40	0.00	0.00	5,102.85	25,991.60	2,793.84	296.71	1,898.99	4,989.54	21,002.06	712.11	2,848.46	50,111.87	17,934.78	422,672.64
Operativo D	1	7,912.40	5,063.94	7,912.40	0.00	0.00	5,105.42	25,994.16	2,793.84	296.71	1,898.99	4,989.54	21,004.62	712.11	2,848.46	50,111.87	17,934.78	422,703.38
Operativo D	6	7,912.40	5,063.94	7,912.40	0.00	0.00	5,106.82	25,995.56	2,793.84	296.71	1,898.99	4,989.54	21,006.03	712.11	2,848.46	50,111.87	17,934.78	422,720.27
Operativo D	1	7,912.40	5,063.94	7,912.40	0.00	0.00	5,107.03	25,995.77	2,793.84	296.71	1,898.99	4,989.54	21,006.24	712.11	2,848.46	50,111.87	17,934.78	422,722.79
Operativo D	1	7,912.40	5,063.94	7,912.40	0.00	0.00	5,109.66	25,998.40	2,793.84	296.71	1,898.99	4,989.54	21,008.86	712.11	2,848.46	50,111.87	17,934.78	422,754.29
Operativo D	6	7,912.40	5,063.94	7,912.40	0.00	0.00	5,111.34	26,000.08	2,793.84	296.71	1,898.99	4,989.54	21,010.54	712.11	2,848.46	50,111.87	17,934.78	422,774.45
Operativo D	1	7,912.40	5,063.94	7,912.40	0.00	0.00	5,112.18	26,000.92	2,793.84	296.71	1,898.99	4,989.54	21,011.38	712.11	2,848.46	50,111.87	17,934.78	422,784.53
Operativo D	1	7,912.40	5,063.94	7,912.40	0.00	0.00	5,112.81	26,001.55	2,793.84	296.71	1,898.99	4,989.54	21,012.01	712.11	2,848.46	50,111.87	17,934.78	422,792.09
Operativo D	1	7,912.40	5,063.94	7,912.40	0.00	0.00	5,117.32	26,006.06	2,793.84	296.71	1,898.99	4,989.54	21,016.53	712.11	2,848.46	50,111.87	17,934.78	422,846.27
Operativo D	1	7,912.40	5,063.94	7,912.40	0.00	0.00	5,132.17	26,020.91	2,793.84	296.71	1,898.99	4,989.54	21,031.38	712.11	2,848.46	50,111.87	17,934.78	423,024.43
Operativo D	1	7,912.40	3,797.96	7,912.40	0.00	746.84	5,696.78	26,066.38	2,523.42	296.71	1,898.99	4,719.12	21,347.26	712.11	2,848.46	50,111.87	17,934.78	423,570.01
Operativo D	1	7,912.40	6,329.93	7,912.40	0.00	0.00	5,055.75	27,210.48	3,064.25	296.71	1,898.99	5,259.95	21,950.53	712.11	2,848.46	50,111.87	17,934.78	437,299.22
Operativo D	2	7,912.40	6,329.93	7,912.40	0.00	0.00	5,102.85	27,257.58	3,064.25	296.71	1,898.99	5,259.95	21,997.63	712.11	2,848.46	50,111.87	17,934.78	437,864.46
Operativo D	1	7,912.40	6,329.93	7,912.40	0.00	0.00	5,106.82	27,261.55	3,064.25	296.71	1,898.99	5,259.95	22,001.60	712.11	2,848.46	50,111.87	17,934.78	437,912.09
Operativo D	1	7,912.40	6,329.93	7,912.40	0.00	0.00	5,107.56	27,262.28	3,064.25	296.71	1,898.99	5,259.95	22,002.33	712.11	2,848.46	50,111.87	17,934.78	437,920.91
Operativo D	1	7,912.40	6,329.93	7,912.40	0.00	0.00	5,116.36	27,271.08	3,064.25	296.71	1,898.99	5,259.95	22,011.13	712.11	2,848.46	50,111.87	17,934.78	438,026.50
Operativo D	1	7,912.40	6,329.93	7,912.40	0.00	0.00	5,118.86	27,273.58	3,064.25	296.71	1,898.99	5,259.95	22,013.63	712.11	2,848.46	50,111.87	17,934.78	438,056.48
Operativo D	2	7,912.40	6,329.93	7,912.40	0.00	0.00	5,119.09	27,273.81	3,064.25	296.71	1,898.99	5,259.95	22,013.86	712.11	2,848.46	50,111.87	17,934.78	438,059.26
Operativo D	1	7,912.40	6,329.93	7,912.40	0.00	0.00	5,120.70	27,275.43	3,064.25	296.71	1,898.99	5,259.95	22,015.48	712.11	2,848.46	50,111.87	17,934.78	438,078.66
Operativo D	2	7,912.40	6,329.93	7,912.40	0.00	0.00	5,157.54	27,312.26	3,064.25	296.71	1,898.99	5,259.95	22,052.31	712.11	2,848.46	50,111.87	17,934.78	438,520.67
Operativo D	1	7,912.40	6,329.93	7,912.40	0.00	0.00	5,165.14	27,319.87	3,064.25	296.71	1,898.99	5,259.95	22,059.92	712.11	2,848.46	50,111.87	17,934.78	438,611.89
Operativo D	1	7,912.40	5,063.94	7,912.40	0.00	746.84	5,696.78	27,332.36	2,793.84	296.71	1,898.99	4,989.54	22,342.83	712.11	2,848.46	50,111.87	17,934.78	438,761.83
Operativo D	1	7,912.40	5,063.94	7,912.40	0.00	746.84	5,747.85	27,383.43	2,793.84	296.71	1,898.99	4,989.54	22,393.90	712.11	2,848.46	50,111.87	17,934.78	439,374.70
Operativo D	1	7,912.40	5,063.94	7,912.40	0.00	746.84	5,749.21	27,384.80	2,793.84	296.71	1,898.99	4,989.54	22,395.26	712.11	2,848.46	50,111.87	17,934.78	439,391.08
Operativo D	2	7,912.40	7,595.91	7,912.40	0.00	0.00	5,055.75	28,476.46	3,334.67	296.71	1,898.99	5,530.36	22,946.10	712.11	2,848.46	50,111.87	17,934.78	452,491.04

SERVIR CON HONESTIDAD Y JUSTICIA

Puesto	Número de plazas	Percepción mensual							Deducciones				Percepción Mensual Neta	ISSSTE Patronal	ISSSPEG Patronal	Aguinaldo	Prima Vacacional	Costo Anual Bruto
		Sueldo Mensual	Quinquenio	Vida Cara	Compensación	Prima de Riesgo	Ayudas	Total Percepciones	ISR	ISSSTE	Cuotas Sindicales	Total						
Operativo D	1	7,912.40	7,595.91	7,912.40	0.00	0.00	5,106.82	28,527.53	3,334.67	296.71	1,898.99	5,530.36	22,997.17	712.11	2,848.46	50,111.87	17,934.78	453,103.91
Operativo D	1	7,912.40	7,595.91	7,912.40	0.00	0.00	5,115.64	28,536.35	3,334.67	296.71	1,898.99	5,530.36	23,005.99	712.11	2,848.46	50,111.87	17,934.78	453,209.75
Operativo D	2	7,912.40	7,595.91	7,912.40	0.00	0.00	5,116.36	28,537.07	3,334.67	296.71	1,898.99	5,530.36	23,006.70	712.11	2,848.46	50,111.87	17,934.78	453,218.32
Operativo D	1	7,912.40	7,595.91	7,912.40	0.00	0.00	5,116.71	28,537.43	3,334.67	296.71	1,898.99	5,530.36	23,007.06	712.11	2,848.46	50,111.87	17,934.78	453,222.60
Operativo D	4	7,912.40	7,595.91	7,912.40	0.00	0.00	5,119.09	28,539.80	3,334.67	296.71	1,898.99	5,530.36	23,009.43	712.11	2,848.46	50,111.87	17,934.78	453,251.08
Operativo D	1	7,912.40	7,595.91	7,912.40	0.00	0.00	5,121.52	28,542.23	3,334.67	296.71	1,898.99	5,530.36	23,011.87	712.11	2,848.46	50,111.87	17,934.78	453,280.31
Operativo D	1	7,912.40	7,595.91	7,912.40	0.00	0.00	5,126.94	28,547.65	3,334.67	296.71	1,898.99	5,530.36	23,017.29	712.11	2,848.46	50,111.87	17,934.78	453,345.32
Operativo D	1	7,912.40	7,595.91	7,912.40	0.00	0.00	5,129.27	28,549.98	3,334.67	296.71	1,898.99	5,530.36	23,019.62	712.11	2,848.46	50,111.87	17,934.78	453,373.30
Operativo D	1	7,912.40	7,595.91	7,912.40	0.00	0.00	5,129.52	28,550.24	3,334.67	296.71	1,898.99	5,530.36	23,019.87	712.11	2,848.46	50,111.87	17,934.78	453,376.32
Operativo D	1	7,912.40	7,595.91	7,912.40	0.00	0.00	5,129.99	28,550.70	3,334.67	296.71	1,898.99	5,530.36	23,020.33	712.11	2,848.46	50,111.87	17,934.78	453,381.86
Operativo D	1	7,912.40	7,595.91	7,912.40	0.00	0.00	5,132.19	28,552.90	3,334.67	296.71	1,898.99	5,530.36	23,022.54	712.11	2,848.46	50,111.87	17,934.78	453,408.32
Operativo D	3	7,912.40	7,595.91	7,912.40	0.00	0.00	5,133.93	28,554.65	3,334.67	296.71	1,898.99	5,530.36	23,024.28	712.11	2,848.46	50,111.87	17,934.78	453,429.24
Operativo D	2	7,912.40	7,595.91	7,912.40	0.00	0.00	5,134.79	28,555.51	3,334.67	296.71	1,898.99	5,530.36	23,025.14	712.11	2,848.46	50,111.87	17,934.78	453,439.57
Operativo D	2	7,912.40	7,595.91	7,912.40	0.00	0.00	5,142.25	28,562.96	3,334.67	296.71	1,898.99	5,530.36	23,032.60	712.11	2,848.46	50,111.87	17,934.78	453,529.03
Operativo D	2	7,912.40	7,595.91	7,912.40	0.00	0.00	5,142.82	28,563.53	3,334.67	296.71	1,898.99	5,530.36	23,033.16	712.11	2,848.46	50,111.87	17,934.78	453,535.84
Operativo D	1	7,912.40	7,595.91	7,912.40	0.00	0.00	5,157.54	28,578.25	3,334.67	296.71	1,898.99	5,530.36	23,047.88	712.11	2,848.46	50,111.87	17,934.78	453,712.49
Operativo D	3	7,912.40	7,595.91	7,912.40	0.00	0.00	5,168.04	28,588.75	3,334.67	296.71	1,898.99	5,530.36	23,058.38	712.11	2,848.46	50,111.87	17,934.78	453,838.49
Operativo D	1	7,912.40	7,595.91	7,912.40	0.00	0.00	5,190.97	28,611.68	3,334.67	296.71	1,898.99	5,530.36	23,081.32	712.11	2,848.46	50,111.87	17,934.78	454,113.67
Operativo D	1	7,912.40	8,861.90	7,912.40	0.00	0.00	5,167.47	29,854.17	3,605.08	296.71	1,898.99	5,800.78	24,053.39	712.11	2,848.46	50,111.87	17,934.78	469,023.50
Operativo D	1	7,912.40	7,595.91	7,912.40	0.00	746.84	5,757.38	29,924.94	3,334.67	296.71	1,898.99	5,530.36	24,394.57	712.11	2,848.46	50,111.87	17,934.78	469,872.74
Operativo D	1	7,912.40	7,595.91	7,912.40	0.00	746.84	5,787.41	29,954.97	3,334.67	296.71	1,898.99	5,530.36	24,424.60	712.11	2,848.46	50,111.87	17,934.78	470,233.10
Operativo D	1	7,912.40	10,127.88	7,912.40	0.00	0.00	5,160.56	31,113.24	3,875.50	296.71	1,898.99	6,071.19	25,042.05	712.11	2,848.46	50,111.87	17,934.78	484,132.42
Operativo D	1	7,912.40	10,127.88	7,912.40	0.00	0.00	5,170.24	31,122.92	3,875.50	296.71	1,898.99	6,071.19	25,051.73	712.11	2,848.46	50,111.87	17,934.78	484,248.59
Operativo E	7	6,923.36	0.00	6,923.36	0.00	0.00	5,055.75	18,902.48	1,346.11	259.62	1,661.60	3,267.34	15,635.14	623.11	2,492.41	43,847.97	15,692.96	323,756.88
Operativo E	13	6,923.36	1,107.73	6,923.36	0.00	0.00	5,055.75	20,010.21	1,544.62	259.62	1,661.60	3,465.84	16,544.36	623.11	2,492.41	43,847.97	15,692.96	337,049.63
Operativo E	1	6,923.34	2,215.48	6,923.34	0.00	0.00	5,055.75	21,117.92	1,762.88	259.62	1,661.60	3,684.11	17,433.81	623.09	2,492.41	43,847.84	15,692.91	350,341.69
Operativo E	19	6,923.36	2,215.48	6,923.36	0.00	0.00	5,055.75	21,117.96	1,762.89	259.62	1,661.60	3,684.12	17,433.84	623.11	2,492.41	43,847.97	15,692.96	350,342.63

SERVIR CON HONESTIDAD Y JUSTICIA

Puesto	Número de plazas	Percepción mensual							Deducciones				Percepción Mensual Neta	ISSSTE Patronal	ISSSPEG Patronal	Aguinaldo	Prima Vacacional	Costo Anual Bruto
		Sueldo Mensual	Quinquenio	Vida Cara	Compensación	Prima de Riesgo	Ayudas	Total Percepciones	ISR	ISSSTE	Cuotas Sindicales	Total						
Operativo E	1	6,923.36	2,215.48	6,923.36	0.00	0.00	5,102.85	21,165.06	1,762.89	259.62	1,661.60	3,684.12	17,480.94	623.11	2,492.41	43,847.97	15,692.96	350,907.87
Operativo E	1	6,923.34	3,323.21	6,923.34	0.00	0.00	5,055.75	22,225.64	1,999.49	259.62	1,661.60	3,920.72	18,304.92	623.09	2,492.41	43,847.84	15,692.91	363,634.44
Operativo E	8	6,923.36	3,323.21	6,923.36	0.00	0.00	5,055.75	22,225.69	1,999.50	259.62	1,661.60	3,920.73	18,304.96	623.11	2,492.41	43,847.97	15,692.96	363,635.38
Operativo E	1	6,923.34	3,323.21	6,923.34	0.00	0.00	5,102.85	22,272.75	1,999.49	259.62	1,661.60	3,920.72	18,352.03	623.09	2,492.41	43,847.84	15,692.91	364,199.68
Operativo E	3	6,923.36	3,323.21	6,923.36	0.00	0.00	5,102.85	22,272.79	1,999.50	259.62	1,661.60	3,920.73	18,352.06	623.11	2,492.41	43,847.97	15,692.96	364,200.61
Operativo E	4	6,923.36	3,323.21	6,923.36	0.00	0.00	5,106.82	22,276.76	1,999.50	259.62	1,661.60	3,920.73	18,356.03	623.11	2,492.41	43,847.97	15,692.96	364,248.24
Operativo E	5	6,923.36	4,430.96	6,923.36	0.00	0.00	5,055.75	23,333.44	2,236.12	259.62	1,661.60	4,157.34	19,176.09	623.11	2,492.41	43,847.97	15,692.96	376,928.38
Operativo E	6	6,923.36	4,430.96	6,923.36	0.00	0.00	5,102.85	23,380.54	2,236.12	259.62	1,661.60	4,157.34	19,223.20	623.11	2,492.41	43,847.97	15,692.96	377,493.61
Operativo E	1	6,923.36	4,430.96	6,923.36	0.00	0.00	5,105.44	23,383.12	2,236.12	259.62	1,661.60	4,157.34	19,225.78	623.11	2,492.41	43,847.97	15,692.96	377,524.61
Operativo E	3	6,923.34	4,430.94	6,923.34	0.00	0.00	5,106.82	23,384.45	2,236.10	259.62	1,661.60	4,157.33	19,227.11	623.09	2,492.41	43,847.84	15,692.91	377,540.05
Operativo E	9	6,923.36	4,430.96	6,923.36	0.00	0.00	5,106.82	23,384.51	2,236.12	259.62	1,661.60	4,157.34	19,227.16	623.11	2,492.41	43,847.97	15,692.96	377,541.24
Operativo E	1	6,923.36	4,430.96	6,923.36	0.00	0.00	5,107.03	23,384.72	2,236.12	259.62	1,661.60	4,157.34	19,227.37	623.11	2,492.41	43,847.97	15,692.96	377,543.76
Operativo E	1	6,923.34	4,430.94	6,923.34	0.00	0.00	5,108.19	23,385.81	2,236.10	259.62	1,661.60	4,157.33	19,228.48	623.09	2,492.41	43,847.84	15,692.91	377,556.43
Operativo E	2	6,923.36	4,430.96	6,923.36	0.00	0.00	5,109.43	23,387.11	2,236.12	259.62	1,661.60	4,157.34	19,229.77	623.11	2,492.41	43,847.97	15,692.96	377,572.49
Operativo E	1	6,923.34	4,430.94	6,923.34	0.00	0.00	5,111.34	23,388.96	2,236.10	259.62	1,661.60	4,157.33	19,231.63	623.09	2,492.41	43,847.84	15,692.91	377,594.23
Operativo E	2	6,923.36	4,430.96	6,923.36	0.00	0.00	5,111.34	23,389.02	2,236.12	259.62	1,661.60	4,157.34	19,231.68	623.11	2,492.41	43,847.97	15,692.96	377,595.42
Operativo E	2	6,923.36	4,430.96	6,923.36	0.00	0.00	5,112.81	23,390.49	2,236.12	259.62	1,661.60	4,157.34	19,233.15	623.11	2,492.41	43,847.97	15,692.96	377,613.06
Operativo E	1	6,923.36	4,430.96	6,923.36	0.00	0.00	5,117.39	23,395.07	2,236.12	259.62	1,661.60	4,157.34	19,237.73	623.11	2,492.41	43,847.97	15,692.96	377,668.00
Operativo E	1	6,923.36	4,430.96	6,923.36	0.00	0.00	5,130.26	23,407.94	2,236.12	259.62	1,661.60	4,157.34	19,250.60	623.11	2,492.41	43,847.97	15,692.96	377,822.47
Operativo E	1	6,923.36	5,538.69	6,923.36	0.00	0.00	5,015.64	24,401.06	2,472.73	259.62	1,661.60	4,393.95	20,007.10	623.11	2,492.41	43,847.97	15,692.96	389,739.81
Operativo E	1	6,923.36	5,538.69	6,923.36	0.00	0.00	5,055.75	24,441.17	2,472.73	259.62	1,661.60	4,393.95	20,047.21	623.11	2,492.41	43,847.97	15,692.96	390,221.13
Operativo E	1	6,923.36	5,538.69	6,923.36	0.00	0.00	5,106.82	24,492.24	2,472.73	259.62	1,661.60	4,393.95	20,098.28	623.11	2,492.41	43,847.97	15,692.96	390,833.99
Operativo E	1	6,923.36	5,538.69	6,923.36	0.00	0.00	5,109.85	24,495.26	2,472.73	259.62	1,661.60	4,393.95	20,101.31	623.11	2,492.41	43,847.97	15,692.96	390,870.28
Operativo E	1	6,923.36	5,538.69	6,923.36	0.00	0.00	5,111.13	24,496.54	2,472.73	259.62	1,661.60	4,393.95	20,102.59	623.11	2,492.41	43,847.97	15,692.96	390,885.65
Operativo E	1	6,923.36	5,538.69	6,923.36	0.00	0.00	5,111.23	24,496.65	2,472.73	259.62	1,661.60	4,393.95	20,102.69	623.11	2,492.41	43,847.97	15,692.96	390,886.91
Operativo E	1	6,923.36	5,538.69	6,923.36	0.00	0.00	5,111.34	24,496.75	2,472.73	259.62	1,661.60	4,393.95	20,102.80	623.11	2,492.41	43,847.97	15,692.96	390,888.17
Operativo E	1	6,923.36	5,538.69	6,923.36	0.00	0.00	5,114.15	24,499.57	2,472.73	259.62	1,661.60	4,393.95	20,105.61	623.11	2,492.41	43,847.97	15,692.96	390,921.94



SERVIR CON HONESTIDAD Y JUSTICIA

Puesto	Número de plazas	Percepción mensual							Deducciones				Percepción Mensual Neta	ISSSTE Patronal	ISSSPEG Patronal	Aguinaldo	Prima Vacacional	Costo Anual Bruto
		Sueldo Mensual	Quinquenio	Vida Cara	Compensación	Prima de Riesgo	Ayudas	Total Percepciones	ISR	ISSSTE	Cuotas Sindicales	Total						
Operativo E	1	6,923.36	5,538.69	6,923.36	0.00	0.00	5,114.24	24,499.65	2,472.73	259.62	1,661.60	4,393.95	20,105.70	623.11	2,492.41	43,847.97	15,692.96	390,922.95
Operativo E	1	6,923.36	5,538.69	6,923.36	0.00	0.00	5,118.86	24,504.27	2,472.73	259.62	1,661.60	4,393.95	20,110.32	623.11	2,492.41	43,847.97	15,692.96	390,978.39
Operativo E	2	6,923.36	5,538.69	6,923.36	0.00	0.00	5,119.09	24,504.50	2,472.73	259.62	1,661.60	4,393.95	20,110.55	623.11	2,492.41	43,847.97	15,692.96	390,981.16
Operativo E	2	6,923.36	5,538.69	6,923.36	0.00	0.00	5,121.52	24,506.94	2,472.73	259.62	1,661.60	4,393.95	20,112.98	623.11	2,492.41	43,847.97	15,692.96	391,010.39
Operativo E	4	6,923.36	5,538.69	6,923.36	0.00	0.00	5,123.98	24,509.39	2,472.73	259.62	1,661.60	4,393.95	20,115.44	623.11	2,492.41	43,847.97	15,692.96	391,039.87
Operativo E	1	6,923.36	5,538.69	6,923.36	0.00	0.00	5,137.82	24,523.23	2,472.73	259.62	1,661.60	4,393.95	20,129.28	623.11	2,492.41	43,847.97	15,692.96	391,205.94
Operativo E	1	6,923.36	5,538.69	6,923.36	0.00	0.00	5,157.54	24,542.95	2,472.73	259.62	1,661.60	4,393.95	20,149.00	623.11	2,492.41	43,847.97	15,692.96	391,442.57
Operativo E	2	6,923.36	4,430.96	6,923.36	0.00	746.84	5,696.78	24,721.31	2,236.12	259.62	1,661.60	4,157.34	20,563.96	623.11	2,492.41	43,847.97	15,692.96	393,582.81
Operativo E	1	6,923.34	4,430.94	6,923.34	0.00	746.84	5,753.83	24,778.30	2,236.10	259.62	1,661.60	4,157.33	20,620.97	623.09	2,492.41	43,847.84	15,692.91	394,266.30
Operativo E	1	6,923.36	6,646.44	6,923.36	0.00	0.00	5,055.75	25,548.92	2,709.34	259.62	1,661.60	4,630.57	20,918.34	623.11	2,492.41	43,847.97	15,692.96	403,514.13
Operativo E	1	6,923.34	6,646.42	6,923.34	0.00	0.00	5,102.85	25,595.96	2,709.33	259.62	1,661.60	4,630.56	20,965.40	623.09	2,492.41	43,847.84	15,692.91	404,078.17
Operativo E	2	6,923.36	6,646.44	6,923.36	0.00	0.00	5,106.82	25,599.99	2,709.34	259.62	1,661.60	4,630.57	20,969.42	623.11	2,492.41	43,847.97	15,692.96	404,126.99
Operativo E	2	6,923.36	6,646.44	6,923.36	0.00	0.00	5,116.36	25,609.52	2,709.34	259.62	1,661.60	4,630.57	20,978.95	623.11	2,492.41	43,847.97	15,692.96	404,241.40
Operativo E	5	6,923.36	6,646.44	6,923.36	0.00	0.00	5,119.09	25,612.25	2,709.34	259.62	1,661.60	4,630.57	20,981.68	623.11	2,492.41	43,847.97	15,692.96	404,274.16
Operativo E	1	6,923.34	6,646.42	6,923.34	0.00	0.00	5,121.52	25,614.62	2,709.33	259.62	1,661.60	4,630.56	20,984.07	623.09	2,492.41	43,847.84	15,692.91	404,302.20
Operativo E	1	6,923.36	6,646.44	6,923.36	0.00	0.00	5,121.52	25,614.69	2,709.34	259.62	1,661.60	4,630.57	20,984.12	623.11	2,492.41	43,847.97	15,692.96	404,303.39
Operativo E	1	6,923.36	6,646.44	6,923.36	0.00	0.00	5,124.04	25,617.21	2,709.34	259.62	1,661.60	4,630.57	20,986.64	623.11	2,492.41	43,847.97	15,692.96	404,333.63
Operativo E	4	6,923.36	6,646.44	6,923.36	0.00	0.00	5,126.94	25,620.11	2,709.34	259.62	1,661.60	4,630.57	20,989.53	623.11	2,492.41	43,847.97	15,692.96	404,368.41
Operativo E	1	6,923.36	6,646.44	6,923.36	0.00	0.00	5,129.52	25,622.69	2,709.34	259.62	1,661.60	4,630.57	20,992.12	623.11	2,492.41	43,847.97	15,692.96	404,399.40
Operativo E	1	6,923.36	6,646.44	6,923.36	0.00	0.00	5,132.19	25,625.36	2,709.34	259.62	1,661.60	4,630.57	20,994.78	623.11	2,492.41	43,847.97	15,692.96	404,431.41
Operativo E	1	6,923.36	6,646.44	6,923.36	0.00	0.00	5,137.82	25,630.98	2,709.34	259.62	1,661.60	4,630.57	21,000.41	623.11	2,492.41	43,847.97	15,692.96	404,498.94
Operativo E	1	6,923.36	6,646.44	6,923.36	0.00	0.00	5,138.05	25,631.21	2,709.34	259.62	1,661.60	4,630.57	21,000.64	623.11	2,492.41	43,847.97	15,692.96	404,501.71
Operativo E	1	6,923.34	6,646.42	6,923.34	0.00	0.00	5,141.60	25,634.70	2,709.33	259.62	1,661.60	4,630.56	21,004.14	623.09	2,492.41	43,847.84	15,692.91	404,543.11
Operativo E	1	6,923.36	6,646.44	6,923.36	0.00	0.00	5,142.25	25,635.41	2,709.34	259.62	1,661.60	4,630.57	21,004.84	623.11	2,492.41	43,847.97	15,692.96	404,552.11
Operativo E	1	6,923.36	5,538.69	6,923.36	0.00	746.84	5,696.78	25,829.03	2,472.73	259.62	1,661.60	4,393.95	21,435.08	623.11	2,492.41	43,847.97	15,692.96	406,875.55
Operativo E	1	6,923.36	5,538.69	6,923.36	0.00	746.84	5,757.38	25,889.64	2,472.73	259.62	1,661.60	4,393.95	21,495.69	623.11	2,492.41	43,847.97	15,692.96	407,602.83
Operativo E	1	6,923.36	5,538.69	6,923.36	0.00	746.84	5,958.04	26,090.30	2,472.73	259.62	1,661.60	4,393.95	21,696.34	623.11	2,492.41	43,847.97	15,692.96	410,010.69

SERVIR CON HONESTIDAD Y JUSTICIA

Puesto	Número de plazas	Percepción mensual							Deducciones				Percepción Mensual Neta	ISSSTE Patronal	ISSSPEG Patronal	Aguinaldo	Prima Vacacional	Costo Anual Bruto
		Sueldo Mensual	Quinquenio	Vida Cara	Compensación	Prima de Riesgo	Ayudas	Total Percepciones	ISR	ISSSTE	Cuotas Sindicales	Total						
Operativo E	1	6,923.36	4,430.96	6,923.36	4,000.00	0.00	5,102.85	27,380.54	3,090.52	259.62	1,661.60	5,011.74	22,368.80	623.11	2,492.41	43,847.97	15,692.96	425,493.61
Operativo E	1	6,923.36	1,107.73	6,923.36	8,000.00	0.00	5,055.75	28,010.21	3,235.08	259.62	1,661.60	5,156.30	22,853.90	623.11	2,492.41	43,847.97	15,692.96	433,049.63
Operativo E	1	6,923.36	5,538.69	6,923.36	4,000.00	0.00	5,120.64	28,506.06	3,327.13	259.62	1,661.60	5,248.35	23,257.70	623.11	2,492.41	43,847.97	15,692.96	438,999.81
Operativo F	23	5,934.31	0.00	5,934.31	0.00	0.00	5,055.75	16,924.36	1,012.12	222.54	1,424.24	2,658.90	14,265.46	534.09	2,136.35	37,583.94	13,451.09	286,172.70
Operativo F	33	5,934.31	949.49	5,934.31	0.00	0.00	5,055.75	17,873.86	1,164.04	222.54	1,424.24	2,810.82	15,063.03	534.09	2,136.35	37,583.94	13,451.09	297,566.63
Operativo F	1	5,934.31	949.49	5,934.31	0.00	764.53	5,125.05	18,707.68	1,164.04	222.54	1,424.24	2,810.82	15,896.86	534.09	2,136.35	37,583.94	13,451.09	307,572.54
Operativo F	4	5,934.29	1,898.97	5,934.29	0.00	0.00	5,055.75	18,823.29	1,331.92	222.54	1,424.24	2,978.70	15,844.59	534.09	2,136.35	37,583.81	13,451.05	308,959.62
Operativo F	16	5,934.31	1,898.99	5,934.31	0.00	0.00	5,055.75	18,823.35	1,331.93	222.54	1,424.24	2,978.71	15,844.64	534.09	2,136.35	37,583.94	13,451.09	308,960.56
Operativo F	1	5,934.31	1,898.99	5,934.31	0.00	0.00	5,102.85	18,870.45	1,331.93	222.54	1,424.24	2,978.71	15,891.74	534.09	2,136.35	37,583.94	13,451.09	309,525.80
Operativo F	1	5,934.31	0.00	5,934.31	2,000.00	0.00	5,055.75	18,924.36	1,350.03	222.54	1,424.24	2,996.81	15,927.55	534.09	2,136.35	37,583.94	13,451.09	310,172.70
Operativo F	3	5,934.29	2,848.46	5,934.29	0.00	0.00	5,055.75	19,772.78	1,502.07	222.54	1,424.24	3,148.85	16,623.93	534.09	2,136.35	37,583.81	13,451.05	320,353.55
Operativo F	6	5,934.31	2,848.46	5,934.31	0.00	0.00	5,055.75	19,772.82	1,502.08	222.54	1,424.24	3,148.86	16,623.97	534.09	2,136.35	37,583.94	13,451.09	320,354.24
Operativo F	1	5,934.29	2,848.46	5,934.29	0.00	0.00	5,102.85	19,819.88	1,502.07	222.54	1,424.24	3,148.85	16,671.03	534.09	2,136.35	37,583.81	13,451.05	320,918.79
Operativo F	8	5,934.31	2,848.46	5,934.31	0.00	0.00	5,102.85	19,819.93	1,502.08	222.54	1,424.24	3,148.86	16,671.07	534.09	2,136.35	37,583.94	13,451.09	320,919.47
Operativo F	2	5,934.31	2,848.46	5,934.31	0.00	0.00	5,106.82	19,823.90	1,502.08	222.54	1,424.24	3,148.86	16,675.04	534.09	2,136.35	37,583.94	13,451.09	320,967.10
Operativo F	1	5,934.31	1,898.99	5,934.31	0.00	746.84	5,696.78	20,211.22	1,331.93	222.54	1,424.24	2,978.71	17,232.51	534.09	2,136.35	37,583.94	13,451.09	325,614.99
Operativo F	1	5,934.29	3,797.93	5,934.29	0.00	0.00	5,055.75	20,722.25	1,678.37	222.54	1,424.24	3,325.15	17,397.11	534.09	2,136.35	37,583.81	13,451.05	331,747.23
Operativo F	10	5,934.31	3,797.96	5,934.31	0.00	0.00	5,055.75	20,722.32	1,678.38	222.54	1,424.24	3,325.16	17,397.16	534.09	2,136.35	37,583.94	13,451.09	331,748.16
Operativo F	1	5,934.31	3,797.96	5,934.31	0.00	0.00	5,102.85	20,769.42	1,678.38	222.54	1,424.24	3,325.16	17,444.26	534.09	2,136.35	37,583.94	13,451.09	332,313.40
Operativo F	2	5,934.29	3,797.93	5,934.29	0.00	0.00	5,106.82	20,773.33	1,678.37	222.54	1,424.24	3,325.15	17,448.18	534.09	2,136.35	37,583.81	13,451.05	332,360.09
Operativo F	3	5,934.31	3,797.96	5,934.31	0.00	0.00	5,106.82	20,773.39	1,678.38	222.54	1,424.24	3,325.16	17,448.23	534.09	2,136.35	37,583.94	13,451.09	332,361.03
Operativo F	1	5,934.31	3,797.96	5,934.31	0.00	0.00	5,107.03	20,773.60	1,678.38	222.54	1,424.24	3,325.16	17,448.44	534.09	2,136.35	37,583.94	13,451.09	332,363.55
Operativo F	1	5,934.29	3,797.93	5,934.29	0.00	0.00	5,110.69	20,777.19	1,678.37	222.54	1,424.24	3,325.15	17,452.04	534.09	2,136.35	37,583.81	13,451.05	332,406.46
Operativo F	2	5,934.29	3,797.93	5,934.29	0.00	0.00	5,111.34	20,777.84	1,678.37	222.54	1,424.24	3,325.15	17,452.69	534.09	2,136.35	37,583.81	13,451.05	332,414.27
Operativo F	3	5,934.31	3,797.96	5,934.31	0.00	0.00	5,111.34	20,777.90	1,678.38	222.54	1,424.24	3,325.16	17,452.74	534.09	2,136.35	37,583.94	13,451.09	332,415.21
Operativo F	2	5,934.29	3,797.93	5,934.29	0.00	0.00	5,112.81	20,779.31	1,678.37	222.54	1,424.24	3,325.15	17,454.16	534.09	2,136.35	37,583.81	13,451.05	332,431.91
Operativo F	1	5,934.31	3,797.96	5,934.31	0.00	0.00	5,115.79	20,782.36	1,678.38	222.54	1,424.24	3,325.16	17,457.20	534.09	2,136.35	37,583.94	13,451.09	332,468.63

SERVIR CON HONESTIDAD Y JUSTICIA

Puesto	Número de plazas	Percepción mensual							Deducciones				Percepción Mensual Neta	ISSSTE Patronal	ISSSPEG Patronal	Aguinaldo	Prima Vacacional	Costo Anual Bruto
		Sueldo Mensual	Quinquenio	Vida Cara	Compensación	Prima de Riesgo	Ayudas	Total Percepciones	ISR	ISSSTE	Cuotas Sindicales	Total						
Operativo F	1	5,934.31	3,797.96	5,934.31	0.00	0.00	5,118.23	20,784.79	1,678.38	222.54	1,424.24	3,325.16	17,459.63	534.09	2,136.35	37,583.94	13,451.09	332,497.86
Operativo F	1	5,934.29	2,848.46	5,934.29	0.00	746.84	5,696.78	21,160.65	1,502.07	222.54	1,424.24	3,148.85	18,011.80	534.09	2,136.35	37,583.81	13,451.05	337,007.98
Operativo F	1	5,934.29	4,747.43	5,934.29	0.00	0.00	5,055.75	21,671.75	1,881.18	222.54	1,424.24	3,527.96	18,143.79	534.09	2,136.35	37,583.81	13,451.05	343,141.16
Operativo F	1	5,934.31	4,747.45	5,934.31	0.00	0.00	5,055.75	21,671.81	1,881.19	222.54	1,424.24	3,527.97	18,143.84	534.09	2,136.35	37,583.94	13,451.09	343,142.09
Operativo F	1	5,934.29	4,747.43	5,934.29	0.00	0.00	5,111.34	21,727.34	1,881.18	222.54	1,424.24	3,527.96	18,199.38	534.09	2,136.35	37,583.81	13,451.05	343,808.20
Operativo F	1	5,934.31	4,747.45	5,934.31	0.00	0.00	5,116.36	21,732.42	1,881.19	222.54	1,424.24	3,527.97	18,204.45	534.09	2,136.35	37,583.94	13,451.09	343,869.36
Operativo F	1	5,934.29	4,747.43	5,934.29	0.00	0.00	5,119.09	21,735.08	1,881.18	222.54	1,424.24	3,527.96	18,207.13	534.09	2,136.35	37,583.81	13,451.05	343,901.19
Operativo F	1	5,934.29	4,747.43	5,934.29	0.00	0.00	5,121.52	21,737.52	1,881.18	222.54	1,424.24	3,527.96	18,209.56	534.09	2,136.35	37,583.81	13,451.05	343,930.42
Operativo F	1	5,934.29	4,747.43	5,934.29	0.00	0.00	5,135.36	21,751.36	1,881.18	222.54	1,424.24	3,527.96	18,223.40	534.09	2,136.35	37,583.81	13,451.05	344,096.49
Operativo F	1	5,934.29	5,696.92	5,934.29	0.00	0.00	5,055.75	22,621.24	2,083.99	222.54	1,424.24	3,730.77	18,890.47	534.09	2,136.35	37,583.81	13,451.05	354,535.08
Operativo F	1	5,934.31	5,696.94	5,934.31	0.00	0.00	5,055.75	22,621.31	2,084.01	222.54	1,424.24	3,730.78	18,890.52	534.09	2,136.35	37,583.94	13,451.09	354,536.02
Operativo F	1	5,934.18	5,696.82	5,934.18	0.00	0.00	5,106.82	22,672.00	2,083.92	222.54	1,424.22	3,730.68	18,941.32	534.07	2,136.31	37,583.14	13,450.81	355,142.51
Operativo F	1	5,934.29	5,696.92	5,934.29	0.00	0.00	5,106.84	22,672.34	2,083.99	222.54	1,424.24	3,730.77	18,941.56	534.09	2,136.35	37,583.81	13,451.05	355,148.20
Operativo F	1	5,934.31	5,696.94	5,934.31	0.00	0.00	5,106.82	22,672.38	2,084.01	222.54	1,424.24	3,730.78	18,941.59	534.09	2,136.35	37,583.94	13,451.09	355,148.88
Operativo F	1	5,934.31	5,696.94	5,934.31	0.00	0.00	5,119.09	22,684.64	2,084.01	222.54	1,424.24	3,730.78	18,953.86	534.09	2,136.35	37,583.94	13,451.09	355,296.05
Operativo F	1	5,934.29	5,696.92	5,934.29	0.00	0.00	5,121.52	22,687.01	2,083.99	222.54	1,424.24	3,730.77	18,956.24	534.09	2,136.35	37,583.81	13,451.05	355,324.35
Operativo F	1	5,934.29	5,696.92	5,934.29	0.00	0.00	5,121.54	22,687.04	2,083.99	222.54	1,424.24	3,730.77	18,956.26	534.09	2,136.35	37,583.81	13,451.05	355,324.60
Operativo F	1	5,934.29	5,696.92	5,934.29	0.00	0.00	5,126.94	22,692.43	2,083.99	222.54	1,424.24	3,730.77	18,961.66	534.09	2,136.35	37,583.81	13,451.05	355,389.36
Operativo F	1	5,934.31	4,747.45	5,934.31	0.00	746.84	5,696.78	23,059.68	1,881.19	222.54	1,424.24	3,527.97	19,531.71	534.09	2,136.35	37,583.94	13,451.09	359,796.52
Operativo G	30	4,945.27	0.00	4,945.27	0.00	0.00	5,055.75	14,946.29	264.05	185.45	1,186.88	1,636.38	13,309.90	445.07	1,780.30	31,320.04	11,209.28	248,589.21
Operativo G	1	4,945.27	791.24	4,945.27	0.00	0.00	4,950.75	15,632.53	845.08	185.45	1,186.88	2,217.41	13,415.12	445.07	1,780.30	31,320.04	11,209.28	256,824.07
Operativo G	17	4,945.25	791.24	4,945.25	0.00	0.00	5,055.75	15,737.48	845.07	185.45	1,186.86	2,217.38	13,520.10	445.07	1,780.30	31,319.90	11,209.23	258,083.38
Operativo G	17	4,945.27	791.24	4,945.27	0.00	0.00	5,055.75	15,737.53	845.08	185.45	1,186.88	2,217.41	13,520.12	445.07	1,780.30	31,320.04	11,209.28	258,084.07
Operativo G	18	4,945.25	1,582.48	4,945.25	0.00	0.00	5,055.75	16,528.72	948.82	185.45	1,186.86	2,321.13	14,207.59	445.07	1,780.30	31,319.90	11,209.23	267,578.24
Operativo G	4	4,945.27	1,582.48	4,945.27	0.00	0.00	5,055.75	16,528.76	948.83	185.45	1,186.88	2,321.16	14,207.61	445.07	1,780.30	31,320.04	11,209.28	267,578.92
Operativo G	6	4,945.25	2,373.71	4,945.25	0.00	0.00	5,055.75	17,319.96	1,075.42	185.45	1,186.86	2,447.73	14,872.23	445.07	1,780.30	31,319.90	11,209.23	277,073.09
Operativo G	1	4,945.27	2,373.74	4,945.27	0.00	0.00	5,055.75	17,320.02	1,075.43	185.45	1,186.88	2,447.76	14,872.26	445.07	1,780.30	31,320.04	11,209.28	277,074.03

SERVIR CON HONESTIDAD Y JUSTICIA

Puesto	Número de plazas	Percepción mensual							Deducciones				Percepción Mensual Neta	ISSSTE Patronal	ISSSPEG Patronal	Aguinaldo	Prima Vacacional	Costo Anual Bruto
		Sueldo Mensual	Quinquenio	Vida Cara	Compensación	Prima de Riesgo	Ayudas	Total Percepciones	ISR	ISSSTE	Cuotas Sindicales	Total						
Operativo G	4	4,945.25	3,164.95	4,945.25	0.00	0.00	5,055.75	18,111.20	1,204.32	185.45	1,186.86	2,576.62	15,534.57	445.07	1,780.30	31,319.90	11,209.23	286,567.95
Operativo G	1	4,945.25	3,164.95	4,945.25	0.00	0.00	5,102.85	18,158.30	1,204.32	185.45	1,186.86	2,576.62	15,581.68	445.07	1,780.30	31,319.90	11,209.23	287,133.18
Operativo G	2	4,945.25	3,164.95	4,945.25	0.00	0.00	5,106.82	18,162.27	1,204.32	185.45	1,186.86	2,576.62	15,585.65	445.07	1,780.30	31,319.90	11,209.23	287,180.81
Operativo G	1	4,945.25	3,164.95	4,945.25	0.00	0.00	5,112.81	18,168.26	1,204.32	185.45	1,186.86	2,576.62	15,591.63	445.07	1,780.30	31,319.90	11,209.23	287,252.63
Operativo G	1	4,945.27	3,164.97	4,945.27	0.00	1,069.03	6,018.87	20,143.41	1,204.33	185.45	1,186.88	2,576.66	17,566.75	445.07	1,780.30	31,320.04	11,209.28	310,954.67
Operativo H	83	3,956.21	0.00	3,956.21	0.00	0.00	5,055.75	12,968.17	48.84	148.37	949.49	1,146.69	11,821.48	356.06	1,424.24	25,056.00	8,967.41	211,005.03
Operativo H	3	3,956.19	632.98	3,956.19	0.00	0.00	5,055.75	13,601.11	117.70	148.37	949.49	1,215.56	12,385.55	356.06	1,424.22	25,055.87	8,967.36	218,599.88
Operativo H	8	3,956.21	633.00	3,956.21	0.00	0.00	5,055.75	13,601.18	117.71	148.37	949.49	1,215.57	12,385.61	356.06	1,424.24	25,056.00	8,967.41	218,601.07
Operativo H	2	3,956.19	1,265.99	3,956.19	0.00	0.00	5,055.75	14,234.12	186.57	148.37	949.49	1,284.43	12,949.69	356.06	1,424.22	25,055.87	8,967.36	226,195.91
Operativo H	1	3,956.21	1,265.99	3,956.21	0.00	0.00	5,055.75	14,234.16	186.57	148.37	949.49	1,284.43	12,949.72	356.06	1,424.24	25,056.00	8,967.41	226,196.85
Operativo H	1	3,956.19	1,898.97	3,956.19	0.00	0.00	5,055.75	14,867.10	255.44	148.37	949.49	1,353.30	13,513.80	356.06	1,424.22	25,055.87	8,967.36	233,791.70
Operativo H	1	3,956.21	0.00	3,956.21	0.00	1,069.03	6,018.87	15,000.32	48.84	148.37	949.49	1,146.69	13,853.63	356.06	1,424.24	25,056.00	8,967.41	235,390.82
Operativo H	1	3,956.19	2,531.97	3,956.19	0.00	0.00	5,055.75	15,500.10	819.25	148.37	949.49	1,917.11	13,582.99	356.06	1,424.22	25,055.87	8,967.36	241,387.73
Pensionado	1	0.00	0.00	0.00	0.00	0.00	8,059.59	8,059.59	0.00	0.00	0.00	0.00	8,059.59	0.00	0.00	10,746.12	0.00	107,461.20
Pensionado	1	0.00	0.00	0.00	0.00	0.00	10,224.90	10,224.90	0.00	0.00	0.00	0.00	10,224.90	0.00	0.00	13,633.20	0.00	136,332.00
Pensionado	1	0.00	0.00	0.00	0.00	0.00	11,689.34	11,689.34	0.00	0.00	0.00	0.00	11,689.34	0.00	0.00	15,585.78	0.00	155,857.80
Pensionado	1	0.00	0.00	0.00	0.00	0.00	11,894.09	11,894.09	0.00	0.00	0.00	0.00	11,894.09	0.00	0.00	15,858.78	0.00	158,587.80
Pensionado	1	0.00	0.00	0.00	0.00	0.00	1,698.54	1,698.54	0.00	0.00	0.00	0.00	1,698.54	0.00	0.00	2,264.72	0.00	22,647.24
Pensionado	2	0.00	0.00	0.00	0.00	0.00	2,027.63	2,027.63	0.00	0.00	0.00	0.00	2,027.63	0.00	0.00	2,703.51	0.00	27,035.12
Pensionado	2	0.00	0.00	0.00	0.00	0.00	2,787.12	2,787.12	0.00	0.00	0.00	0.00	2,787.12	0.00	0.00	3,716.16	0.00	37,161.60
Pensionado	1	0.00	0.00	0.00	0.00	0.00	7,455.74	7,455.74	0.00	0.00	0.00	0.00	7,455.74	0.00	0.00	9,940.98	0.00	99,409.80
Peón	1	4,288.87	0.00	0.00	0.00	0.00	2,859.78	7,148.65	0.00	160.84	0.00	160.84	6,987.81	386.00	0.00	13,105.86	0.00	103,521.70
Peón	4	4,788.21	0.00	0.00	0.00	0.00	3,192.76	7,980.97	0.00	0.00	0.00	0.00	7,980.97	0.00	0.00	7,980.97	0.00	103,752.56
Peón	37	4,806.63	0.00	0.00	0.00	0.00	3,205.02	8,011.65	0.00	0.00	0.00	0.00	8,011.65	0.00	0.00	8,011.65	0.00	104,151.41
Peón	1	4,806.94	0.00	0.00	0.00	0.00	3,205.27	8,012.21	0.00	0.00	0.00	0.00	8,012.21	0.00	0.00	8,012.21	0.00	104,158.78
Peón	1	4,806.98	0.00	0.00	0.00	0.00	3,205.27	8,012.26	0.00	0.00	0.00	0.00	8,012.26	0.00	0.00	8,012.26	0.00	104,159.33
Peón	2	4,807.93	0.00	0.00	0.00	0.00	3,205.94	8,013.87	0.00	0.00	0.00	0.00	8,013.87	0.00	0.00	8,013.87	0.00	104,180.35

SERVIR CON HONESTIDAD Y JUSTICIA

Puesto	Número de plazas	Percepción mensual							Deducciones				Percepción Mensual Neta	ISSSTE Patronal	ISSSPEG Patronal	Aguinaldo	Prima Vacacional	Costo Anual Bruto
		Sueldo Mensual	Quinquenio	Vida Cara	Compensación	Prima de Riesgo	Ayudas	Total Percepciones	ISR	ISSSTE	Cuotas Sindicales	Total						
Peón	1	4,847.22	0.00	0.00	0.00	0.00	3,232.15	8,079.37	0.00	0.00	0.00	0.00	8,079.37	0.00	0.00	8,079.37	0.00	105,031.84
Peón	1	4,847.81	0.00	0.00	0.00	0.00	3,232.49	8,080.30	0.00	0.00	0.00	0.00	8,080.30	0.00	0.00	8,080.30	0.00	105,043.85
Peón	17	4,848.48	0.00	0.00	0.00	0.00	3,232.99	8,081.47	0.00	0.00	0.00	0.00	8,081.47	0.00	0.00	8,081.47	0.00	105,059.14
Peón	21	4,867.13	0.00	0.00	0.00	0.00	3,245.42	8,112.55	0.00	0.00	0.00	0.00	8,112.55	0.00	0.00	8,112.55	0.00	105,463.18
Peón	5	4,867.38	0.00	0.00	0.00	0.00	3,245.59	8,112.97	0.00	0.00	0.00	0.00	8,112.97	0.00	0.00	8,112.97	0.00	105,468.64
Peón	5	4,867.53	0.00	0.00	0.00	0.00	3,245.68	8,113.20	0.00	0.00	0.00	0.00	8,113.20	0.00	0.00	8,113.20	0.00	105,471.64
Peón	1	4,895.94	0.00	0.00	0.00	0.00	3,264.58	8,160.52	0.00	0.00	0.00	0.00	8,160.52	0.00	0.00	8,160.52	0.00	106,086.71
Peón	1	4,460.42	0.00	0.00	0.00	0.00	2,974.19	7,434.61	0.00	167.27	0.00	167.27	7,267.34	401.44	0.00	13,630.12	0.00	107,662.66
Peón	1	5,003.69	0.00	0.00	0.00	0.00	3,336.48	8,340.17	0.00	0.00	0.00	0.00	8,340.17	0.00	0.00	8,340.17	0.00	108,422.22
Peón	6	5,003.82	0.00	0.00	0.00	0.00	3,336.56	8,340.38	0.00	0.00	0.00	0.00	8,340.38	0.00	0.00	8,340.38	0.00	108,424.95
Peón	2	5,040.00	0.00	0.00	0.00	0.00	3,360.67	8,400.67	0.00	0.00	0.00	0.00	8,400.67	0.00	0.00	8,400.67	0.00	109,208.74
Peón	1	5,062.60	0.00	0.00	0.00	0.00	3,375.71	8,438.30	0.00	0.00	0.00	0.00	8,438.30	0.00	0.00	8,438.30	0.00	109,697.95
Peón	2	5,203.70	0.00	0.00	0.00	0.00	3,469.79	8,673.48	0.00	0.00	0.00	0.00	8,673.48	0.00	0.00	8,673.48	0.00	112,755.28
Peón	1	5,218.27	0.00	0.00	0.00	0.00	3,479.53	8,697.80	0.00	0.00	0.00	0.00	8,697.80	0.00	0.00	8,697.80	0.00	113,071.41
Peón	1	5,261.76	0.00	0.00	0.00	0.00	3,508.51	8,770.27	0.00	0.00	0.00	0.00	8,770.27	0.00	0.00	8,770.27	0.00	114,013.54
Peón	1	4,806.63	0.00	0.00	0.00	0.00	3,205.02	8,011.65	0.00	180.24	0.00	180.24	7,831.40	432.60	0.00	14,688.02	0.00	116,018.98
Peón	3	5,493.29	0.00	0.00	0.00	0.00	3,662.90	9,156.19	0.00	0.00	0.00	0.00	9,156.19	0.00	0.00	9,156.19	0.00	119,030.46
Peón	1	5,503.32	0.00	0.00	0.00	0.00	3,669.62	9,172.95	0.00	0.00	0.00	0.00	9,172.95	0.00	0.00	9,172.95	0.00	119,248.31
Peón	1	5,575.54	0.00	0.00	0.00	0.00	3,717.76	9,293.30	0.00	0.00	0.00	0.00	9,293.30	0.00	0.00	9,293.30	0.00	120,812.87
Peón	1	5,647.15	0.00	0.00	0.00	0.00	3,765.55	9,412.70	0.00	0.00	0.00	0.00	9,412.70	0.00	0.00	9,412.70	0.00	122,365.15
Peón	6	5,718.57	0.00	0.00	0.00	0.00	3,813.18	9,531.75	0.00	0.00	0.00	0.00	9,531.75	0.00	0.00	9,531.75	0.00	123,912.79
Peón	1	5,405.46	0.00	0.00	0.00	0.00	3,604.36	9,009.82	0.00	202.71	0.00	202.71	8,807.11	486.49	0.00	16,518.00	0.00	130,473.66
Peón	1	6,111.65	0.00	0.00	0.00	0.00	4,075.26	10,186.91	0.00	0.00	0.00	0.00	10,186.91	0.00	0.00	10,186.91	0.00	132,429.84
Peón	1	6,300.00	0.00	0.00	0.00	0.00	4,200.84	10,500.84	0.00	0.00	0.00	0.00	10,500.84	0.00	0.00	10,500.84	0.00	136,510.92
Peón	1	6,399.65	0.00	0.00	0.00	0.00	4,267.28	10,666.93	0.00	0.00	0.00	0.00	10,666.93	0.00	0.00	10,666.93	0.00	138,670.08
Peón	1	6,426.00	0.00	0.00	0.00	0.00	4,284.84	10,710.84	0.00	0.00	0.00	0.00	10,710.84	0.00	0.00	10,710.84	0.00	139,240.92
Peón	5	6,433.31	0.00	0.00	0.00	0.00	4,289.71	10,723.02	0.00	0.00	0.00	0.00	10,723.02	0.00	0.00	10,723.02	0.00	139,399.26

SERVIR CON HONESTIDAD Y JUSTICIA

Puesto	Número de plazas	Percepción mensual							Deducciones				Percepción Mensual Neta	ISSSTE Patronal	ISSSPEG Patronal	Aguinaldo	Prima Vacacional	Costo Anual Bruto
		Sueldo Mensual	Quinquenio	Vida Cara	Compensación	Prima de Riesgo	Ayudas	Total Percepciones	ISR	ISSSTE	Cuotas Sindicales	Total						
Peón	2	4,788.57	0.00	0.00	4,000.00	0.00	3,193.01	11,981.58	144.16	0.00	0.00	144.16	11,837.41	0.00	0.00	7,981.58	0.00	151,760.48
Peón	1	6,866.60	0.00	0.00	0.00	0.00	4,578.67	11,445.27	0.00	257.50	0.00	257.50	11,187.77	617.99	0.00	20,983.00	0.00	165,742.13
Peón	1	7,892.64	0.00	0.00	0.00	0.00	5,262.85	13,155.49	46.68	0.00	0.00	46.68	13,108.81	0.00	0.00	13,155.49	0.00	171,021.40
Peón	1	8,239.92	0.00	0.00	0.00	0.00	5,494.36	13,734.27	84.47	0.00	0.00	84.47	13,649.81	0.00	0.00	13,734.27	0.00	178,545.55
Peón	2	8,820.00	0.00	0.00	0.00	0.00	5,881.18	14,701.18	147.58	0.00	0.00	147.58	14,553.60	0.00	0.00	14,701.18	0.00	191,115.29
Peón	1	9,208.08	0.00	0.00	0.00	0.00	6,139.98	15,348.06	189.80	0.00	0.00	189.80	15,158.26	0.00	0.00	15,348.06	0.00	199,524.78
Peón	1	9,865.80	0.00	0.00	0.00	0.00	6,578.54	16,444.34	261.36	0.00	0.00	261.36	16,182.98	0.00	0.00	16,444.34	0.00	213,776.47
Peón	1	4,867.13	0.00	0.00	9,402.66	0.00	3,245.42	17,515.21	1,421.93	0.00	0.00	1,421.93	16,093.29	0.00	0.00	8,112.55	0.00	218,295.10
Peón	1	12,726.00	0.00	0.00	0.00	0.00	8,485.68	21,211.68	1,149.31	0.00	0.00	1,149.31	20,062.37	0.00	0.00	21,211.68	0.00	275,751.84
Peón	1	19,731.60	0.00	0.00	0.00	0.00	13,157.00	32,888.60	2,546.67	0.00	0.00	2,546.67	30,341.93	0.00	0.00	32,888.60	0.00	427,551.85
Peón	196	4,077.44	0.00	0.00	0.00	0.00	2,718.83	6,796.27	0.00	0.00	0.00	0.00	6,796.27	0.00	0.00	6,796.27	0.00	88,351.54
Peón	101	4,093.13	0.00	0.00	0.00	0.00	2,729.33	6,822.46	0.00	0.00	0.00	0.00	6,822.46	0.00	0.00	6,822.46	0.00	88,691.97
Peón	1	4,093.66	0.00	0.00	0.00	0.00	2,729.66	6,823.32	0.00	0.00	0.00	0.00	6,823.32	0.00	0.00	6,823.32	0.00	88,703.16
Peón	2	4,146.05	0.00	0.00	0.00	0.00	2,764.61	6,910.66	0.00	0.00	0.00	0.00	6,910.66	0.00	0.00	6,910.66	0.00	89,838.57
Peón	1	4,262.03	0.00	0.00	0.00	0.00	2,841.89	7,103.92	0.00	0.00	0.00	0.00	7,103.92	0.00	0.00	7,103.92	0.00	92,350.99
Peón	10	4,288.87	0.00	0.00	0.00	0.00	2,859.78	7,148.65	0.00	0.00	0.00	0.00	7,148.65	0.00	0.00	7,148.65	0.00	92,932.48
Peón	1	4,325.96	0.00	0.00	0.00	0.00	2,884.56	7,210.52	0.00	0.00	0.00	0.00	7,210.52	0.00	0.00	7,210.52	0.00	93,736.73
Peón	1	4,398.09	0.00	0.00	0.00	0.00	2,932.61	7,330.70	0.00	0.00	0.00	0.00	7,330.70	0.00	0.00	7,330.70	0.00	95,299.11
Peón	7	4,410.00	0.00	0.00	0.00	0.00	2,940.59	7,350.59	0.00	0.00	0.00	0.00	7,350.59	0.00	0.00	7,350.59	0.00	95,557.64
Peón	4	4,460.42	0.00	0.00	0.00	0.00	2,974.19	7,434.61	0.00	0.00	0.00	0.00	7,434.61	0.00	0.00	7,434.61	0.00	96,649.92
Peón	1	4,516.83	0.00	0.00	0.00	0.00	3,011.82	7,528.65	0.00	0.00	0.00	0.00	7,528.65	0.00	0.00	7,528.65	0.00	97,872.41
Peón	4	4,093.13	0.00	0.00	0.00	0.00	2,729.33	6,822.46	0.00	153.49	0.00	153.49	6,668.97	368.38	0.00	12,507.84	0.00	98,797.93
Peón	1	4,559.96	0.00	0.00	0.00	0.00	3,040.55	7,600.51	0.00	0.00	0.00	0.00	7,600.51	0.00	0.00	7,600.51	0.00	98,806.62
Peón	2	4,574.93	0.00	0.00	0.00	0.00	3,050.54	7,625.48	0.00	0.00	0.00	0.00	7,625.48	0.00	0.00	7,625.48	0.00	99,131.21
Peón	1	4,604.04	0.00	0.00	0.00	0.00	3,069.95	7,673.99	0.00	0.00	0.00	0.00	7,673.99	0.00	0.00	7,673.99	0.00	99,761.84
Pintor	1	5,270.90	0.00	0.00	0.00	0.00	3,514.64	8,785.54	0.00	197.65	0.00	197.65	8,587.89	474.39	0.00	16,106.82	0.00	127,225.97
Pintor	2	4,093.13	0.00	0.00	0.00	0.00	2,729.33	6,822.46	0.00	153.49	0.00	153.49	6,668.97	368.38	0.00	12,507.84	0.00	98,797.93

SERVIR CON HONESTIDAD Y JUSTICIA

Puesto	Número de plazas	Percepción mensual							Deducciones				Percepción Mensual Neta	ISSSTE Patronal	ISSSPEG Patronal	Aguinaldo	Prima Vacacional	Costo Anual Bruto
		Sueldo Mensual	Quinquenio	Vida Cara	Compensación	Prima de Riesgo	Ayudas	Total Percepciones	ISR	ISSSTE	Cuotas Sindicales	Total						
Policía preventivo auxiliar	196	6,895.88	0.00	0.00	0.00	0.00	4,598.16	11,494.04	0.00	0.00	0.00	0.00	11,494.04	0.00	0.00	11,494.04	0.00	149,422.46
Policía	1	4,818.98	0.00	0.00	0.00	0.00	3,213.25	8,032.23	0.00	0.00	0.00	0.00	8,032.23	0.00	0.00	8,032.23	0.00	104,418.95
Presidente municipal	1	48,368.73	0.00	0.00	0.00	0.00	32,252.30	80,621.04	9,033.62	0.00	0.00	9,033.62	71,587.42	0.00	0.00	147,805.23	0.00	1,115,257.68
Promotor cultural	1	4,851.00	0.00	0.00	0.00	0.00	3,234.67	8,085.67	0.00	0.00	0.00	0.00	8,085.67	0.00	0.00	8,085.67	0.00	105,113.74
Promotor cultural	2	5,336.10	0.00	0.00	0.00	0.00	3,558.07	8,894.17	0.00	0.00	0.00	0.00	8,894.17	0.00	0.00	8,894.17	0.00	115,624.24
Promotor cultural	1	5,718.49	0.00	0.00	0.00	0.00	3,813.10	9,531.59	0.00	0.00	0.00	0.00	9,531.59	0.00	0.00	9,531.59	0.00	123,910.61
Promotor cultural	1	6,306.30	0.00	0.00	0.00	0.00	4,205.04	10,511.34	0.00	0.00	0.00	0.00	10,511.34	0.00	0.00	10,511.34	0.00	136,647.42
Promotor cultural	1	9,216.90	0.00	0.00	0.00	0.00	6,145.86	15,362.76	190.76	0.00	0.00	190.76	15,172.00	0.00	0.00	15,362.76	0.00	199,715.88
Promotor cultural	3	1,940.40	0.00	0.00	0.00	0.00	1,293.85	3,234.25	0.00	0.00	0.00	0.00	3,234.25	0.00	0.00	3,234.25	0.00	42,045.28
Promotor cultural	1	2,910.60	0.00	0.00	0.00	0.00	1,940.82	4,851.42	0.00	0.00	0.00	0.00	4,851.42	0.00	0.00	4,851.42	0.00	63,068.46
Promotor cultural	1	3,880.80	0.00	0.00	0.00	0.00	2,587.70	6,468.50	0.00	0.00	0.00	0.00	6,468.50	0.00	0.00	6,468.50	0.00	84,090.55
Promotor	2	4,189.00	0.00	0.00	0.00	0.00	2,793.25	6,982.25	0.00	157.08	0.00	157.08	6,825.17	377.01	0.00	12,800.79	0.00	101,111.92
Promotor	1	5,205.42	0.00	0.00	0.00	0.00	3,470.96	8,676.38	0.00	0.00	0.00	0.00	8,676.38	0.00	0.00	8,676.38	0.00	112,792.95
Promotor	1	5,352.52	0.00	0.00	0.00	0.00	3,569.08	8,921.60	0.00	0.00	0.00	0.00	8,921.60	0.00	0.00	8,921.60	0.00	115,980.77
Promotor	1	6,147.46	0.00	0.00	0.00	0.00	4,099.12	10,246.57	0.00	0.00	0.00	0.00	10,246.57	0.00	0.00	10,246.57	0.00	133,205.44
Promotor	1	6,577.20	0.00	0.00	0.00	0.00	4,385.64	10,962.84	0.00	0.00	0.00	0.00	10,962.84	0.00	0.00	10,962.84	0.00	142,516.92
Promotor	2	4,288.87	0.00	0.00	0.00	0.00	2,859.78	7,148.65	0.00	0.00	0.00	0.00	7,148.65	0.00	0.00	7,148.65	0.00	92,932.48
Promotor	1	4,460.42	0.00	0.00	0.00	0.00	2,974.19	7,434.61	0.00	0.00	0.00	0.00	7,434.61	0.00	0.00	7,434.61	0.00	96,649.92
Psicólogo	1	5,050.08	0.00	0.00	0.00	0.00	3,367.39	8,417.47	0.00	0.00	0.00	0.00	8,417.47	0.00	0.00	8,417.47	0.00	109,427.14
Psicólogo	1	5,718.57	0.00	0.00	0.00	0.00	3,813.18	9,531.75	0.00	0.00	0.00	0.00	9,531.75	0.00	0.00	9,531.75	0.00	123,912.79
Psicólogo	1	4,574.81	0.00	0.00	0.00	0.00	3,050.46	7,625.27	0.00	0.00	0.00	0.00	7,625.27	0.00	0.00	7,625.27	0.00	99,128.48
Recaudador	2	12,030.80	0.00	0.00	0.00	0.00	8,022.17	20,052.96	1,038.07	451.16	0.00	1,489.24	18,563.73	1,082.78	0.00	36,763.77	0.00	290,392.69
Regidor	20	46,205.80	0.00	0.00	0.00	0.00	30,810.02	77,015.82	8,524.90	0.00	0.00	8,524.90	68,490.92	0.00	0.00	141,195.67	0.00	1,065,385.51
Reportero	1	6,729.26	0.00	0.00	0.00	0.00	4,487.11	11,216.37	0.00	0.00	0.00	0.00	11,216.37	0.00	0.00	11,216.37	0.00	145,812.85
Reportero	2	6,729.26	0.00	0.00	0.00	0.00	4,487.11	11,216.37	0.00	252.36	0.00	252.36	10,964.02	605.64	0.00	20,563.35	0.00	162,427.51
Rotulista	1	5,196.32	0.00	0.00	0.00	0.00	3,464.92	8,661.24	0.00	194.86	0.00	194.86	8,466.38	467.67	0.00	15,878.94	0.00	125,425.86
Rotulista	1	5,947.39	0.00	0.00	0.00	0.00	3,965.72	9,913.11	0.00	0.00	0.00	0.00	9,913.11	0.00	0.00	9,913.11	0.00	128,870.47

SERVIR CON HONESTIDAD Y JUSTICIA

Puesto	Número de plazas	Percepción mensual							Deducciones				Percepción Mensual Neta	ISSSTE Patronal	ISSSPEG Patronal	Aguinaldo	Prima Vacacional	Costo Anual Bruto
		Sueldo Mensual	Quinquenio	Vida Cara	Compensación	Prima de Riesgo	Ayudas	Total Percepciones	ISR	ISSSTE	Cuotas Sindicales	Total						
Secretaria	4	5,973.16	0.00	0.00	0.00	0.00	3,982.86	9,956.02	0.00	223.99	0.00	223.99	9,732.03	537.58	0.00	18,252.70	0.00	144,175.84
Secretaria	1	7,839.24	0.00	0.00	0.00	0.00	5,227.24	13,066.47	40.87	293.98	0.00	334.85	12,731.62	705.54	0.00	23,955.20	0.00	189,219.32
Secretario de despacho	4	40,878.75	0.00	0.00	0.00	0.00	27,257.92	68,136.66	7,271.98	0.00	0.00	7,271.98	60,864.69	0.00	0.00	124,917.22	0.00	942,557.17
Secretario de despacho	2	42,751.80	0.00	0.00	0.00	0.00	28,506.91	71,258.71	7,712.52	0.00	0.00	7,712.52	63,546.19	0.00	0.00	130,640.97	0.00	985,745.52
Secretario particular	6	10,722.20	0.00	0.00	0.00	0.00	7,149.58	17,871.78	849.48	0.00	0.00	849.48	17,022.30	0.00	0.00	17,871.78	0.00	232,333.10
Secretario particular	1	12,437.73	0.00	0.00	2,000.00	0.00	8,293.49	22,731.22	1,452.02	0.00	0.00	1,452.02	21,279.20	0.00	0.00	20,731.22	0.00	293,505.87
Secretario particular	1	21,444.38	0.00	0.00	0.00	0.00	14,299.15	35,743.53	2,912.52	0.00	0.00	2,912.52	32,831.01	0.00	0.00	35,743.53	0.00	464,665.93
Secretario particular	1	26,057.81	0.00	0.00	0.00	0.00	17,375.32	43,433.12	3,897.95	0.00	0.00	3,897.95	39,535.17	0.00	0.00	79,627.39	0.00	600,824.88
Secretario particular	1	25,200.00	0.00	0.00	6,000.00	0.00	16,803.36	48,003.36	4,996.32	945.00	0.00	5,941.32	42,062.04	2,268.00	0.00	77,006.16	0.00	680,262.48
Secretario privado	1	12,359.87	0.00	0.00	0.00	0.00	8,241.58	20,601.44	1,090.73	0.00	0.00	1,090.73	19,510.72	0.00	0.00	20,601.44	0.00	267,818.73
Secretario privado	1	16,205.18	0.00	0.00	0.00	0.00	10,805.59	27,010.77	1,793.43	0.00	0.00	1,793.43	25,217.34	0.00	0.00	27,010.77	0.00	351,139.97
Secretario técnico	1	26,059.87	0.00	0.00	15,900.00	0.00	17,376.74	59,336.61	7,526.26	0.00	0.00	7,526.26	51,810.35	0.00	0.00	79,633.79	0.00	791,673.11
Sepulturero	1	5,162.66	0.00	0.00	0.00	0.00	3,442.49	8,605.15	0.00	193.60	0.00	193.60	8,411.55	464.65	0.00	15,776.11	0.00	124,613.65
Síndico procurador	1	51,199.26	0.00	0.00	0.00	0.00	34,139.70	85,338.96	9,826.77	0.00	0.00	9,826.77	75,512.20	0.00	0.00	156,454.76	0.00	1,180,522.28
Síndico procurador	1	51,203.25	0.00	0.00	0.00	0.00	34,142.30	85,345.55	9,827.96	0.00	0.00	9,827.96	75,517.59	0.00	0.00	156,466.85	0.00	1,180,613.50
Subdirector	4	18,021.53	0.00	0.00	0.00	0.00	12,016.79	30,038.32	2,181.40	0.00	0.00	2,181.40	27,856.91	0.00	0.00	55,070.25	0.00	415,530.04
Subdirector	1	18,023.00	0.00	0.00	0.00	0.00	12,017.71	30,040.71	2,181.72	0.00	0.00	2,181.72	27,858.99	0.00	0.00	55,074.64	0.00	415,563.16
Subsecretario	6	23,747.85	0.00	0.00	0.00	0.00	15,835.09	39,582.94	3,404.54	0.00	0.00	3,404.54	36,178.40	0.00	0.00	72,568.73	0.00	547,564.03
Subsecretario	1	28,273.43	0.00	0.00	0.00	0.00	18,852.71	47,126.14	4,371.21	0.00	0.00	4,371.21	42,754.93	0.00	0.00	47,126.14	0.00	612,639.85
Subsecretario	1	26,971.79	0.00	0.00	0.00	0.00	17,984.82	44,956.61	4,093.18	0.00	0.00	4,093.18	40,863.43	0.00	0.00	82,420.45	0.00	621,899.79
Subsecretario	2	34,201.44	0.00	0.00	0.00	0.00	22,805.50	57,006.94	5,701.47	0.00	0.00	5,701.47	51,305.46	0.00	0.00	104,512.72	0.00	788,595.95
Subsecretario	1	33,938.35	0.00	0.00	7,000.00	0.00	22,630.10	63,568.46	7,286.00	0.00	0.00	7,286.00	56,282.46	0.00	0.00	103,708.84	0.00	866,530.31
Supervisor de obra	2	8,577.74	0.00	0.00	0.00	0.00	5,719.64	14,297.39	121.22	0.00	0.00	121.22	14,176.17	0.00	0.00	14,297.39	0.00	185,866.04
Supervisor de obra	1	8,377.97	0.00	0.00	5,000.00	0.00	5,586.42	18,964.39	1,262.11	314.18	0.00	1,576.29	17,388.10	754.03	0.00	25,601.38	0.00	262,222.39
Supervisor	1	4,703.18	0.00	0.00	0.00	0.00	3,136.06	7,839.24	0.00	0.00	0.00	0.00	7,839.24	0.00	0.00	7,839.24	0.00	101,910.08
Supervisor	5	4,806.63	0.00	0.00	0.00	0.00	3,205.02	8,011.65	0.00	0.00	0.00	0.00	8,011.65	0.00	0.00	8,011.65	0.00	104,151.41
Supervisor	1	4,861.88	0.00	0.00	0.00	0.00	3,241.90	8,103.77	0.00	0.00	0.00	0.00	8,103.77	0.00	0.00	8,103.77	0.00	105,349.06



SERVIR CON HONESTIDAD Y JUSTICIA

Puesto	Número de plazas	Percepción mensual							Deducciones				Percepción Mensual Neta	ISSSTE Patronal	ISSSPEG Patronal	Aguinaldo	Prima Vacacional	Costo Anual Bruto
		Sueldo Mensual	Quinquenio	Vida Cara	Compensación	Prima de Riesgo	Ayudas	Total Percepciones	ISR	ISSSTE	Cuotas Sindicales	Total						
Supervisor	1	5,432.72	0.00	0.00	0.00	0.00	3,622.50	9,055.22	0.00	0.00	0.00	0.00	9,055.22	0.00	0.00	9,055.22	0.00	117,717.87
Supervisor	1	5,289.67	0.00	0.00	0.00	0.00	3,527.16	8,816.83	0.00	198.37	0.00	198.37	8,618.46	476.07	0.00	16,164.19	0.00	127,678.97
Supervisor	1	5,919.48	0.00	0.00	0.00	0.00	3,947.08	9,866.56	0.00	0.00	0.00	0.00	9,866.56	0.00	0.00	9,866.56	0.00	128,265.23
Supervisor	1	6,179.94	0.00	0.00	0.00	0.00	4,120.79	10,300.73	0.00	0.00	0.00	0.00	10,300.73	0.00	0.00	10,300.73	0.00	133,909.50
Supervisor	1	6,300.00	0.00	0.00	0.00	0.00	4,200.84	10,500.84	0.00	0.00	0.00	0.00	10,500.84	0.00	0.00	10,500.84	0.00	136,510.92
Supervisor	1	6,835.90	0.00	0.00	0.00	0.00	4,558.18	11,394.08	0.00	0.00	0.00	0.00	11,394.08	0.00	0.00	11,394.08	0.00	148,122.98
Supervisor	1	6,848.04	0.00	0.00	0.00	0.00	4,566.24	11,414.28	0.00	0.00	0.00	0.00	11,414.28	0.00	0.00	11,414.28	0.00	148,385.60
Supervisor	1	6,912.23	0.00	0.00	0.00	0.00	4,609.08	11,521.31	0.00	0.00	0.00	0.00	11,521.31	0.00	0.00	11,521.31	0.00	149,777.08
Supervisor	1	7,198.65	0.00	0.00	0.00	0.00	4,800.10	11,998.75	0.00	0.00	0.00	0.00	11,998.75	0.00	0.00	11,998.75	0.00	155,983.74
Supervisor	1	7,291.10	0.00	0.00	0.00	0.00	4,861.67	12,152.76	0.00	0.00	0.00	0.00	12,152.76	0.00	0.00	12,152.76	0.00	157,985.92
Supervisor	1	6,626.47	0.00	0.00	0.00	0.00	4,418.57	11,045.03	0.00	248.49	0.00	248.49	10,796.54	596.38	0.00	20,249.23	0.00	159,946.19
Supervisor	1	6,928.43	0.00	0.00	0.00	0.00	4,619.83	11,548.26	0.00	259.81	0.00	259.81	11,288.45	623.55	0.00	21,171.80	0.00	167,233.52
Supervisor	1	7,892.64	0.00	0.00	0.00	0.00	5,262.85	13,155.49	46.68	0.00	0.00	46.68	13,108.81	0.00	0.00	13,155.49	0.00	171,021.40
Supervisor	1	8,220.49	0.00	0.00	0.00	0.00	5,481.42	13,701.91	82.35	0.00	0.00	82.35	13,619.56	0.00	0.00	13,701.91	0.00	178,124.86
Supervisor	1	8,239.92	0.00	0.00	0.00	0.00	5,494.36	13,734.27	84.47	0.00	0.00	84.47	13,649.81	0.00	0.00	13,734.27	0.00	178,545.55
Supervisor	1	8,349.14	0.00	0.00	0.00	0.00	5,567.18	13,916.32	96.35	0.00	0.00	96.35	13,819.97	0.00	0.00	13,916.32	0.00	180,912.19
Supervisor	1	8,550.36	0.00	0.00	0.00	0.00	5,701.42	14,251.78	118.24	320.65	0.00	438.89	13,812.88	769.52	0.00	26,128.26	0.00	206,383.86
Supervisor	1	10,007.45	0.00	0.00	0.00	0.00	6,672.96	16,680.41	276.77	0.00	0.00	276.77	16,403.63	0.00	0.00	16,680.41	0.00	216,845.27
Supervisor	1	8,926.58	0.00	0.00	2,000.00	0.00	5,952.24	16,878.82	871.71	0.00	0.00	871.71	16,007.10	0.00	0.00	14,878.82	0.00	217,424.60
Supervisor	1	10,523.52	0.00	0.00	0.00	0.00	7,017.11	17,540.63	827.86	0.00	0.00	827.86	16,712.77	0.00	0.00	17,540.63	0.00	228,028.16
Supervisor	1	9,450.00	0.00	0.00	2,001.74	0.00	6,301.26	17,753.00	945.43	0.00	0.00	945.43	16,807.57	0.00	0.00	15,751.26	0.00	228,787.26
Supervisor	1	11,210.89	0.00	0.00	0.00	0.00	7,475.41	18,686.30	906.89	420.40	0.00	1,327.29	17,359.02	1,008.99	0.00	34,258.22	0.00	270,601.72
Supervisor	7	4,093.13	0.00	0.00	0.00	0.00	2,729.33	6,822.46	0.00	0.00	0.00	0.00	6,822.46	0.00	0.00	6,822.46	0.00	88,691.97
Supervisor	1	4,163.21	0.00	0.00	0.00	0.00	2,776.03	6,939.24	0.00	0.00	0.00	0.00	6,939.24	0.00	0.00	6,939.24	0.00	90,210.12
Supervisor	1	4,093.13	0.00	0.00	0.00	0.00	2,729.33	6,822.46	0.00	153.49	0.00	153.49	6,668.97	368.38	0.00	12,507.84	0.00	98,797.93
Técnico administrativo	1	8,577.74	0.00	0.00	2,800.00	0.00	5,719.64	17,097.39	933.59	0.00	0.00	933.59	16,163.80	0.00	0.00	14,297.39	0.00	219,466.04
Técnico especializado	2	4,846.59	0.00	0.00	0.00	0.00	3,231.73	8,078.32	0.00	0.00	0.00	0.00	8,078.32	0.00	0.00	8,078.32	0.00	105,018.19

SERVIR CON HONESTIDAD Y JUSTICIA

Puesto	Número de plazas	Percepción mensual							Deducciones				Percepción Mensual Neta	ISSSTE Patronal	ISSSPEG Patronal	Aguinaldo	Prima Vacacional	Costo Anual Bruto
		Sueldo Mensual	Quinquenio	Vida Cara	Compensación	Prima de Riesgo	Ayudas	Total Percepciones	ISR	ISSSTE	Cuotas Sindicales	Total						
Técnico especializado	2	5,203.97	0.00	0.00	0.00	0.00	3,470.04	8,674.01	0.00	0.00	0.00	0.00	8,674.01	0.00	0.00	8,674.01	0.00	112,762.10
Técnico especializado	1	6,406.76	0.00	0.00	0.00	0.00	4,272.07	10,678.84	0.00	0.00	0.00	0.00	10,678.84	0.00	0.00	10,678.84	0.00	138,824.87
Técnico especializado	1	6,633.48	0.00	0.00	0.00	0.00	4,423.19	11,056.67	0.00	0.00	0.00	0.00	11,056.67	0.00	0.00	11,056.67	0.00	143,736.68
Técnico especializado	1	5,174.13	0.00	0.00	3,500.00	0.00	3,450.13	12,124.26	131.71	0.00	0.00	131.71	11,992.55	0.00	0.00	8,624.26	0.00	154,115.37
Técnico especializado	1	7,564.85	0.00	0.00	0.00	0.00	5,044.28	12,609.14	11.02	0.00	0.00	11.02	12,598.12	0.00	0.00	12,609.14	0.00	163,918.76
Técnico especializado	1	6,931.22	0.00	0.00	0.00	0.00	4,621.76	11,552.98	0.00	259.92	0.00	259.92	11,293.07	623.81	0.00	21,180.47	0.00	167,301.91
Técnico especializado	1	8,994.47	0.00	0.00	0.00	0.00	5,997.52	14,991.98	166.56	0.00	0.00	166.56	14,825.42	0.00	0.00	14,991.98	0.00	194,895.79
Técnico especializado	1	9,424.09	0.00	0.00	0.00	0.00	6,283.96	15,708.04	213.30	0.00	0.00	213.30	15,494.74	0.00	0.00	15,708.04	0.00	204,204.55
Técnico especializado	1	10,672.20	0.00	0.00	0.00	0.00	7,116.23	17,788.43	844.04	0.00	0.00	844.04	16,944.39	0.00	0.00	17,788.43	0.00	231,249.56
Técnico especializado	1	10,914.83	0.00	0.00	0.00	0.00	7,278.01	18,192.85	870.44	0.00	0.00	870.44	17,322.41	0.00	0.00	18,192.85	0.00	236,507.00
Técnico especializado	1	15,155.62	0.00	0.00	0.00	0.00	10,105.79	25,261.40	1,580.67	568.34	0.00	2,149.01	23,112.39	1,364.01	0.00	46,312.57	0.00	365,817.58
Técnico especializado	4	4,288.87	0.00	0.00	0.00	0.00	2,859.78	7,148.65	0.00	0.00	0.00	0.00	7,148.65	0.00	0.00	7,148.65	0.00	92,932.48
Técnico operativo	1	5,767.94	0.00	0.00	0.00	0.00	3,846.02	9,613.97	0.00	0.00	0.00	0.00	9,613.97	0.00	0.00	9,613.97	0.00	124,981.58
Técnico operativo	1	6,433.31	0.00	0.00	0.00	0.00	4,289.71	10,723.02	0.00	0.00	0.00	0.00	10,723.02	0.00	0.00	10,723.02	0.00	139,399.26
Técnico operativo	1	7,121.25	0.00	0.00	0.00	0.00	4,748.44	11,869.68	0.00	0.00	0.00	0.00	11,869.68	0.00	0.00	11,869.68	0.00	154,305.88
Técnico operativo	1	9,208.08	0.00	0.00	0.00	0.00	6,139.98	15,348.06	189.80	0.00	0.00	189.80	15,158.26	0.00	0.00	15,348.06	0.00	199,524.78
Técnico operativo	1	4,431.90	0.00	0.00	0.00	0.00	2,955.20	7,387.11	0.00	0.00	0.00	0.00	7,387.11	0.00	0.00	7,387.11	0.00	96,032.39
Técnico operativo	1	4,460.42	0.00	0.00	0.00	0.00	2,974.19	7,434.61	0.00	0.00	0.00	0.00	7,434.61	0.00	0.00	7,434.61	0.00	96,649.92
Técnico operativo	1	4,574.81	0.00	0.00	0.00	0.00	3,050.46	7,625.27	0.00	0.00	0.00	0.00	7,625.27	0.00	0.00	7,625.27	0.00	99,128.48
Técnico operativo	2	4,574.93	0.00	0.00	0.00	0.00	3,050.54	7,625.48	0.00	0.00	0.00	0.00	7,625.48	0.00	0.00	7,625.48	0.00	99,131.21
Topógrafo	1	9,308.86	0.00	0.00	0.00	0.00	6,207.18	15,516.04	200.77	349.08	0.00	549.85	14,966.19	837.80	0.00	28,446.07	0.00	224,692.08
Trabajadora social	1	4,093.13	0.00	0.00	0.00	0.00	2,729.33	6,822.46	0.00	0.00	0.00	0.00	6,822.46	0.00	0.00	6,822.46	0.00	88,691.97
Trabajadora social	1	4,288.87	0.00	0.00	0.00	0.00	2,859.78	7,148.65	0.00	0.00	0.00	0.00	7,148.65	0.00	0.00	7,148.65	0.00	92,932.48
Valuador	2	8,577.74	0.00	0.00	0.00	0.00	5,719.64	14,297.39	121.22	0.00	0.00	121.22	14,176.17	0.00	0.00	14,297.39	0.00	185,866.04
Velador	1	5,468.32	0.00	0.00	0.00	0.00	3,646.27	9,114.59	0.00	0.00	0.00	0.00	9,114.59	0.00	0.00	9,114.59	0.00	118,489.64
Velador	1	5,162.75	0.00	0.00	0.00	0.00	3,442.49	8,605.23	0.00	193.60	0.00	193.60	8,411.63	464.65	0.00	15,776.26	0.00	124,614.81
Velador	1	4,093.13	0.00	0.00	0.00	0.00	2,729.33	6,822.46	0.00	0.00	0.00	0.00	6,822.46	0.00	0.00	6,822.46	0.00	88,691.97

SERVIR CON HONESTIDAD Y JUSTICIA

Puesto	Número de plazas	Percepción mensual							Deducciones				Percepción Mensual Neta	ISSSTE Patronal	ISSSPEG Patronal	Aguinaldo	Prima Vacacional	Costo Anual Bruto
		Sueldo Mensual	Quinquenio	Vida Cara	Compensación	Prima de Riesgo	Ayudas	Total Percepciones	ISR	ISSSTE	Cuotas Sindicales	Total						
Verificador	1	5,222.68	0.00	0.00	0.00	0.00	3,482.47	8,705.15	0.00	195.85	0.00	195.85	8,509.31	470.04	0.00	15,959.44	0.00	126,061.77
Verificador	1	5,802.51	0.00	0.00	0.00	0.00	3,869.12	9,671.63	0.00	217.60	0.00	217.60	9,454.03	522.23	0.00	17,731.33	0.00	140,057.67
Verificador	1	8,907.97	0.00	0.00	0.00	0.00	5,939.81	14,847.78	157.15	334.05	0.00	491.20	14,356.58	801.72	0.00	27,220.92	0.00	215,014.85
Verificador	5	4,093.13	0.00	0.00	0.00	0.00	2,729.33	6,822.46	0.00	0.00	0.00	0.00	6,822.46	0.00	0.00	6,822.46	0.00	88,691.97
Verificador	2	4,288.87	0.00	0.00	0.00	0.00	2,859.78	7,148.65	0.00	0.00	0.00	0.00	7,148.65	0.00	0.00	7,148.65	0.00	92,932.48
Verificador	1	4,424.83	0.00	0.00	0.00	0.00	2,950.50	7,375.33	0.00	0.00	0.00	0.00	7,375.33	0.00	0.00	7,375.33	0.00	95,879.24
Vigilante	1	5,003.82	0.00	0.00	0.00	0.00	3,336.56	8,340.38	0.00	0.00	0.00	0.00	8,340.38	0.00	0.00	8,340.38	0.00	108,424.95
Vigilante	3	4,093.13	0.00	0.00	0.00	0.00	2,729.33	6,822.46	0.00	0.00	0.00	0.00	6,822.46	0.00	0.00	6,822.46	0.00	88,691.97
Vigilante	1	4,460.42	0.00	0.00	0.00	0.00	2,974.19	7,434.61	0.00	0.00	0.00	0.00	7,434.61	0.00	0.00	7,434.61	0.00	96,649.92

Tabulador de sueldos  
Seguridad Pública

Puesto	Número de plazas	Percepción mensual							Deducciones	Percepción Mensual Neta	Aguinaldo	Prima Vacacional	Costo Anual Bruto
		Sueldo Mensual	Compensación	Prima de Riesgo	Bono Actuación	Erogaciones Adicionales	Ayudas	Total	ISR				
Asesor general	1	22,050.00	3,580.00	0.00	0.00	0.00	14,702.94	40,332.94	3,806.57	36,526.37	36,752.94	0.00	520,748.22
Asesor general	10	24,086.10	0.00	0.00	0.00	0.00	16,060.63	40,146.73	3,476.79	36,669.94	40,146.73	0.00	521,907.48
Asesor general	1	24,086.71	0.00	0.00	0.00	0.00	16,061.05	40,147.76	3,476.92	36,670.83	40,147.76	0.00	521,920.85
Asesor general	1	25,528.55	0.00	0.00	0.00	0.00	17,022.43	42,550.98	3,784.90	38,766.08	42,550.98	0.00	553,162.70
Asesor general	2	38,097.93	0.00	0.00	0.00	0.00	25,403.70	63,501.63	6,617.93	56,883.70	63,501.63	0.00	825,521.15
Asesor general	1	34,954.29	6,540.00	0.00	0.00	0.00	23,307.48	64,801.77	7,416.75	57,385.02	58,261.77	0.00	835,883.01
Asistente turístico	45	9,524.89	0.00	746.84	0.00	0.00	1,138.45	11,410.18	800.47	10,609.72	20,918.67	0.00	157,840.85
Asistente turístico	33	9,525.03	0.00	746.84	0.00	0.00	1,138.45	11,410.33	800.48	10,609.85	20,918.94	0.00	157,842.88
Asistente turístico	1	9,525.03	0.00	764.53	0.00	0.00	1,138.45	11,428.01	802.41	10,625.61	20,951.35	0.00	158,087.49
Asistente turístico	1	9,525.03	0.00	746.84	0.00	0.00	1,473.36	11,745.24	800.48	10,944.75	21,532.93	0.00	162,475.78
Auxiliar administrativo	1	7,566.07	0.00	0.00	0.00	0.00	319.56	7,885.63	11.15	7,874.47	14,456.98	0.00	109,084.49
Auxiliar administrativo	1	5,442.84	0.00	0.00	0.00	0.00	2,726.39	8,169.23	0.00	8,169.23	14,976.92	0.00	113,007.70
Auxiliar administrativo	1	8,730.77	0.00	0.00	0.00	0.00	0.00	8,730.77	137.87	8,592.90	16,006.41	0.00	120,775.67
Auxiliar administrativo	1	7,918.41	0.00	0.00	0.00	0.00	1,019.13	8,937.54	49.49	8,888.05	16,385.48	0.00	123,635.93
Auxiliar administrativo	1	6,010.98	0.00	0.00	0.00	0.00	3,010.90	9,021.87	0.00	9,021.87	16,540.10	0.00	124,802.58
Auxiliar administrativo	2	9,149.60	0.00	0.00	0.00	0.00	0.00	9,149.60	183.44	8,966.15	16,774.26	0.00	126,569.40
Auxiliar administrativo	1	9,149.60	0.00	0.00	0.00	0.00	321.95	9,471.55	183.44	9,288.11	17,364.50	0.00	131,023.05
Auxiliar administrativo	1	8,577.74	0.00	0.00	0.00	0.00	924.42	9,502.16	121.22	9,380.94	17,420.63	0.00	131,446.60
Auxiliar administrativo	1	9,185.34	0.00	0.00	0.00	0.00	321.95	9,507.29	187.33	9,319.96	17,430.03	0.00	131,517.48
Auxiliar administrativo	2	9,524.89	0.00	0.00	0.00	0.00	0.00	9,524.89	224.27	9,300.61	17,462.29	0.00	131,760.92
Auxiliar administrativo	4	9,525.03	0.00	0.00	0.00	0.00	0.00	9,525.03	224.29	9,300.75	17,462.56	0.00	131,762.96
Auxiliar administrativo	1	9,149.60	0.00	0.00	0.00	0.00	322.16	9,471.76	183.44	9,288.32	17,364.89	1,829.92	132,855.88
Auxiliar administrativo	1	9,452.18	0.00	0.00	0.00	0.00	321.95	9,774.14	216.36	9,557.77	17,919.25	0.00	135,208.87
Auxiliar administrativo	1	9,488.56	0.00	0.00	0.00	0.00	321.95	9,810.51	220.32	9,590.19	17,985.93	0.00	135,712.01
Auxiliar administrativo	1	9,515.88	0.00	0.00	0.00	0.00	321.95	9,837.83	223.29	9,614.54	18,036.02	0.00	136,089.95
Auxiliar administrativo	1	9,524.89	0.00	0.00	0.00	0.00	318.78	9,843.67	224.27	9,619.39	18,046.72	0.00	136,170.71
Auxiliar administrativo	23	9,524.89	0.00	0.00	0.00	0.00	321.95	9,846.84	224.27	9,622.57	18,052.53	0.00	136,214.58

SERVIR CON HONESTIDAD Y JUSTICIA

Puesto	Número de plazas	Percepción mensual							Deducciones	Percepción Mensual Neta	Aguinaldo	Prima Vacacional	Costo Anual Bruto
		Sueldo Mensual	Compensación	Prima de Riesgo	Bono Actuación	Erogaciones Adicionales	Ayudas	Total	ISR				
Auxiliar administrativo	157	9,525.03	0.00	0.00	0.00	0.00	321.95	9,846.98	224.29	9,622.70	18,052.80	0.00	136,216.61
Auxiliar administrativo	1	9,525.05	0.00	0.00	0.00	0.00	321.95	9,847.01	224.29	9,622.71	18,052.84	0.00	136,216.90
Auxiliar administrativo	1	9,525.03	0.00	0.00	0.00	0.00	322.37	9,847.40	224.29	9,623.12	18,053.57	0.00	136,222.42
Auxiliar administrativo	2	9,525.03	0.00	0.00	0.00	0.00	403.45	9,928.49	224.29	9,704.20	18,202.22	0.00	137,344.04
Auxiliar administrativo	1	9,525.05	0.00	0.00	0.00	0.00	403.45	9,928.51	224.29	9,704.22	18,202.26	0.00	137,344.33
Auxiliar administrativo	1	9,524.89	0.00	0.00	0.00	0.00	321.95	9,846.84	224.27	9,622.57	18,052.53	1,904.98	138,119.56
Auxiliar administrativo	1	9,524.97	0.00	0.00	0.00	0.00	321.95	9,846.92	224.28	9,622.64	18,052.69	1,904.99	138,120.73
Auxiliar administrativo	3	9,525.03	0.00	0.00	0.00	0.00	321.95	9,846.98	224.29	9,622.70	18,052.80	1,905.01	138,121.62
Auxiliar administrativo	1	9,525.03	0.00	0.00	0.00	0.00	654.19	10,179.23	224.29	9,954.94	18,661.91	0.00	140,812.61
Auxiliar administrativo	1	9,905.97	0.00	0.00	0.00	0.00	321.95	10,227.92	265.73	9,962.19	18,751.19	0.00	141,486.28
Auxiliar administrativo	4	9,906.04	0.00	0.00	0.00	0.00	321.95	10,227.99	265.74	9,962.25	18,751.31	0.00	141,487.15
Auxiliar administrativo	2	10,450.04	0.00	0.00	0.00	0.00	0.00	10,450.04	819.87	9,630.17	19,158.41	0.00	144,558.90
Auxiliar administrativo	1	10,215.83	0.00	0.00	0.00	0.00	403.45	10,619.28	794.38	9,824.90	19,468.68	0.00	146,900.04
Auxiliar administrativo	1	9,488.54	0.00	0.00	0.00	0.00	1,138.45	10,626.99	220.32	10,406.67	19,482.81	0.00	147,006.65
Auxiliar administrativo	1	9,524.89	0.00	0.00	1,050.00	0.00	321.95	10,896.84	833.45	10,063.39	19,977.53	0.00	150,739.58
Auxiliar administrativo	1	9,525.03	0.00	0.00	1,050.00	0.00	321.95	10,896.98	833.47	10,063.52	19,977.80	0.00	150,741.61
Auxiliar administrativo	1	10,866.14	0.00	0.00	0.00	0.00	321.95	11,188.09	865.14	10,322.95	20,511.49	0.00	154,768.52
Auxiliar administrativo	1	11,340.48	0.00	0.00	0.00	0.00	0.00	11,340.48	927.62	10,412.86	20,790.89	0.00	156,876.68
Auxiliar administrativo	1	9,525.03	0.00	746.84	0.00	0.00	1,138.45	11,410.33	800.48	10,609.85	20,918.94	0.00	157,842.88
Auxiliar administrativo	1	11,139.68	0.00	0.00	0.00	0.00	403.45	11,543.13	895.50	10,647.64	21,162.41	0.00	159,680.01
Auxiliar administrativo	1	11,255.56	0.00	0.00	0.00	0.00	321.95	11,577.51	914.04	10,663.47	21,225.44	0.00	160,155.56
Auxiliar administrativo	1	9,528.46	0.00	0.00	0.00	1,869.97	321.95	11,720.37	224.66	11,495.71	21,487.35	0.00	162,131.83
Auxiliar administrativo	1	9,525.03	0.00	0.00	0.00	0.00	2,322.01	11,847.05	224.29	11,622.76	21,719.58	0.00	163,884.12
Auxiliar administrativo	1	11,738.18	0.00	0.00	0.00	0.00	0.00	11,738.18	991.26	10,746.93	21,520.00	2,347.64	164,725.81
Auxiliar administrativo	1	11,701.47	0.00	0.00	0.00	0.00	321.95	12,023.42	985.38	11,038.04	22,042.94	0.00	166,324.03
Auxiliar administrativo	1	10,167.49	0.00	0.00	0.00	0.00	1,858.00	12,025.48	294.19	11,731.30	22,046.72	0.00	166,352.50
Auxiliar administrativo	1	11,907.76	0.00	0.00	0.00	0.00	321.95	12,229.71	1,018.39	11,211.32	22,421.13	0.00	169,177.61
Auxiliar administrativo	1	11,738.18	0.00	0.00	0.00	0.00	321.95	12,060.13	991.26	11,068.88	22,110.24	2,347.64	169,179.46
Auxiliar administrativo	1	11,946.98	0.00	0.00	0.00	0.00	321.95	12,268.94	1,024.66	11,244.27	22,493.05	0.00	169,720.27

SERVIR CON HONESTIDAD Y JUSTICIA

Puesto	Número de plazas	Percepción mensual							Deducciones	Percepción Mensual Neta	Aguinaldo	Prima Vacacional	Costo Anual Bruto
		Sueldo Mensual	Compensación	Prima de Riesgo	Bono Actuación	Erogaciones Adicionales	Ayudas	Total	ISR				
Auxiliar administrativo	1	12,207.80	0.00	0.00	0.00	0.00	321.95	12,529.76	1,066.40	11,463.36	22,971.22	0.00	173,328.28
Auxiliar administrativo	1	12,405.23	0.00	0.00	0.00	0.00	321.95	12,727.18	1,097.98	11,629.19	23,333.16	0.00	176,059.27
Auxiliar administrativo	2	12,273.81	0.00	0.00	0.00	0.00	482.92	12,756.72	1,076.96	11,679.77	23,387.33	0.00	176,468.00
Auxiliar administrativo	1	12,511.63	0.00	0.00	0.00	0.00	321.95	12,833.58	1,115.01	11,718.58	23,528.24	0.00	177,531.23
Auxiliar administrativo	1	13,539.41	0.00	0.00	0.00	0.00	321.95	13,861.37	1,291.04	12,570.32	25,412.50	0.00	191,748.88
Auxiliar administrativo	1	9,515.73	0.00	0.00	0.00	4,200.00	321.95	14,037.68	223.28	13,814.41	25,735.75	0.00	194,187.92
Auxiliar administrativo	1	9,515.88	0.00	0.00	0.00	4,200.00	321.95	14,037.83	223.29	13,814.54	25,736.02	0.00	194,189.95
Auxiliar administrativo	1	9,525.03	5,000.00	0.00	0.00	0.00	321.95	14,846.98	1,467.67	13,379.32	18,052.80	0.00	196,216.61
Auxiliar administrativo	1	14,889.55	0.00	0.00	0.00	0.00	311.26	15,200.81	1,532.99	13,667.82	27,868.15	2,977.91	213,255.75
Auxiliar administrativo	2	14,889.55	0.00	0.00	0.00	0.00	321.95	15,211.50	1,532.99	13,678.51	27,887.74	2,977.91	213,403.62
Auxiliar administrativo	5	9,450.00	744.00	0.00	0.00	0.00	6,301.26	16,495.26	792.01	15,703.25	15,751.26	0.00	213,694.38
Auxiliar administrativo	1	9,524.89	6,480.00	0.00	0.00	0.00	321.95	16,326.84	1,750.65	14,576.19	18,052.53	0.00	213,974.58
Auxiliar administrativo	1	9,896.67	0.00	0.00	0.00	0.00	6,599.12	16,495.79	264.72	16,231.07	16,495.79	0.00	214,445.32
Auxiliar administrativo	1	9,255.65	7,000.00	0.00	0.00	0.00	410.24	16,665.88	1,804.21	14,861.67	17,720.78	1,851.13	219,562.47
Auxiliar administrativo	1	9,524.89	8,400.00	0.00	0.00	0.00	321.95	18,246.84	2,160.76	16,086.08	18,052.53	0.00	237,014.58
Auxiliar administrativo	1	9,525.03	0.00	0.00	0.00	8,400.00	321.95	18,246.98	224.29	18,022.70	33,452.80	0.00	252,416.61
Auxiliar administrativo	1	18,269.87	0.00	0.00	0.00	0.00	321.95	18,591.83	2,234.45	16,357.38	34,085.01	0.00	257,186.91
Auxiliar administrativo	1	18,309.69	0.00	0.00	0.00	0.00	321.95	18,631.64	2,242.95	16,388.69	34,158.01	0.00	257,737.70
Auxiliar administrativo	1	16,772.64	3,000.00	0.00	0.00	0.00	321.95	20,094.59	2,555.44	17,539.15	31,340.08	0.00	272,475.13
Auxiliar administrativo	1	18,310.80	2,000.00	0.00	0.00	0.00	321.95	20,632.75	2,670.39	17,962.36	34,160.05	0.00	281,753.10
Auxiliar administrativo	1	12,600.00	1,235.60	0.00	0.00	0.00	8,401.68	22,237.28	1,344.12	20,893.16	21,001.68	0.00	287,849.04
Auxiliar administrativo	1	13,914.89	5,000.00	0.00	0.00	0.00	5,040.00	23,954.89	2,372.22	21,582.67	34,750.64	0.00	322,209.37
Auxiliar administrativo	1	18,375.36	27,224.00	0.00	0.00	0.00	321.95	45,921.31	8,382.26	37,539.04	34,278.40	0.00	585,334.09
Auxiliar administrativo	79	4,994.28	0.00	0.00	0.00	0.00	1,750.56	6,744.84	0.00	6,744.84	12,365.55	0.00	93,303.66
Auxiliar administrativo	1	5,211.26	0.00	0.00	0.00	0.00	1,542.74	6,754.00	0.00	6,754.00	12,382.33	0.00	93,430.32
Auxiliar de intendencia	1	9,525.05	0.00	0.00	0.00	0.00	321.95	9,847.01	224.29	9,622.71	18,052.84	1,905.01	138,121.91
Comisario	1	62,911.55	62,786.00	0.00	0.00	16,451.40	22,845.31	164,994.26	32,817.77	132,176.49	187,381.81	0.00	2,167,312.93
Coordinador	1	8,163.48	3,000.00	0.00	0.00	0.00	534.62	11,698.10	899.30	10,798.79	15,946.51	0.00	156,323.65
Coordinador	1	18,431.20	6,965.90	0.00	0.00	0.00	10,080.00	35,477.10	3,756.82	31,720.27	52,270.53	0.00	477,995.68

SERVIR CON HONESTIDAD Y JUSTICIA

Puesto	Número de plazas	Percepción mensual							Deducciones	Percepción Mensual Neta	Aguinaldo	Prima Vacacional	Costo Anual Bruto
		Sueldo Mensual	Compensación	Prima de Riesgo	Bono Actuación	Erogaciones Adicionales	Ayudas	Total	ISR				
Delegado administrativo	2	10,307.24	2,483.24	0.00	0.00	0.00	4,621.68	17,412.16	1,159.62	16,252.54	27,369.69	0.00	236,315.62
Director de área	4	24,518.07	0.00	0.00	0.00	0.00	12,796.22	37,314.29	3,569.06	33,745.23	68,409.53	0.00	516,181.03
Director de policía	7	26,718.26	0.00	0.00	0.00	0.00	12,796.22	39,514.48	4,039.02	35,475.46	72,443.22	0.00	546,617.00
Director de policía	1	8,984.72	18,788.16	0.00	0.00	0.00	15,387.71	43,160.59	4,264.29	38,896.30	44,682.79	0.00	562,609.90
Director de policía	1	10,764.20	13,370.00	0.00	0.00	0.00	22,845.31	46,979.51	3,487.07	43,492.44	61,617.44	0.00	625,371.60
Director de policía	1	26,615.97	10,570.00	0.00	0.00	0.00	12,796.22	49,982.19	6,403.43	43,578.76	72,255.68	5,323.19	677,365.17
Instructor	1	13,579.42	0.00	1,069.03	0.00	3,536.09	1,811.78	19,996.31	1,489.78	18,506.52	36,659.89	0.00	276,615.55
Jefe de departamento	15	9,541.14	0.00	0.00	0.00	0.00	0.00	9,541.14	226.04	9,315.10	17,492.09	0.00	131,985.77
Jefe de departamento	1	9,523.79	0.00	0.00	0.00	3,044.27	0.00	12,568.06	224.15	12,343.91	23,041.44	0.00	173,858.15
Jefe de departamento	1	9,525.03	0.00	746.84	0.00	0.00	2,825.09	13,096.97	800.48	12,296.48	24,011.10	0.00	181,174.68
Jefe de departamento	1	11,701.47	0.00	1,069.03	0.00	0.00	1,366.58	14,137.07	1,156.43	12,980.65	25,917.97	0.00	195,562.86
Jefe de departamento	1	13,385.53	0.00	0.00	0.00	0.00	885.38	14,270.91	1,263.47	13,007.44	26,163.33	0.00	197,414.21
Jefe de departamento	1	7,128.47	0.00	1,069.03	0.00	6,366.55	1,583.80	16,147.85	79.85	16,067.99	29,604.38	0.00	223,378.52
Jefe de departamento	1	10,552.37	0.00	1,069.03	0.00	5,231.90	1,602.43	18,455.72	972.57	17,483.15	33,835.49	0.00	255,304.18
Jefe de departamento	1	8,112.66	0.00	0.00	0.00	10,527.26	551.46	19,191.38	70.62	19,120.75	35,184.19	0.00	265,480.69
Jefe de departamento	4	13,096.06	2,483.24	0.00	0.00	0.00	4,621.68	20,200.98	1,659.74	18,541.24	32,482.53	0.00	274,894.31
Jefe de departamento	1	20,704.01	0.00	0.00	0.00	0.00	544.80	21,248.81	2,754.38	18,494.43	38,956.15	0.00	293,941.84
Jefe de departamento	1	16,096.79	7,592.00	0.00	0.00	0.00	322.48	24,011.27	3,391.93	20,619.34	30,102.00	0.00	318,237.24
Jefe de departamento	1	21,118.06	8,000.00	0.00	0.00	0.00	401.23	29,519.29	4,551.62	24,967.67	39,452.03	0.00	393,683.48
Jefe de oficina	3	9,035.25	0.00	0.00	0.00	0.00	0.00	9,035.25	171.00	8,864.25	16,564.63	0.00	124,987.63
Jefe de oficina	1	4,626.51	0.00	0.00	0.00	8,231.43	932.46	13,790.41	0.00	13,790.41	25,282.41	0.00	190,767.28
Jefe de unidad	1	9,524.89	0.00	746.84	0.00	0.00	6,228.68	16,500.41	800.47	15,699.95	30,250.76	0.00	228,255.73
Oficial	6	11,604.92	0.00	746.84	0.00	0.00	13,052.76	25,404.52	1,089.43	24,315.09	46,574.95	0.00	351,429.18
Oficial	1	9,524.89	0.00	746.84	9,975.00	0.00	13,052.76	33,299.49	2,656.70	30,642.79	61,049.07	0.00	460,642.95
Operador	1	9,525.03	0.00	0.00	0.00	0.00	321.95	9,846.98	224.29	9,622.70	18,052.80	0.00	136,216.61
Policía 1o	2	10,263.90	0.00	746.84	1,575.00	0.00	8,323.64	20,909.39	1,126.87	19,782.52	38,333.87	0.00	289,246.49
Policía 1o	14	11,118.20	0.00	746.84	0.00	0.00	9,181.87	21,046.91	1,011.55	20,035.36	38,586.01	0.00	291,148.98
Policía 1o	1	11,133.55	0.00	746.84	0.00	0.00	9,181.96	21,062.35	1,014.01	20,048.34	38,614.31	0.00	291,362.49
Policía 1o	1	11,133.65	0.00	746.84	0.00	0.00	9,181.87	21,062.37	1,014.03	20,048.34	38,614.35	0.00	291,362.79

SERVIR CON HONESTIDAD Y JUSTICIA

Puesto	Número de plazas	Percepción mensual							Deducciones	Percepción Mensual Neta	Aguinaldo	Prima Vacacional	Costo Anual Bruto
		Sueldo Mensual	Compensación	Prima de Riesgo	Bono Actuación	Erogaciones Adicionales	Ayudas	Total	ISR				
Policía 1o	1	11,144.30	0.00	746.84	0.00	0.00	9,181.87	21,073.02	1,015.73	20,057.29	38,633.86	0.00	291,510.07
Policía 1o	6	11,144.26	0.00	746.84	0.00	0.00	9,181.96	21,073.06	1,015.72	20,057.34	38,633.94	0.00	291,510.65
Policía 1o	7	11,144.36	0.00	746.84	0.00	0.00	9,181.87	21,073.08	1,015.74	20,057.34	38,633.98	0.00	291,510.94
Policía 1o	16	11,144.30	0.00	746.84	0.00	0.00	9,181.96	21,073.10	1,015.73	20,057.37	38,634.02	0.00	291,511.23
Policía 1o	2	11,144.32	0.00	746.84	0.00	0.00	9,181.96	21,073.12	1,015.73	20,057.39	38,634.06	0.00	291,511.52
Policía 1o	1	11,144.30	0.00	746.84	0.00	0.00	9,189.10	21,080.24	1,015.73	20,064.51	38,647.11	0.00	291,610.00
Policía 1o	1	10,635.56	0.00	746.84	525.00	0.00	9,181.87	21,089.27	1,018.33	20,070.94	38,663.66	0.00	291,734.92
Policía 1o	1	11,144.30	4,000.00	746.84	0.00	0.00	9,181.96	25,073.10	1,726.35	23,346.75	38,634.02	0.00	339,511.23
Policía 1o	1	11,144.30	5,000.00	746.84	0.00	0.00	9,181.87	26,073.02	1,939.95	24,133.07	38,633.86	0.00	351,510.07
Policía 1o	1	11,144.30	5,000.00	746.84	0.00	0.00	9,181.96	26,073.10	1,939.95	24,133.15	38,634.02	0.00	351,511.23
Policía 1o	1	11,144.30	9,200.00	746.84	0.00	0.00	9,181.96	30,273.10	2,837.07	27,436.03	38,634.02	0.00	401,911.23
Policía 2o	43	9,525.03	0.00	746.84	0.00	0.00	5,332.24	15,604.11	800.48	14,803.63	28,607.54	0.00	215,856.90
Policía 2o	1	10,387.46	0.00	746.84	0.00	0.00	6,284.54	17,418.85	894.64	16,524.21	31,934.56	0.00	240,960.74
Policía 2o	1	10,450.44	0.00	746.82	0.00	0.00	6,284.54	17,481.81	904.71	16,577.10	32,049.98	0.00	241,831.66
Policía 2o	1	10,693.28	0.00	746.84	1,050.00	0.00	5,332.24	17,822.36	1,111.57	16,710.80	32,674.33	0.00	246,542.70
Policía 2o	2	10,802.97	0.00	746.84	0.00	0.00	6,284.46	17,834.27	961.12	16,873.15	32,696.16	0.00	246,707.42
Policía 2o	1	10,803.01	0.00	746.84	0.00	0.00	6,284.46	17,834.31	961.12	16,873.19	32,696.24	0.00	246,708.00
Policía 2o	2	10,813.17	0.00	746.84	0.00	0.00	6,284.54	17,844.56	962.75	16,881.81	32,715.03	0.00	246,849.76
Policía 2o	3	10,813.32	0.00	746.84	0.00	0.00	6,284.46	17,844.62	962.77	16,881.85	32,715.14	0.00	246,850.63
Policía 2o	41	10,813.34	0.00	746.84	0.00	0.00	6,284.46	17,844.65	962.78	16,881.87	32,715.18	0.00	246,850.92
Policía 2o	1	10,813.36	0.00	746.84	0.00	0.00	6,284.46	17,844.67	962.78	16,881.89	32,715.22	0.00	246,851.21
Policía 2o	30	10,813.30	0.00	746.84	0.00	0.00	6,284.54	17,844.69	962.77	16,881.92	32,715.26	0.00	246,851.50
Policía 2o	9	10,813.40	0.00	746.84	0.00	0.00	6,284.46	17,844.71	962.79	16,881.92	32,715.30	0.00	246,851.79
Policía 2o	3	10,813.34	0.00	746.84	0.00	0.00	6,284.54	17,844.73	962.78	16,881.95	32,715.34	0.00	246,852.08
Policía 2o	2	10,813.51	0.00	746.84	0.00	0.00	6,284.54	17,844.90	962.80	16,882.09	32,715.64	0.00	246,854.41
Policía 2o	1	10,813.34	7,900.00	746.84	0.00	0.00	6,284.46	25,744.65	2,488.70	23,255.95	32,715.18	0.00	341,650.92
Policía 2o	1	10,813.30	12,400.00	746.84	0.00	0.00	6,284.54	30,244.69	3,449.89	26,794.80	32,715.26	0.00	395,651.50
Policía 2o	1	10,813.30	19,000.00	746.84	0.00	0.00	6,284.54	36,844.69	4,859.65	31,985.04	32,715.26	0.00	474,851.50
Policía 3o	134	9,525.03	0.00	0.00	0.00	0.00	0.00	9,525.03	224.29	9,300.75	17,462.56	0.00	131,762.96



SERVIR CON HONESTIDAD Y JUSTICIA

Puesto	Número de plazas	Percepción mensual							Deducciones	Percepción Mensual Neta	Aguinaldo	Prima Vacacional	Costo Anual Bruto
		Sueldo Mensual	Compensación	Prima de Riesgo	Bono Actuación	Erogaciones Adicionales	Ayudas	Total	ISR				
Policía 3o	1	10,537.57	0.00	0.00	0.00	0.00	0.00	10,537.57	829.39	9,708.18	19,318.88	0.00	145,769.70
Policía 3o	1	9,525.03	0.00	746.84	0.00	0.00	3,126.56	13,398.44	800.48	12,597.96	24,563.81	0.00	185,345.10
Policía 3o	1	9,426.29	0.00	746.84	0.00	0.00	3,869.96	14,043.10	789.74	13,253.36	25,745.68	0.00	194,262.87
Policía 3o	2	9,471.32	0.00	746.84	0.00	0.00	3,869.96	14,088.12	794.64	13,293.49	25,828.23	0.00	194,885.70
Policía 3o	1	9,890.31	0.00	746.84	0.00	0.00	3,869.96	14,507.12	840.22	13,666.89	26,596.38	0.00	200,681.76
Policía 3o	3	10,295.90	0.00	746.84	0.00	0.00	3,869.96	14,912.71	884.35	14,028.36	27,339.97	0.00	206,292.47
Policía 3o	4	10,296.20	0.00	746.84	0.00	0.00	3,869.96	14,913.00	884.38	14,028.62	27,340.51	0.00	206,296.54
Policía 3o	1	9,809.27	0.00	746.84	0.00	0.00	4,462.84	15,018.95	831.41	14,187.54	27,534.74	0.00	207,762.11
Policía 3o	1	10,015.64	0.00	746.84	0.00	0.00	4,294.84	15,057.32	853.86	14,203.46	27,605.08	0.00	208,292.86
Policía 3o	1	10,450.04	0.00	746.84	0.00	0.00	3,869.96	15,066.85	904.65	14,162.20	27,622.56	0.00	208,424.74
Policía 3o	1	10,447.29	0.00	746.84	1,050.00	0.00	2,893.46	15,137.60	1,072.21	14,065.39	27,752.26	0.00	209,403.44
Policía 3o	1	10,527.45	0.00	746.84	0.00	0.00	3,869.96	15,144.26	917.03	14,227.22	27,764.47	0.00	209,495.53
Policía 3o	1	10,537.25	0.00	746.84	0.00	0.00	3,869.96	15,154.06	918.60	14,235.46	27,782.45	0.00	209,631.19
Policía 3o	4	10,537.40	0.00	746.84	0.00	0.00	3,869.96	15,154.21	918.63	14,235.58	27,782.72	0.00	209,633.22
Policía 3o	1	10,537.49	0.00	746.84	0.00	0.00	3,869.96	15,154.29	918.64	14,235.65	27,782.87	0.00	209,634.39
Policía 3o	1	10,537.42	0.00	746.84	0.00	0.00	3,870.05	15,154.31	918.63	14,235.68	27,782.91	0.00	209,634.68
Policía 3o	3	10,537.46	0.00	746.84	0.00	0.00	3,870.05	15,154.36	918.64	14,235.72	27,782.99	0.00	209,635.26
Policía 3o	165	10,537.57	0.00	746.84	0.00	0.00	3,869.96	15,154.38	918.65	14,235.72	27,783.02	0.00	209,635.55
Policía 3o	15	10,537.59	0.00	746.84	0.00	0.00	3,869.96	15,154.40	918.66	14,235.74	27,783.06	0.00	209,635.84
Policía 3o	1	10,537.76	0.00	746.84	0.00	0.00	3,869.96	15,154.57	918.68	14,235.88	27,783.37	0.00	209,638.16
Policía 3o	1	10,295.90	0.00	746.84	1,050.00	0.00	3,869.96	15,962.71	1,047.99	14,914.72	29,264.97	0.00	220,817.47
Policía 3o	1	10,537.40	2,000.00	746.84	0.00	0.00	3,869.96	17,154.21	1,245.32	15,908.89	27,782.72	0.00	233,633.22
Policía 3o	4	14,258.16	0.00	746.84	0.00	0.00	3,869.96	18,874.97	1,553.68	17,321.29	34,604.11	0.00	261,103.72
Policía 3o	1	10,537.49	5,000.00	746.82	0.00	0.00	3,869.96	20,154.27	1,810.33	18,343.94	27,782.83	0.00	269,634.10
Policía 3o	1	11,450.75	10,500.00	746.84	0.00	0.00	3,126.56	25,824.16	3,180.21	22,643.95	28,094.30	0.00	337,984.24
Policía auxiliar	11	9,524.89	0.00	746.84	0.00	0.00	1,138.45	11,410.18	800.47	10,609.72	20,918.67	1,904.98	159,745.83
Policía auxiliar	1	9,525.03	0.00	746.84	0.00	0.00	1,138.45	11,410.33	800.48	10,609.85	20,918.94	1,905.01	159,747.89
Policía auxiliar	1	9,524.89	12,400.00	746.84	0.00	0.00	1,138.45	23,810.18	3,174.68	20,635.50	20,918.67	1,904.98	308,545.83
Policía de rescate (bombero)	4	11,701.47	0.00	0.00	0.00	0.00	1,285.07	12,986.55	985.38	12,001.16	23,808.67	0.00	179,647.23

SERVIR CON HONESTIDAD Y JUSTICIA

Puesto	Número de plazas	Percepción mensual							Deducciones	Percepción Mensual Neta	Aguinaldo	Prima Vacacional	Costo Anual Bruto
		Sueldo Mensual	Compensación	Prima de Riesgo	Bono Actuación	Erogaciones Adicionales	Ayudas	Total	ISR				
Policía de rescate (bombero)	1	11,701.47	0.00	1,069.03	0.00	0.00	1,359.10	14,129.60	1,156.43	12,973.17	25,904.26	0.00	195,459.44
Policía de rescate (bombero)	1	11,701.49	0.00	1,069.03	0.00	0.00	1,362.02	14,132.54	1,156.43	12,976.11	25,909.65	0.00	195,500.11
Policía de rescate (bombero)	13	11,701.41	0.00	1,069.03	0.00	0.00	1,366.58	14,137.01	1,156.42	12,980.59	25,917.85	0.00	195,561.99
Policía de rescate (bombero)	1	11,701.47	0.00	1,069.03	0.00	0.00	1,366.53	14,137.03	1,156.43	12,980.61	25,917.89	0.00	195,562.28
Policía de rescate (bombero)	65	11,701.47	0.00	1,069.03	0.00	0.00	1,366.58	14,137.07	1,156.43	12,980.65	25,917.97	0.00	195,562.86
Policía de rescate (bombero)	14	11,701.49	0.00	1,069.03	0.00	0.00	1,366.58	14,137.10	1,156.43	12,980.67	25,918.01	0.00	195,563.15
Policía de rescate (bombero)	22	11,701.56	0.00	1,069.03	0.00	0.00	1,366.58	14,137.16	1,156.44	12,980.72	25,918.12	0.00	195,564.02
Policía de rescate (bombero)	1	12,941.67	0.00	1,069.03	0.00	0.00	1,366.58	15,377.27	1,375.50	14,001.78	28,191.66	0.00	212,718.92
Policía de rescate (bombero)	2	13,579.42	0.00	1,069.03	0.00	0.00	1,366.58	16,015.02	1,489.78	14,525.24	29,360.87	0.00	221,541.11
Policía de rescate (bombero)	1	13,579.44	0.00	1,069.03	0.00	0.00	1,366.58	16,015.04	1,489.78	14,525.26	29,360.91	0.00	221,541.40
Policía de rescate (bombero)	4	11,701.47	3,000.00	1,069.03	0.00	0.00	1,366.58	17,137.07	1,700.58	15,436.49	25,917.97	0.00	231,562.86
Policía de rescate (bombero)	1	11,701.47	0.00	1,069.03	0.00	2,979.04	1,828.30	17,577.84	1,156.43	16,421.41	32,226.04	0.00	243,160.12
Policía de rescate (bombero)	1	13,276.47	2,600.00	1,069.03	0.00	0.00	1,366.58	18,312.07	1,951.56	16,360.51	28,805.47	0.00	248,550.36
Policía de rescate (bombero)	1	13,566.38	3,000.00	1,069.03	0.00	0.00	1,366.58	19,001.98	2,098.93	16,903.05	29,336.96	0.00	257,360.71
Policía preventivo auxiliar	27	9,525.03	0.00	0.00	0.00	0.00	0.00	9,525.03	224.29	9,300.75	17,462.56	1,905.01	133,667.96
Policía preventivo auxiliar	1	9,525.03	0.00	0.00	0.00	0.00	321.95	9,846.98	224.29	9,622.70	18,052.80	1,905.01	138,121.62
Policía preventivo auxiliar	6	9,525.03	0.00	0.00	0.00	0.00	1,138.45	10,663.49	224.29	10,439.20	19,549.72	1,905.01	149,416.55
Policía preventivo auxiliar	1	9,488.54	0.00	746.84	0.00	0.00	1,138.45	11,373.83	796.51	10,577.32	20,852.02	1,897.71	159,235.70
Policía preventivo auxiliar	1	9,515.73	0.00	746.84	0.00	0.00	1,138.45	11,401.03	799.47	10,601.56	20,901.88	1,903.15	159,617.34
Policía preventivo auxiliar	1	9,515.88	0.00	746.84	0.00	0.00	1,138.45	11,401.17	799.49	10,601.69	20,902.15	1,903.18	159,619.40
Policía preventivo auxiliar	1	9,525.03	0.00	746.84	0.00	0.00	1,133.90	11,405.77	800.48	10,605.29	20,910.58	1,905.01	159,684.85
Policía preventivo auxiliar	99	9,524.89	0.00	746.84	0.00	0.00	1,138.45	11,410.18	800.47	10,609.72	20,918.67	1,904.98	159,745.83
Policía preventivo auxiliar	1	9,524.97	0.00	746.84	0.00	0.00	1,138.45	11,410.27	800.48	10,609.79	20,918.82	1,904.99	159,747.01
Policía preventivo auxiliar	3	9,525.03	0.00	746.82	0.00	0.00	1,138.45	11,410.31	800.48	10,609.83	20,918.90	1,905.01	159,747.60
Policía preventivo auxiliar	327	9,525.03	0.00	746.84	0.00	0.00	1,138.45	11,410.33	800.48	10,609.85	20,918.94	1,905.01	159,747.89
Policía preventivo auxiliar	6	9,525.05	0.00	746.84	0.00	0.00	1,138.45	11,410.35	800.48	10,609.87	20,918.98	1,905.01	159,748.19
Policía preventivo auxiliar	1	9,525.05	10,733.00	746.84	0.00	0.00	1,138.45	22,143.35	2,818.65	19,324.70	20,918.98	1,905.01	288,544.19
Policía preventivo auxiliar	1	9,525.03	12,400.00	746.84	0.00	0.00	1,138.45	23,810.33	3,174.72	20,635.61	20,918.94	1,905.01	308,547.89
Policía UA (unidad de análisis)	8	10,199.89	0.00	746.84	0.00	0.00	2,360.82	13,307.55	873.91	12,433.65	24,397.18	0.00	184,087.82

SERVIR CON HONESTIDAD Y JUSTICIA

Puesto	Número de plazas	Percepción mensual							Deducciones	Percepción Mensual Neta	Aguinaldo	Prima Vacacional	Costo Anual Bruto
		Sueldo Mensual	Compensación	Prima de Riesgo	Bono Actuación	Erogaciones Adicionales	Ayudas	Total	ISR				
Policía UA (unidad de análisis)	2	9,525.03	0.00	746.84	0.00	0.00	3,426.28	13,698.15	800.48	12,897.67	25,113.28	0.00	189,491.12
Policía UR (unidad de reacción)	11	10,315.22	0.00	746.84	0.00	0.00	1,851.78	12,913.85	886.45	12,027.39	23,675.38	0.00	178,641.52
Policía UR (unidad de reacción)	1	10,217.30	0.00	746.84	1,050.00	0.00	1,851.78	13,865.92	1,035.41	12,830.51	25,420.86	0.00	191,811.92
Policía UR (unidad de reacción)	4	10,233.55	0.00	746.84	0.00	0.00	2,889.01	13,869.41	877.57	12,991.84	25,427.25	0.00	191,860.14
Policía UR (unidad de reacción)	4	9,525.03	0.00	746.84	0.00	0.00	5,094.18	15,366.06	800.48	14,565.57	28,171.10	0.00	212,563.79
Policía UR (unidad de reacción)	1	9,525.03	0.00	746.84	0.00	0.00	5,723.68	15,995.55	800.48	15,195.07	29,325.18	0.00	221,271.82
Policía vial	31	5,244.75	0.00	746.84	0.00	0.00	1,857.83	7,849.42	0.00	7,849.42	14,390.61	0.00	108,583.67
Policía vial	1	10,167.68	0.00	746.82	0.00	0.00	1,857.83	12,772.33	870.40	11,901.93	23,415.93	0.00	176,683.84
Policía vial	24	10,167.68	0.00	746.84	0.00	0.00	1,857.83	12,772.35	870.40	11,901.95	23,415.97	0.00	176,684.13
Policía vial	3	10,307.79	0.00	746.84	0.00	0.00	1,857.83	12,912.46	885.65	12,026.81	23,672.84	0.00	178,622.35
Policía	188	7,215.41	0.00	522.80	0.00	0.00	1,300.49	9,038.69	29.88	9,008.81	16,570.94	0.00	125,035.27
Policía	1	9,525.03	0.00	0.00	0.00	0.00	0.00	9,525.03	224.29	9,300.75	17,462.56	0.00	131,762.96
Policía	1	10,167.55	0.00	0.00	0.00	0.00	0.00	10,167.55	294.19	9,873.36	18,640.51	0.00	140,651.09
Policía	1	10,167.70	0.00	0.00	0.00	0.00	0.00	10,167.70	294.21	9,873.49	18,640.78	0.00	140,653.13
Policía	1	10,307.68	0.00	0.00	0.00	0.00	0.00	10,307.68	804.38	9,503.30	18,897.42	0.00	142,589.60
Policía	3	10,307.77	0.00	0.00	0.00	0.00	0.00	10,307.77	804.39	9,503.38	18,897.57	0.00	142,590.76
Policía	1	10,307.79	0.00	746.84	0.00	0.00	0.00	11,054.63	885.65	10,168.99	20,266.82	0.00	152,922.40
Policía	1	9,525.03	0.00	746.84	0.00	0.00	951.05	11,222.93	800.48	10,422.44	20,575.36	0.00	155,250.46
Policía	1	9,525.03	0.00	0.00	0.00	0.00	2,604.67	12,129.71	224.29	11,905.42	22,237.79	0.00	167,794.25
Policía	5	7,892.64	0.00	0.00	0.00	0.00	5,262.85	13,155.49	46.68	13,108.81	13,155.49	0.00	171,021.40
Policía	1	9,297.77	0.00	746.84	0.00	0.00	2,538.82	12,583.43	280.82	12,302.61	23,069.62	0.00	174,070.80
Policía	1	10,122.55	0.00	746.84	0.00	0.00	1,857.83	12,727.22	865.49	11,861.73	23,333.23	0.00	176,059.85
Policía	1	9,471.32	0.00	746.82	0.00	0.00	2,538.82	12,756.95	794.64	11,962.32	23,387.75	0.00	176,471.20
Policía	6	9,471.32	0.00	746.84	0.00	0.00	2,538.82	12,756.98	794.64	11,962.34	23,387.79	0.00	176,471.49
Policía	1	10,157.91	0.00	746.84	0.00	0.00	1,857.83	12,762.58	869.34	11,893.24	23,398.07	0.00	176,549.05
Policía	1	10,166.77	0.00	746.84	0.00	0.00	1,857.83	12,771.44	870.30	11,901.14	23,414.31	0.00	176,671.64
Policía	1	10,167.49	0.00	746.84	0.00	0.00	1,857.83	12,772.16	870.38	11,901.78	23,415.62	0.00	176,681.52
Policía	8	10,167.55	0.00	746.84	0.00	0.00	1,857.83	12,772.22	870.39	11,901.83	23,415.74	0.00	176,682.39
Policía	1	10,167.68	0.00	746.82	0.00	0.00	1,857.83	12,772.33	870.40	11,901.93	23,415.93	0.00	176,683.84

SERVIR CON HONESTIDAD Y JUSTICIA

Puesto	Número de plazas	Percepción mensual							Deducciones	Percepción Mensual Neta	Aguinaldo	Prima Vacacional	Costo Anual Bruto
		Sueldo Mensual	Compensación	Prima de Riesgo	Bono Actuación	Erogaciones Adicionales	Ayudas	Total	ISR				
Policía	11	10,167.51	0.00	746.84	0.00	0.00	1,858.00	12,772.35	870.38	11,901.96	23,415.97	0.00	176,684.13
Policía	24	10,167.70	0.00	746.84	0.00	0.00	1,857.83	12,772.37	870.40	11,901.96	23,416.01	0.00	176,684.42
Policía	1	10,167.72	0.00	746.84	0.00	0.00	1,857.83	12,772.39	870.41	11,901.98	23,416.05	0.00	176,684.71
Policía	4	10,167.68	0.00	746.84	0.00	0.00	1,858.00	12,772.52	870.40	11,902.11	23,416.28	0.00	176,686.46
Policía	1	9,883.40	0.00	746.84	1,050.00	0.00	1,153.32	12,833.56	981.99	11,851.58	23,528.20	0.00	177,530.94
Policía	1	10,297.88	0.00	746.84	0.00	0.00	1,857.83	12,902.55	884.57	12,017.98	23,654.67	0.00	178,485.23
Policía	3	10,297.90	0.00	746.84	0.00	0.00	1,857.83	12,902.57	884.57	12,018.00	23,654.71	0.00	178,485.52
Policía	4	9,525.03	0.00	746.84	0.00	0.00	2,634.66	12,906.54	800.48	12,106.05	23,661.98	0.00	178,540.43
Policía	1	10,307.45	0.00	746.84	0.00	0.00	1,857.83	12,912.12	885.61	12,026.51	23,672.23	0.00	178,617.70
Policía	7	10,307.43	0.00	746.84	0.00	0.00	1,858.00	12,912.27	885.61	12,026.66	23,672.50	0.00	178,619.74
Policía	1	10,307.62	0.00	746.84	0.00	0.00	1,857.83	12,912.29	885.63	12,026.66	23,672.53	0.00	178,620.03
Policía	1	10,307.47	0.00	746.82	0.00	0.00	1,858.08	12,912.38	885.61	12,026.77	23,672.69	0.00	178,621.19
Policía	76	10,307.58	0.00	746.84	0.00	0.00	1,858.00	12,912.42	885.62	12,026.79	23,672.76	0.00	178,621.77
Policía	401	10,307.77	0.00	746.84	0.00	0.00	1,857.83	12,912.44	885.64	12,026.79	23,672.80	0.00	178,622.06
Policía	181	10,307.79	0.00	746.84	0.00	0.00	1,857.83	12,912.46	885.65	12,026.81	23,672.84	0.00	178,622.35
Policía	3	10,307.77	0.00	746.82	0.00	0.00	1,857.91	12,912.50	885.64	12,026.86	23,672.92	0.00	178,622.93
Policía	6	10,315.22	0.00	746.84	0.00	0.00	1,851.78	12,913.85	886.45	12,027.39	23,675.38	0.00	178,641.52
Policía	1	10,780.06	0.00	746.84	0.00	0.00	1,473.36	13,000.26	957.45	12,042.81	23,833.81	0.00	179,836.93
Policía	1	11,007.28	0.00	746.84	0.00	0.00	1,288.39	13,042.51	993.81	12,048.71	23,911.27	0.00	180,421.42
Policía	1	11,191.47	0.00	746.84	0.00	0.00	1,138.45	13,076.76	1,023.28	12,053.49	23,974.07	0.00	180,895.22
Policía	1	9,525.03	0.00	746.84	0.00	0.00	2,817.78	13,089.66	800.48	12,289.17	23,997.70	0.00	181,073.59
Policía	1	11,421.67	0.00	746.84	0.00	0.00	951.05	13,119.56	1,060.11	12,059.45	24,052.53	0.00	181,487.26
Policía	1	9,525.03	0.00	746.84	0.00	0.00	2,893.46	13,165.34	800.48	12,364.86	24,136.46	0.00	182,120.55
Policía	1	13,507.35	0.00	0.00	0.00	0.00	0.00	13,507.35	1,285.30	12,222.05	24,763.47	0.00	186,851.63
Policía	1	9,525.03	0.00	746.84	0.00	0.00	3,426.28	13,698.15	800.48	12,897.67	25,113.28	0.00	189,491.12
Policía	1	9,525.03	0.00	746.82	2,100.00	0.00	1,473.36	13,845.22	1,092.64	12,752.57	25,382.90	0.00	191,525.49
Policía	1	9,525.03	0.00	746.84	0.00	0.00	3,869.96	14,141.84	800.48	13,341.36	25,926.71	0.00	195,628.80
Policía	1	13,507.35	0.00	746.84	0.00	0.00	0.00	14,254.19	1,419.13	12,835.06	26,132.68	0.00	197,182.98
Policía	1	10,307.62	3,000.00	746.84	0.00	0.00	1,858.00	15,912.46	1,383.34	14,529.12	23,672.84	0.00	214,622.35

SERVIR CON HONESTIDAD Y JUSTICIA

Puesto	Número de plazas	Percepción mensual							Deducciones	Percepción Mensual Neta	Aguinaldo	Prima Vacacional	Costo Anual Bruto
		Sueldo Mensual	Compensación	Prima de Riesgo	Bono Actuación	Erogaciones Adicionales	Ayudas	Total	ISR				
Policía	2	10,307.75	4,300.00	746.84	0.00	0.00	1,857.83	17,212.42	1,616.32	15,596.10	23,672.76	0.00	230,221.77
Policía	2	10,307.79	4,300.00	746.84	0.00	0.00	1,857.83	17,212.46	1,616.33	15,596.13	23,672.84	0.00	230,222.35
Policía	1	10,167.70	5,000.00	746.84	0.00	0.00	1,857.83	17,772.37	1,731.35	16,041.02	23,416.01	0.00	236,684.42
Policía	1	10,307.77	5,000.00	746.84	0.00	0.00	1,857.83	17,912.44	1,761.27	16,151.17	23,672.80	0.00	238,622.06
Policía	1	10,307.79	7,000.00	746.84	0.00	0.00	1,857.83	19,912.46	2,188.47	17,723.99	23,672.84	0.00	262,622.35
Policía	1	10,307.77	8,000.00	746.84	0.00	0.00	1,857.83	20,912.44	2,402.07	18,510.37	23,672.80	0.00	274,622.06
Policía	1	10,307.79	8,000.00	746.84	0.00	0.00	1,857.83	20,912.46	2,402.07	18,510.39	23,672.84	0.00	274,622.35
Policía	1	10,307.45	8,512.48	746.84	0.00	0.00	1,858.00	21,424.77	2,511.47	18,913.30	23,672.53	0.00	280,769.79
Policía	1	10,307.24	8,512.94	746.84	0.00	0.00	1,857.83	21,424.85	2,511.52	18,913.33	23,671.84	0.00	280,770.08
Policía	1	10,307.77	8,512.48	746.84	0.00	0.00	1,857.83	21,424.92	2,511.53	18,913.38	23,672.80	0.00	280,771.82
Policía	1	10,307.79	8,512.48	746.84	0.00	0.00	1,857.83	21,424.94	2,511.54	18,913.40	23,672.84	0.00	280,772.11
Policía	2	10,307.24	9,387.66	746.84	0.00	0.00	1,857.83	22,299.57	2,698.36	19,601.21	23,671.84	0.00	291,266.72
Policía	1	9,525.10	11,904.38	746.84	0.00	0.00	1,138.45	23,314.77	3,068.86	20,245.91	20,919.05	0.00	300,696.32
Policía	1	10,307.79	12,000.00	746.84	0.00	0.00	1,857.83	24,912.46	3,256.47	21,655.99	23,672.84	0.00	322,622.35
Policía	2	10,307.58	12,400.00	746.84	0.00	0.00	1,858.00	25,312.42	3,341.87	21,970.55	23,672.76	0.00	327,421.77
Policía	2	10,307.24	13,512.94	746.84	0.00	0.00	1,857.83	26,424.85	3,579.52	22,845.33	23,671.84	0.00	340,770.08
Policía	1	10,307.79	16,000.00	746.84	0.00	0.00	1,857.83	28,912.46	4,110.87	24,801.59	23,672.84	0.00	370,622.35
Policía	1	10,167.72	23,634.86	746.84	0.00	0.00	1,857.83	36,407.25	5,783.32	30,623.93	23,416.05	0.00	460,303.03
Policía	1	10,307.24	39,434.12	746.84	0.00	0.00	1,857.83	52,346.03	9,613.45	42,732.58	23,671.84	0.00	651,824.24
Promotor	2	6,664.62	0.00	0.00	0.00	0.00	410.66	7,075.28	0.00	7,075.28	12,971.34	1,332.92	99,207.60
Secretaria ejecutiva	1	34,953.98	6,540.00	0.00	0.00	0.00	23,307.31	64,801.29	7,416.68	57,384.61	58,261.29	0.00	835,876.73
Secretario particular	3	28,350.00	0.00	0.00	0.00	0.00	18,903.78	47,253.78	4,387.56	42,866.22	47,253.78	0.00	614,299.14
Suboficial	4	10,857.29	0.00	746.84	0.00	0.00	12,658.97	24,263.11	969.81	23,293.30	44,482.36	0.00	335,639.63
Suboficial	3	10,857.63	0.00	746.84	0.00	0.00	12,658.88	24,263.36	969.86	23,293.50	44,482.82	0.00	335,643.12
Suboficial	1	11,541.39	0.00	746.84	1,575.00	0.00	11,083.88	24,947.12	1,349.07	23,598.05	45,736.38	0.00	345,101.80
Suboficial	1	11,541.41	0.00	746.84	1,575.00	0.00	11,083.88	24,947.14	1,349.07	23,598.06	45,736.42	0.00	345,102.09
Suboficial	2	24,667.59	0.00	746.84	0.00	0.00	0.00	25,414.43	3,760.53	21,653.91	46,593.12	0.00	351,566.30
Vocero	1	16,096.79	0.00	0.00	0.00	3,360.00	322.48	19,779.27	1,770.28	18,008.99	36,262.00	0.00	273,613.24



SERVIR CON HONESTIDAD Y JUSTICIA

Página oficial:  
<https://acapulco.gob.mx/>