



H. Ayuntamiento Constitucional de
Acapulco de Juárez
2018 - 2021

1^{ra} Reunión Ordinaria del **COPLADEMUN**

Comité de Planeación para el Desarrollo del Municipio

2020



Proyecto del Orden del día de la 1ra. Reunión de Sesión del Comité de Planeación para el Desarrollo Municipal 2020

1. Pase de Lista y Confirmación de Quorum
2. Presentación de Orden del día para su aprobación
3. Presentación, exposición, análisis y en su caso aprobación del Programa de Inversión 2020
4. Asuntos Generales



H. Ayuntamiento Constitucional de
Acapulco de Juárez
2018 - 2021

Programa de Obras y Acciones del Fondo de Aportaciones para la Infraestructura Social FAIS 2020

Junio 2020

FONDO DE APORTACIONES PARA LA INFRAESTRUCTURA SOCIAL (FAIS)



El Fondo de Aportaciones para la Infraestructura Social (FAIS) es uno de los ocho fondos que componen el Ramo 33 y se divide en la parte estatal (FISE) y la **municipal (FISM)**.

Su objetivo es el financiamiento de obras y acciones sociales básicas que beneficien directamente a la población en pobreza extrema, localidades con alto o muy alto nivel de rezago social conforme a lo previsto en la Ley General de Desarrollo Social, y en las zonas de atención prioritaria.

El recurso se aplica en los temas de agua potable, alcantarillado, drenaje y letrinas, urbanización, electrificación rural y de colonias pobres, infraestructura básica del sector salud y educativo, mejoramiento de vivienda, así como mantenimiento de infraestructura, conforme a lo señalado en el catálogo de acciones establecido en los Lineamientos del Fondo que emite la Secretaría de Bienestar.

(Artículo 33 de la Ley de Coordinación Fiscal)



H. Ayuntamiento Constitucional de
Acapulco de Juárez
 2018 - 2021

1^{ra} Reunión Ordinaria del
COPLADEMUN

ACAPULCO
 La Transformación está en Marcha

Secretaría de Planeación y Desarrollo Económico
 Dirección de Planeación

**FAIS
 2020**

ACAPULCO DE JUÁREZ

PROGRAMAS



336.34 millones de pesos

47.8%

Agua potable



141.23 millones de pesos

20.0%

Drenaje y letrinas



45.9 millones de pesos

6.53%

Infraestructura para la Educación



7.57 millones de pesos

1.0%

Vivienda -electrificación-



4.1 millones de pesos

0.5%

Infraestructura para la Salud



133.02 millones de pesos

18.9%

Urbanización
 -pavimentación, alumbrado público, mercados,
 puente vehicular y caminos rurales-



21.1 millones de pesos

3.0%

Gastos indirectos



14.1 millones de pesos

2.0%

Programa de Desarrollo Institucional
 Municipal

703.35 millones de pesos



Distribución por dependencias -cifras en millones de pesos-



Dependencias	Total	Porcentaje
Techo Financiero =====>	703,352,286.00	

Sub Total =====>	668,184,671.70	
----------------------------	-----------------------	--

Secretaría de Desarrollo Urbano y Obras Públicas	603,384,671.8	86.0 %
---------------------------------------------------------	----------------------	---------------

Agua Potable 336,341,724.4

Drenaje y Letrinas 141,134,743.9

Infraestructura Educativa 41,108,285.2

Urbanización 80,699,918.4

Salud 4,100,000.0

Srta. de Desarrollo Social	4,799,999.89	0.7 %
-----------------------------------	---------------------	--------------

Mejoramiento de Aulas 4,799,999.9

Coordinación de Servicios Públicos	50,000,000.00	7.0 %
-------------------------------------------	----------------------	--------------

Ampliación de la Red de Energía Eléctrica 7,573,426.6

Alumbrado Público 32,426,573.4

Mercados 10,000,000.00

Secretaría de Planeación y Desarrollo Económico	10,000,000.00	1.3 %
--------------------------------------------------------	----------------------	--------------

Obra Comunitaria (Caminos Rurales) 10,000,000.00

GASTOS INDIRECTOS	21,100,568.6	3.0 %
--------------------------	---------------------	--------------

PRODIM	14,067,045.7	2.0 %
---------------	---------------------	--------------



Fondo de Aportaciones para Infraestructura Social 2020

OBRA PÚBLICA

\$668,184,671.7



95%

de la inversión total

1^{ra} Reunión Ordinaria del
COPLADEMUN

Programa de Desarrollo Institucional

\$14,067,045.72



0.2%

Gastos Indirectos

\$21,100,568.58



0.3%

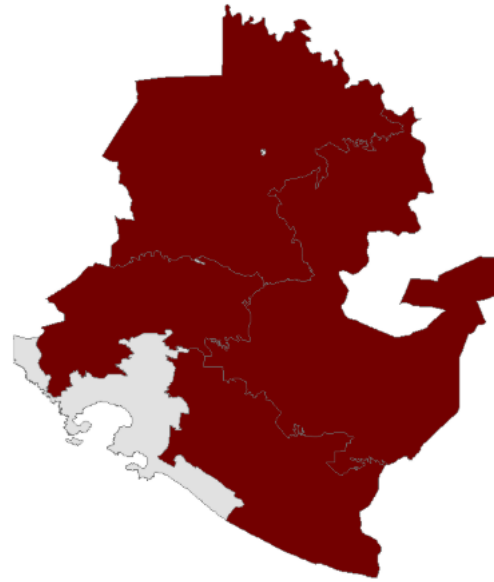
\$703,352,286.0

Recurso FAISM para el municipio de Acapulco de Juárez, ejercicio fiscal 2020



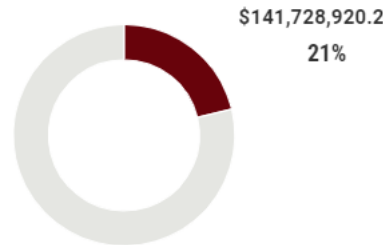
Fondo de Aportaciones para la Infraestructura Social 2020

Distribución del Fondo por área geográfica



\$668,184,671.7 millones de pesos destinados a la obra pública

■ Área Rural
■ Área Urbana



\$526,455,751.5
79%

Área Urbana

\$249,474,069.5
37.3%



agua potable

\$137,362,377.9
20.6%



drenaje y letrinas

\$26,350,459.9
3.9%



infraestructura básica del sector educativo

\$3,000,000.0
0.4%



infraestructura básica del sector salud

\$3,742,352.5
0.6%



Vivienda

\$106,526,491.76
15.9%



urbanización

Área Rural

\$86,867,654.7
13.0%

\$3,872,366.0
0.6%

\$19,557,825.1
2.9%

\$1,100,000.0
0.2%

\$3,831,074.2
0.6%

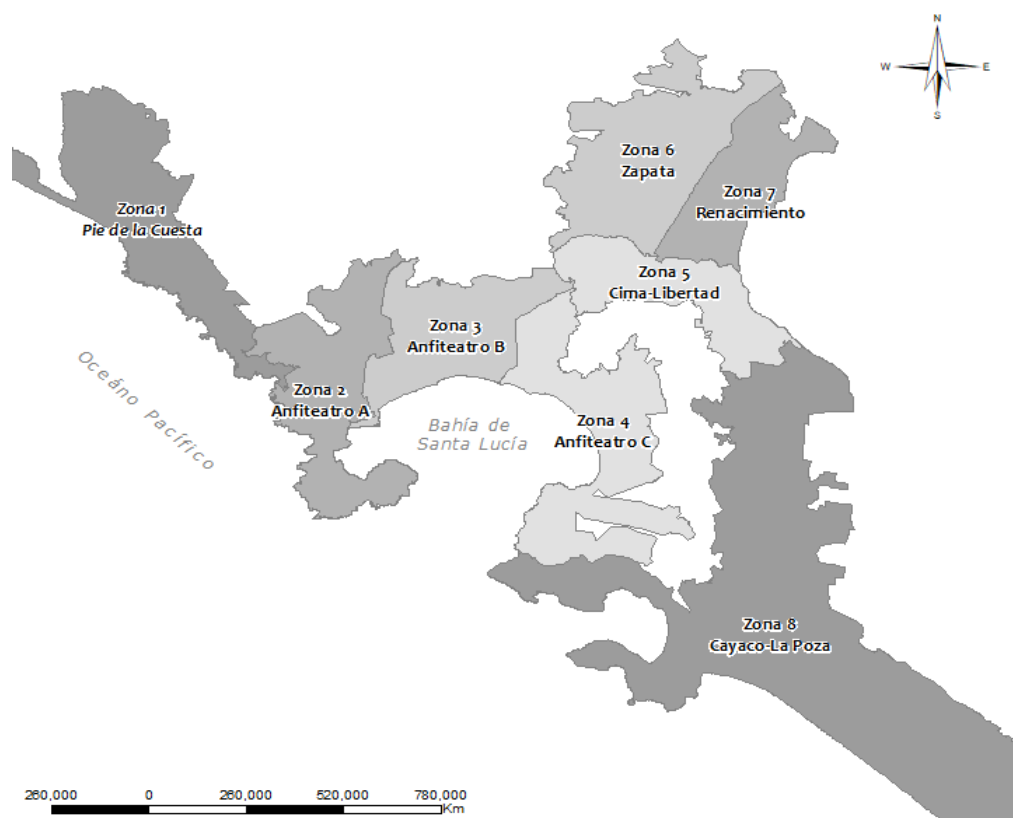
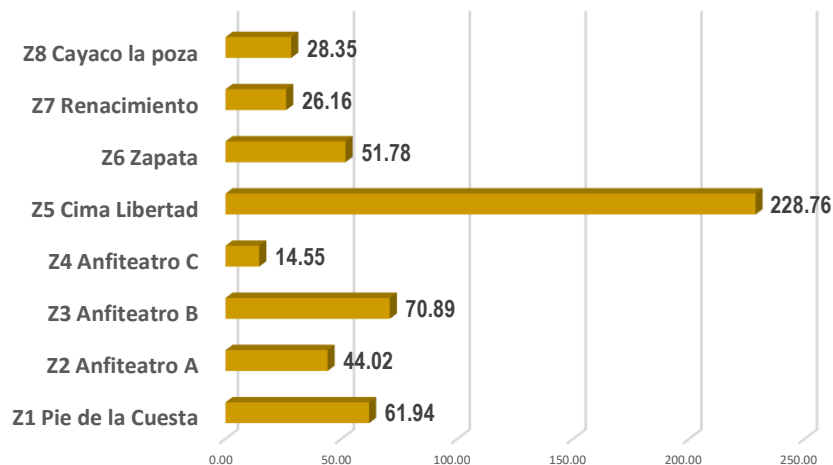
\$26,500,000.00
4.0%

1^{ra} Reunión Ordinaria del
COPLADEMUN

Distribución del recurso

Zonas de Atención Prioritaria

(Millones de pesos)



Cifras en millones de pesos

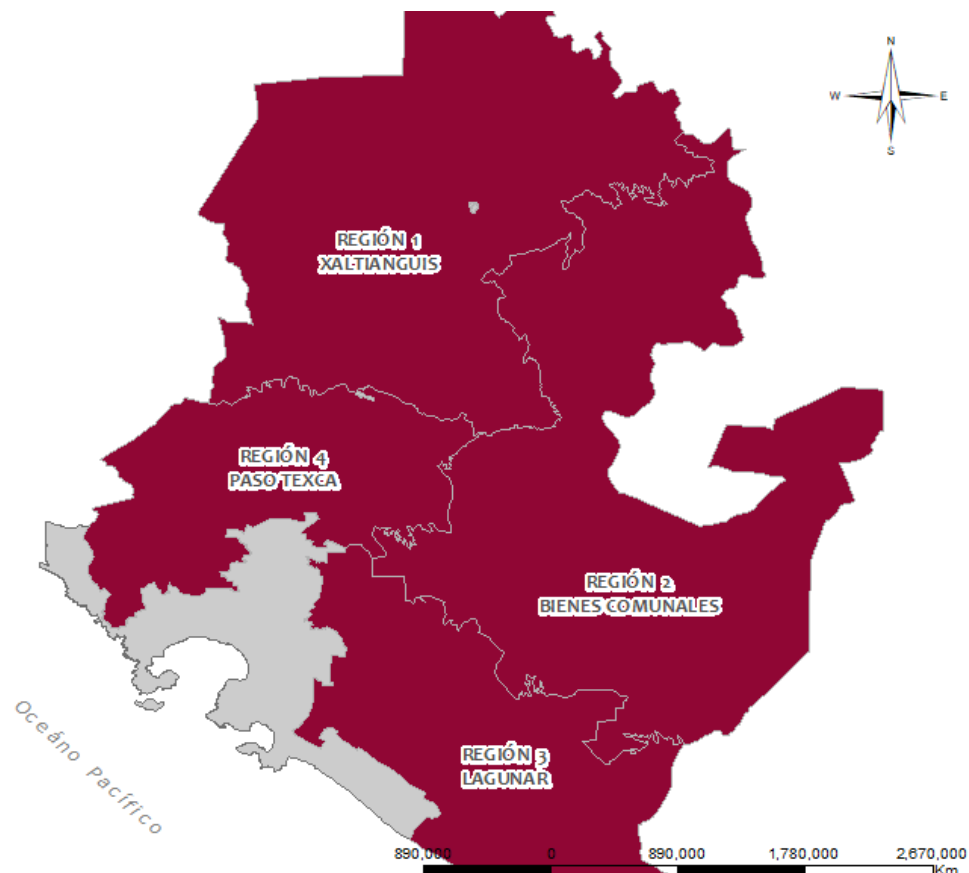
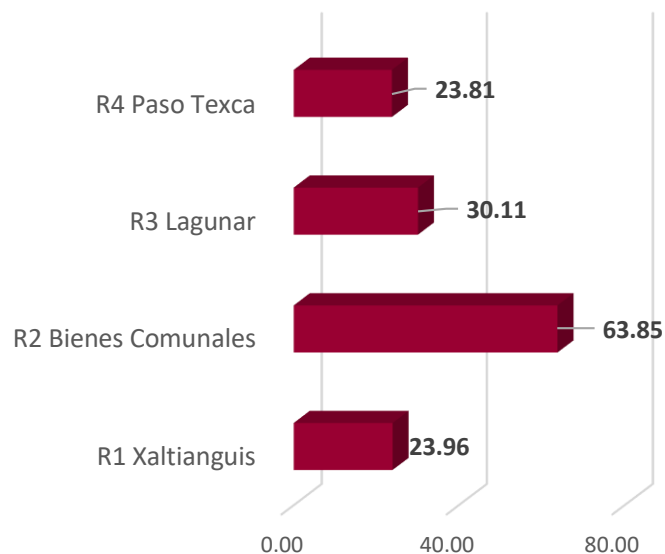


AREA URBANA	526.46	79%	249.47	137.36	26.35	3.00	3.74	106.53
Z1 Pie de la Cuesta	61.94	9%	14.70	38.74	2.17	0.00	1.48	4.85
Z2 Anfiteatro A	44.02	7%	18.82	9.74	4.18	1.50	0.25	9.54
Z3 Anfiteatro B	70.89	11%	0.00	6.71	3.02	0.00	0.00	61.16
Z4 Anfiteatro C	14.55	2%	2.13	7.82	0.93	1.00	0.11	2.56
Z5 Cima Libertad	228.76	34%	207.58	13.06	3.98	0.50	0.00	3.64
Z6 Zapata	51.78	8%	0.85	33.25	8.56	0.00	0.96	8.16
Z7 Renacimiento	26.16	4%	3.14	15.91	1.71	0.00	0.15	5.25
Z8 Cayaco la poza	28.35	4%	2.25	12.12	1.80	0.00	0.79	11.38

Distribución del recurso

Área Rural

(cifras en millones de pesos)



Cifras en millones de pesos



AREA RURAL	141.73	21%	86.87	3.87	19.56	1.10	3.83	26.50
R1 Xaltianguis	23.96	4%	18.56	0.00	1.29	0.00	1.26	2.85
R2 Bienes Comunales	63.85	10%	36.93	0.50	4.44	0.60	2.57	18.81
R3 Lagunar	30.11	5%	19.24	2.45	5.27	0.50	0.00	2.65
R4 Paso Texca	23.81	4%	12.13	0.92	8.56	0.00	0.00	2.19



H. Ayuntamiento Constitucional de
Acapulco de Juárez
2018 - 2021

Secretaría de Planeación y Desarrollo Económico

seplade.2018.2021@gmail.com

Tel. 4 40 70 08

Ext. 6614, 6538 y 6585

Dirección de Planeación

dirplan2012@gmail.com

Tel. 4 40 71 93

Ext. 6610, 6560, 6549 y 6553