

Nombre: Comisión Agua Potable y Alcantarillado del Municipio de Acapulco

Periodo: Enero 2015.

<b>Estado de actividades del 1 de Enero al 31 de Enero de 2015.</b>					
		Ene-15			Ene-14
<i>Nota: El detalle presentado a continuación es de manera ilustrativa y no es limitante para su adaptación por parte del ente fiscalizable, en atención a las cuentas que utilice.</i>					
	Importe	%	Importe	%	
<b>INGRESOS</b>	<b>58,844,589.51</b>	<b>100.00</b>	<b>58,548,987.90</b>	<b>100.00</b>	
Agua Potable	44,616,944.24	75.82	45,825,001.57	78.27	
Alcantarillado	6,588,757.30	11.20	1,327,466.61	2.27	
Saneamiento 2%	1,318,229.37	2.24	6,636,247.86	11.33	
Conexiones Agua Potable	1,181,411.79	2.01	361,299.18	0.62	
Conexiones Alcantarillado	363,236.52	0.62	259,485.61	0.44	
Productos Diversos	3,975,836.78	6.76	3,871,646.08	6.61	
Otros Productos	800,173.51	1.36	267,840.99	0.46	
Aportaciones Gubernamentales	0.00	0.00	0.00	0.00	
<b>DESCUENTOS Y BONIFICACIONES SOBRE INGRESOS</b>	<b>1,301,247.86</b>	<b>100.00</b>	<b>2,321,628.40</b>	<b>100.00</b>	
Descs. Y Bonif. Por Agua	76,246.02	5.86	23,427.09	1.01	
Descs. Y Bonif. Por Drenaje	15,230.32	1.17	919.79	0.04	
Desc. Por Recargos	1,209,771.52	92.97	2,292,682.59	98.75	
Desc. Por Saneamiento	0.00	0.00	4,598.93	0.20	
<b>Total de Ingresos</b>	<b>57,543,341.65</b>	<b>100.00</b>	<b>56,227,359.50</b>	<b>100.00</b>	
<b>GASTOS DE OPERACIÓN Y ADMON.</b>	<b>51,418,303.60</b>	<b>100.00</b>	<b>46,199,984.37</b>	<b>100.00</b>	
Servicios personales	25,492,713.81	49.58	22,747,251.04	49.24	
Materiales y suministros	237,997.90	0.46	747,238.72	1.62	
Combustibles y Lubricantes	477,472.67	0.93	211,803.61	0.46	
Energía Eléctrica	13,785,718.96	26.81	13,165,044.83	28.50	
Productos Químicos	931,955.93	1.81	0.00	0.00	
Servicios Generales	677,280.85	1.32	525,817.40	1.14	
Comunicaciones y Transportes	260,524.22	0.51	299,151.22	0.65	
Difusión e Información	370,862.01	0.72	441,799.00	0.96	
Mantenimiento y Reparación	1,521,945.60	2.96	1,538,411.10	3.33	
Impuestos, Derechos y Cuotas	1,388,469.01	2.70	458,480.66	0.99	
Seguridad Social	1,960,235.00	3.81	1,655,804.94	3.58	
Ayudas Culturales y Sociales	49,000.00	0.10	41,671.36	0.09	
Otros Gastos y Servicios	491,950.94	0.96	0.00	0.00	
Gastos No Deducibles	150,781.81	0.29	144,357.21	0.31	
Derechos C.N.A.	2,891,666.67	5.62	3,574,051.71	7.74	
Otras Partidas	729,728.22	1.42	649,101.57	1.40	
<b>GASTOS Y PRODUCTOS FINANCIEROS</b>	<b>849,881.25</b>	<b>100.00</b>	<b>819,544.93</b>	<b>100.00</b>	
<b>GASTOS NO MONETARIOS</b>	<b>6,100,697.97</b>	<b>100.00</b>	<b>5,995,051.33</b>	<b>100.00</b>	
Estimación Ctas. Incobrables	2,626,170.67	43.05	2,657,824.39	44.33	
Depreciaciones	3,474,527.30	56.95	3,337,226.94	55.67	
<b>Total de gastos</b>	<b>58,368,882.82</b>	<b>100.00</b>	<b>53,014,580.63</b>	<b>100.00</b>	
<b>RESULTADO DEL EJERCICIO</b>	<b>-825,541.17</b>	<b>100.00</b>	<b>3,212,778.87</b>	<b>100.00</b>	

Nota: No se ha armonizado contablemente, por lo cual se presenta en los formatos nuevos, pero con las cuentas como se utilizan en el Organismo.

Bajo protesta de decir verdad declaramos que los Estados Financieros y sus notas, son razonablemente correctos y son responsabilidad del emisor.

C.P. José A. Fernández Argudín  
Contador General

Ing. Mario Camargo Villa  
Director de Finanzas

Arq. Javier Chona Gutierrez  
Director General

C.P. María Luisa López  
Contralor General



Nombre: Comisión Agua Potable y Alcantarillado del Municipio de Acapulco  
 Periodo: Febrero 2015.

<b>Estado de actividades</b>				
<b>del 1 de Febrero al 28 de Febrero de 2015.</b>				
	Feb-15		Feb-14	
<i>Nota: El detalle presentado a continuación es de manera ilustrativa y no es limitante para su adaptación por parte del ente fiscalizable, en atención a las cuentas que utilice.</i>				
	Importe	%	Importe	%
<b>INGRESOS</b>	59,177,490.20	100.00	53,727,891.79	100.00
Agua Potable	45,184,930.58	76.35	41,137,967.30	76.57
Alcantarillado	6,708,321.27	11.34	1,156,044.12	2.15
Saneamiento 2%	1,342,064.05	2.27	5,779,219.96	10.76
Conexiones Agua Potable	765,473.81	1.29	1,200,506.57	2.23
Conexiones Alcantarillado	229,049.88	0.39	268,977.95	0.50
Productos Diversos	4,531,269.21	7.66	2,973,896.96	5.54
Otros Productos	416,381.40	0.70	1,211,278.93	2.25
Aportaciones Gubernamentales	0.00	0.00	0.00	0.00
<b>DESCUENTOS Y BONIFICACIONES SOBRE INGRESOS</b>	968,953.89	100.00	2,181,315.52	100.00
Descs. Y Bonif. Por Agua	0.00	0.00	620,372.85	28.44
Descs. Y Bonif. Por Drenaje	0.00	0.00	21,773.92	1.00
Desc. Por Recargos	968,953.89	100.00	1,430,302.63	65.57
Desc. Por Saneamiento	0.00	0.00	108,866.12	4.99
<b>Total de Ingresos</b>	58,208,536.31	100.00	51,546,576.27	100.00
<b>GASTOS DE OPERACIÓN Y ADMON.</b>	46,778,616.03	100.00	44,858,857.83	100.00
Servicios personales	22,940,555.92	49.04	22,010,822.72	49.07
Materiales y suministros	378,109.18	0.81	607,019.21	1.35
Combustibles y Lubricantes	468,966.13	1.00	902,360.43	2.01
Energía Eléctrica	14,177,161.17	30.31	10,701,985.35	23.86
Productos Químicos	127,179.00	0.27	37,625.00	0.08
Servicios Generales	515,318.19	1.10	821,304.83	1.83
Comunicaciones y Transportes	271,320.21	0.58	274,707.99	0.61
Difusión e Información	384,082.60	0.82	429,645.00	0.96
Mantenimiento y Reparación	2,115,344.29	4.52	3,050,267.50	6.80
Impuestos, Derechos y Cuotas	515,438.82	1.10	447,293.25	1.00
Seguridad Social	1,995,433.04	4.27	1,634,326.97	3.64
Ayudas Culturales y Sociales	3,042.99	0.01	105,200.00	0.23
Otros Gastos y Servicios	-36,692.16	-0.08	0.00	0.00
Gastos No Deducibles	150,000.00	0.32	50,721.92	0.11
Derechos C.N.A.	2,058,333.33	4.40	3,574,051.71	7.97
Otras Partidas	715,023.32	1.53	211,525.95	0.47
<b>GASTOS Y PRODUCTOS FINANCIEROS</b>	201,563.16	100.00	722,407.94	100.00
<b>GASTOS NO MONETARIOS</b>	4,913,797.44	100.00	6,022,759.22	100.00
Estimación Ctas. Incobrables	2,661,765.80	54.17	2,871,851.91	47.68
Depreciaciones	2,252,031.64	45.83	3,150,907.31	52.32
<b>Total de gastos</b>	51,893,976.63	100.00	51,604,024.99	100.00
<b>RESULTADO DEL EJERCICIO</b>	6,314,559.68	100.00	-57,448.72	100.00

Nota: No se ha armonizado contablemente, por lo cual se presenta en los formatos nuevos, pero con las cuentas como se utilizan en el Organismo.

Bajo protesta de decir verdad declaramos, que los Estados Financieros y sus notas, son razonablemente correctos y son responsabilidad del emisor.

C.P. José A. Fernández Argudín  
Contador General

Ing. Marlo Camargo Villa  
Director de Finanzas

Arq. Javier Chona Gutierrez  
Director General

C.P. María Luisa López Sotelo  
Contralor General

**CAAPAMA**  
Comisión de Agua Potable  
y Alcantarillado del  
Municipio de Acapulco  
Av. Adolfo López Mateos  
Esq. Tte. José Azuela  
San Col. Centro

Nombre: Comisión Agua Potable y Alcantarillado del Municipio de Acapulco

Periodo: Marzo 2015.

Estado de actividades del 1 de Marzo al 31 de Marzo de 2015.				
	Mar-15		Mar-14	
	Importe	%	Importe	%
<b>INGRESOS</b>	<b>58,501,831.91</b>	<b>100.00</b>	<b>52,722,718.77</b>	<b>100.00</b>
Agua Potable	45,184,930.58	77.24	41,409,267.67	78.54
Alcantarillado	6,708,321.27	11.47	1,157,492.13	2.20
Saneamiento 2%	1,342,064.05	2.29	5,785,880.95	10.97
Conexiones Agua Potable	648,597.37	1.11	708,974.66	1.34
Conexiones Alcantarillado	245,653.89	0.42	245,637.90	0.47
Productos Diversos	3,979,648.64	6.80	2,655,284.55	5.04
Otros Productos	392,616.11	0.67	760,180.91	1.44
Aportaciones Gubernamentales	0.00	0.00	0.00	0.00
<b>DESCUENTOS Y BONIFICACIONES SOBRE INGRESOS</b>	<b>1,678,365.80</b>	<b>100.00</b>	<b>2,354,056.03</b>	<b>100.00</b>
Descs. Y Bonif. Por Agua	691,280.89	41.19	852,828.95	36.23
Descs. Y Bonif. Por Drenaje	118,354.72	7.05	29,915.50	1.27
Desc. Por Recargos	845,056.06	50.35	1,321,742.68	56.15
Desc. Por Saneamiento	23,674.13	1.41	149,568.90	6.35
<b>Total de Ingresos</b>	<b>56,823,466.11</b>	<b>100.00</b>	<b>50,368,662.74</b>	<b>100.00</b>
<b>GASTOS DE OPERACIÓN Y ADMON.</b>	<b>51,471,420.20</b>	<b>100.00</b>	<b>49,120,199.81</b>	<b>100.00</b>
Servicios personales	23,980,814.44	46.59	22,218,290.46	45.23
Materiales y suministros	296,262.83	0.58	1,369,119.47	2.79
Combustibles y Lubricantes	1,412,662.88	2.74	618,440.81	1.26
Energía Eléctrica	14,635,919.79	28.44	12,814,267.24	26.09
Productos Químicos	883,986.00	1.72	724,000.00	1.47
Servicios Generales	875,573.74	1.70	953,155.78	1.94
Comunicaciones y Transportes	268,590.29	0.52	429,090.88	0.87
Difusión e Información	423,398.51	0.82	398,325.90	0.81
Mantenimiento y Reparación	864,845.61	1.68	2,302,026.64	4.69
Impuestos, Derechos y Cuotas	744,310.67	1.45	505,800.77	1.03
Seguridad Social	1,729,990.29	3.36	1,655,840.03	3.37
Ayudas Culturales y Sociales	7,035.00	0.01	68,206.91	0.13
Otros Gastos y Servicios	0.00	0.00	0.00	0.00
Gastos No Deducibles	0.00	0.00	36,761.33	0.07
Derechos C.N.A.	2,058,333.33	4.00	4,307,867.35	8.77
Otras Partidas	3,289,696.82	6.39	721,006.44	1.47
<b>GASTOS Y PRODUCTOS FINANCIEROS</b>	<b>1,061,392.61</b>	<b>100.00</b>	<b>671,328.21</b>	<b>100.00</b>
<b>GASTOS NO MONETARIOS</b>	<b>5,968,898.24</b>	<b>100.00</b>	<b>6,922,244.95</b>	<b>100.00</b>
Estimación Ctas. Incobrables	2,661,765.80	44.59	2,417,632.03	40.82
Depreciaciones	3,307,132.44	55.41	3,504,612.92	59.18
<b>Total de gastos</b>	<b>58,501,711.05</b>	<b>100.00</b>	<b>55,713,772.97</b>	<b>100.00</b>
<b>RESULTADO DEL EJERCICIO</b>	<b>-1,678,244.94</b>	<b>100.00</b>	<b>-5,345,110.23</b>	<b>100.00</b>

Nota: No se ha armonizado contablemente, por lo cual se presenta en los formatos nuevos, pero con las cuentas como se utilizan en el Organismo.


Bajo protesta de decir verdad declaramos que los Estados Financieros y sus notas, son razonablemente correctos y son responsabilidad del emisor.

C.P. José A. Fernández Argudín  
Contador General

Ing. Mario Camargo Villa  
Director de Finanzas

Arq. Javier Chona Gutierrez  
Director General

C.P. María Luisa López Sotelo  
Contralor General



Nombre: Comisión Agua Potable y Alcantarillado del Municipio de Acapulco

Periodo: Abril 2015.

Estado de actividades del 1 de Abril al 30 de Abril de 2015.					
		Abr-15		Abr-14	
		Importe	%	Importe	%
<b>INGRESOS</b>					
		57,188,337.23	100.00	55,008,993.52	100.00
Agua Potable		42,793,389.54	74.83	42,995,447.99	78.16
Alcantarillado		6,213,560.15	10.87	1,213,985.05	2.21
Saneamiento 2%		1,242,703.25	2.17	6,068,450.93	11.03
Conexiones Agua Potable		608,065.97	1.06	1,001,600.77	1.82
Conexiones Alcantarillado		385,021.38	0.67	310,420.88	0.56
Productos Diversos		3,919,898.32	6.85	2,655,751.24	4.83
Otros Productos		506,189.52	0.89	763,336.66	1.39
Aportaciones Gubernamentales		1,519,509.10	2.66	0.00	0.00
<b>DESCUENTOS Y BONIFICACIONES SOBRE INGRESOS</b>					
		2,735,973.33	100.00	2,456,408.85	92.91
Descs. Y Bonif. Por Agua		1,062,419.37	38.83	1,051,592.08	42.81
Descs. Y Bonif. Por Drenaje		145,361.07	5.31	34,822.36	1.42
Desc. Por Recargos		1,528,192.89	55.86	1,195,884.55	48.88
Desc. Por Saneamiento		0.00	0.00	174,109.86	0.00
Total de Ingresos		54,452,363.90	100.00	52,552,584.67	100.00
<b>GASTOS DE OPERACIÓN Y ADMON.</b>					
		50,581,264.89	100.00	53,471,577.62	100.00
Servicios personales		28,711,363.90	56.76	22,801,676.23	42.64
Materiales y suministros		195,057.74	0.39	1,200,694.66	2.25
Combustibles y Lubricantes		-42,571.44	-0.08	1,124,217.12	2.10
Energía Eléctrica		13,800,120.69	27.28	15,196,962.07	28.42
Productos Químicos		1,076,651.00	2.13	1,344,775.00	2.51
Servicios Generales		1,232,779.97	2.44	660,304.08	1.23
Comunicaciones y Transportes		240,680.00	0.48	259,745.97	0.49
Difusión e Información		44,206.04	0.09	478,607.75	0.90
Mantenimiento y Reparación		865,403.32	1.71	3,064,385.33	5.73
Impuestos, Derechos y Cuotas		509,732.74	1.01	596,801.10	1.12
Seguridad Social		1,424,574.35	2.82	1,698,470.95	3.18
Ayudas Culturales y Sociales		11,219.60	0.02	291,632.78	0.55
Otros Gastos y Servicios		-107,525.00	-0.21	0.00	0.00
Gastos No Deducibles		11,500.00	0.02	113,087.90	0.21
Derechos C.N.A.		2,058,333.33	4.07	4,307,887.35	8.06
Otras Partidas		549,738.65	1.09	332,349.33	0.62
GASTOS Y PRODUCTOS FINANCIEROS		657,551.62	100.00	661,162.13	100.00
GASTOS NO MONETARIOS		5,788,663.54	100.00	5,911,898.42	100.00
Estimación Ctas. Incobrables		2,587,124.22	44.69	2,513,894.21	42.52
Depreciaciones		3,201,539.32	55.31	3,398,004.21	57.48
Total de gastos		57,027,480.05	100.00	60,044,638.17	100.00
<b>RESULTADO DEL EJERCICIO</b>		<b>-2,575,116.15</b>	<b>100.00</b>	<b>-7,482,053.50</b>	<b>100.00</b>

Nota: No se ha armonizado contablemente, por lo cual se presenta en los formatos nuevos, pero con las cuentas como se utilizan en el Organismo.


Bajo protesta de decir verdad declaramos que los Estados Financieros y sus notas, son razonablemente correctos y son responsabilidad del emisor.

C.P. José A. Fernández Argudín  
Contador General

Ing. Mario Camargo Villa  
Director de Finanzas

Arq. Javier Chona Gutiérrez  
Director General

C.P. María Luisa López Sotelo  
Contralor General



Nombre: Comisión Agua Potable y Alcantarillado del Municipio de Acapulco

Periodo: Mayo 2015.

Estado de actividades del 1 de Mayo al 31 de Mayo de 2015.				
	May-15		May-14	
	Importe	%	Importe	%
<b>INGRESOS</b>	<b>57,533,568.96</b>	<b>100.00</b>	<b>55,353,659.99</b>	<b>100.00</b>
Agua Potable	46,300,926.50	80.48	41,250,385.19	74.52
Alcantarillado	6,808,773.64	11.83	1,219,330.39	2.20
Saneamiento 2%	1,361,586.36	2.37	6,095,185.60	11.01
Conexiones Agua Potable	316,351.36	0.55	3,091,582.02	5.59
Conexiones Alcantarillado	249,025.22	0.43	236,635.23	0.43
Productos Diversos	2,091,329.90	3.63	2,615,763.27	4.73
Otros Productos	405,575.98	0.70	844,778.29	1.53
Aportaciones Gubernamentales	0.00	0.00	0.00	0.00
<b>DESCUENTOS Y BONIFICACIONES SOBRE INGRESOS</b>	<b>1,483,056.32</b>	<b>100.00</b>	<b>3,073,610.08</b>	<b>100.00</b>
Descs. Y Bonif. Por Agua	604,833.09	40.78	2,026,821.79	65.94
Descs. Y Bonif. Por Drenaje	102,935.49	6.94	8,507.05	0.28
Desc. Por Recargos	754,700.76	50.89	1,017,583.31	33.11
Desc. Por Saneamiento	20,586.98	1.39	20,697.93	0.67
<b>Total de Ingresos</b>	<b>56,050,512.64</b>	<b>100.00</b>	<b>52,280,049.91</b>	<b>100.00</b>
<b>GASTOS DE OPERACIÓN Y ADMON.</b>	<b>46,124,558.33</b>	<b>100.00</b>	<b>47,440,748.27</b>	<b>100.00</b>
Servicios personales	24,625,874.60	53.39	22,993,643.86	48.47
Materiales y suministros	140,920.32	0.31	901,781.97	1.90
Combustibles y Lubricantes	450,054.06	0.98	615,330.84	1.30
Energía Eléctrica	13,003,034.48	28.19	11,371,100.00	23.97
Productos Químicos	506,473.00	1.10	554,596.64	1.17
Servicios Generales	341,729.85	0.74	921,672.25	1.94
Comunicaciones y Transportes	281,605.16	0.61	249,567.15	0.53
Difusión e Información	596,215.33	1.29	349,746.23	0.74
Mantenimiento y Reparación	1,154,533.12	2.50	3,132,252.78	6.60
Impuestos, Derechos y Cuotas	693,376.52	1.50	460,966.34	0.97
Seguridad Social	1,502,197.84	3.26	858,951.86	1.81
Ayudas Culturales y Sociales	231,370.00	0.50	3,800.00	0.01
Otros Gastos y Servicios	0.00	0.00	0.00	0.00
Gastos No Deducibles	85,149.66	0.18	44,714.45	0.09
Derechos C.N.A.	2,058,333.33	4.46	4,307,867.35	9.08
Otras Partidas	453,691.06	0.98	674,756.55	1.42
<b>GASTOS Y PRODUCTOS FINANCIEROS</b>	<b>602,211.41</b>	<b>100.00</b>	<b>712,818.91</b>	<b>100.00</b>
<b>GASTOS NO MONETARIOS</b>	<b>5,911,582.83</b>	<b>100.00</b>	<b>5,945,987.58</b>	<b>100.00</b>
Estimación Ctas. Incobrables	2,722,755.65	46.06	2,428,245.06	40.84
Depreciaciones	3,188,827.18	53.94	3,517,742.52	59.16
<b>Total de gastos</b>	<b>52,638,352.57</b>	<b>100.00</b>	<b>54,099,554.76</b>	<b>100.00</b>
<b>RESULTADO DEL EJERCICIO</b>	<b>3,412,160.07</b>	<b>100.00</b>	<b>-1,819,504.85</b>	<b>100.00</b>

Nota: No se ha armonizado contablemente, por lo cual se presenta en los formatos nuevos, pero con las cuentas como se utilizan en el Organismo.

Bajo protesta de decir verdad declaramos que los Estados Financieros y sus notas, son razonablemente correctos y son responsabilidad del emisor.

C.P. José A. Fernández Argudín  
Contador General

Ing. Mario Camargo Villa  
Director de Finanzas

Arq. Javier Chona Gutiérrez  
Director General

C.P. María Luisa López Solís  
Contralor General

**CAPOAMA**  
Comisión de Agua Potable  
y Alcantarillado del  
Municipio de Acapulco  
Av. Adolfo López Mateos  
Esq. Tte. José Azueta  
Cm. Col. Centro

Nombre: Comisión Agua Potable y Alcantarillado del Municipio de Acapulco

Periodo: Junio 2015.

Estado de actividades del 1 de Junio al 30 de Junio de 2015.				
	Jun-15		Jun-14	
	Importe	%	Importe	%
<b>INGRESOS</b>	<b>55,925,797.70</b>	<b>100.00</b>	<b>50,841,404.40</b>	<b>100.00</b>
Agua Potable	43,217,882.50	77.28	39,431,786.92	77.56
Alcantarillado	6,430,221.82	11.50	1,175,713.74	2.31
Saneamiento 2%	1,286,015.15	2.30	5,845,079.09	11.50
Conexiones Agua Potable	415,975.71	0.74	1,252,071.29	2.46
Conexiones Alcantarillado	190,788.05	0.34	176,027.07	0.35
Productos Diversos	2,162,067.51	3.87	2,020,008.14	3.97
Otros Productos	-347,898.64	-0.62	940,718.15	1.85
Aportaciones Gubernamentales	2,570,745.60	4.60	0.00	0.00
<b>DESCUENTOS Y BONIFICACIONES SOBRE INGRESOS</b>	<b>2,083,921.60</b>	<b>100.00</b>	<b>2,050,879.58</b>	<b>93.09</b>
Descs. Y Bonif. Por Agua	1,200,275.66	57.60	982,356.06	47.90
Descs. Y Bonif. Por Drenaje	164,390.36	7.89	28,349.59	1.38
Desc. Por Recargos	686,377.53	32.94	898,423.73	43.81
Desc. Por Saneamiento	32,878.05	1.58	141,750.20	0.00
<b>Total de Ingresos</b>	<b>53,841,876.10</b>	<b>100.00</b>	<b>48,790,524.82</b>	<b>100.00</b>
<b>GASTOS DE OPERACIÓN Y ADMON.</b>	<b>41,971,033.77</b>	<b>100.00</b>	<b>47,916,582.48</b>	<b>100.00</b>
Servicios personales	19,075,997.93	45.45	20,988,474.81	43.80
Materiales y suministros	416,499.83	0.99	702,496.88	1.47
Combustibles y Lubricantes	803,470.43	1.91	624,257.73	1.30
Energía Eléctrica	11,896,551.72	28.34	12,694,224.14	26.49
Productos Químicos	1,177,166.00	2.80	1,483,863.01	3.10
Servicios Generales	576,947.12	1.37	1,255,397.26	2.62
Comunicaciones y Transportes	230,386.28	0.55	214,527.47	0.45
Difusión e Información	533,556.34	1.27	685,227.79	1.43
Mantenimiento y Reparación	1,842,415.15	4.39	2,245,282.61	4.69
Impuestos, Derechos y Cuotas	541,363.35	1.29	509,201.48	1.06
Seguridad Social	1,325,955.28	3.16	1,724,538.61	3.60
Ayudas Culturales y Sociales	25,969.80	0.06	0.00	0.00
Otros Gastos y Servicios	0.00	0.00	0.00	0.00
Gastos No Deducibles	1,000.00	0.00	39,931.34	0.08
Derechos C.N.A.	2,058,333.33	4.90	4,307,867.35	8.99
Otras Partidas	1,465,421.21	3.49	441,292.00	0.92
<b>GASTOS Y PRODUCTOS FINANCIEROS</b>	<b>619,529.02</b>	<b>100.00</b>	<b>752,830.07</b>	<b>100.00</b>
<b>GASTOS NO MONETARIOS</b>	<b>6,141,960.29</b>	<b>100.00</b>	<b>5,719,425.12</b>	<b>100.00</b>
Estimación Ctas. Incobrables	2,946,705.97	47.98	2,322,628.99	40.61
Depreciaciones	3,195,254.32	52.02	3,396,796.13	59.39
<b>Total de gastos</b>	<b>48,732,523.08</b>	<b>100.00</b>	<b>54,388,837.67</b>	<b>100.00</b>
<b>RESULTADO DEL EJERCICIO</b>	<b>5,109,353.02</b>	<b>100.00</b>	<b>-5,598,312.85</b>	<b>100.00</b>

Nota: No se ha armonizado contablemente, por lo cual se presenta en los formatos nuevos, pero con las cuentas como se utilizan en el Organismo.

Bajo protesta de decir verdad declaramos que los Estados Financieros y sus notas, son razonablemente correctos y son responsabilidad del emisor.

C.P. José A. Fernández Argudín  
Contador General

Ing. Mario Camargo Villa  
Director de Finanzas

Arq. Javier Chona Gutiérrez  
Director General

C.P. María Luisa López Bello  
Contralor General

Comisión de Agua Potable  
y Alcantarillado del  
Municipio de Acapulco  
Av. Adolfo López Mateos  
Esq. Tte. José Azueta  
s/n Col. Centro

Nombre: Comisión Agua Potable y Alcantarillado del Municipio de Acapulco  
 Periodo: Julio 2015.

<b>Estado de actividades</b>				
<b>del 1 de Julio al 31 de Julio de 2015.</b>				
	Jul-15		Jul-14	
	Importe	%	Importe	%
<b>INGRESOS</b>	<b>77,922,069.39</b>	<b>100.00</b>	<b>58,811,538.80</b>	<b>91.26</b>
Agua Potable	42,812,797.50	54.94	41,719,400.49	70.94
Alcantarillado	6,326,144.74	8.12	1,189,822.23	2.02
Saneamiento 2%	1,265,242.56	1.62	5,947,700.56	10.11
Conexiones Agua Potable	3,482,701.34	4.47	580,425.44	0.99
Conexiones Alcantarillado	294,279.12	0.38	296,523.69	0.50
Productos Diversos	23,501,900.34	30.16	2,889,628.17	4.91
Otros Productos	239,003.79	0.31	1,046,547.02	1.78
Aportaciones Gubernamentales	0.00	0.00	5,141,491.20	0.00
<b>DESCUENTOS Y BONIFICACIONES SOBRE INGRESOS</b>	<b>3,453,019.69</b>	<b>100.00</b>	<b>2,183,260.22</b>	<b>91.85</b>
Descs. Y Bonif. Por Agua	2,031,040.48	58.82	1,078,477.30	49.40
Descs. Y Bonif. Por Drenaje	181,268.04	5.25	35,581.23	1.63
Desc. Por Recargos	1,204,459.98	34.88	891,294.12	40.82
Desc. Por Saneamiento	36,251.19	1.05	177,907.57	0.00
<b>Total de Ingresos</b>	<b>74,469,049.70</b>	<b>100.00</b>	<b>56,628,278.58</b>	<b>100.00</b>
<b>GASTOS DE OPERACIÓN Y ADMON.</b>	<b>62,629,718.32</b>	<b>100.00</b>	<b>56,452,453.53</b>	<b>100.00</b>
Servicios personales	24,251,554.24	38.72	24,080,138.98	42.86
Materiales y suministros	763,292.47	1.22	1,606,579.34	2.85
Combustibles y Lubricantes	672,924.32	1.07	1,078,407.23	1.91
Energía Eléctrica	9,569,445.69	15.28	13,671,981.04	24.22
Productos Químicos	1,868,786.52	2.98	3,566,731.98	6.32
Servicios Generales	733,405.89	1.17	747,104.94	1.32
Comunicaciones y Transportes	242,918.13	0.39	248,396.44	0.44
Difusión e Información	395,382.79	0.63	725,412.51	1.28
Mantenimiento y Reparación	2,087,316.89	3.33	2,660,164.63	4.71
Impuestos, Derechos y Cuotas	8,628,743.63	13.78	502,199.52	0.89
Seguridad Social	1,569,779.45	2.51	2,660,127.76	4.71
Ayudas Culturales y Sociales	17,452.42	0.03	15,000.00	0.03
Otros Gastos y Servicios	0.00	0.00	52,190.00	0.09
Gastos No Deducibles	9,019,343.08	14.40	65,850.50	0.12
Derechos C.N.A.	2,121,916.67	3.39	4,307,867.35	7.63
Otras Partidas	687,456.13	1.10	464,301.31	0.82
<b>GASTOS Y PRODUCTOS FINANCIEROS</b>	<b>521,461.70</b>	<b>100.00</b>	<b>635,726.74</b>	<b>100.00</b>
<b>GASTOS NO MONETARIOS</b>	<b>5,700,306.91</b>	<b>100.00</b>	<b>5,966,689.85</b>	<b>100.00</b>
Estimación Ctas. Incobrables	2,540,209.24	44.56	2,442,846.16	40.94
Depreciaciones	3,160,097.67	55.44	3,523,843.69	59.06
<b>Total de gastos</b>	<b>68,851,486.93</b>	<b>100.00</b>	<b>63,054,870.12</b>	<b>100.00</b>
<b>RESULTADO DEL EJERCICIO</b>	<b>5,617,562.77</b>	<b>100.00</b>	<b>-6,426,591.54</b>	<b>100.00</b>




Nota: No se ha armonizado contablemente, por lo cual se presenta en los formatos nuevos, pero con las cuentas como se utilizan en el Organismo. Bajo protesta de decir verdad declaramos que los Estados Financieros y sus notas, son razonablemente correctos y son responsabilidad del emisor.

C.P. José A. Fernández Argudín  
 Contador General

Ing. Mario Camargo Vila  
 Director de Finanzas

Arg. Javier Chona Gutierrez  
 Director General

C.P. María Luisa López Botello  
 Contralor General



Nombre: Comisión Agua Potable y Alcantarillado del Municipio de Acapulco  
 Periodo: Agosto 2015.

Estado de actividades del 1 de Agosto al 31 de Agosto de 2015.				
	Ago-15		Ago-14	
	Importe	%	Importe	%
<i>Nota: El detalle presentado a continuación es de manera ilustrativa y no es limitante para su adaptación por parte del ente fiscalizable, en atención</i>				
<b>INGRESOS</b>	<b>55,359,829.65</b>	<b>100.00</b>	<b>60,568,687.12</b>	<b>100.00</b>
Agua Potable	44,236,120.26	79.91	44,803,756.65	73.64
Alcantarillado	6,603,995.55	11.93	1,287,081.31	2.12
Saneamiento 2%	1,320,831.50	2.39	6,676,131.26	11.02
Conexiones Agua Potable	419,883.84	0.76	3,973,256.62	6.56
Conexiones Alcantarillado	175,453.54	0.32	325,805.64	0.54
Productos Diversos	2,319,402.89	4.19	2,841,947.08	4.86
Otros Productos	284,142.07	0.51	760,708.56	1.26
Aportaciones Gubernamentales	0.00	0.00	0.00	0.00
<b>DESCUENTOS Y BONIFICACIONES SOBRE INGRESOS</b>	<b>3,494,010.95</b>	<b>100.00</b>	<b>1,232,891.24</b>	<b>100.00</b>
Descs. Y Bonif. Por Agua	1,815,709.60	51.97	530,866.99	43.04
Descs. Y Bonif. Por Drenaje	303,567.62	8.69	27,293.57	2.21
Desc. Por Recargos	1,315,562.41	37.65	674,930.68	54.74
Desc. Por Saneamiento	59,171.32	1.69	0.00	0.00
<b>Total de Ingresos</b>	<b>51,865,818.70</b>	<b>100.00</b>	<b>59,335,795.88</b>	<b>100.00</b>
<b>GASTOS DE OPERACIÓN Y ADMON.</b>	<b>43,287,006.01</b>	<b>100.00</b>	<b>37,478,633.53</b>	<b>100.00</b>
Servicios personales	24,117,167.68	55.71	22,834,212.56	60.93
Materiales y suministros	312,885.81	0.72	213,633.77	0.57
Combustibles y Lubricantes	801,531.36	1.85	651,343.95	1.74
Energía Eléctrica	9,308,546.55	21.50	6,420,522.00	17.13
Productos Químicos	772,044.69	1.78	1,557,050.25	4.15
Servicios Generales	1,513,765.10	3.50	705,722.79	1.88
Comunicaciones y Transportes	323,702.03	0.75	217,525.82	0.58
Difusión e Información	368,232.88	0.85	596,917.78	1.59
Mantenimiento y Reparación	1,055,902.27	2.44	1,405,869.74	3.75
Impuestos, Derechos y Cuotas	563,085.92	1.30	555,011.57	1.48
Seguridad Social	1,799,955.80	4.16	935,867.18	2.50
Ayudas Culturales y Sociales	210,210.00	0.49	58,344.83	0.16
Otros Gastos y Servicios	0.00	0.00	0.00	0.00
Gastos No Deducibles	5,059.45	0.01	111,223.45	0.30
Derechos C.N.A.	2,121,916.67	4.90	0.00	0.00
Otras Partidas	13,000.00	0.03	1,215,587.84	3.24
<b>GASTOS Y PRODUCTOS FINANCIEROS</b>	<b>766,560.38</b>	<b>100.00</b>	<b>653,405.58</b>	<b>100.00</b>
<b>GASTOS NO MONETARIOS</b>	<b>5,776,899.29</b>	<b>100.00</b>	<b>6,042,448.23</b>	<b>100.00</b>
Estimación Ctas. Incobrables	2,608,047.37	45.15	2,537,149.57	41.99
Depreciaciones	3,168,851.92	54.85	3,505,298.66	58.01
<b>Total de gastos</b>	<b>49,830,465.68</b>	<b>100.00</b>	<b>44,174,487.34</b>	<b>100.00</b>
<b>RESULTADO DEL EJERCICIO</b>	<b>2,035,353.02</b>	<b>100.00</b>	<b>15,161,308.54</b>	<b>100.00</b>


Nota: No se ha armonizado contablemente, por lo cual se presenta en los formatos nuevos, pero con las cuentas como se utilizan en el Organismo. Bajo protesta de decir verdad, declaramos que los Estados Financieros y sus notas, son razonablemente correctos y son responsabilidad del emisor.

C.P. José A. Fernández Argudín  
Contador General

Ing. Mario Camargo Vila  
Director de Finanzas

Ing. Javier Chona Gutierrez  
Director General

C.P. María Luisa López  
Contralor General





Nombre: Comisión Agua Potable y Alcantarillado del Municipio de Acapulco  
 Periodo: Septiembre 2015.

<b>Estado de actividades</b>				
<b>del 1 de Septiembre al 30 de Septiembre de 2015.</b>				
	Sep-15		Sep-14	
	Importe	%	Importe	%
<b>INGRESOS</b>	<b>53,754,401.02</b>	<b>100.00</b>	<b>58,848,479.71</b>	<b>100.00</b>
Agua Potable	42,859,884.31	79.73	41,124,410.40	69.88
Alcantarillado	6,431,752.73	11.97	1,338,802.47	2.27
Saneamiento 2%	1,286,376.58	2.39	6,655,330.34	11.31
Conexiones Agua Potable	665,752.47	1.24	1,896,210.14	3.22
Conexiones Alcantarillado	140,833.29	0.26	303,433.24	0.52
Productos Diversos	1,985,812.46	3.69	6,753,964.26	11.48
Otros Productos	383,989.18	0.71	776,328.86	1.32
Aportaciones Gubernamentales	0.00	0.00	0.00	0.00
<b>DESCUENTOS Y BONIFICACIONES SOBRE INGRESOS</b>	<b>2,465,192.60</b>	<b>100.00</b>	<b>3,341,533.47</b>	<b>100.00</b>
Descs. Y Bonif. Por Agua	1,171,029.91	47.50	253,282.88	7.58
Descs. Y Bonif. Por Drenaje	193,160.72	7.84	7,428.95	0.22
Desc. Por Recargos	1,062,279.41	43.09	3,080,821.64	92.20
Desc. Por Saneamiento	38,722.56	1.57	0.00	0.00
<b>Total de Ingresos</b>	<b>51,289,208.42</b>	<b>100.00</b>	<b>55,506,946.24</b>	<b>100.00</b>
<b>GASTOS DE OPERACIÓN Y ADMON.</b>	<b>43,203,220.41</b>	<b>100.00</b>	<b>50,585,928.66</b>	<b>100.00</b>
Servicios personales	24,039,140.07	55.64	23,035,602.22	45.54
Materiales y suministros	231,473.61	0.54	468,949.75	0.93
Combustibles y Lubricantes	588,888.77	1.36	357,307.93	0.71
Energía Eléctrica	9,397,405.17	21.75	14,834,392.24	29.33
Productos Químicos	954,935.00	2.21	1,827,826.35	3.61
Servicios Generales	715,881.55	1.66	908,041.10	1.80
Comunicaciones y Transportes	226,282.49	0.52	263,374.98	0.52
Difusión e Información	398,539.72	0.92	42,098.64	0.08
Mantenimiento y Reparación	1,487,034.91	3.44	1,173,031.12	2.32
Impuestos, Derechos y Cuotas	772,755.96	1.79	504,710.72	1.00
Seguridad Social	1,793,021.32	4.15	1,793,052.90	3.54
Ayudas Culturales y Sociales	91,020.70	0.21	5,000.00	0.01
Otros Gastos y Servicios	0.00	0.00	500.00	0.00
Gastos No Deducibles	342.47	0.00	212,776.46	0.42
Derechos C.N.A.	2,121,916.67	4.91	4,307,867.35	8.52
Otras Partidas	384,582.00	0.89	851,396.90	1.68
<b>GASTOS Y PRODUCTOS FINANCIEROS</b>	<b>-4,487,576.71</b>	<b>100.00</b>	<b>714,190.41</b>	<b>100.00</b>
<b>GASTOS NO MONETARIOS</b>	<b>5,600,046.40</b>	<b>100.00</b>	<b>5,767,016.32</b>	<b>100.00</b>
Estimación Ctas. Incobrables	2,528,900.68	45.16	2,373,264.82	41.15
Depreciaciones	3,071,145.72	54.84	3,393,751.50	58.85
<b>Total de gastos</b>	<b>44,315,690.10</b>	<b>100.00</b>	<b>57,067,135.39</b>	<b>100.00</b>
<b>RESULTADO DEL EJERCICIO</b>	<b>6,973,518.32</b>	<b>100.00</b>	<b>-1,560,189.15</b>	<b>100.00</b>



Nota: No se ha armonizado contablemente, por lo cual se presenta en los formatos nuevos, pero con las cuentas como se utilizan en el Organismo. Bajo protesta de decir verdad declaramos que los Estados Financieros y sus notas, son razonablemente correctos y son responsabilidad del emisor.

C.P. José A. Fernández Argudín  
 Contador General

Ing. Mario Camargo Vila  
 Director de Finanzas

Arg. Javier Chona Gutierrez  
 Director General

C.P. María Luisa López Solís  
 Contralor General

CAPAMA  
 Comisión de Agua Potable  
 y Alcantarillado del  
 Municipio de Acapulco  
 Av. Adolfo López Mateos  
 Esq. Tte. José Azueta  
 s/n Col. Centro

## Cuenta Pública del Ejercicio Fiscal del 1º de Enero al 31 de Diciembre de 2015

Nombre: Comisión Agua Potable y Alcantarillado del Municipio de Acapulco

Periodo: Octubre 2015.

Estado de actividades  
del 1 de Octubre al 31 de Octubre de 2015.

	Oct-15		Oct-14		Variación	
	Importe	%	Importe	%	Importe	%
<b>INGRESOS</b>	<b>55,263,544.28</b>	<b>100.00</b>	<b>52,935,082.71</b>	<b>100.00</b>	<b>2,328,461.57</b>	<b>34.74</b>
Agua Potable	42,161,386.06	76.29	40,647,963.42	76.79	1,513,422.64	65.00
Alcantarillado	6,297,676.67	11.40	1,193,954.50	2.26	5,103,722.17	219.19
Sanearamiento 2%	1,259,533.39	2.28	5,968,604.73	11.28	-4,709,071.34	-202.24
Conexiones Agua Potable	764,268.72	1.38	365,095.28	0.69	399,173.44	17.14
Conexiones Alcantarillado	162,222.14	0.29	278,891.31	0.53	-116,669.17	-5.01
Productos Diversos	2,473,987.66	4.48	3,663,443.36	6.92	-1,189,455.70	-51.08
Otros Productos	624,960.59	1.13	817,130.11	1.54	-192,169.52	-8.25
Aportaciones Gubernamentales	1,519,509.05	2.75	0.00	0.00	1,519,509.05	0.00
<b>DESCUENTOS Y BONIFICACIONES SOBRE INGRESO</b>	<b>2,379,368.87</b>	<b>100.00</b>	<b>2,048,052.53</b>	<b>94.03</b>	<b>331,316.34</b>	<b>100.00</b>
Descs. Y Bonif. Por Agua	1,098,802.64	46.18	733,388.29	35.81	365,414.35	110.29
Descs. Y Bonif. Por Drenaje	168,935.57	7.10	25,156.87	1.23	143,778.70	43.40
Desc. Por Recargos	1,077,829.14	45.30	1,167,184.18	56.99	-89,355.04	-26.97
Desc. Por Sanearamiento	33,801.52	1.42	122,323.19	0.00	-88,521.67	-26.72
<b>Total de Ingresos</b>	<b>52,884,175.41</b>	<b>100.00</b>	<b>50,887,030.18</b>	<b>100.00</b>	<b>1,997,145.23</b>	<b>100.00</b>
<b>GASTOS DE OPERACIÓN Y ADMON.</b>	<b>45,131,471.43</b>	<b>100.00</b>	<b>52,228,238.25</b>	<b>100.00</b>	<b>-7,096,766.82</b>	<b>100.00</b>
Servicios personales	24,097,350.21	53.39	23,997,494.63	45.95	99,855.58	-1.41
Materiales y suministros	505,967.20	1.12	473,874.29	0.91	32,092.91	-0.45
Combustibles y Lubricantes	560,565.55	1.24	967,584.35	1.85	-407,018.80	5.74
Energía Eléctrica	9,329,419.83	20.67	15,169,411.65	29.04	-5,839,991.82	82.29
Productos Químicos	1,397,952.00	3.10	716,259.97	1.37	681,692.03	-9.61
Servicios Generales	2,238,106.56	4.96	1,120,399.50	2.15	1,117,707.06	-15.75
Comunicaciones y Transportes	235,794.75	0.52	235,106.84	0.45	687.91	-0.01
Difusión e Información	32,833.12	0.07	230,904.42	0.44	-198,071.30	2.79
Mantenimiento y Reparación	2,318,689.34	5.14	1,880,632.05	3.60	438,057.29	-6.17
Impuestos, Derechos y Cuotas	514,424.87	1.14	501,378.21	0.96	13,046.66	-0.18
Seguridad Social	894,186.43	1.98	1,777,391.03	3.40	-883,204.60	12.45
Ayudas Culturales y Sociales	70,030.20	0.16	30,000.00	0.06	40,030.20	-0.56
Otros Gastos y Servicios	4,000.00	0.01	0.00	0.00	4,000.00	-0.06
Gastos No Deducibles	0.00	0.00	7,937.76	0.02	-7,937.76	0.11
Derechos C.N.A.	2,121,916.67	4.70	4,307,867.35	8.25	-2,185,950.68	30.80
Otras Partidas	810,234.70	1.80	811,996.20	1.55	-1,761.50	0.02
<b>GASTOS Y PRODUCTOS FINANCIEROS</b>	<b>630,095.77</b>	<b>100.00</b>	<b>689,722.12</b>	<b>100.00</b>	<b>-59,626.35</b>	<b>100.00</b>
<b>GASTOS NO MONETARIOS</b>	<b>5,639,944.92</b>	<b>100.00</b>	<b>5,887,066.94</b>	<b>100.00</b>	<b>-247,122.02</b>	<b>100.00</b>
Estimación Ctas. Incobrables	2,490,485.14	44.16	2,390,526.13	40.61	99,959.01	-40.45
Depreciaciones	3,149,459.78	55.84	3,496,540.81	59.39	-347,081.03	140.45
<b>Total de gastos</b>	<b>51,401,512.12</b>	<b>100.00</b>	<b>58,805,027.31</b>	<b>100.00</b>	<b>-7,403,515.19</b>	<b>100.00</b>
<b>RESULTADO DEL EJERCICIO</b>	<b>1,482,663.29</b>	<b>100.00</b>	<b>-7,917,997.13</b>	<b>100.00</b>	<b>9,400,660.42</b>	<b>100.00</b>

Nota: No se ha armonizado contablemente, por lo cual se representa en los formatos nuevos, pero con las cuentas como se utilizan en el Organismo. Bajo protesta de decir verdad declaramos que los Estados Financieros y sus Notas, son razonablemente correctos y son responsabilidad del

C.P. José A. Fernández Argudín  
Contador General

Ing. María Camargo Vila  
Directora de Finanzas

Arq. Javier Ghona Gutiérrez  
Encargado de Despacho de la  
Dirección General

C.P. María Luisa López Sotelo  
Controladora General



## Cuenta Pública del Ejercicio Fiscal del 1º de Enero al 31 de Diciembre de 2015

Nombre: Comisión Agua Potable y Alcantarillado del Municipio de Acapulco

Periodo: Noviembre 2015.

Estado de actividades  
del 1 de Noviembre al 30 de Noviembre de 2015.

	Nov-15		Nov-14		Variacion	
	Importe	%	Importe	%	Importe	%
<b>INGRESOS</b>	<b>54,847,159.67</b>	<b>100.00</b>	<b>54,364,999.80</b>	<b>95.27</b>	<b>482,159.87</b>	<b>181.14</b>
Agua Potable	42,232,382.44	77.00	40,582,514.13	74.65	1,649,868.31	342.18
Alcantarillado	6,314,416.60	11.51	1,203,256.77	2.21	5,111,159.83	1,060.06
Saneariento 2%	1,250,292.91	2.28	6,014,475.96	11.06	-4,764,183.05	-988.09
Conexiones Agua Potable	567,546.30	1.03	412,337.15	0.76	155,209.15	32.19
Conexiones Alcantarillado	151,166.67	0.28	223,948.47	0.41	-72,781.80	-15.09
Productos Diversos	1,863,942.30	3.40	2,644,356.52	4.86	-780,414.22	-161.86
Otros Productos	287,903.40	0.52	713,365.20	1.31	-425,461.80	-88.24
Aportaciones Gubernamentales	2,179,509.05	3.97	2,570,745.60	0.00	-391,236.55	0.00
<b>DESCUENTOS Y BONIFICACIONES SOBRE INGRESO</b>	<b>3,180,659.27</b>	<b>100.00</b>	<b>2,828,351.92</b>	<b>90.02</b>	<b>352,307.35</b>	<b>100.00</b>
Descs. Y Bonif. Por Agua	1,875,939.87	58.98	1,613,054.36	57.03	262,885.51	74.62
Descs. Y Bonif. Por Drenaje	285,164.50	8.97	56,116.16	1.98	229,048.34	65.01
Desc. Por Recargos	979,313.36	30.79	876,880.70	31.00	102,432.66	29.07
Desc. Por Saneariento	40,241.54	1.27	282,300.70	0.00	-242,059.16	-68.71
<b>Total de Ingresos</b>	<b>51,666,500.40</b>	<b>100.00</b>	<b>51,536,647.88</b>	<b>100.00</b>	<b>129,852.52</b>	<b>100.00</b>
<b>GASTOS DE OPERACIÓN Y ADMON.</b>	<b>43,107,740.58</b>	<b>100.00</b>	<b>51,392,496.84</b>	<b>100.00</b>	<b>-8,284,756.26</b>	<b>100.00</b>
Servicios personales	24,184,865.87	56.10	24,482,978.55	47.64	-298,112.68	3.60
Materiales y suministros	136,011.91	0.32	296,428.74	0.58	-160,416.83	1.94
Combustibles y Lubricantes	534,210.17	1.24	406,622.05	0.79	127,588.12	-1.54
Energía Eléctrica	9,426,342.24	21.87	15,289,289.10	29.75	-5,862,946.86	70.77
Productos Químicos	603,078.00	1.40	679,111.00	1.32	-76,033.00	0.92
Servicios Generales	956,124.10	2.22	685,689.03	1.33	270,435.07	-3.26
Comunicaciones y Transportes	224,124.83	0.52	225,248.42	0.44	-1,123.59	0.01
Difusión e Información	100,131.39	0.23	156,231.65	0.30	-56,100.26	0.68
Mantenimiento y Reparación	1,421,173.67	3.30	1,592,046.87	3.10	-170,873.20	2.06
Impuestos, Derechos y Cuotas	658,482.75	1.53	778,928.41	1.52	-120,445.66	1.45
Seguridad Social	2,645,892.98	6.14	1,803,839.45	3.51	842,053.53	-10.16
Ayudas Culturales y Sociales	15,018.00	0.03	5,000.00	0.01	10,018.00	-0.12
Otros Gastos y Servicios	0.00	0.00	0.00	0.00	0.00	0.00
Gastos No Deducibles	80,368.00	0.19	36,126.36	0.07	44,241.64	-0.53
Derechos C.N.A.	2,121,916.67	4.92	4,307,867.35	8.38	-2,185,950.68	26.39
Otras Partidas	0.00	0.00	647,089.86	1.26	-647,089.86	7.81
<b>GASTOS Y PRODUCTOS FINANCIEROS</b>	<b>676,596.60</b>	<b>100.00</b>	<b>612,862.63</b>	<b>100.00</b>	<b>63,733.97</b>	<b>100.00</b>
<b>GASTOS NO MONETARIOS</b>	<b>5,537,127.72</b>	<b>100.00</b>	<b>5,907,754.86</b>	<b>100.00</b>	<b>-370,627.14</b>	<b>100.00</b>
Estimación Ctas. Incobrables	2,490,485.14	44.98	2,390,012.34	40.46	100,472.80	-27.11
Depreciaciones	3,046,642.58	55.02	3,517,742.52	59.54	-471,099.94	127.11
<b>Total de gastos</b>	<b>49,321,464.90</b>	<b>100.00</b>	<b>57,913,114.33</b>	<b>100.00</b>	<b>-8,591,649.43</b>	<b>100.00</b>
<b>RESULTADO DEL EJERCICIO</b>	<b>2,345,035.50</b>	<b>100.00</b>	<b>-6,376,466.45</b>	<b>100.00</b>	<b>8,721,501.95</b>	<b>100.00</b>

Nota: No se ha armonizado contablemente, por lo cual se presenta en los formatos nuevos, pero con las cuentas como se utilizan en el Organismo.

Bajo protesta de decir verdad declaramos que los Estados Financieros y sus notas, son razonablemente correctos y son responsabilidad del

C.P. José A. Fernández Argudín  
Contador GeneralL.C. Guillermo Adolfo Galeana Salas  
Director de FinanzasArq. Javier Chona Gutierrez  
Encargado de Despacho de la  
Direccion General

L.C. Francisco Javier Martínez

Controlador General  
Comisión de Agua Potable  
y Alcantarillado del  
Municipio de Acapulco  
C. Acosta López Mateos  
C. José A. Azueta  
C. Centro

## Cuenta Pública del Ejercicio Fiscal del 1º de Enero al 31 de Diciembre de 2015

Nombre: Comisión Agua Potable y Alcantarillado del Municipio de Acapulco

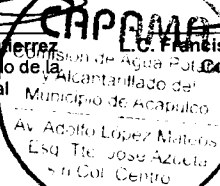
Periodo: Diciembre 2015.

Estado de actividades  
del 1 de Diciembre al 31 de Diciembre de 2015.

	Dic-15		Dic-14		Variación	
	Importe	%	Importe	%	Importe	%
<b>INGRESOS</b>	<b>52,686,259.78</b>	<b>100.00</b>	<b>46,958,278.62</b>	<b>100.00</b>	<b>5,727,981.16</b>	<b>100.00</b>
Agua Potable	39,921,290.69	75.77	36,553,409.62	77.84	3,367,881.07	58.80
Alcantarillado	5,880,344.11	11.16	1,106,902.74	2.36	4,773,441.37	83.34
Saneamiento 2%	1,176,032.84	2.23	5,454,236.74	11.62	-4,278,203.90	-74.69
Conexiones Agua Potable	600,643.82	1.14	979,774.82	2.09	-379,131.00	-6.62
Conexiones Alcantarillado	304,215.71	0.58	373,507.34	0.80	-69,291.63	-1.21
Productos Diversos	3,741,602.47	7.10	2,032,386.86	4.33	1,709,215.61	29.84
Otros Productos	1,062,130.14	2.02	458,060.50	0.98	604,069.64	10.55
Aportaciones Gubernamentales	0.00	0.00	0.00	0.00	0.00	0.00
<b>DESCUENTOS Y BONIFICACIONES SOBRE INGRESO</b>	<b>4,464,791.60</b>	<b>100.00</b>	<b>4,768,211.99</b>	<b>92.47</b>	<b>-303,420.39</b>	<b>100.00</b>
Descs. Y Bonif. Por Agua	1,594,307.65	35.71	2,564,759.99	53.79	-970,452.34	319.84
Descs. Y Bonif. Por Drenaje	268,594.59	6.02	71,821.12	1.51	196,773.47	-64.85
Desc. Por Recargos	2,548,171.10	57.07	1,772,522.10	37.17	775,649.00	-255.64
Desc. Por Saneamiento	53,718.26	1.20	359,108.78	0.00	-305,390.52	100.65
<b>Total de Ingresos</b>	<b>48,221,468.18</b>	<b>100.00</b>	<b>42,190,066.63</b>	<b>100.00</b>	<b>6,031,401.55</b>	<b>100.00</b>
<b>GASTOS DE OPERACIÓN Y ADMON.</b>	<b>59,056,210.09</b>	<b>100.00</b>	<b>65,008,072.10</b>	<b>100.00</b>	<b>-5,951,862.01</b>	<b>100.00</b>
Servicios personales	33,968,302.17	57.52	30,404,397.60	46.77	3,563,904.57	-59.88
Materiales y suministros	413,299.03	0.70	389,201.21	0.60	24,097.82	-0.40
Combustibles y Lubricantes	910,491.51	1.54	1,833,976.91	2.82	-923,485.40	15.52
Energía Eléctrica	9,544,637.93	16.16	14,558,375.10	22.39	-5,013,737.17	84.24
Productos Químicos	1,484,445.00	2.51	712,735.00	1.10	771,710.00	-12.97
Servicios Generales	2,031,250.38	3.44	1,040,797.75	1.60	990,452.63	-16.64
Comunicaciones y Transportes	241,230.48	0.41	180,714.44	0.28	60,516.04	-1.02
Difusión e Información	226,518.14	0.38	1,051,548.63	1.62	-825,030.49	13.86
Mantenimiento y Reparación	2,075,063.18	3.51	1,577,209.66	2.43	497,853.52	-8.36
Impuestos, Derechos y Cuotas	1,154,024.80	1.95	1,107,990.33	1.70	46,034.47	-0.77
Seguridad Social	2,822,647.42	4.78	1,934,135.28	2.98	888,512.14	-14.93
Ayudas Culturales y Sociales	140,696.54	0.24	73,475.86	0.11	67,220.68	-1.13
Otros Gastos y Servicios	0.00	0.00	0.00	0.00	0.00	0.00
Gastos No Deducibles	9,510.82	0.02	364,460.77	0.56	-354,949.95	5.96
Derechos C.N.A.	2,058,333.33	3.49	8,615,734.70	13.25	-6,557,401.37	110.17
Otras Partidas	1,975,759.36	3.35	1,163,318.86	1.79	812,440.50	-13.65
<b>GASTOS Y PRODUCTOS FINANCIEROS</b>	<b>845,075.37</b>	<b>100.00</b>	<b>-12,601,644.91</b>	<b>100.00</b>	<b>13,446,720.28</b>	<b>100.00</b>
<b>GASTOS NO MONETARIOS</b>	<b>5,306,439.79</b>	<b>100.00</b>	<b>3,891,652.98</b>	<b>100.00</b>	<b>1,414,786.81</b>	<b>100.00</b>
Estimación Ctas. Incobrables	2,196,022.30	41.38	1,994,501.49	51.25	201,520.81	14.24
Depreciaciones	3,110,417.49	58.62	1,897,151.49	48.75	1,213,266.00	85.76
<b>Total de gastos</b>	<b>65,207,725.25</b>	<b>100.00</b>	<b>56,298,080.17</b>	<b>100.00</b>	<b>8,909,645.08</b>	<b>100.00</b>
<b>RESULTADO DEL EJERCICIO</b>	<b>-16,986,257.07</b>	<b>100.00</b>	<b>-14,108,013.54</b>	<b>100.00</b>	<b>-2,878,243.53</b>	<b>100.00</b>

Nota: No se ha armonizado contablemente, por lo cual se presenta en los formatos nuevos, pero con las cuentas como se utilizan en el Organismo.

Bajo protesta de decir verdad declaramos que los Estados Financieros y sus notas, son razonablemente correctos y son responsabilidad del

C.P. José A. Fernández Argudín  
Contador GeneralL.C. Guillermo Adolfo Galeana Salas  
Director de FinanzasArq. Javier Chona Guerrero  
Encargado de Despacho de la  
Dirección GeneralL.C. Francisco Javier Ríos Martínez  
Contador General

## Cuenta Pública del Ejercicio Fiscal del 1º de Enero al 31 de Diciembre de 2015

Nombre: Comisión Agua Potable y Alcantarillado del Municipio de Acapulco

Periodo: Enero-Diciembre 2015.

Estado de actividades del 1 de Enero al 31 de Diciembre de 2015.						
	Enero-Diciembre-15		Enero-Diciembre-14		Variación	
	Importe	%	Importe	%	Importe	%
<b>INGRESOS</b>	<b>697,004,879.30</b>	<b>100.00</b>	<b>658,690,723.13</b>	<b>98.83</b>	<b>38,314,156.17</b>	<b>99.80</b>
Agua Potable	521,522,865.20	74.82	497,281,311.35	75.50	24,241,553.85	63.27
Alcantarillado	77,312,285.85	11.09	14,569,852.06	2.21	62,742,433.79	163.76
Saneamiento 2%	15,450,972.01	2.22	72,926,543.98	11.07	-57,475,571.97	-150.01
Conexiones Agua Potable	10,436,672.50	1.50	15,823,133.94	2.40	-5,386,461.44	-14.06
Conexiones Alcantarillado	2,890,945.41	0.41	3,299,294.33	0.50	-408,348.92	-1.07
Productos Diversos	56,546,698.48	8.11	37,718,076.49	5.73	18,828,621.99	49.14
Otros Productos	5,055,167.05	0.73	9,360,274.18	1.42	-4,305,107.13	-11.24
Aportaciones Gubernamentales	7,789,272.80	1.12	7,712,236.80	0.00	77,036.00	0.00
<b>DESCUENTOS Y BONIFICACIONES SOBRE INGRESO</b>	<b>29,688,561.78</b>	<b>100.00</b>	<b>30,840,199.83</b>	<b>100.00</b>	<b>-1,151,638.05</b>	<b>100.00</b>
Descs. Y Bonif. Por Agua	13,221,885.18	44.54	12,331,028.63	39.98	890,856.55	-77.36
Descs. Y Bonif. Por Drenaje	1,946,963.00	6.56	347,686.11	1.13	1,599,276.89	-138.87
Desc. Por Recargos	14,180,668.05	47.76	16,620,252.91	53.89	-2,439,584.86	211.84
Desc. Por Saneamiento	339,045.55	1.14	1,541,232.18	5.00	-1,202,186.63	104.39
<b>Total de Ingresos</b>	<b>667,316,317.52</b>	<b>100.00</b>	<b>627,850,523.30</b>	<b>100.00</b>	<b>39,465,794.22</b>	<b>100.00</b>
<b>GASTOS DE OPERACIÓN Y ADMON.</b>	<b>584,760,563.66</b>	<b>100.00</b>	<b>602,153,773.29</b>	<b>100.00</b>	<b>-17,393,209.63</b>	<b>100.00</b>
Servicios personales	299,485,700.84	51.22	282,594,983.66	46.93	16,890,717.18	-97.11
Materiales y suministros	4,027,777.83	0.69	8,977,018.01	1.49	-4,949,240.18	28.46
Combustibles y Lubricantes	7,638,666.41	1.31	9,391,652.96	1.56	-1,752,986.55	10.08
Energía Eléctrica	137,874,304.22	23.58	155,887,554.76	25.89	-18,013,250.54	103.56
Productos Químicos	11,784,652.14	2.02	13,204,574.20	2.19	-1,419,922.06	8.16
Servicios Generales	12,408,163.30	2.12	10,345,406.71	1.72	2,062,756.59	-11.86
Comunicaciones y Transportes	3,047,158.87	0.52	3,097,157.42	0.51	-49,998.55	0.29
Difusión e Información	3,873,958.67	0.66	5,586,465.30	0.93	-1,712,506.63	9.85
Mantenimiento y Reparación	18,809,667.35	3.22	25,621,580.03	4.25	-6,811,912.68	39.16
Impuestos, Derechos y Cuotas	16,684,209.04	2.85	6,928,762.36	1.15	9,755,446.68	-56.09
Seguridad Social	21,463,869.20	3.67	20,132,146.96	3.34	1,331,722.24	-7.66
Ayudas Culturales y Sociales	872,065.25	0.15	695,331.74	0.12	176,733.51	-1.02
Otros Gastos y Servicios	351,733.78	0.06	52,690.00	0.01	299,043.78	-1.72
Gastos No Deducibles	9,513,055.29	1.63	1,227,949.45	0.20	8,285,105.84	-47.63
Derechos C.N.A.	25,851,250.00	4.42	50,226,776.92	8.34	-24,375,526.92	140.14
Otras Partidas	11,074,331.47	1.89	8,183,722.81	1.36	2,890,608.66	-16.62
<b>GASTOS Y PRODUCTOS FINANCIEROS</b>	<b>2,944,342.18</b>	<b>100.00</b>	<b>-4,955,645.24</b>	<b>100.00</b>	<b>7,899,987.42</b>	<b>100.00</b>
<b>GASTOS NO MONETARIOS</b>	<b>68,386,365.34</b>	<b>100.00</b>	<b>68,979,995.80</b>	<b>100.00</b>	<b>-593,630.46</b>	<b>100.00</b>
Estimación Ctas. Incobrables	31,060,437.98	45.42	29,340,377.10	42.53	1,720,060.88	-289.75
Depreciaciones	37,325,927.36	54.58	39,639,618.70	57.47	-2,313,691.34	389.75
<b>Total de gastos</b>	<b>656,091,271.18</b>	<b>100.00</b>	<b>666,178,123.85</b>	<b>100.00</b>	<b>-10,086,852.67</b>	<b>100.00</b>
<b>RESULTADO DEL EJERCICIO</b>	<b>11,225,046.34</b>	<b>100.00</b>	<b>-38,327,600.55</b>	<b>100.00</b>	<b>49,552,646.89</b>	<b>100.00</b>

Nota: No se ha armonizado contablemente, por lo cual se presenta en los formatos nuevos, pero con las cuentas como se utilizan en el Organismo. Bajo protesta de decir verdad declaramos que los Estados Financieros y sus notas, son razonablemente correctos y son responsabilidad del

C.P. José A. Fernández Argudin  
Contador General

L.C. Guillermo Adolfo Galeana Salas  
Director de Finanzas

Arq. Javier Chona Gutiérrez  
Encargado de Despacho  
Dirección General

Francisco Javier Ríos Martínez  
Contralor General

