



H. Ayuntamiento Constitucional de
Acapulco de Juárez
2018 - 2021

MUNICIPIO DE ACAPULCO DE JUÁREZ
SECRETARÍA DE ADMINISTRACIÓN Y FINANZAS


CUENTA PÚBLICA DEL
EJERCICIO FISCAL 2020

4.2. INFORMACIÓN CONTABLE


4.2.5. ESTADO DE FLUJOS DE EFECTIVO.

FORMATO IC-5


000467

 H. Ayuntamiento Constitucional de Acapulco de Juárez 2018 - 2021		Municipio de Acapulco de Juárez Estado de Flujos de Efectivo Del 01 de Enero al 31 de Diciembre de 2020	
Concepto	2020	2019	
Flujos de Efectivo de las Actividades de Operación			
Origen	4,059,637,729	4,215,983,449	
Impuestos	647,386,104	659,547,301	
Cuotas y Aportaciones de Seguridad Social			
Contribuciones de mejoras			
Derechos	173,519,118	248,907,039	
Productos	4,581,523	9,341,987	
Aprovechamientos	71,578,720	84,489,058	
Ingresos por Venta de Bienes y Prestación de Servicios			
Participaciones, Aportaciones, Convenios, Incentivos Derivados de la Colaboración Fiscal y Fondos Distintos de Aportaciones	2,736,796,277	2,766,549,189	
Transferencias, Asignaciones, Subsidios y Subvenciones, y Pensiones y Jubilaciones			
Otros Orígenes de Operación	425,775,986	447,148,875	
Aplicación	3,532,301,624	3,605,225,746	
Servicios Personales	2,008,354,280	2,010,982,106	
Materiales y Suministros	150,121,530	143,405,735	
Servicios Generales	374,543,127	581,997,997	
Transferencias Internas y Asignaciones al Sector Público			
Transferencias al resto del Sector Público	130,817,021	128,883,861	
Subsidios y Subvenciones	19,739,876	30,732,299	
Ayudas Sociales	140,052,280	61,282,806	
Pensiones y Jubilaciones			
Transferencias a Fideicomisos, Mandatos y Contratos Análogos			
Transferencias a la Seguridad Social			
Donativos		20,000	
Transferencias al Exterior			
Participaciones			
Aportaciones			
Convenios	85,260,355		
Otras Aplicaciones de Operación	623,413,156	647,920,941	
Flujos Netos de Efectivo por Actividades de Operación	527,336,104	610,757,703	
Flujos de Efectivo de las Actividades de Inversión			
Origen	0	0	
Bienes Inmuebles, Infraestructura y Construcciones en Proceso			
Bienes Muebles			
Otros Orígenes de Inversión			
Aplicación	357,316,161	358,276,248	
Bienes Inmuebles, Infraestructura y Construcciones en Proceso	291,261,006	337,824,218	
Bienes Muebles	22,306,705	17,620,369	
Otras Aplicaciones de Inversión	43,748,451	2,831,662	
Flujos Netos de Efectivo por Actividades de Inversión	-357,316,161	-358,276,248	
Flujo de Efectivo de las Actividades de Financiamiento			
Origen	210,000,000	222,386,767	
Endeudamiento Neto			
Interno	210,000,000	222,386,767	
Externo			
Otros Orígenes de Financiamiento			
Aplicación	296,151,367	296,396,005	
Servicios de la Deuda	296,151,367	296,396,005	
Interno			
Externo			
Otras Aplicaciones de Financiamiento			
Flujos netos de Efectivo por Actividades de Financiamiento	-86,151,367	-74,009,238	
Incremento/Disminución Neta en el Efectivo y Equivalentes al Efectivo	83,868,576	178,472,217	
Efectivo y Equivalentes al Efectivo al Inicio del Ejercicio	567,040,939	388,568,721	
Efectivo y Equivalentes al Efectivo al Final del Ejercicio	650,909,515	567,040,939	


Basado en la Base de datos de decir verdad declaramos que los Estados Financieros y sus notas, son razonablemente correctos y son responsabilidad de los señores:



H. AYUNTAMIENTO CONSTITUCIONAL DE ACAPULCO DE JUÁREZ, GRO.
 Presidente Municipal
2018-2021



Prof. **Abraham Hovaceo Bahena Bustamante**
 Síndico Procurador
 FINANCIERA, CONTABLE Y PATRIMONIAL
 2018-2021



Elaboró:
 C.P. **Anayeli Valerio Godoy**
 Secretaria de Administración y Finanzas

Revisó: **000468**

C.P. y Lic. **Francisco Torres Valdés**
 Titular del Órgano de Control Interno Municipal

ÓRGANO DE CONTROL INTERNO MUNICIPAL
 AYUNTAMIENTO CONSTITUCIONAL
 Acapulco de Juárez.