



MUNICIPIO DE ACAPULCO DE JUAREZ
SECRETARIA DE ADMINISTRACION
Y FINANZAS

INFORME FINANCIERO
SEMESTRAL
DEL 01 DE ENERO
AL 30 DE JUNIO DEL 2016

5.2.5 ESTADO ANALITICO DEL
EJERCICIO DEL PRESUPUESTO DE
EGRESOS, DEL QUE SE DERIVAN
LAS SIGUIENTES:

00019



MUNICIPIO DE ACAPULCO DE JUAREZ
SECRETARIA DE ADMINISTRACION
Y FINANZAS

INFORME FINANCIERO
SEMESTRAL

DEL 01 DE ENERO

AL 30 DE JUNIO DEL 2016

5.2.5 ESTADO ANALITICO DEL EJERCICIO
DEL PRESUPUESTO DE EGRESOS, DEL
QUE SE DERIVAN LAS SIGUIENTES:

- A) CLASIFICACION POR OBJETO DEL GASTO (CAPITULO, CONCEPTO Y PARTIDA GENERICA).
- B) FORMATO IF-30

00020



Del 1 de enero al 30 de junio de 2016

Capítulo/Concepto/Partida Generica	CONCEPTO	PRESUPUESTO APROBADO	AMPLIACIONES Y REDUCCIONES	PRESUPUESTO MODIFICADO	DEVENGADO	PAGADO	SUB EJERCICIO
	TOTAL	4,021,878,672.64	63,024,777.37	4,084,903,450.01	1,030,840,540.50	847,027,874.89	3,054,062,909.51
1000	SERVICIOS PERSONALES	1,362,673,739.00	0.00	1,362,673,739.00	677,579,513.85	527,231,300.33	685,094,225.15
1100	REMUNERACIONES AL PERSONAL DE CARÁCTER PERMANENTE	438,113,762.40	0.00	438,113,762.40	246,167,777.94	245,258,129.75	191,945,984.46
1130	SUELDOS BASE AL PERSONAL PERMANENTE	438,113,762.40	0.00	438,113,762.40	246,167,777.94	245,258,129.75	191,945,984.46
1200	REMUNERACIONES AL PERSONAL DE CARÁCTER TRANSITORIO	120,166,017.24	0.00	120,166,017.24	109,771,979.94	6,317,698.16	10,394,037.30
1220	SUELDOS BASE AL PERSONAL EVENTUAL	120,166,017.24	0.00	120,166,017.24	109,771,979.94	6,317,698.16	10,394,037.30
1300	REMUNERACIONES ADICIONALES Y ESPECIALES	322,161,329.07	0.00	322,161,329.07	67,978,922.96	53,560,434.92	254,182,406.11
1310	PRIMAS POR AÑOS DE SERVICIOS EFECTIVOS PRESTADOS	85,760,298.11	0.00	85,760,298.11	44,264,457.58	44,221,455.79	41,495,840.53
1320	PRIMAS DE VACACIONES, DOMINICAL Y GRATIFICACIÓN DE FIN DE AÑO	213,229,722.13	0.00	213,229,722.13	18,353,851.67	3,987,078.45	194,875,870.46
1340	COMPENSACIONES	23,171,308.83	0.00	23,171,308.83	5,360,613.71	5,351,900.68	17,810,695.12
1400	SEGURIDAD SOCIAL	90,238,145.52	0.00	90,238,145.52	46,711,543.38	31,412,942.30	43,526,602.14
1410	APORTACIONES DE SEGURIDAD SOCIAL	61,705,921.52	0.00	61,705,921.52	28,979,530.41	27,205,484.77	32,726,391.11
1420	APORTACIONES A FONDOS DE VIVIENDA	15,000,000.00	0.00	15,000,000.00	4,207,457.53	4,207,457.53	10,792,542.47
1440	APORTACIONES PARA SEGUROS	13,532,224.00	0.00	13,532,224.00	13,524,555.44	0.00	7,668.56
1500	OTRAS PRESTACIONES SOCIALES Y ECONOMICAS	371,341,373.58	0.00	371,341,373.58	204,408,158.49	200,779,191.92	166,933,215.09
1510	CUOTAS PARA EL FONDO DE AHORRO Y FONDO DE TRABAJO	2,767,684.84	0.00	2,767,684.84	0.00	0.00	2,767,684.84
1520	INDEMNIZACIONES	30,830,763.73	0.00	30,830,763.73	12,422,498.55	11,951,835.12	18,408,265.18
1530	PRESTACIONES Y HABERES DE RETIRO	220,783.92	0.00	220,783.92	97,496.16	97,496.16	123,287.76
1540	PRESTACIONES CONTRACTUALES	321,585,674.04	0.00	321,585,674.04	182,289,925.10	179,174,304.96	139,295,748.94
1590	OTRAS PRESTACIONES SOCIALES Y ECONÓMICAS	15,936,467.05	0.00	15,936,467.05	9,598,238.68	9,555,555.68	6,338,228.37
1600	PREVISIONES	20,653,111.19	0.00	20,653,111.19	1,775,073.08	1,772,911.99	18,878,038.11
1610	PREVISIONES DE CARÁCTER LABORAL, ECONÓMICA Y DE SEGURIDAD SOCIAL	20,653,111.19	0.00	20,653,111.19	1,775,073.08	1,772,911.99	18,878,038.11
1700	PAGO DE ESTIMULOS A SERVIDORES PUBLICOS	0.00	0.00	0.00	766,058.06	765,387.61	-766,058.06
1710	ESTÍMULOS	0.00	0.00	0.00	766,058.06	765,387.61	-766,058.06
2000	MATERIALES Y SUMINISTROS	165,708,505.80	20,814,778.80	186,523,284.60	50,487,767.99	38,830,272.63	136,035,516.61
2100	MATERIALES DE ADMINISTRACIÓN, EMISIÓN DE DOCUMENTOS Y ARTICULOS OFICIALES	32,825,498.99	11,000.00	32,836,498.99	8,846,305.91	5,840,556.23	23,990,193.08

00021



MUNICIPIO DE ACAPULCO DE JUAREZ
Estado Analítico del Ejercicio del Presupuesto de Egresos
Clasificación por Objeto del Gasto (Capítulo, Concepto y Partida Generica)
Del 1 de enero al 30 de junio de 2016



Capítulo/ Concepto/ Partida Generica	CONCEPTO	PRESUPUESTO APROBADO	AMPLIACIONES Y REDUCCIONES	PRESUPUESTO MODIFICADO	DEVENGADO	PAGADO	SUB EJERCICIO
2110	MATERIALES, ÚTILES Y EQUIPOS MENORES DE OFICINA	9,957,980.47	8,500.00	9,966,480.47	1,992,646.21	1,546,136.36	7,973,834.26
2120	MATERIALES Y ÚTILES DE IMPRESIÓN Y REPRODUCCIÓN	1,476,192.12	0.00	1,476,192.12	4,748.06	550.07	1,471,444.06
2130	MATERIAL ESTADÍSTICO Y GEOGRÁFICO	33,000.00	0.00	33,000.00	0.00	0.00	33,000.00
2140	MATERIALES, ÚTILES Y EQUIPOS MENORES DE TECNOLOGÍAS DE LA INFORMACIÓN Y COMUNICACIONES	9,314,662.30	2,500.00	9,317,162.30	3,042,126.10	1,777,521.62	6,275,036.20
2150	MATERIAL IMPRESO E INFORMACIÓN DIGITAL	2,179,375.10	0.00	2,179,375.10	187,183.64	176,743.64	1,992,191.46
2160	MATERIAL DE LIMPIEZA	3,125,975.78	0.00	3,125,975.78	1,556,745.10	354,038.54	1,569,230.68
2170	MATERIALES Y ÚTILES DE ENSEÑANZA	194,287.22	0.00	194,287.22	0.00	0.00	194,287.22
2180	MATERIALES PARA EL REGISTRO E IDENTIFICACIÓN DE BIENES Y PERSONAS	6,544,026.00	0.00	6,544,026.00	2,062,856.80	1,985,566.00	4,481,169.20
2200	ALIMENTOS Y UTENSILIOS	4,176,194.69	2,400.00	4,178,594.69	2,095,488.08	1,843,997.08	2,083,106.61
2210	PRODUCTOS ALIMENTICIOS PARA PERSONAS	4,153,694.69	2,400.00	4,156,094.69	2,095,394.28	1,843,903.28	2,060,700.41
2230	UTENSILIOS PARA EL SERVICIO DE ALIMENTACIÓN	22,500.00	0.00	22,500.00	93.80	93.80	22,406.20
2300	MATERIAS PRIMAS Y MATERIALES DE PRODUCCION Y COMERCIALIZACIÓN	24,996.00	0.00	24,996.00	1,040.00	1,040.00	23,956.00
2340	COMBUSTIBLES, LUBRICANTES, ADITIVOS, CARBÓN Y SUS DERIVADOS	0.00	0.00	0.00	0.00	0.00	0.00
2360	PRODUCTOS METÁLICOS Y A BASE DE MINERALES NO METÁLICOS	0.00	0.00	0.00	1,040.00	1,040.00	-1,040.00
2370	PRODUCTOS DE CUERO, PIEL, PLÁSTICO Y HULE ADQUIRIDOS COMO MATERIA PRIMA	24,996.00	0.00	24,996.00	0.00	0.00	24,996.00
2400	MATERIALES Y ARTICULOS DE CONSTRUCCION Y DE REPARACIÓN	35,915,829.92	0.00	35,915,829.92	4,188,684.05	289,693.99	31,727,145.87
2410	PRODUCTOS MINERALES NO METÁLICOS	463,540.32	0.00	463,540.32	10,771.76	3,481.16	452,768.56
2420	CEMENTO Y PRODUCTOS DE CONCRETO	1,957,474.80	0.00	1,957,474.80	53,956.51	31,505.00	1,903,518.29
2430	CAL, YESO Y PRODUCTOS DE YESO	123,500.00	0.00	123,500.00	25,057.13	23,647.73	98,442.87
2440	MADERA Y PRODUCTOS DE MADERA	129,478.64	0.00	129,478.64	5,329.04	3,575.12	124,149.60
2450	VIDRIO Y PRODUCTOS DE VIDRIO	120,000.00	0.00	120,000.00	0.00	0.00	120,000.00
2460	MATERIAL ELÉCTRICO Y ELECTRÓNICO	15,805,756.78	0.00	15,805,756.78	2,452,888.45	63,476.29	13,352,868.33
2470	ARTÍCULOS METÁLICOS PARA LA CONSTRUCCIÓN	4,564,415.44	0.00	4,564,415.44	91,360.84	66,023.31	4,473,054.60
2480	MATERIALES COMPLEMENTARIOS	1,095,849.88	0.00	1,095,849.88	0.00	0.00	1,095,849.88
2490	OTROS MATERIALES Y ARTÍCULOS DE CONSTRUCCIÓN Y REPARACIÓN	11,655,814.06	0.00	11,655,814.06	1,549,320.32	97,985.38	10,106,493.74
2500	PRODUCTOS QUÍMICOS, FARMACEUTICOS Y DE LABORATORIO	20,722,737.95	0.00	20,722,737.95	1,726,471.74	867,889.03	18,996,266.21
2510	PRODUCTOS QUÍMICOS BÁSICOS	1,779,864.06	0.00	1,779,864.06	328,035.47	6,608.99	1,451,828.59
2520	FERTILIZANTES, PESTICIDAS Y OTROS AGROQUÍMICOS	4,570,299.60	0.00	4,570,299.60	481,166.90	435,636.90	4,089,132.70
2530	MEDICINAS Y PRODUCTOS FARMACÉUTICOS	8,406,010.89	0.00	8,406,010.89	616,723.77	406,708.47	7,789,287.12
2540	MATERIALES, ACCESORIOS Y SUMINISTROS MÉDICOS	2,795,847.38	0.00	2,795,847.38	218,333.18	0.00	2,577,514.20
2550	MATERIALES, ACCESORIOS Y SUMINISTROS DE LABORATORIO	1,292,827.85	0.00	1,292,827.85	0.00	0.00	1,292,827.85
2560	FIBRAS SINTÉTICAS, HULES, PLÁSTICOS Y DERIVADOS	831,666.65	0.00	831,666.65	76,737.96	13,632.47	754,928.69
2590	OTROS PRODUCTOS QUÍMICOS	1,046,221.52	0.00	1,046,221.52	5,474.46	5,302.20	1,040,747.06

00022



MUNICIPIO DE ACAPULCO DE JUAREZ
Estado Analítico del Ejercicio del Presupuesto de Egresos
Clasificación por Objeto del Gasto (Capítulo, Concepto y Partida Genérica)
Del 1 de enero al 30 de junio de 2016



Capítulo/ Concepto/ Partida Genérica	CONCEPTO	PRESUPUESTO APROBADO	AMPLIACIONES Y REDUCCIONES	PRESUPUESTO MODIFICADO	DEVENGADO	PAGADO	SUBEJERCICIO
2600	COMBUSTIBLES, LUBRICANTES Y ADITIVOS	52,432,131.33	2,600.00	52,434,731.33	29,828,139.50	29,294,918.25	22,606,591.83
2610	COMBUSTIBLES, LUBRICANTES Y ADITIVOS	52,432,131.33	2,600.00	52,434,731.33	29,828,139.50	29,294,918.25	22,606,591.83
2700	VESTUARIO, BLANCOS, PRENDAS DE PROTECCIÓN Y ARTICULOS DEPORTIVOS	11,366,894.30	18,460,000.00	29,826,894.30	688,606.19	280,556.40	29,138,288.11
2710	VESTUARIO Y UNIFORMES	7,762,486.30	0.00	7,762,486.30	224,806.81	68,462.01	7,537,679.49
2720	PRENDAS DE SEGURIDAD Y PROTECCIÓN PERSONAL	1,306,135.00	18,460,000.00	19,766,135.00	330,452.43	142,547.44	19,435,682.57
2730	ARTÍCULOS DEPORTIVOS	2,278,273.00	0.00	2,278,273.00	63,800.00	0.00	2,214,473.00
2740	PRODUCTOS TEXTILES	5,000.00	0.00	5,000.00	8,762.95	8,762.95	-3,762.95
2750	BLANCOS Y OTROS PRODUCTOS TEXTILES, EXCEPTO PRENDAS DE VESTIR	15,000.00	0.00	15,000.00	60,784.00	60,784.00	-45,784.00
2800	MATERIALES Y SUMINISTROS PARA SEGURIDAD	6,812.96	2,338,778.80	2,345,591.76	0.00	0.00	2,345,591.76
2810	SUSTANCIAS Y MATERIALES EXPLOSIVOS	6,812.96	0.00	6,812.96	0.00	0.00	6,812.96
2820	MATERIALES DE SEGURIDAD PÚBLICA	0.00	2,338,778.80	2,338,778.80	0.00	0.00	2,338,778.80
2830	PRENDAS DE PROTECCIÓN PARA SEGURIDAD PÚBLICA Y NACIONAL	0.00	0.00	0.00	0.00	0.00	0.00
2900	HERRAMIENTAS, REFACCIONES Y ACCESORIOS MENORES	8,237,409.67	0.00	8,237,409.67	3,113,032.52	411,621.65	5,124,377.15
2910	HERRAMIENTAS MENORES	3,869,855.36	0.00	3,869,855.36	628,555.83	97,872.91	3,241,299.53
2920	REFACCIONES Y ACCESORIOS MENORES DE EDIFICIOS	344,169.52	0.00	344,169.52	22,621.89	22,621.89	321,547.63
2930	REFACCIONES Y ACCESORIOS MENORES DE MOBILIARIO Y EQUIPO DE ADMINISTRACIÓN, EDUCACIONAL Y RECREATIVO	123,595.60	0.00	123,595.60	2,615.01	2,615.01	120,980.59
2940	REFACCIONES Y ACCESORIOS MENORES DE EQUIPO DE CÓMPUTO Y TECNOLOGÍAS DE LA INFORMACIÓN	1,033,870.00	0.00	1,033,870.00	6,611.52	6,611.52	1,027,258.48
2950	REFACCIONES Y ACCESORIOS MENORES DE EQUIPO E INSTRUMENTAL MÉDICO Y DE LABORATORIO	158,683.04	0.00	158,683.04	1,202.98	1,202.98	157,480.06
2960	REFACCIONES Y ACCESORIOS MENORES DE EQUIPO DE TRANSPORTE	2,087,752.19	0.00	2,087,752.19	967,499.26	252,097.04	1,120,252.93
2970	REFACCIONES Y ACCESORIOS MENORES DE EQUIPO DE DEFENSA Y SEGURIDAD	0.00	0.00	0.00	0.00	0.00	0.00
2980	REFACCIONES Y ACCESORIOS MENORES DE MAQUINARIA Y OTROS EQUIPOS	613,483.96	0.00	613,483.96	110,946.43	26,280.30	502,537.53
2990	REFACCIONES Y ACCESORIOS MENORES OTROS BIENES MUEBLES	6,000.00	0.00	6,000.00	1,372,979.60	2,320.00	-1,366,979.60
3000	SERVICIOS GENERALES	411,474,734.47	30,504,637.32	441,979,371.79	172,551,487.39	154,493,756.97	269,427,884.40
3100	SERVICIOS BASICOS	19,911,337.19	0.00	19,911,337.19	7,544,480.10	6,984,937.88	12,366,857.09
3110	ENERGÍA ELÉCTRICA	12,054,000.00	0.00	12,054,000.00	5,269,936.94	5,269,936.94	6,784,063.06
3120	GAS	13,200.00	0.00	13,200.00	0.00	0.00	13,200.00
3130	AGUA	698,396.00	0.00	698,396.00	23,348.13	23,348.13	675,047.87
3140	TELEFONÍA TRADICIONAL	3,040,800.00	0.00	3,040,800.00	1,521,715.85	1,033,330.99	1,519,084.15
3150	TELEFONÍA CELULAR	632,000.00	0.00	632,000.00	287,020.28	344,979.72	667,376.40
3160	SERVICIOS DE TELECOMUNICACIONES Y SATÉLITES	1,026,063.20	0.00	1,026,063.20	358,686.80	287,529.44	667,376.40
3170	SERVICIOS DE ACCESO DE INTERNET, REDES Y PROCESAMIENTO DE INFORMACIÓN	238,099.99	0.00	238,099.99	80,778.24	80,778.24	157,321.75

00023



MUNICIPIO DE ACAPULCO DE JUAREZ
Estado Analítico del Ejercicio del Presupuesto de Egresos
Clasificación por Objeto del Gasto (Capítulo, Concepto y Partida Generica)
Del 1 de enero al 30 de junio de 2016



CONSTRUYENDO EL *Nuevo*
ACAPULCO
GOBIERNO MUNICIPAL 2015 - 2018

Capítulo/ Concepto/ Partida Generica	CONCEPTO	PRESUPUESTO APROBADO	AMPLIACIONES Y REDUCCIONES	PRESUPUESTO MODIFICADO	DEVENGADO	PAGADO	SUB EJERCICIO
3180	SERVICIOS POSTALES Y TELEGRÁFICOS	98,326.00	0.00	98,326.00	2,993.86	2,993.86	95,332.14
3190	SERVICIOS INTEGRALES Y OTROS SERVICIOS	2,110,452.00	0.00	2,110,452.00	0.00	0.00	2,110,452.00
3200	SERVICIOS DE ARRENDAMIENTO	41,355,491.40	0.00	41,355,491.40	11,749,257.11	10,811,704.24	29,606,234.29
3220	ARRENDAMIENTO DE EDIFICIOS	7,432,915.65	0.00	7,432,915.65	3,698,737.53	3,253,426.38	3,734,178.12
3230	ARRENDAMIENTO DE MOBILIARIO Y EQUIPO DE ADMINISTRACIÓN, EDUCACIONAL Y RECREATIVO	2,387,159.92	0.00	2,387,159.92	364,791.36	112,563.39	2,022,368.56
3240	ARRENDAMIENTO DE EQUIPO E INSTRUMENTAL MÉDICO Y DE LABORATORIO	0.00	0.00	0.00	243,600.00	243,600.00	-243,600.00
3250	ARRENDAMIENTO DE EQUIPO DE TRANSPORTE	14,315,816.00	0.00	14,315,816.00	6,383,186.57	6,186,226.57	7,932,629.43
3260	ARRENDAMIENTO DE MAQUINARIA, OTROS EQUIPOS Y HERRAMIENTAS	9,707,266.50	0.00	9,707,266.50	0.00	0.00	9,707,266.50
3270	ARRENDAMIENTO DE ACTIVOS INTANGIBLES	4,953,333.41	0.00	4,953,333.41	180,571.40	162,028.80	4,772,762.01
3290	OTROS ARRENDAMIENTOS	2,558,999.92	0.00	2,558,999.92	878,370.25	853,859.10	1,680,629.67
3300	SERVICIOS PROFESIONALES, CIENTÍFICOS, TÉCNICOS Y OTROS SERVICIOS	50,291,823.44	19,903,898.56	70,195,722.00	12,176,268.55	11,113,905.75	58,019,453.45
3310	SERVICIOS LEGALES, DE CONTABILIDAD, AUDITORÍA Y RELACIONADOS	1,607,200.00	0.00	1,607,200.00	179,423.10	179,423.10	1,427,776.90
3320	SERVICIOS DE DISEÑO, ARQUITECTURA, INGENIERÍA Y ACTIVIDADES RELACIONADAS	14,799,806.34	0.00	14,799,806.34	2,503.16	2,503.16	14,797,303.18
3330	SERVICIOS DE CONSULTORÍA ADMINISTRATIVA, PROCESOS, TÉCNICA Y EN TECNOLOGÍAS DE LA INFORMACIÓN	17,979,367.00	0.00	17,979,367.00	2,200,900.75	2,200,900.75	15,778,466.25
3340	SERVICIOS DE CAPACITACIÓN	10,152,856.76	19,879,098.56	30,031,955.32	397,514.00	397,514.00	29,634,441.32
3350	SERVICIOS DE INVESTIGACIÓN CIENTÍFICA Y DESARROLLO	45,000.00	0.00	45,000.00	0.00	0.00	45,000.00
3360	SERVICIOS DE APOYO ADMINISTRATIVO, FOTOCOPIADO E IMPRESIÓN	4,638,039.51	24,800.00	4,662,839.51	1,927,927.54	865,564.74	2,734,911.97
3390	SERVICIOS PROFESIONALES, CIENTÍFICOS Y TÉCNICOS INTEGRALES	1,069,553.84	0.00	1,069,553.84	7,468,000.00	7,468,000.00	-6,398,446.17
3400	SERVICIOS FINANCIEROS, BANCARIOS Y COMERCIALES	8,478,971.26	0.00	8,478,971.26	5,255,467.87	4,963,656.15	3,223,503.39
3410	SERVICIOS FINANCIEROS Y BANCARIOS	1,992,287.00	0.00	1,992,287.00	3,981,352.41	3,981,352.41	-1,989,065.41
3430	SERVICIOS DE RECAUDACIÓN, TRASLADO Y CUSTODIA DE VALORES	2,338,000.08	0.00	2,338,000.08	998,300.02	813,475.59	1,339,700.06
3440	SEGUROS DE RESPONSABILIDAD PATRIMONIAL Y FIANZAS	121,297.00	0.00	121,297.00	0.00	0.00	121,297.00
3450	SEGURO DE BIENES PATRIMONIALES	3,723,270.70	0.00	3,723,270.70	275,235.44	168,248.15	3,448,035.26
3470	FLETES Y MANIOBRAS	304,116.48	0.00	304,116.48	580.00	580.00	303,536.48
3500	SERVICIO DE INSTALACIÓN, REPARACIÓN, MANTENIMIENTO Y CONSERVACIÓN	179,097,244.13	9,838,562.12	188,935,806.25	36,193,198.57	31,572,678.59	152,742,607.68
3510	CONSERVACIÓN Y MANTENIMIENTO MENOR DE INMUEBLES	25,107,883.05	0.00	25,107,883.05	190,059.80	190,059.80	24,917,823.25
3520	INSTALACIÓN, REPARACIÓN Y MANTENIMIENTO DE MOBILIARIO Y EQUIPO DE ADMINISTRACIÓN, EDUCACIONAL Y RECREATIVO	933,624.98	0.00	933,624.98	122,827.99	30,985.32	810,796.99
3530	INSTALACIÓN, REPARACIÓN Y MANTENIMIENTO DE EQUIPO DE CÓMPUTO Y TECNOLOGÍA DE LA INFORMACIÓN	708,771.96	0.00	708,771.96	61,020.00	61,020.00	647,751.96
3540	INSTALACIÓN, REPARACIÓN Y MANTENIMIENTO DE EQUIPO E INSTRUMENTAL MÉDICO Y DE LABORATORIO	106,794.96	0.00	106,794.96	0.00	0.00	106,794.96

00024



Capítulo/ Concepto/ Partida Genérica	CONCEPTO	PRESUPUESTO APROBADO	AMPLIACIONES Y REDUCCIONES	PRESUPUESTO MODIFICADO	DEVENGADO	PAGADO	SUB EJERCICIO
3550	REPARACIÓN Y MANTENIMIENTO DE EQUIPO DE TRANSPORTE	11,167,537.18	0.00	11,167,537.18	2,646,842.13	1,206,105.51	8,520,695.05
3560	REPARACIÓN Y MANTENIMIENTO DE EQUIPO DE DEFENSA Y SEGURIDAD	0.00	0.00	0.00	0.00	0.00	0.00
3570	INSTALACIÓN, REPARACIÓN Y MANTENIMIENTO DE MAQUINARIA, OTROS EQUIPOS Y HERRAMIENTA	577,592.80	0.00	577,592.80	312,428.56	42,231.07	265,164.24
3580	SERVICIOS DE LIMPIEZA Y MANEJO DE DESECHOS	140,375,197.20	9,838,562.12	150,213,759.32	32,860,020.09	30,042,276.89	117,353,739.23
3590	SERVICIOS DE JARDINERÍA Y FUMIGACIÓN	119,842.00	0.00	119,842.00	0.00	0.00	119,842.00
3600	SERVICIOS DE COMUNICACIÓN SOCIAL Y PUBLICIDAD	47,703,274.18	762,176.64	48,465,450.82	39,818,165.72	29,756,181.50	8,647,285.10
3610	DIFUSIÓN POR RADIO, TELEVISIÓN Y OTROS MEDIOS DE MENSAJES SOBRE PROGRAMAS Y ACTIVIDADES GUBERNAMENTALES	43,456,682.06	762,176.64	44,218,858.70	36,937,724.52	28,817,380.30	7,281,134.18
3620	DIFUSIÓN POR RADIO, TELEVISIÓN Y OTROS MEDIOS DE MENSAJES COMERCIALES PARA PROMOVER LA VENTA DE BIENES O SERVICIOS	820,000.00	0.00	820,000.00	0.00	0.00	820,000.00
3630	SERVICIOS DE CREATIVIDAD, PREPRODUCCIÓN Y PRODUCCIÓN DE PUBLICIDAD, EXCEPTO INTERNET	1,761,000.00	0.00	1,761,000.00	0.00	0.00	1,761,000.00
3640	SERVICIOS DE REVELADO DE FOTOGRAFÍAS	106,924.04	0.00	106,924.04	0.00	0.00	106,924.04
3650	SERVICIOS DE LA INDUSTRIA FÍLMICA, DEL SONIDO Y DEL VIDEO	30,000.00	0.00	30,000.00	23,200.00	23,200.00	6,800.00
3660	SERVICIO DE CREACIÓN Y DIFUSIÓN DE CONTENIDO EXCLUSIVAMENTE A TRAVÉS DE INTERNET	1,437,108.08	0.00	1,437,108.08	1,882,841.20	915,601.20	-445,733.12
3690	OTROS SERVICIOS DE INFORMACIÓN	91,560.00	0.00	91,560.00	974,400.00	0.00	-882,840.00
3700	SERVICIOS DE TRASLADO Y VIATICOS	12,312,304.98	0.00	12,312,304.98	2,104,374.24	1,958,968.43	10,207,930.74
3710	PASAJES AÉREOS	1,905,500.00	0.00	1,905,500.00	199,046.88	199,046.88	1,706,453.12
3720	PASAJES TERRESTRES	3,970,468.56	0.00	3,970,468.56	473,251.86	328,915.86	3,497,216.70
3730	PASAJES MARÍTIMOS, LACUSTRES Y FLUVIALES	0.00	0.00	0.00	0.00	0.00	0.00
3740	AUTOTRANSPORTE	0.00	0.00	0.00	0.00	0.00	0.00
3750	VIATICOS EN EL PAÍS	5,793,890.13	0.00	5,793,890.13	709,439.07	708,369.26	5,084,451.06
3760	VIATICOS EN EL EXTRANJERO	259,500.00	0.00	259,500.00	625,131.20	625,131.20	-365,631.20
3770	GASTOS DE INSTALACIÓN Y TRASLADO DE MENAJE	0.00	0.00	0.00	0.00	0.00	0.00
3780	SERVICIOS INTEGRALES DE TRASLADO Y VIATICOS	30,000.00	0.00	30,000.00	97,502.23	97,502.23	-67,502.23
3790	OTROS SERVICIOS DE TRASLADO Y HOSPEDAJE	352,946.28	0.00	352,946.28	3.00	3.00	352,943.28
3800	SERVICIOS OFICIALES	41,837,593.09	0.00	41,837,593.09	12,065,843.72	11,687,292.92	29,771,749.37
3810	GASTOS DE CEREMONIAL	360,000.00	0.00	360,000.00	92,776.80	80,770.80	267,223.20
3820	GASTOS DE ORDEN SOCIAL Y CULTURAL	40,269,838.04	0.00	40,269,838.04	11,871,440.62	11,556,115.82	28,398,397.42
3830	CONGRESOS Y CONVENCIONES	763,755.05	0.00	763,755.05	75,030.50	23,810.50	688,724.55
3840	EXPOSICIONES	348,000.00	0.00	348,000.00	0.00	0.00	348,000.00
3850	GASTOS DE REPRESENTACIÓN	96,000.00	0.00	96,000.00	26,595.80	26,595.80	69,404.20
3900	OTROS SERVICIOS GENERALES	10,486,694.80	0.00	10,486,694.80	45,644,431.51	45,644,431.51	-35,157,736.71
3910	SERVICIOS FUNERARIOS Y DE CEMENTERIOS	0.00	0.00	0.00	460,000.00	460,000.00	-460,000.00
3920	IMPUESTOS Y DERECHOS	36,694.80	0.00	36,694.80	44,297,150.46	44,297,150.46	-44,260,455.66
3940	SENTENCIAS Y RESOLUCIONES JUDICIALES	10,120,000.00	0.00	10,120,000.00	0.00	0.00	10,120,000.00

00025



MUNICIPIO DE ACAPULCO DE JUAREZ
Estado Analítico del Ejercicio del Presupuesto de Egresos
Clasificación por Objeto del Gasto (Capítulo, Concepto y Partida Genérica)
Del 1 de enero al 30 de junio de 2016



CAPÍTULO / CONCEPTO / Partida Genérica	PRESUPUESTO APROBADO	AMPLIACIONES Y REDUCCIONES	PRESUPUESTO MODIFICADO	DEVENGADO	PAGADO	SUB EJERCICIO
3950 PENAS, MULTAS, ACCESORIOS Y ACTUALIZACIONES	330,000.00	0.00	330,000.00	887,281.05	887,281.05	-557,281.05
3960 OTROS GASTOS POR RESPONSABILIDADES	0.00	0.00	0.00	0.00	0.00	0.00
3990 OTROS SERVICIOS GENERALES	0.00	0.00	0.00	0.00	0.00	0.00
4000 TRANSFERENCIAS, ASIGNACIONES, SUBSIDIOS Y OTRAS AYUDAS	243,647,975.76	8,501,050.70	252,149,026.46	64,461,652.48	63,183,800.47	187,687,373.98
4100 TRANSFERENCIAS INTERNAS Y ASIGNACIONES AL SECTOR PÚBLICO	0.00	0.00	0.00	0.00	0.00	0.00
4110 ASIGNACIONES PRESUPUESTARIAS AL PODER EJECUTIVO	0.00	0.00	0.00	0.00	0.00	0.00
4150 TRANSFERENCIAS INTERNAS OTORGADAS A ENTIDADES PARAESTATALES NO EMPRESARIALES Y NO FINANCIERAS	0.00	0.00	0.00	0.00	0.00	0.00
4200 TRANSFERENCIAS AL RESTO DEL SECTOR PÚBLICO	90,000,000.00	0.00	90,000,000.00	45,449,999.94	45,449,999.94	44,550,000.06
4210 TRANSFERENCIAS OTORGADAS A ORGANISMOS ENTIDADES PARAESTATALES NO EMPRESARIALES Y NO FINANCIERAS	90,000,000.00	0.00	90,000,000.00	45,449,999.94	45,449,999.94	44,550,000.06
4300 SUBSIDIOS Y SUBVENCIONES	56,079,229.00	8,501,050.70	64,580,279.70	1,777,000.00	1,343,000.00	62,803,279.70
4310 SUBSIDIOS A LA PRODUCCIÓN	55,929,229.00	8,501,050.70	64,430,279.70	1,777,000.00	1,343,000.00	62,653,279.70
4320 SUBSIDIOS A LA DISTRIBUCIÓN	0.00	0.00	0.00	0.00	0.00	0.00
4330 SUBSIDIOS A LA INVERSIÓN	150,000.00	0.00	150,000.00	0.00	0.00	150,000.00
4340 SUBSIDIOS A LA PRESTACIÓN DE SERVICIOS PÚBLICOS	0.00	0.00	0.00	0.00	0.00	0.00
4360 SUBSIDIOS A LA VIVIENDA	0.00	0.00	0.00	0.00	0.00	0.00
4400 AYUDAS SOCIALES	97,568,746.76	0.00	97,568,746.76	16,484,527.54	15,640,675.53	81,084,219.22
4410 AYUDAS SOCIALES A PERSONAS	85,493,746.76	0.00	85,493,746.76	14,999,081.43	14,565,494.42	70,494,665.33
4420 BECAS Y OTRAS AYUDAS PARA PROGRAMAS DE CAPACITACIÓN	0.00	0.00	0.00	0.00	0.00	0.00
4430 AYUDAS SOCIALES A INSTITUCIONES DE ENSEÑANZA	11,010,000.00	0.00	11,010,000.00	495,015.00	109,750.00	10,514,985.00
4440 AYUDAS SOCIALES A ACTIVIDADES CIENTÍFICAS O ACADÉMICAS	45,000.00	0.00	45,000.00	0.00	0.00	45,000.00
4450 AYUDAS SOCIALES A INSTITUCIONES SIN FINES DE LUCRO	1,020,000.00	0.00	1,020,000.00	990,431.11	965,431.11	29,568.89
4480 AYUDAS POR DESASTRES NATURALES Y OTROS SINIESTROS	0.00	0.00	0.00	0.00	0.00	0.00
4800 DONATIVOS	0.00	0.00	0.00	750,125.00	750,125.00	-750,125.00
4810 DONATIVOS A INSTITUCIONES SIN FINES DE LUCRO	0.00	0.00	0.00	750,125.00	750,125.00	-750,125.00
4820 DONATIVOS A ENTIDADES FEDERATIVAS	0.00	0.00	0.00	0.00	0.00	0.00
4830 DONATIVOS A FIDEICOMISOS PRIVADOS	0.00	0.00	0.00	0.00	0.00	0.00
4840 DONATIVOS A FIDEICOMISOS ESTATALES	0.00	0.00	0.00	0.00	0.00	0.00
4850 DONATIVOS INTERNACIONALES	0.00	0.00	0.00	0.00	0.00	0.00
5000 BIENES MUEBLES, INMUEBLES E INTANGIBLES	5,566,941.15	7,439,000.00	13,005,941.15	3,267,825.83	1,459,855.53	9,738,115.32
5100 MOBILIARIO Y EQUIPO DE ADMINISTRACION	3,166,941.15	29,000.00	3,195,941.15	1,410,092.85	153,198.70	1,785,848.30
5110 MUEBLES DE OFICINA Y ESTANTERÍA	3,000,000.00	5,000.00	3,005,000.00	1,051,492.03	125,048.00	1,953,507.97
5120 MUEBLES, EXCEPTO DE OFICINA Y ESTANTERÍA	0.00	0.00	0.00	31,290.18	15,748.50	-31,290.18
5150 EQUIPO DE CÓMPUTO Y DE TECNOLOGÍAS DE LA INFORMACIÓN	166,941.15	24,000.00	190,941.15	327,310.64	12,402.20	-136,369.49
5190 OTROS MOBILIARIOS Y EQUIPOS DE ADMINISTRACIÓN	0.00	0.00	0.00	0.00	0.00	0.00

00026




Capítulo/ Concepto/ Partida Genérica	CONCEPTO	PRESUPUESTO APROBADO	AMPLIACIONES Y REDUCCIONES	PRESUPUESTO MODIFICADO	DEVENGADO	PAGADO	SUB EJERCICIO
5200	MOBILIARIO Y EQUIPO EDUCACIONAL Y RECREATIVO	0.00	3,750,000.00	3,750,000.00	153,480.43	59,461.60	3,596,519.57
5210	EQUIPOS Y APARATOS AUDIOVISUALES	0.00	0.00	0.00	97,465.48	20,845.20	-97,465.48
5220	APARATOS DEPORTIVOS	0.00	0.00	0.00	0.00	0.00	0.00
5230	CÁMARAS FOTOGRAFICAS Y DE VIDEO	0.00	3,750,000.00	3,750,000.00	56,014.95	38,616.40	3,693,985.05
5290	OTRO MOBILIARIO Y EQUIPO EDUCACIONAL Y RECREATIVO	0.00	0.00	0.00	0.00	0.00	0.00
5300	EQUIPO E INSTRUMENTAL MÉDICO Y DE LABORATORIO	0.00	0.00	0.00	0.00	0.00	0.00
5310	EQUIPO MÉDICO Y DE LABORATORIO	0.00	0.00	0.00	0.00	0.00	0.00
5320	INSTRUMENTAL MÉDICO Y DE LABORATORIO	0.00	0.00	0.00	0.00	0.00	0.00
5400	VEHICULOS Y EQUIPO DE TRANSPORTE	2,400,000.00	3,400,000.00	5,800,000.00	1,243,280.23	1,243,280.23	4,556,719.77
5410	AUTOMÓVILES Y CAMIONES	2,400,000.00	2,600,000.00	5,000,000.00	1,243,280.23	1,243,280.23	3,756,719.77
5490	OTROS EQUIPOS DE TRANSPORTE	0.00	800,000.00	800,000.00	0.00	0.00	800,000.00
5500	EQUIPO DE DEFENSA Y SEGURIDAD	0.00	0.00	0.00	0.00	0.00	0.00
5510	EQUIPO DE DEFENSA Y SEGURIDAD	0.00	0.00	0.00	0.00	0.00	0.00
5600	MAQUINARIA, OTROS EQUIPOS Y HERRAMIENTAS	0.00	260,000.00	260,000.00	460,972.32	3,915.00	-200,972.32
5620	MAQUINARIA Y EQUIPO INDUSTRIAL	0.00	0.00	0.00	0.00	0.00	0.00
5630	MAQUINARIA Y EQUIPO DE CONSTRUCCIÓN	0.00	0.00	0.00	0.00	0.00	0.00
5640	SISTEMAS DE AIRE ACONDICIONADO, CALEFACCIÓN Y DE REFRIGERACIÓN INDUSTRIAL Y COMERCIAL	0.00	0.00	0.00	0.00	0.00	0.00
5650	EQUIPO DE COMUNICACIÓN Y TELECOMUNICACIÓN	0.00	260,000.00	260,000.00	78,880.00	0.00	181,120.00
5660	EQUIPOS DE GENERACIÓN ELÉCTRICA, APARATOS Y ACCESORIOS ELÉCTRICOS	0.00	0.00	0.00	0.00	0.00	0.00
5670	HERRAMIENTAS Y MÁQUINAS-HERRAMIENTA	0.00	0.00	0.00	359,432.34	3,915.00	-359,432.34
5690	OTROS EQUIPOS	0.00	0.00	0.00	22,659.98	0.00	-22,659.98
5700	ACTIVOS BIOLÓGICOS	0.00	0.00	0.00	0.00	0.00	0.00
5780	ARBOLES Y PLANTAS	0.00	0.00	0.00	0.00	0.00	0.00
5800	BIENES INMUEBLES	0.00	0.00	0.00	0.00	0.00	0.00
5810	TERRENOS	0.00	0.00	0.00	0.00	0.00	0.00
5900	ACTIVOS INTANGIBLES	0.00	0.00	0.00	0.00	0.00	0.00
5910	SOFTWARE	0.00	0.00	0.00	0.00	0.00	0.00
5990	OTROS ACTIVOS INTANGIBLES	0.00	0.00	0.00	0.00	0.00	0.00
6000	INVERSION PUBLICA	487,611,303.66	1,647,423.48	489,258,727.14	3,875,989.20	3,212,585.20	485,382,737.94
6100	OBRA PUBLICA EN BIENES DE DOMINIO PUBLICO	482,899,303.66	1,647,423.48	484,546,727.14	3,875,989.20	3,212,585.20	480,670,737.94
6110	EDIFICACIÓN HABITACIONAL	7,216,099.18	0.00	7,216,099.18	0.00	0.00	7,216,099.18
6120	EDIFICACIÓN NO HABITACIONAL	32,052,083.75	1,200,000.00	33,252,083.75	0.00	0.00	33,252,083.75


00027




Capítulo/Concepto/Partida Generica	CONCEPTO	PRESUPUESTO APROBADO	AMPLIACIONES Y REDUCCIONES	PRESUPUESTO MODIFICADO	DEVENGADO	PAGADO	SUB EJERCICIO
6130	CONSTRUCCIÓN DE OBRAS PARA EL ABASTECIMIENTO DE AGUA, PETRÓLEO, GAS, ELECTRICIDAD Y TELECOMUNICACIONES	70,365,940.27	0.00	70,365,940.27	0.00	0.00	70,365,940.27
6140	DIVISION DE TERRENOS Y CONSTRUCCIÓN DE OBRAS DE URBANIZACIÓN	365,425,180.47	447,423.48	365,872,603.95	3,875,989.20	3,212,585.20	361,996,614.75
6150	CONSTRUCCIÓN DE VÍAS DE COMUNICACIÓN	0.00	0.00	0.00	0.00	0.00	0.00
6160	OTRAS CONSTRUCCIONES DE INGENIERÍA CIVIL U OBRA PESADA	0.00	0.00	0.00	0.00	0.00	0.00
6190	TRABAJOS DE ACABADOS EN EDIFICACIONES Y OTROS TRABAJOS ESPECIALIZADOS	7,840,000.00	0.00	7,840,000.00	0.00	0.00	7,840,000.00
6200	OBRA PUBLICA EN BIENES PROPIOS	0.00	0.00	0.00	0.00	0.00	0.00
6220	EDIFICACIÓN NO HABITACIONAL	0.00	0.00	0.00	0.00	0.00	0.00
6230	CONSTRUCCIÓN DE OBRAS PARA EL ABASTECIMIENTO DE AGUA, PETRÓLEO, GAS, ELECTRICIDAD Y TELECOMUNICACIONES	0.00	0.00	0.00	0.00	0.00	0.00
6300	PROYECTOS PRODUCTIVOS Y ACCIONES DE FOMENTO	4,712,000.00	0.00	4,712,000.00	0.00	0.00	4,712,000.00
6310	ESTUDIOS, FORMULACIÓN Y EVALUACIÓN DE PROYECTOS PRODUCTIVOS NO INCLUIDOS EN CONCEPTOS ANTERIORES DE ESTE CAPÍTULO	0.00	0.00	0.00	0.00	0.00	0.00
6320	EJECUCIÓN DE PROYECTOS PRODUCTIVOS NO INCLUIDOS EN CONCEPTOS ANTERIORES DE ESTE CAPÍTULO	4,712,000.00	0.00	4,712,000.00	0.00	0.00	4,712,000.00
9000	DEUDA PUBLICA	1,345,195,472.79	-5,882,112.93	1,339,313,359.86	58,616,303.76	58,616,303.76	1,280,697,056.10
9100	AMORTIZACIÓN DE LA DEUDA PUBLICA	459,619,763.00	0.00	459,619,763.00	0.00	0.00	459,619,763.00
9110	AMORTIZACIÓN DE LA DEUDA INTERNA CON INSTITUCIONES DE CRÉDITO	459,619,763.00	0.00	459,619,763.00	0.00	0.00	459,619,763.00
9200	INTERESES DE LA DEUDA PUBLICA	40,766,308.08	-5,882,112.93	34,884,195.15	18,486,705.53	18,486,705.53	16,397,489.62
9210	INTERESES DE LA DEUDA INTERNA CON INSTITUCIONES DE CRÉDITO	40,766,308.08	-5,882,112.93	34,884,195.15	18,486,705.53	18,486,705.53	16,397,489.62
9400	GASTOS DE LA DEUDA PUBLICA	0.00	0.00	0.00	0.00	0.00	0.00
9410	GASTOS DE LA DEUDA PÚBLICA INTERNA	0.00	0.00	0.00	0.00	0.00	0.00
9900	ADEUDO DE EJERCICIOS FISCALES ANTERIORES (ADEPAS)	844,809,401.71	0.00	844,809,401.71	40,129,598.23	40,129,598.23	804,679,803.48
9910	ADEPAS	844,809,401.71	0.00	844,809,401.71	40,129,598.23	40,129,598.23	804,679,803.48




 Lic. Jesús Evodio Velazquez Aguirre
 Presidente Municipal de Acapulco de Juárez
 PRESIDENCIA MUNICIPAL




 Lic. Jose Natividad Catixio Diaz
 Secretario De Planeación y Finanzas
 Desarrollo Economico




 Lic. Mercado Batolomino Diego
 Secretario de Administración y Finanzas
 Modernización Institucional




 De Conformidad:
 Elaboró:



 H. AYUNTAMIENTO MUNICIPAL DE ACAPULCO DE JUAREZ, GRO.
 Lic. P. Josefina Plata de Avilés
 Primera Sindaca Procuradora Administrativa y Financiera,
 Contables y Patrimonial.



 H. AYUNTAMIENTO MUNICIPAL DE ACAPULCO DE JUAREZ, GRO.
 SECRETARÍA DE ECONOMÍA Y FINANZAS



 MDC. Mariano Hualde
 Contralor General Transparencia y Modernización Institucional

H. AYUNTAMIENTO MUNICIPAL DE ACAPULCO, GRO.

00028