



**MUNICIPIO DE ACAPULCO DE JUAREZ  
SECRETARIA DE ADMINISTRACION Y FINANZAS**

**INFORME FINANCIERO  
SEMESTRAL**

**DEL 01 DE ENERO  
AL 30 DE JUNIO DEL 2017**

**5.2.5 ESTADO ANALITICO DEL EJERCICIO DEL  
PRESUPUESTO DE EGRESOS, DEL QUE SE DERIVAN  
LAS SIGUIENTES CLASIFICACIONES:**



**MUNICIPIO DE ACAPULCO DE JUAREZ  
SECRETARIA DE ADMINISTRACION Y FINANZAS**

**INFORME FINANCIERO  
SEMESTRAL**

**DEL 01 DE ENERO  
AL 30 DE JUNIO DEL 2017**

**5.2.5 ESTADO ANALITICO DEL EJERCICIO DEL  
PRESUPUESTO DE EGRESOS, DEL QUE SE DERIVAN LAS  
SIGUIENTES CLASIFICACIONES:**

- A) CLASIFICACION POR OBJETO DEL GASTO (CAPITULO,  
CONCEPTO Y PARTIDA GENERICA Y PARTIDA  
ESPECIFICA).**

**FORMATO IF-29**

**00024**



MUNICIPIO DE ACAPULCO DE JUAREZ  
Estado Analítico del Ejercicio del Presupuesto de Egresos  
Clasificación por Objeto del Gasto (Capítulo, Concepto y Partida Genérica)  
Del 1 de enero al 30 de junio de 2017

CONCEPTO	PRESUPUESTO APROBADO (1)	AMPLIACIONES Y REDUCCIONES (2)	PRESUPUESTO MODIFICADO (3 = 1 + 2)	DEVENGADO (4)	PAGADO (5)	SUB EJERCICIO (6 = 3 - 4)
<b>TOTAL</b>	<b>3,617,224,443.26</b>	<b>466,645,921.28</b>	<b>4,083,870,364.54</b>	<b>1,448,614,735.03</b>	<b>1,289,181,821.13</b>	<b>2,635,255,629.51</b>
1000 SERVICIOS PERSONALES	1,455,847,091.34	161,863,681.57	1,617,710,772.91	793,626,923.11	741,584,480.14	824,083,849.80
1100 REMUNERACIONES AL PERSONAL DE CARÁCTER PERMANENTE	475,897,827.58	161,863,681.57	637,761,509.15	258,047,605.33	256,387,935.82	379,713,903.82
1130 SUELDOS BASE AL PERSONAL PERMANENTE	475,897,827.58	161,863,681.57	637,761,509.15	258,047,605.33	256,387,935.82	379,713,903.82
1131 SUELDOS BASE AL PERSONAL PERMANENTE	475,897,827.58	161,863,681.57	637,761,509.15	258,047,605.33	256,387,935.82	379,713,903.82
1200 REMUNERACIONES AL PERSONAL DE CARÁCTER TRANSITORIO	124,299,709.12	0.00	124,299,709.12	127,346,951.39	124,814,276.70	-3,047,242.27
1220 SUELDOS BASE AL PERSONAL EVENTUAL	124,299,709.12	0.00	124,299,709.12	127,346,951.39	124,814,276.70	-3,047,242.27
1221 SUELDOS BASE AL PERSONAL EVENTUAL	124,299,709.12	0.00	124,299,709.12	127,346,951.39	124,814,276.70	-3,047,242.27
1300 REMUNERACIONES ADICIONALES Y ESPECIALES	304,891,667.42	0.00	304,891,667.42	75,148,040.14	59,391,689.93	229,743,627.28
1310 PRIMAS POR AÑOS DE SERVICIOS EFECTIVOS PRESTADOS	95,657,677.20	0.00	95,657,677.20	49,135,019.91	49,109,427.99	46,522,657.29
1311 PRIMAS POR AÑOS DE SERVICIOS EFECTIVOS PRESTADOS	95,657,677.20	0.00	95,657,677.20	49,135,019.91	49,109,427.99	46,522,657.29
1320 PRIMAS DE VACACIONES, DOMINICAL Y GRATIFICACIÓN DE FIN DE AÑO	204,774,515.66	0.00	204,774,515.66	19,408,992.69	3,702,284.95	185,365,522.97
1321 PRIMA VACACIONAL	31,362,502.33	0.00	31,362,502.33	17,003,665.48	1,606,096.32	14,358,836.85
1322 AGUINALDO PERSONAL PERMANENTE	163,053,704.22	0.00	163,053,704.22	2,405,327.21	2,096,188.63	160,648,377.01
1323 AGUINALDO PERSONAL EVENTUAL	10,358,309.11	0.00	10,358,309.11	0.00	0.00	10,358,309.11
1340 COMPENSACIONES	4,459,474.56	0.00	4,459,474.56	6,604,027.54	6,579,976.99	-2,144,552.98
1341 COMPENSACIONES	3,907,474.56	0.00	3,907,474.56	2,280,160.54	2,259,276.85	1,627,314.02
1343 BONO DE ACTUACIÓN	552,000.00	0.00	552,000.00	4,323,867.00	4,320,700.14	-3,771,867.00
1400 SEGURIDAD SOCIAL	158,554,725.82	0.00	158,554,725.82	67,773,345.27	43,786,902.49	90,781,380.55
1410 APORTACIONES DE SEGURIDAD SOCIAL	99,498,545.30	0.00	99,498,545.30	48,136,907.94	24,150,565.16	51,361,637.36
1411 CUOTAS AL ISSSTE	18,597,703.24	0.00	18,597,703.24	11,203,334.08	9,285,415.16	7,394,369.16
1412 CUOTAS AL IMSS	27,976,547.50	0.00	27,976,547.50	14,865,150.00	14,865,150.00	13,111,397.50
1413 APORTACIONES AL ISSSPEG	52,924,294.56	0.00	52,924,294.56	22,068,423.86	0.00	30,855,870.70
1420 APORTACIONES A FONDOS DE VIVIENDA	26,056,180.52	0.00	26,056,180.52	7,636,437.33	7,636,437.33	18,419,743.19
1421 APORTACIONES AL INFONAVIT	26,056,180.52	0.00	26,056,180.52	7,636,437.33	7,636,437.33	18,419,743.19
1440 APORTACIONES PARA SEGUROS	33,000,000.00	0.00	33,000,000.00	12,000,000.00	12,000,000.00	21,000,000.00
1441 APORTACIONES PARA SEGUROS	33,000,000.00	0.00	33,000,000.00	12,000,000.00	12,000,000.00	21,000,000.00
1500 OTRAS PRESTACIONES SOCIALES Y ECONOMICAS	390,037,650.48	0.00	390,037,650.48	259,306,412.87	251,200,804.57	130,731,237.61
1520 INDEMNIZACIONES	35,175,190.80	0.00	35,175,190.80	34,272,589.10	29,658,597.46	902,601.70
1521 INDEMNIZACIONES	15,175,190.80	0.00	15,175,190.80	30,106,663.27	25,492,671.63	-14,931,472.47
1522 LIQUIDACIONES	20,000,000.00	0.00	20,000,000.00	4,165,925.83	4,165,925.83	15,834,074.17
1530 PRESTACIONES Y HABERES DE RETIRO	0.00	0.00	0.00	86,878.56	86,878.56	-86,878.56

*[Handwritten signature]*

*[Handwritten signature]*

00025



MUNICIPIO DE ACAPULCO DE JUAREZ  
Estado Analítico del Ejercicio del Presupuesto de Egresos  
Clasificación por Objeto del Gasto (Capítulo, Concepto y Partida Genérica)  
Del 1 de enero al 30 de junio de 2017

CONCEPTO	PRESUPUESTO APROBADO (1)	AMPLIACIONES Y REDUCCIONES (2)	PRESUPUESTO MODIFICADO (3 = 1 + 2)	DEVENGADO (4)	PAGADO (5)	SUB EJERCICIO (6 = 3 - 4)
Capítulo/ Concepto/ Partida Genérica						
1531 PRESTACIONES Y HABERES DE RETIRO	0.00	0.00	0.00	86,878.56	86,878.56	-86,878.56
1540 PRESTACIONES CONTRACTUALES	331,538,843.04	0.00	331,538,843.04	215,309,950.41	211,905,107.86	116,228,892.63
1541 PRESTACIONES CONTRACTUALES	1,050,541.44	0.00	1,050,541.44	16,954,385.16	14,197,173.77	-15,903,843.72
1542 VIDA CARA	176,414,075.76	0.00	176,414,075.76	92,892,727.71	92,808,063.90	83,521,348.05
1543 APOYO PARA VIVIENDA	31,918,686.74	0.00	31,918,686.74	23,820,225.38	23,687,582.44	8,098,461.36
1544 AYUDA PARA EDUCACIÓN	41,750,762.26	0.00	41,750,762.26	28,078,817.19	27,925,776.87	13,671,945.07
1545 AYUDA DE TRANSPORTE	31,515,962.26	0.00	31,515,962.26	23,004,917.20	22,854,594.18	8,511,045.06
1546 DESPENSA	48,888,814.58	0.00	48,888,814.58	30,558,877.77	30,431,916.70	18,329,936.81
1590 OTRAS PRESTACIONES SOCIALES Y ECONÓMICAS	23,323,616.64	0.00	23,323,616.64	9,636,994.80	9,550,220.69	13,686,621.84
1592 PRIMA DE RIESGO	18,825,358.32	0.00	18,825,358.32	9,636,994.80	9,550,220.69	9,188,363.52
1593 EROGACIONES ADICIONALES	4,498,258.32	0.00	4,498,258.32	0.00	0.00	4,498,258.32
1600 PREVISIONES	2,165,510.92	0.00	2,165,510.92	5,199,068.69	5,197,702.23	-3,033,557.77
1610 PREVISIONES DE CARÁCTER LABORAL, ECONÓMICA Y DE SEGURIDAD SOCIAL	2,165,510.92	0.00	2,165,510.92	5,199,068.69	5,197,702.23	-3,033,557.77
1611 PREVISIONES DE CARÁCTER LABORAL Y ECONÓMICO	0.00	0.00	0.00	1,718,568.69	1,717,209.82	-1,718,568.69
1612 PREVISIONES DE CARACTER SOCIAL	1,129,680.00	0.00	1,129,680.00	3,480,500.00	3,480,492.41	-2,350,820.00
1613 PREVISIONES DE CARÁCTER SOCIAL PERSONAL	1,035,830.92	0.00	1,035,830.92	0.00	0.00	1,035,830.92
1700 PAGO DE ESTIMULOS A SERVIDORES PUBLICOS	0.00	0.00	0.00	805,499.42	805,168.40	-805,499.42
1710 ESTÍMULOS	0.00	0.00	0.00	805,499.42	805,168.40	-805,499.42
1711 ESTIMULOS	0.00	0.00	0.00	805,499.42	805,168.40	-805,499.42
2000 MATERIALES Y SUMINISTROS	228,412,342.43	16,241,640.87	244,653,983.30	61,309,186.00	45,892,037.40	183,344,797.30
2100 MATERIALES DE ADMINISTRACIÓN, EMISIÓN DE DOCUMENTOS Y ARTICULOS OFICIALES	30,819,834.14	526,216.31	31,346,050.45	8,256,037.59	4,269,624.43	23,090,012.86
2110 MATERIALES, ÚTILES Y EQUIPOS MENORES DE OFICINA	9,699,442.63	382,800.00	10,082,242.63	2,458,689.83	1,236,059.83	7,623,552.80
2111 MATERIALES, ÚTILES Y EQUIPOS MENORES DE OFICINA	9,699,442.63	382,800.00	10,082,242.63	2,458,689.83	1,236,059.83	7,623,552.80
2120 MATERIALES Y ÚTILES DE IMPRESIÓN Y REPRODUCCIÓN	504,543.00	0.00	504,543.00	205.00	0.00	504,338.00
2121 MATERIALES Y ÚTILES DE IMPRESIÓN Y REPRODUCCIÓN	504,543.00	0.00	504,543.00	205.00	0.00	504,338.00
2140 MATERIALES, ÚTILES Y EQUIPOS MENORES DE TECNOLOGÍAS DE LA INFORMACIÓN Y COMUNICACIONES	8,364,982.21	0.00	8,364,982.21	3,175,273.45	1,284,545.03	5,189,708.76
2141 MATERIALES, ÚTILES Y EQUIPOS MENORES DE TECNOLOGÍAS DE LA INFORMACIÓN Y COMUNICACIONES	8,364,982.21	0.00	8,364,982.21	3,175,273.45	1,284,545.03	5,189,708.76
2150 MATERIAL IMPRESO E INFORMACIÓN DIGITAL	1,748,199.04	0.00	1,748,199.04	169,875.91	168,377.19	1,578,323.13
2151 MATERIAL IMPRESO E INFORMACIÓN DIGITAL	1,748,199.04	0.00	1,748,199.04	169,875.91	168,377.19	1,578,323.13
2160 MATERIAL DE LIMPIEZA	4,171,296.85	143,416.31	4,314,713.16	922,018.36	261,667.34	3,392,694.80
2161 MATERIAL DE LIMPIEZA	4,171,296.85	143,416.31	4,314,713.16	922,018.36	261,667.34	3,392,694.80
2170 MATERIALES Y ÚTILES DE ENSEÑANZA	500,000.00	0.00	500,000.00	0.00	0.00	500,000.00
2171 MATERIALES Y ÚTILES DE ENSEÑANZA	500,000.00	0.00	500,000.00	0.00	0.00	500,000.00
2180 MATERIALES PARA EL REGISTRO E IDENTIFICACIÓN DE BIENES Y PERSONAS	5,831,370.41	0.00	5,831,370.41	1,529,975.04	1,318,975.04	4,301,395.37



MUNICIPIO DE ACAPULCO DE JUAREZ  
Estado Analítico del Ejercicio del Presupuesto de Egresos  
Clasificación por Objeto del Gasto (Capítulo, Concepto y Partida Genérica)  
Del 1 de enero al 30 de junio de 2017



CONCEPTO	PRESUPUESTO APROBADO (1)	AMPLIACIONES Y REDUCCIONES (2)	PRESUPUESTO MODIFICADO (3 = 1 + 2)	DEVENGADO (4)	PAGADO (5)	SUB EJERCICIO (6 = 3 - 4)
Capítulo/ Concepto/ Partida Genérica						
2181 MATERIALES PARA EL REGISTRO E IDENTIFICACIÓN DE BIENES Y PERSONAS	5,831,370.41	0.00	5,831,370.41	1,529,975.04	1,318,975.04	4,301,395.37
2200 ALIMENTOS Y UTENSILIOS	10,766,953.47	0.00	10,766,953.47	1,762,107.22	1,269,978.08	9,004,846.25
2210 PRODUCTOS ALIMENTICIOS PARA PERSONAS	10,466,654.47	0.00	10,466,654.47	1,757,781.68	1,265,652.54	8,708,872.79
2211 PRODUCTOS ALIMENTICIOS PARA PERSONAS	10,466,654.47	0.00	10,466,654.47	1,757,781.68	1,265,652.54	8,708,872.79
2230 UTENSILIOS PARA EL SERVICIO DE ALIMENTACIÓN	300,299.00	0.00	300,299.00	4,325.54	4,325.54	295,973.46
2231 UTENSILIOS PARA EL SERVICIO DE ALIMENTACIÓN	300,299.00	0.00	300,299.00	4,325.54	4,325.54	295,973.46
2300 MATERIAS PRIMAS Y MATERIALES DE PRODUCCION Y COMERCIALIZACIÓN	3,968.27	0.00	3,968.27	0.00	0.00	3,968.27
2340 COMBUSTIBLES, LUBRICANTES, ADITIVOS, CARBÓN Y SUS DERIVADOS ADQUIRIDOS COMO MATERIA PRIMA	1,928.26	0.00	1,928.26	0.00	0.00	1,928.26
2341 COMBUSTIBLES, LUBRICANTES, ADITIVOS, CARBÓN Y SUS DERIVADOS ADQUIRIDOS COMO MATERIA PRIMA	1,928.26	0.00	1,928.26	0.00	0.00	1,928.26
2360 PRODUCTOS METÁLICOS Y A BASE DE MINERALES NO METÁLICOS ADQUIRIDOS COMO MATERIA PRIMA	1,040.00	0.00	1,040.00	0.00	0.00	1,040.00
2361 PRODUCTOS METÁLICOS Y A BASE DE MINERALES	1,040.00	0.00	1,040.00	0.00	0.00	1,040.00
2370 PRODUCTOS DE CUERO, PIEL, PLÁSTICO Y HULE ADQUIRIDOS COMO MATERIA PRIMA	1,000.01	0.00	1,000.01	0.00	0.00	1,000.01
2371 PRODUCTOS DE CUERO, PIEL, PLÁSTICO Y HULE ADQUIRIDOS COMO MATERIA PRIMA	1,000.01	0.00	1,000.01	0.00	0.00	1,000.01
2400 MATERIALES Y ARTICULOS DE CONSTRUCCION Y DE REPARACIÓN	96,413,660.97	0.00	96,413,660.97	8,739,509.42	5,258,220.96	87,674,151.55
2410 PRODUCTOS MINERALES NO METÁLICOS	61,765.96	0.00	61,765.96	5,012.20	492.71	56,753.76
2411 PRODUCTOS MINERALES NO METÁLICOS	61,765.96	0.00	61,765.96	5,012.20	492.71	56,753.76
2420 CEMENTO Y PRODUCTOS DE CONCRETO	977,186.85	0.00	977,186.85	15,490.58	275.00	961,696.27
2421 CEMENTO Y PRODUCTOS DE CONCRETO	977,186.85	0.00	977,186.85	15,490.58	275.00	961,696.27
2430 CAL, YESO Y PRODUCTOS DE YESO	76,624.09	0.00	76,624.09	0.00	0.00	76,624.09
2431 CAL, YESO Y PRODUCTOS DE YESO	76,624.09	0.00	76,624.09	0.00	0.00	76,624.09
2440 MADERA Y PRODUCTOS DE MADERA	77,557.43	0.00	77,557.43	5,671.23	1,914.00	71,886.20
2441 MADERA Y PRODUCTOS DE MADERA	77,557.43	0.00	77,557.43	5,671.23	1,914.00	71,886.20
2450 VIDRIO Y PRODUCTOS DE VIDRIO	1,100.00	0.00	1,100.00	219.00	219.00	881.00
2451 VIDRIO Y PRODUCTOS DE VIDRIO	1,100.00	0.00	1,100.00	219.00	219.00	881.00
2460 MATERIAL ELÉCTRICO Y ELECTRÓNICO	71,505,124.26	0.00	71,505,124.26	3,504,335.04	1,812,632.90	68,000,789.22
2461 MATERIAL ELÉCTRICO Y ELECTRÓNICO	71,505,124.26	0.00	71,505,124.26	3,504,335.04	1,812,632.90	68,000,789.22
2470 ARTÍCULOS METÁLICOS PARA LA CONSTRUCCIÓN	3,863,764.80	0.00	3,863,764.80	415,569.09	238,307.51	3,448,195.71
2471 ARTÍCULOS METÁLICOS PARA LA CONSTRUCCIÓN	3,863,764.80	0.00	3,863,764.80	415,569.09	238,307.51	3,448,195.71
2480 MATERIALES COMPLEMENTARIOS	52,464.74	0.00	52,464.74	0.00	0.00	52,464.74
2481 MATERIALES COMPLEMENTARIOS	52,464.74	0.00	52,464.74	0.00	0.00	52,464.74
2490 OTROS MATERIALES Y ARTÍCULOS DE CONSTRUCCIÓN Y REPARACIÓN	19,798,072.84	0.00	19,798,072.84	4,793,212.28	3,204,379.84	15,004,860.56
2491 OTROS MATERIALES Y ARTÍCULOS DE CONSTRUCCIÓN Y REPARACIÓN	1,745,040.85	0.00	1,745,040.85	4,425,515.95	2,959,287.55	-2,680,475.10
2492 PINTURA	12,054,465.87	0.00	12,054,465.87	367,696.33	245,092.29	11,686,769.54

*[Handwritten signature and initials]*



## MUNICIPIO DE ACAPULCO DE JUAREZ

Estado Analítico del Ejercicio del Presupuesto de Egresos

Clasificación por Objeto del Gasto (Capítulo, Concepto y Partida Genérica)

Del 1 de enero al 30 de junio de 2017



Capítulo/ Concepto/ Partida Genérica	CONCEPTO			PRESUPUESTO APROBADO (1)	AMPLIACIONES Y REDUCCIONES (2)	PRESUPUESTO MODIFICADO (3 = 1 + 2)	DEVENGADO (4)	PAGADO (5)	SUBEJERCICIO (6 = 3 - 4)
	PRESUPUESTO APROBADO	AMPLIACIONES Y REDUCCIONES	PRESUPUESTO MODIFICADO						
2493 MATERIAL DE JARDINERÍA	3,652,385.39	0.00	3,652,385.39	0.00	0.00	3,652,385.39	0.00	0.00	3,652,385.39
2494 MATERIAL DE SEÑALIZACIÓN	2,346,180.73	0.00	2,346,180.73	0.00	0.00	2,346,180.73	0.00	0.00	2,346,180.73
<b>2500 PRODUCTOS QUÍMICOS, FARMACÉUTICOS Y DE LABORATORIO</b>	<b>12,951,272.39</b>	<b>0.00</b>	<b>12,951,272.39</b>	<b>0.00</b>	<b>0.00</b>	<b>12,951,272.39</b>	<b>5,443,204.34</b>	<b>1,462,368.45</b>	<b>7,508,068.05</b>
2510 PRODUCTOS QUÍMICOS BÁSICOS	534,663.50	0.00	534,663.50	0.00	0.00	534,663.50	66,292.01	10,960.01	468,371.49
2511 PRODUCTOS QUÍMICOS BÁSICOS	534,663.50	0.00	534,663.50	0.00	0.00	534,663.50	66,292.01	10,960.01	468,371.49
2520 FERTILIZANTES, PESTICIDAS Y OTROS AGROQUÍMICOS	5,027,052.37	0.00	5,027,052.37	0.00	0.00	5,027,052.37	847,691.65	93.00	4,179,360.72
2521 FERTILIZANTES, PESTICIDAS Y OTROS AGROQUÍMICOS	5,027,052.37	0.00	5,027,052.37	0.00	0.00	5,027,052.37	847,691.65	93.00	4,179,360.72
2530 MEDICINAS Y PRODUCTOS FARMACÉUTICOS	4,189,529.10	0.00	4,189,529.10	0.00	0.00	4,189,529.10	1,928,403.55	1,005,801.65	2,261,125.55
2531 MEDICINAS Y PRODUCTOS FARMACÉUTICOS	4,189,529.10	0.00	4,189,529.10	0.00	0.00	4,189,529.10	1,928,403.55	1,005,801.65	2,261,125.55
2540 MATERIALES, ACCESORIOS Y SUMINISTROS MÉDICOS	1,656,613.36	0.00	1,656,613.36	0.00	0.00	1,656,613.36	1,852,573.62	379,382.19	-195,960.26
2541 MATERIALES, ACCESORIOS Y SUMINISTROS MÉDICOS	1,656,613.36	0.00	1,656,613.36	0.00	0.00	1,656,613.36	1,852,573.62	379,382.19	-195,960.26
2550 MATERIALES, ACCESORIOS Y SUMINISTROS DE LABORATORIO	542,547.79	0.00	542,547.79	0.00	0.00	542,547.79	386,485.91	0.00	156,061.88
2551 MATERIALES, ACCESORIOS Y SUMINISTROS DE LABORATORIO	542,547.79	0.00	542,547.79	0.00	0.00	542,547.79	386,485.91	0.00	156,061.88
2560 FIBRAS SINTÉTICAS, HULES, PLÁSTICOS Y DERIVADOS	546,595.24	0.00	546,595.24	0.00	0.00	546,595.24	361,757.60	66,131.60	184,837.64
2561 FIBRAS SINTÉTICAS, HULES, PLÁSTICOS Y DERIVADOS	546,595.24	0.00	546,595.24	0.00	0.00	546,595.24	361,757.60	66,131.60	184,837.64
2590 OTROS PRODUCTOS QUÍMICOS	454,271.03	0.00	454,271.03	0.00	0.00	454,271.03	0.00	0.00	454,271.03
2591 OTROS PRODUCTOS QUÍMICOS	454,271.03	0.00	454,271.03	0.00	0.00	454,271.03	0.00	0.00	454,271.03
<b>2600 COMBUSTIBLES, LUBRICANTES Y ADITIVOS</b>	<b>62,888,985.84</b>	<b>0.00</b>	<b>62,888,985.84</b>	<b>0.00</b>	<b>0.00</b>	<b>62,888,985.84</b>	<b>34,727,144.60</b>	<b>32,468,403.48</b>	<b>28,161,841.24</b>
2610 COMBUSTIBLES, LUBRICANTES Y ADITIVOS	62,888,985.84	0.00	62,888,985.84	0.00	0.00	62,888,985.84	34,727,144.60	32,468,403.48	28,161,841.24
2611 COMBUSTIBLES, LUBRICANTES Y ADITIVOS	62,888,985.84	0.00	62,888,985.84	0.00	0.00	62,888,985.84	34,727,144.60	32,468,403.48	28,161,841.24
<b>2700 VESTUARIO, BLANCOS, PRENDAS DE PROTECCIÓN Y ARTICULOS DEPORTIVOS</b>	<b>4,717,015.88</b>	<b>10,368,948.56</b>	<b>15,085,964.44</b>	<b>10,368,948.56</b>	<b>0.00</b>	<b>15,085,964.44</b>	<b>1,446,607.93</b>	<b>1,016,036.81</b>	<b>13,639,356.51</b>
2710 VESTUARIO Y UNIFORMES	3,495,450.01	10,368,948.56	13,864,398.57	10,368,948.56	0.00	13,864,398.57	857,706.13	452,080.81	13,006,692.44
2711 VESTUARIO Y UNIFORMES	3,495,450.01	10,368,948.56	13,864,398.57	10,368,948.56	0.00	13,864,398.57	857,706.13	452,080.81	13,006,692.44
2720 PRENDAS DE SEGURIDAD Y PROTECCIÓN PERSONAL	1,216,214.48	0.00	1,216,214.48	0.00	0.00	1,216,214.48	562,463.08	539,953.28	653,751.40
2721 PRENDAS DE SEGURIDAD Y PROTECCIÓN PERSONAL	1,216,214.48	0.00	1,216,214.48	0.00	0.00	1,216,214.48	562,463.08	539,953.28	653,751.40
2730 ARTICULOS DEPORTIVOS	0.00	0.00	0.00	0.00	0.00	0.00	24,002.72	24,002.72	-24,002.72
2731 ARTICULOS DEPORTIVOS	0.00	0.00	0.00	0.00	0.00	0.00	24,002.72	24,002.72	-24,002.72
2740 PRODUCTOS TEXTILES	5,351.39	0.00	5,351.39	0.00	0.00	5,351.39	2,436.00	0.00	2,915.39
2741 PRODUCTOS TEXTILES	5,351.39	0.00	5,351.39	0.00	0.00	5,351.39	2,436.00	0.00	2,915.39
<b>2800 MATERIALES Y SUMINISTROS PARA SEGURIDAD</b>	<b>0.00</b>	<b>5,346,476.00</b>	<b>5,346,476.00</b>	<b>5,346,476.00</b>	<b>0.00</b>	<b>5,346,476.00</b>	<b>0.00</b>	<b>0.00</b>	<b>5,346,476.00</b>
2830 PRENDAS DE PROTECCIÓN PARA SEGURIDAD PÚBLICA Y NACIONAL	0.00	5,346,476.00	5,346,476.00	5,346,476.00	0.00	5,346,476.00	0.00	0.00	5,346,476.00
2831 PRENDAS DE PROTECCIÓN PARA SEGURIDAD PÚBLICA Y NACIONAL	0.00	5,346,476.00	5,346,476.00	5,346,476.00	0.00	5,346,476.00	0.00	0.00	5,346,476.00
<b>2900 HERRAMIENTAS, REFACCIONES Y ACCESORIOS MENORES</b>	<b>9,850,651.47</b>	<b>0.00</b>	<b>9,850,651.47</b>	<b>0.00</b>	<b>0.00</b>	<b>9,850,651.47</b>	<b>934,574.90</b>	<b>147,405.19</b>	<b>8,916,076.57</b>



MUNICIPIO DE ACAPULCO DE JUAREZ  
Estado Analítico del Ejercicio del Presupuesto de Egresos  
Clasificación por Objeto del Gasto (Capítulo, Concepto y Partida Genérica)  
Del 1 de enero al 30 de junio de 2017

CONCEPTO	PRESUPUESTO APROBADO (1)	AMPLIACIONES Y REDUCCIONES (2)	PRESUPUESTO MODIFICADO (3 = 1 + 2)	DEVENGADO (4)	PAGADO (5)	SUB EJERCICIO (6 = 3 + 4)
Capítulo/ Concepto/ Partida Genérica						
2910 HERRAMIENTAS MENORES	1,678,242.29	0.00	1,678,242.29	148,412.44	64,740.51	1,529,829.85
2911 HERRAMIENTAS MENORES	1,678,242.29	0.00	1,678,242.29	148,412.44	64,740.51	1,529,829.85
2920 REFACCIONES Y ACCESORIOS MENORES DE EDIFICIOS	33,888.37	0.00	33,888.37	15,593.71	15,593.71	18,294.66
2921 REFACCIONES Y ACCESORIOS MENORES DE EDIFICIOS	33,888.37	0.00	33,888.37	15,593.71	15,593.71	18,294.66
2930 REFACCIONES Y ACCESORIOS MENORES DE MOBILIARIO Y EQUIPO DE ADMINISTRACIÓN, EDUCACIONAL Y RECREATIVO	15,529.77	0.00	15,529.77	0.00	0.00	15,529.77
2931 REFACCIONES Y ACCESORIOS MENORES DE MOBILIARIO Y EQUIPO DE ADMINISTRACIÓN, EDUCACIONAL Y RECREATIVO	15,529.77	0.00	15,529.77	0.00	0.00	15,529.77
2940 REFACCIONES Y ACCESORIOS MENORES DE EQUIPO DE CÓMPUTO Y TECNOLOGÍAS DE LA INFORMACIÓN	136,808.84	0.00	136,808.84	33,140.81	25,212.61	103,668.03
2941 REFACCIONES Y ACCESORIOS MENORES DE EQUIPO DE CÓMPUTO Y TECNOLOGÍAS DE LA INFORMACIÓN	136,808.84	0.00	136,808.84	33,140.81	25,212.61	103,668.03
2950 REFACCIONES Y ACCESORIOS MENORES DE EQUIPO E INSTRUMENTAL MÉDICO Y DE LABORATORIO	22,154.96	0.00	22,154.96	0.00	0.00	22,154.96
2951 REFACCIONES Y ACCESORIOS MENORES DE EQUIPO E INSTRUMENTAL MÉDICO Y DE LABORATORIO	22,154.96	0.00	22,154.96	0.00	0.00	22,154.96
2960 REFACCIONES Y ACCESORIOS MENORES DE EQUIPO DE TRANSPORTE	6,419,633.08	0.00	6,419,633.08	620,238.47	41,834.69	5,799,394.61
2961 REFACCIONES Y ACCESORIOS MENORES DE EQUIPO DE TRANSPORTE	6,419,633.08	0.00	6,419,633.08	620,238.47	41,834.69	5,799,394.61
2980 REFACCIONES Y ACCESORIOS MENORES DE MAQUINARIA Y OTROS EQUIPOS	161,794.68	0.00	161,794.68	117,189.47	23.67	44,605.21
2981 REFACCIONES Y ACCESORIOS MENORES DE MAQUINARIA Y OTROS EQUIPOS	161,794.68	0.00	161,794.68	117,189.47	23.67	44,605.21
2990 REFACCIONES Y ACCESORIOS MENORES OTROS BIENES MUEBLES	1,382,599.48	0.00	1,382,599.48	0.00	0.00	1,382,599.48
2991 REFACCIONES Y ACCESORIOS MENORES OTROS BIENES MUEBLES	1,382,599.48	0.00	1,382,599.48	0.00	0.00	1,382,599.48
3000 SERVICIOS GENERALES	478,184,026.80	32,900,219.10	511,084,245.90	199,305,687.65	111,793,011.68	311,778,558.25
3100 SERVICIOS BASICOS	19,355,218.92	4,134,787.00	23,490,005.92	8,821,435.18	8,817,386.68	14,668,570.74
3110 ENERGÍA ELÉCTRICA	12,694,510.34	0.00	12,694,510.34	7,360,692.81	7,360,692.81	5,333,817.53
3111 ENERGÍA ELÉCTRICA	12,694,510.34	0.00	12,694,510.34	7,360,692.81	7,360,692.81	5,333,817.53
3120 GAS	162.79	0.00	162.79	0.00	0.00	162.79
3121 GAS	162.79	0.00	162.79	0.00	0.00	162.79
3130 AGUA	54,781.60	0.00	54,781.60	0.00	0.00	54,781.60
3131 AGUA	54,781.60	0.00	54,781.60	0.00	0.00	54,781.60
3140 TELEFONÍA TRADICIONAL	3,638,665.95	0.00	3,638,665.95	1,041,855.20	1,041,855.20	2,596,810.75
3141 TELEFONÍA TRADICIONAL	3,638,665.95	0.00	3,638,665.95	1,041,855.20	1,041,855.20	2,596,810.75
3150 TELEFONÍA CELULAR	650,985.23	0.00	650,985.23	287,001.80	283,080.80	363,983.43
3151 TELEFONÍA CELULAR	650,985.23	0.00	650,985.23	287,001.80	283,080.80	363,983.43
3160 SERVICIOS DE TELECOMUNICACIONES Y SATÉLITES	1,022,055.92	0.00	1,022,055.92	129,314.70	129,314.70	892,741.22
3161 SERVICIOS DE TELECOMUNICACIONES Y SATÉLITES	1,022,055.92	0.00	1,022,055.92	129,314.70	129,314.70	892,741.22
3170 SERVICIOS DE ACCESO DE INTERNET, REDES Y PROCESAMIENTO DE INFORMACIÓN	290,026.73	134,787.00	424,813.73	1,895.05	1,895.05	422,918.68

*[Handwritten signature]*

*[Handwritten signature]*

*[Handwritten signature]*



MUNICIPIO DE ACAPULCO DE JUAREZ  
Estado Analítico del Ejercicio del Presupuesto de Egresos  
Clasificación por Objeto del Gasto (Capítulo, Concepto y Partida Genérica)  
Del 1 de enero al 30 de junio de 2017



Capítulo/ Concepto/ Partida Genérica	(1) PRESUPUESTO APROBADO	(2) AMPLIACIONES Y REDUCCIONES	(3 = 1 + 2) PRESUPUESTO MODIFICADO	(4) DEVENGADO	(5) PAGADO	SUB EJERCICIO (6 = 3 - 4)
3171 SERVICIOS DE ACCESO DE INTERNET, REDES Y PROCESAMIENTO DE INFORMACIÓN	290,026.73	134,787.00	424,813.73	1,895.05	1,895.05	422,918.68
3180 SERVICIOS POSTALES Y TELEGRÁFICOS	4,030.36	0.00	4,030.36	675.62	548.12	3,354.74
3181 SERVICIOS POSTALES Y TELEGRÁFICOS	4,030.36	0.00	4,030.36	675.62	548.12	3,354.74
3190 SERVICIOS INTEGRALES Y OTROS SERVICIOS	1,000,000.00	4,000,000.00	5,000,000.00	0.00	0.00	5,000,000.00
3191 SERVICIOS INTEGRALES Y OTROS SERVICIOS	1,000,000.00	4,000,000.00	5,000,000.00	0.00	0.00	5,000,000.00
<b>3200 SERVICIOS DE ARRENDAMIENTO</b>	<b>17,310,558.54</b>	<b>0.00</b>	<b>17,310,558.54</b>	<b>10,601,501.10</b>	<b>7,253,972.48</b>	<b>6,709,057.44</b>
3220 ARRENDAMIENTO DE EDIFICIOS	8,954,869.56	0.00	8,954,869.56	3,439,787.55	1,422,466.69	5,515,082.01
3221 ARRENDAMIENTO DE EDIFICIOS	8,954,869.56	0.00	8,954,869.56	3,439,787.55	1,422,466.69	5,515,082.01
3230 ARRENDAMIENTO DE MOBILIARIO Y EQUIPO DE ADMINISTRACIÓN, EDUCACIONAL Y RECREATIVO	1,911,839.47	0.00	1,911,839.47	711,674.42	0.00	1,200,165.05
3231 ARRENDAMIENTO DE MOBILIARIO Y EQUIPO DE ADMINISTRACIÓN, EDUCACIONAL Y RECREATIVO	1,911,839.47	0.00	1,911,839.47	711,674.42	0.00	1,200,165.05
<b>3240 ARRENDAMIENTO DE EQUIPO E INSTRUMENTAL MÉDICO Y DE LABORATORIO</b>	<b>243,600.00</b>	<b>0.00</b>	<b>243,600.00</b>	<b>0.00</b>	<b>0.00</b>	<b>243,600.00</b>
3241 ARRENDAMIENTO DE EQUIPO E INSTRUMENTAL MÉDICO Y DE LABORATORIO	243,600.00	0.00	243,600.00	0.00	0.00	243,600.00
3250 ARRENDAMIENTO DE EQUIPO DE TRANSPORTE	3,056,736.01	0.00	3,056,736.01	6,110,390.00	5,582,018.00	-3,053,653.99
3251 ARRENDAMIENTO DE EQUIPO DE TRANSPORTE	3,056,736.01	0.00	3,056,736.01	6,110,390.00	5,582,018.00	-3,053,653.99
3270 ARRENDAMIENTO DE ACTIVOS INTANGIBLES	885,022.05	0.00	885,022.05	0.00	0.00	885,022.05
3271 ARRENDAMIENTO DE ACTIVOS INTANGIBLES	885,022.05	0.00	885,022.05	0.00	0.00	885,022.05
3290 OTROS ARRENDAMIENTOS	2,258,491.45	0.00	2,258,491.45	339,649.13	249,487.79	1,918,842.32
3291 OTROS ARRENDAMIENTOS	2,258,491.45	0.00	2,258,491.45	339,649.13	249,487.79	1,918,842.32
<b>3300 SERVICIOS PROFESIONALES, CIENTÍFICOS, TÉCNICOS Y OTROS SERVICIOS</b>	<b>38,733,071.56</b>	<b>24,991,160.60</b>	<b>63,724,232.16</b>	<b>3,125,650.56</b>	<b>2,833,936.82</b>	<b>60,598,581.60</b>
3310 SERVICIOS LEGALES, DE CONTABILIDAD, AUDITORÍA Y RELACIONADOS	6,929,511.42	0.00	6,929,511.42	520,119.17	506,921.43	6,409,392.25
3311 SERVICIOS LEGALES, DE CONTABILIDAD, AUDITORÍA Y RELACIONADOS	6,929,511.42	0.00	6,929,511.42	520,119.17	506,921.43	6,409,392.25
3320 SERVICIOS DE DISEÑO, ARQUITECTURA, INGENIERÍA Y ACTIVIDADES RELACIONADAS	6,242,656.61	2,032,380.25	8,275,036.86	1,578,822.12	1,578,822.12	6,696,214.74
3321 SERVICIOS DE DISEÑO, ARQUITECTURA, INGENIERÍA Y ACTIVIDADES RELACIONADAS	6,242,656.61	2,032,380.25	8,275,036.86	1,578,822.12	1,578,822.12	6,696,214.74
3330 SERVICIOS DE CONSULTORÍA ADMINISTRATIVA, PROCESOS, TÉCNICA Y EN TECNOLOGÍAS DE LA INFORMACIÓN	6,323,592.95	0.00	6,323,592.95	338,591.21	114,947.85	5,985,001.74
3331 SERVICIOS DE CONSULTORÍA ADMINISTRATIVA, PROCESOS, TÉCNICA Y EN TECNOLOGÍAS DE LA INFORMACIÓN	6,323,592.95	0.00	6,323,592.95	338,591.21	114,947.85	5,985,001.74
3340 SERVICIOS DE CAPACITACIÓN	4,770,184.00	10,585,300.00	15,355,484.00	5,104.00	5,104.00	15,350,380.00
3341 SERVICIOS DE CAPACITACIÓN	4,770,184.00	10,585,300.00	15,355,484.00	5,104.00	5,104.00	15,350,380.00
3350 SERVICIOS DE INVESTIGACIÓN CIENTÍFICA Y DESARROLLO	20,000.00	0.00	20,000.00	0.00	0.00	20,000.00
3351 SERVICIOS DE INVESTIGACIÓN CIENTÍFICA Y DESARROLLO	20,000.00	0.00	20,000.00	0.00	0.00	20,000.00
3360 SERVICIOS DE APOYO ADMINISTRATIVO, FOTOCOPIADO E IMPRESIÓN	3,882,973.72	0.00	3,882,973.72	683,014.06	628,141.42	3,199,959.66

00030

*[Handwritten signature]*

*[Handwritten signature]*





MUNICIPIO DE ACAPULCO DE JUAREZ  
Estado Analítico del Ejercicio del Presupuesto de Egresos  
Clasificación por Objeto del Gasto (Capítulo, Concepto y Partida Generica)  
Del 1 de enero al 30 de junio de 2017



CONCEPTO	PRESUPUESTO APROBADO (1)	AMPLIACIONES Y REDUCCIONES (2)	PRESUPUESTO MODIFICADO (3 = 1 + 2)	DEVENGADO (4)	PAGADO (5)	SUB EJERCICIO (6 = 3 - 4)
Capítulo/ Concepto/ Partida Generica						
3361 SERVICIOS DE APOYO ADMINISTRATIVO, FOTOCOPIADO E IMPRESIÓN	3,882,973.72	0.00	3,882,973.72	683,014.06	628,141.42	3,199,959.66
3390 SERVICIOS PROFESIONALES, CIENTÍFICOS Y TÉCNICOS INTEGRALES	10,564,152.86	12,373,480.35	22,937,633.21	0.00	0.00	22,937,633.21
3391 SERVICIOS PROFESIONALES, CIENTÍFICOS Y TÉCNICOS INTEGRALES	10,564,152.86	12,373,480.35	22,937,633.21	0.00	0.00	22,937,633.21
3400 SERVICIOS FINANCIEROS, BANCARIOS Y COMERCIALES	12,240,678.51	0.00	12,240,678.51	4,514,030.37	4,339,889.10	7,726,648.14
3410 SERVICIOS FINANCIEROS Y BANCARIOS	6,170,427.39	0.00	6,170,427.39	3,153,639.83	3,153,639.83	3,016,787.56
3411 SERVICIOS FINANCIEROS Y BANCARIOS	6,170,427.39	0.00	6,170,427.39	3,153,639.83	3,153,639.83	3,016,787.56
3430 SERVICIOS DE RECAUDACIÓN, TRASLADO Y CUSTODIA DE VALORES	2,613,743.16	0.00	2,613,743.16	1,277,258.22	1,109,899.34	1,336,484.94
3431 SERVICIOS DE RECAUDACIÓN, TRASLADO Y CUSTODIA DE VALORES	2,613,743.16	0.00	2,613,743.16	1,277,258.22	1,109,899.34	1,336,484.94
3440 SEGUROS DE RESPONSABILIDAD PATRIMONIAL Y FIANZAS	30,000.00	0.00	30,000.00	0.00	0.00	30,000.00
3441 SEGUROS DE RESPONSABILIDAD PATRIMONIAL Y FIANZAS	30,000.00	0.00	30,000.00	0.00	0.00	30,000.00
3450 SEGURO DE BIENES PATRIMONIALES	3,212,320.59	0.00	3,212,320.59	81,907.64	75,125.25	3,130,412.95
3451 SEGURO DE BIENES PATRIMONIALES	3,212,320.59	0.00	3,212,320.59	81,907.64	75,125.25	3,130,412.95
3460 ALMACENAJE, ENVASE Y EMBALAJE	10,785.88	0.00	10,785.88	1,224.68	1,224.68	9,561.20
3461 ALMACENAJE, ENVASE Y EMBALAJE	10,785.88	0.00	10,785.88	1,224.68	1,224.68	9,561.20
3470 FLETES Y MANIOBRAS	203,401.49	0.00	203,401.49	0.00	0.00	203,401.49
3471 FLETES Y MANIOBRAS	203,401.49	0.00	203,401.49	0.00	0.00	203,401.49
3500 SERVICIO DE INSTALACION, REPARACION, MANTENIMIENTO Y CONSERVACIÓN	178,083,300.54	28,536.00	178,111,836.54	75,402,100.35	10,751,428.54	102,709,736.19
3510 CONSERVACIÓN Y MANTENIMIENTO MENOR DE INMUEBLES	4,053,848.59	0.00	4,053,848.59	2,793,231.78	905,191.35	1,260,616.81
3511 CONSERVACIÓN Y MANTENIMIENTO MENOR DE INMUEBLES	4,053,848.59	0.00	4,053,848.59	2,793,231.78	905,191.35	1,260,616.81
3520 INSTALACIÓN, REPARACIÓN Y MANTENIMIENTO DE MOBILIARIO Y EQUIPO DE ADMINISTRACIÓN, EDUCACIONAL Y RECREATIVO	401,078.01	0.00	401,078.01	28,547.70	28,547.70	372,530.31
3521 ADMINISTRACIÓN, EDUCACIONAL Y RECREATIVO	401,078.01	0.00	401,078.01	28,547.70	28,547.70	372,530.31
3530 TECNOLOGÍA DE LA INFORMACIÓN	998,330.00	0.00	998,330.00	1,496.40	1,496.40	996,833.60
3531 INSTALACIÓN, REPARACIÓN Y MANTENIMIENTO DE EQUIPO DE CÓMPUTO Y TECNOLOGÍA DE LA INFORMACIÓN	998,330.00	0.00	998,330.00	1,496.40	1,496.40	996,833.60
3540 MÉDICO Y DE LABORATORIO	11,600.00	0.00	11,600.00	0.00	0.00	11,600.00
3541 MÉDICO Y DE LABORATORIO	11,600.00	0.00	11,600.00	0.00	0.00	11,600.00
3550 REPARACIÓN Y MANTENIMIENTO DE EQUIPO DE TRANSPORTE	15,713,535.11	28,536.00	15,742,071.11	3,500,141.05	1,618,472.46	12,241,930.06
3551 REPARACIÓN Y MANTENIMIENTO DE EQUIPO DE TRANSPORTE	15,713,535.11	28,536.00	15,742,071.11	3,500,141.05	1,618,472.46	12,241,930.06
3570 INSTALACIÓN, REPARACIÓN Y MANTENIMIENTO DE MAQUINARIA, OTROS EQUIPOS Y HERRAMIENTA	963,053.43	0.00	963,053.43	166,908.43	13,340.00	796,145.00

00031

*[Handwritten signature]*



MUNICIPIO DE ACAPULCO DE JUAREZ  
Estado Analítico del Ejercicio del Presupuesto de Egresos  
Clasificación por Objeto del Gasto (Capítulo, Concepto y Partida Genérica)  
Del 1 de enero al 30 de junio de 2017

Capítulo/ Concepto/ Partida Genérica	CONCEPTO		PRESUPUESTO MODIFICADO		DEVENGADO		PAGADO		SUBEJERCICIO	
	PRESUPUESTO APROBADO (1)	AMPLIACIONES Y REDUCCIONES (2)	(3 = 1 + 2)	(4)	(5)	(6 = 3 - 4)				
3571 INSTALACIÓN, REPARACIÓN Y MANTENIMIENTO DE MAQUINARIA, OTROS EQUIPOS Y HERRAMIENTA	963,053.43	0.00	963,053.43	166,908.43	13,340.00	796,145.00				
3580 SERVICIOS DE LIMPIEZA Y MANEJO DE DESECHOS	155,941,855.40	0.00	155,941,855.40	68,911,774.99	8,184,380.63	87,030,080.41				
3581 SERVICIOS DE LIMPIEZA Y MANEJO DE DESECHOS	155,941,855.40	0.00	155,941,855.40	68,911,774.99	8,184,380.63	87,030,080.41				
3600 SERVICIOS DE COMUNICACIÓN SOCIAL Y PUBLICIDAD	36,863,844.55	0.00	36,863,844.55	33,170,297.35	16,457,208.81	3,693,547.20				
3610 DIFUSIÓN POR RADIO, TELEVISIÓN Y OTROS MEDIOS DE MENSAJES SOBRE PROGRAMAS Y ACTIVIDADES GUBERNAMENTALES	31,574,069.18	0.00	31,574,069.18	32,086,137.35	15,570,448.81	-512,068.17				
3611 DIFUSIÓN POR RADIO, TELEVISIÓN Y OTROS MEDIOS DE MENSAJES SOBRE PROGRAMAS Y ACTIVIDADES GUBERNAMENTALES	31,574,069.18	0.00	31,574,069.18	32,086,137.35	15,570,448.81	-512,068.17				
3630 SERVICIOS DE CREATIVIDAD, PREPRODUCCIÓN Y PRODUCCIÓN DE PUBLICIDAD, EXCEPTO INTERNET	1,425,930.82	0.00	1,425,930.82	324,800.00	162,400.00	1,101,130.82				
3631 SERVICIOS DE CREATIVIDAD, PREPRODUCCIÓN Y PRODUCCIÓN DE PUBLICIDAD, EXCEPTO INTERNET	1,425,930.82	0.00	1,425,930.82	324,800.00	162,400.00	1,101,130.82				
3640 SERVICIOS DE REVELADO DE FOTOGRAFÍAS	5,481.00	0.00	5,481.00	0.00	0.00	5,481.00				
3641 SERVICIOS DE REVELADO DE FOTOGRAFÍAS	5,481.00	0.00	5,481.00	0.00	0.00	5,481.00				
3660 SERVICIO DE CREACIÓN Y DIFUSIÓN DE CONTENIDO EXCLUSIVAMENTE A TRAVÉS DE INTERNET	3,858,363.55	0.00	3,858,363.55	759,360.00	724,360.00	3,099,003.55				
3661 SERVICIO DE CREACIÓN Y DIFUSIÓN DE CONTENIDO EXCLUSIVAMENTE A TRAVÉS DE INTERNET	3,858,363.55	0.00	3,858,363.55	759,360.00	724,360.00	3,099,003.55				
3700 SERVICIOS DE TRASLADO Y VIATICOS	4,735,761.14	0.00	4,735,761.14	1,320,869.44	1,297,555.57	3,414,891.70				
3710 PASAJES AÉREOS	694,245.29	0.00	694,245.29	542,901.74	534,840.74	151,343.55				
3711 PASAJES AÉREOS	694,245.29	0.00	694,245.29	542,901.74	534,840.74	151,343.55				
3720 PASAJES TERRESTRES	808,486.66	0.00	808,486.66	216,972.80	209,958.02	591,513.86				
3721 PASAJES TERRESTRES	808,486.66	0.00	808,486.66	216,972.80	209,958.02	591,513.86				
3750 VIÁTICOS EN EL PAÍS	2,353,919.02	0.00	2,353,919.02	291,298.47	283,391.32	2,062,620.55				
3751 VIÁTICOS EN EL PAÍS	2,353,919.02	0.00	2,353,919.02	291,298.47	283,391.32	2,062,620.55				
3760 VIÁTICOS EN EL EXTRANJERO	800,267.09	0.00	800,267.09	269,696.43	269,365.49	530,570.66				
3761 VIÁTICOS EN EL EXTRANJERO	800,267.09	0.00	800,267.09	269,696.43	269,365.49	530,570.66				
3780 SERVICIOS INTEGRALES DE TRASLADO Y VIATICOS	59,919.45	0.00	59,919.45	0.00	0.00	59,919.45				
3781 SERVICIOS INTEGRALES DE TRASLADO Y VIATICOS	59,919.45	0.00	59,919.45	0.00	0.00	59,919.45				
3790 OTROS SERVICIOS DE TRASLADO Y HOSPEDAJE	18,923.63	0.00	18,923.63	0.00	0.00	18,923.63				
3791 OTROS SERVICIOS DE TRASLADO Y HOSPEDAJE	18,923.63	0.00	18,923.63	0.00	0.00	18,923.63				
3800 SERVICIOS OFICIALES	51,715,944.45	282,000.00	51,997,944.45	13,497,379.86	12,530,941.59	38,500,564.59				
3810 GASTOS DE CEREMONIAL	378,645.05	0.00	378,645.05	87,431.04	87,431.04	291,214.01				
3811 GASTOS DE CEREMONIAL	378,645.05	0.00	378,645.05	87,431.04	87,431.04	291,214.01				
3820 GASTOS DE ORDEN SOCIAL Y CULTURAL	47,706,951.32	282,000.00	47,988,951.32	13,188,599.41	12,237,412.16	34,518,351.91				
3821 GASTOS DE ORDEN SOCIAL Y CULTURAL	47,424,951.32	282,000.00	47,706,951.32	13,188,599.41	12,237,412.16	34,518,351.91				
3830 CONGRESOS Y CONVENCIONES	3,855,752.28	0.00	3,855,752.28	221,349.41	206,098.39	3,634,402.87				
3831 CONGRESOS Y CONVENCIONES	3,805,752.28	0.00	3,805,752.28	221,349.41	206,098.39	3,584,402.87				
3832 REUNIONES Y SEMINARIOS	50,000.00	0.00	50,000.00	0.00	0.00	50,000.00				
3850 GASTOS DE REPRESENTACIÓN	56,595.80	0.00	56,595.80	0.00	0.00	56,595.80				

00032



**MUNICIPIO DE ACAPULCO DE JUAREZ**  
Estado Analítico del Ejercicio del Presupuesto de Egresos  
Clasificación por Objeto del Gasto (Capítulo, Concepto y Partida Generica)  
Del 1 de enero al 30 de junio de 2017



Capítulo/ Concepto/ Partida Genérica	CONCEPTO			PRESUPUESTO MODIFICADO (3 = 1 + 2)	DEVENGADO (4)	PAGADO (5)	SUBEJERCICIO (6 = 3 - 4)
	PRESUPUESTO APROBADO (1)	AMPLIACIONES Y REDUCCIONES (2)					
3851 GASTOS DE REPRESENTACIÓN	56,595.80	0.00	56,595.80	0.00	0.00	0.00	56,595.80
3900 OTROS SERVICIOS GENERALES	119,145,648.59	3,463,735.50	122,609,384.09	48,852,423.44	47,510,692.09	47,510,692.09	73,756,960.65
3910 SERVICIOS FUNERARIOS Y DE CEMENTERIOS	960,000.00	0.00	960,000.00	349,757.95	300,000.00	300,000.00	610,242.05
3911 SERVICIOS FUNERARIOS Y DE CEMENTERIOS	960,000.00	0.00	960,000.00	349,757.95	300,000.00	300,000.00	610,242.05
3920 IMPUESTOS Y DERECHOS	95,922,660.01	3,463,735.50	99,386,395.51	44,799,203.00	44,799,203.00	44,799,203.00	54,587,192.51
3921 IMPUESTOS Y DERECHOS	95,922,660.01	3,463,735.50	99,386,395.51	44,799,203.00	44,799,203.00	44,799,203.00	54,587,192.51
3940 SENTENCIAS Y RESOLUCIONES JUDICIALES	21,069,182.72	0.00	21,069,182.72	2,307,596.60	1,015,623.20	1,015,623.20	18,761,586.12
3941 SENTENCIAS Y RESOLUCIONES JUDICIALES	21,069,182.72	0.00	21,069,182.72	2,307,596.60	1,015,623.20	1,015,623.20	18,761,586.12
3950 PENAS, MULTAS, ACCESORIOS Y ACTUALIZACIONES	1,193,805.86	0.00	1,193,805.86	1,395,865.89	1,395,865.89	1,395,865.89	-202,060.03
3951 PENAS, MULTAS, ACCESORIOS Y ACTUALIZACIONES	1,193,805.86	0.00	1,193,805.86	1,395,865.89	1,395,865.89	1,395,865.89	-202,060.03
4000 TRANSFERENCIAS, ASIGNACIONES, SUBSIDIOS Y OTRAS AYUDAS	292,118,498.60	5,947,530.00	298,066,028.60	76,876,938.92	74,098,814.79	74,098,814.79	221,189,089.68
4200 TRANSFERENCIAS AL RESTO DEL SECTOR PÚBLICO	103,500,000.00	0.00	103,500,000.00	48,596,700.00	48,596,700.00	48,596,700.00	54,903,300.00
4210 TRANSFERENCIAS OTORGADAS A ORGANISMOS ENTIDADES PARAESTATALES NO EMPRESARIALES Y NO FINANCIERAS	103,500,000.00	0.00	103,500,000.00	48,596,700.00	48,596,700.00	48,596,700.00	54,903,300.00
4211 TRANSFERENCIAS OTORGADAS A ORGANISMOS ENTIDADES PARAESTATALES NO EMPRESARIALES Y NO FINANCIERAS	103,500,000.00	0.00	103,500,000.00	48,596,700.00	48,596,700.00	48,596,700.00	54,903,300.00
4300 SUBSIDIOS Y SUBVENCIONES	91,778,909.52	4,057,930.00	95,836,839.52	1,090,000.01	900,000.01	900,000.01	94,746,839.51
4310 SUBSIDIOS A LA PRODUCCIÓN	77,136,900.30	4,057,930.00	81,194,830.30	1,090,000.01	900,000.01	900,000.01	80,104,830.29
4311 SUBSIDIOS A LA PRODUCCIÓN	75,936,900.30	4,057,930.00	79,994,830.30	1,090,000.01	900,000.01	900,000.01	78,904,830.29
4314 SUBSIDIOS A CAPACITACIONES Y TALLERES PARA FOMENTO A LA ACTIVIDAD ECONÓMICA	1,200,000.00	0.00	1,200,000.00	0.00	0.00	0.00	1,200,000.00
4320 SUBSIDIOS A LA DISTRIBUCIÓN	9,742,009.22	0.00	9,742,009.22	0.00	0.00	0.00	9,742,009.22
4321 SUBSIDIOS A LA DISTRIBUCIÓN	9,742,009.22	0.00	9,742,009.22	0.00	0.00	0.00	9,742,009.22
4340 SUBSIDIOS A LA PRESTACIÓN DE SERVICIOS PÚBLICOS	2,500,000.00	0.00	2,500,000.00	0.00	0.00	0.00	2,500,000.00
4341 SUBSIDIOS A LA PRESTACIÓN DE SERVICIOS PÚBLICOS	2,500,000.00	0.00	2,500,000.00	0.00	0.00	0.00	2,500,000.00
4370 SUBVENCIONES AL CONSUMO	700,000.00	0.00	700,000.00	0.00	0.00	0.00	700,000.00
4371 SUBVENCIONES AL CONSUMO	700,000.00	0.00	700,000.00	0.00	0.00	0.00	700,000.00
4390 OTROS SUBSIDIOS	1,700,000.00	0.00	1,700,000.00	0.00	0.00	0.00	1,700,000.00
4391 OTROS SUBSIDIOS	1,700,000.00	0.00	1,700,000.00	0.00	0.00	0.00	1,700,000.00
4400 AYUDAS SOCIALES	96,465,831.96	1,889,600.00	98,355,431.96	23,290,238.91	21,702,114.78	21,702,114.78	75,065,193.05
4410 AYUDAS SOCIALES A PERSONAS	89,365,362.37	1,289,600.00	90,654,962.37	20,415,560.51	19,366,615.58	19,366,615.58	70,239,401.86
4411 AYUDAS SOCIALES A PERSONAS	78,368,308.34	1,289,600.00	79,657,908.34	16,887,379.83	16,576,434.90	16,576,434.90	62,770,528.51
4413 AYUDAS SOCIALES A INDIGENTES Y DAMNIFICADOS	5,094,636.03	0.00	5,094,636.03	939,825.08	939,825.08	939,825.08	4,154,810.95
4414 AYUDAS SOCIALES PARA FUNERALES	867,473.00	0.00	867,473.00	275,875.60	275,875.60	275,875.60	591,597.40
4415 AYUDAS SOCIALES A COMISARIOS Y DELEGADOS	5,034,945.00	0.00	5,034,945.00	2,312,480.00	1,574,480.00	1,574,480.00	2,722,465.00
4420 BECAS Y OTRAS AYUDAS PARA PROGRAMAS DE CAPACITACIÓN	20,000.00	600,000.00	620,000.00	0.00	0.00	0.00	620,000.00
4421 BECAS Y OTRAS AYUDAS PARA PROGRAMAS DE CAPACITACIÓN	20,000.00	600,000.00	620,000.00	0.00	0.00	0.00	620,000.00
4430 AYUDAS SOCIALES A INSTITUCIONES DE ENSEÑANZA	6,044,671.51	0.00	6,044,671.51	1,146,824.40	1,035,499.20	1,035,499.20	4,897,847.11



MUNICIPIO DE ACAPULCO DE JUAREZ  
Estado Analítico del Ejercicio del Presupuesto de Egresos  
Clasificación por Objeto del Gasto (Capítulo, Concepto y Partida Generica)  
Del 1 de enero al 30 de junio de 2017



CONCEPTO	PRESUPUESTO APROBADO		AMPLIACIONES Y REDUCCIONES		PRESUPUESTO MODIFICADO		DEVENGADO	PAGADO	SUB EJERCICIO
	(1)	(2)	(3 = 1 + 2)	(4)	(5)	(6 = 3 - 4)			
Capítulo/ Concepto/ Partida Genérica									
4431 AYUDAS SOCIALES A INSTITUCIONES DE ENSEÑANZA	6,044,671.51	0.00	6,044,671.51	1,146,824.40	1,035,499.20	4,897,847.11			
4450 AYUDAS SOCIALES A INSTITUCIONES SIN FINES DE LUCRO	1,035,798.08	0.00	1,035,798.08	1,727,854.00	1,300,000.00	-692,055.92			
4451 AYUDAS SOCIALES A INSTITUCIONES SIN FINES DE LUCRO	1,035,798.08	0.00	1,035,798.08	1,727,854.00	1,300,000.00	-692,055.92			
4500 PENSIONES Y JUBILACIONES	173,757.12	0.00	173,757.12	0.00	0.00	173,757.12			
4510 PENSIONES	173,757.12	0.00	173,757.12	0.00	0.00	173,757.12			
4511 PENSIONES	173,757.12	0.00	173,757.12	0.00	0.00	173,757.12			
4800 DONATIVOS	200,000.00	0.00	200,000.00	3,900,000.00	2,900,000.00	-3,700,000.00			
4810 DONATIVOS A INSTITUCIONES SIN FINES DE LUCRO	200,000.00	0.00	200,000.00	3,900,000.00	2,900,000.00	-3,700,000.00			
4811 DONATIVOS A INSTITUCIONES SIN FINES DE LUCRO	200,000.00	0.00	200,000.00	3,900,000.00	2,900,000.00	-3,700,000.00			
5000 BIENES MUEBLES, INMUEBLES E INTANGIBLES	28,605,144.43	4,069,861.28	32,675,005.71	956,756.72	486,812.41	31,718,248.99			
5100 MOBILIARIO Y EQUIPO DE ADMINISTRACION	8,638,410.63	410,000.00	9,048,410.63	758,806.27	359,908.41	8,289,604.36			
5110 MUEBLES DE OFICINA Y ESTANTERIA	1,412,741.32	0.00	1,412,741.32	123,313.49	102,885.89	1,289,427.83			
5111 MUEBLES DE OFICINA Y ESTANTERIA	1,412,741.32	0.00	1,412,741.32	123,313.49	102,885.89	1,289,427.83			
5150 EQUIPO DE CÓMPUTO Y DE TECNOLOGÍAS DE LA INFORMACIÓN	7,225,669.31	410,000.00	7,635,669.31	635,492.78	257,022.52	7,000,176.53			
5151 EQUIPO DE CÓMPUTO Y DE TECNOLOGÍAS DE LA INFORMACIÓN	7,225,669.31	410,000.00	7,635,669.31	635,492.78	257,022.52	7,000,176.53			
5200 MOBILIARIO Y EQUIPO EDUCACIONAL Y RECREATIVO	942,160.00	0.00	942,160.00	0.00	0.00	942,160.00			
5290 OTRO MOBILIARIO Y EQUIPO EDUCACIONAL Y RECREATIVO	942,160.00	0.00	942,160.00	0.00	0.00	942,160.00			
5291 OTRO MOBILIARIO Y EQUIPO EDUCACIONAL Y RECREATIVO	942,160.00	0.00	942,160.00	0.00	0.00	942,160.00			
5300 EQUIPO E INSTRUMENTAL MÉDICO Y DE LABORATORIO	5,000,000.00	0.00	5,000,000.00	0.00	0.00	5,000,000.00			
5310 EQUIPO MÉDICO Y DE LABORATORIO	2,500,000.00	0.00	2,500,000.00	0.00	0.00	2,500,000.00			
5311 EQUIPO MÉDICO Y DE LABORATORIO	2,500,000.00	0.00	2,500,000.00	0.00	0.00	2,500,000.00			
5320 INSTRUMENTAL MÉDICO Y DE LABORATORIO	2,500,000.00	0.00	2,500,000.00	0.00	0.00	2,500,000.00			
5321 INSTRUMENTAL MÉDICO Y DE LABORATORIO	2,500,000.00	0.00	2,500,000.00	0.00	0.00	2,500,000.00			
5400 VEHICULOS Y EQUIPO DE TRANSPORTE	1,700,000.00	877,361.65	2,577,361.65	0.00	0.00	2,577,361.65			
5410 AUTOMÓVILES Y CAMIONES	1,700,000.00	877,361.65	2,577,361.65	0.00	0.00	2,577,361.65			
5411 AUTOMÓVILES Y CAMIONES	1,700,000.00	877,361.65	2,577,361.65	0.00	0.00	2,577,361.65			
5500 EQUIPO DE DEFENSA Y SEGURIDAD	8,985,573.80	0.00	8,985,573.80	0.00	0.00	8,985,573.80			
5510 EQUIPO DE DEFENSA Y SEGURIDAD	8,985,573.80	0.00	8,985,573.80	0.00	0.00	8,985,573.80			
5511 EQUIPO DE DEFENSA Y SEGURIDAD	8,985,573.80	0.00	8,985,573.80	0.00	0.00	8,985,573.80			
5600 MAQUINARIA, OTROS EQUIPOS Y HERRAMIENTAS	2,482,000.00	2,282,499.63	4,764,499.63	197,950.45	126,904.00	4,566,549.18			
5610 MAQUINARIA Y EQUIPO AGROPECUARIO	500,000.00	0.00	500,000.00	0.00	0.00	500,000.00			
5611 MAQUINARIA Y EQUIPO AGROPECUARIO	500,000.00	0.00	500,000.00	0.00	0.00	500,000.00			
5620 MAQUINARIA Y EQUIPO INDUSTRIAL	1,000,000.00	0.00	1,000,000.00	0.00	0.00	1,000,000.00			
5621 MAQUINARIA Y EQUIPO INDUSTRIAL	1,000,000.00	0.00	1,000,000.00	0.00	0.00	1,000,000.00			

00034



MUNICIPIO DE ACAPULCO DE JUAREZ  
Estado Analítico del Ejercicio del Presupuesto de Egresos  
Clasificación por Objeto del Gasto (Capítulo, Concepto y Partida Genérica)  
Del 1 de enero al 30 de junio de 2017



CONCEPTO	PRESUPUESTO APROBADO (1)	AMPLIACIONES Y REDUCCIONES (2)	PRESUPUESTO MODIFICADO (3 = 1 + 2)	DEVENGADO (4)	PAGADO (5)	SUBEJERCICIO (6 = 3 - 4)
Capítulo/ Concepto/ Partida Genérica						
5630 MAQUINARIA Y EQUIPO DE CONSTRUCCIÓN	0.00	1,682,499.63	1,682,499.63	0.00	0.00	1,682,499.63
5631 MAQUINARIA Y EQUIPO DE CONSTRUCCIÓN	0.00	1,682,499.63	1,682,499.63	0.00	0.00	1,682,499.63
5640 SISTEMAS DE AIRE ACONDICIONADO, CALEFACCIÓN Y DE REFRIGERACIÓN INDUSTRIAL Y COMERCIAL	600,000.00	0.00	600,000.00	126,904.00	126,904.00	473,096.00
5641 SISTEMAS DE AIRE ACONDICIONADO, CALEFACCIÓN Y DE REFRIGERACIÓN	600,000.00	0.00	600,000.00	126,904.00	126,904.00	473,096.00
5650 EQUIPO DE COMUNICACIÓN Y TELECOMUNICACIÓN	0.00	600,000.00	600,000.00	0.00	0.00	600,000.00
5651 EQUIPO DE COMUNICACIÓN Y TELECOMUNICACIÓN	0.00	600,000.00	600,000.00	0.00	0.00	600,000.00
5660 EQUIPOS DE GENERACIÓN ELÉCTRICA, APARATOS Y ACCESORIOS ELÉCTRICOS	0.00	0.00	0.00	18,755.85	0.00	-18,755.85
5661 EQUIPOS DE GENERACIÓN ELÉCTRICA, APARATOS Y ACCESORIOS ELÉCTRICOS	0.00	0.00	0.00	18,755.85	0.00	-18,755.85
5670 HERRAMIENTAS Y MÁQUINAS-HERRAMIENTA	382,000.00	0.00	382,000.00	52,290.60	0.00	329,709.40
5671 HERRAMIENTAS Y MÁQUINAS-HERRAMIENTA	382,000.00	0.00	382,000.00	52,290.60	0.00	329,709.40
5800 BIENES INMUEBLES	0.00	500,000.00	500,000.00	0.00	0.00	500,000.00
5810 TERRENOS RURALES	0.00	500,000.00	500,000.00	0.00	0.00	500,000.00
5812 TERRENOS RURALES	0.00	500,000.00	500,000.00	0.00	0.00	500,000.00
5900 ACTIVOS INTANGIBLES	857,000.00	0.00	857,000.00	0.00	0.00	857,000.00
5910 SOFTWARE	257,000.00	0.00	257,000.00	0.00	0.00	257,000.00
5911 SOFTWARE	257,000.00	0.00	257,000.00	0.00	0.00	257,000.00
5990 OTROS ACTIVOS INTANGIBLES	600,000.00	0.00	600,000.00	0.00	0.00	600,000.00
5991 OTROS ACTIVOS INTANGIBLES	600,000.00	0.00	600,000.00	0.00	0.00	600,000.00
6000 INVERSION PUBLICA	622,287,445.58	236,726,850.02	859,014,295.60	2,792,006.59	2,529,428.67	856,222,289.01
6100 OBRA PUBLICA EN BIENES DE DOMINIO PUBLICO	620,907,470.42	233,726,850.02	854,634,320.44	2,792,006.59	2,529,428.67	851,842,313.85
6110 EDIFICACIÓN HABITACIONAL	20,000,000.00	24,271,705.42	44,271,705.42	0.00	0.00	44,271,705.42
6111 EDIFICACIÓN HABITACIONAL	20,000,000.00	24,271,705.42	44,271,705.42	0.00	0.00	44,271,705.42
6120 EDIFICACIÓN NO HABITACIONAL	69,752,491.50	0.00	69,752,491.50	796,171.60	796,171.60	68,956,319.90
6121 EDIFICACIÓN NO HABITACIONAL	69,752,491.50	0.00	69,752,491.50	796,171.60	796,171.60	68,956,319.90
6130 CONSTRUCCIÓN DE OBRAS PARA EL ABASTECIMIENTO DE AGUA, PETRÓLEO, GAS, ELECTRICIDAD Y TELECOMUNICACIONES	120,715,535.90	0.00	120,715,535.90	0.00	0.00	120,715,535.90
6131 CONSTRUCCIÓN DE OBRAS PARA EL ABASTECIMIENTO DE AGUA, PETRÓLEO, GAS, ELECTRICIDAD Y TELECOMUNICACIONES	120,715,535.90	0.00	120,715,535.90	0.00	0.00	120,715,535.90
6140 DIVISIÓN DE TERRENOS Y CONSTRUCCIÓN DE OBRAS DE URBANIZACIÓN	373,059,875.49	209,455,144.60	582,515,020.09	1,512,577.91	1,249,999.99	581,002,442.18
6141 DIVISIÓN DE TERRENOS Y CONSTRUCCIÓN DE OBRAS DE URBANIZACIÓN	373,059,875.49	209,455,144.60	582,515,020.09	1,512,577.91	1,249,999.99	581,002,442.18
6150 CONSTRUCCIÓN DE VÍAS DE COMUNICACIÓN	37,379,567.53	0.00	37,379,567.53	0.00	0.00	37,379,567.53
6151 CONSTRUCCIÓN DE VÍAS DE COMUNICACIÓN	37,379,567.53	0.00	37,379,567.53	0.00	0.00	37,379,567.53
6190 TRABAJOS DE ACABADOS EN EDIFICACIONES Y OTROS TRABAJOS ESPECIALIZADOS	0.00	0.00	0.00	483,257.08	483,257.08	-483,257.08



MUNICIPIO DE ACAPULCO DE JUAREZ  
Estado Analítico del Ejercicio del Presupuesto de Egresos  
Clasificación por Objeto del Gasto (Capítulo, Concepto y Partida Generica)  
Del 1 de enero al 30 de Junio de 2017

CONCEPTO	PRESUPUESTO APROBADO (1)	AMPLIACIONES Y REDUCCIONES (2)	PRESUPUESTO MODIFICADO (3 = 1 + 2)	DEVENGADO (4)	PAGADO (5)	SUB EJERCICIO (6 = 3 - 4)
Capitulo/ Concepto/Partida Generica						
6191 TRABAJOS DE ACABADOS EN EDIFICACIONES Y OTROS TRABAJOS ESPECIALIZADOS	0.00	0.00	0.00	483,257.08	483,257.08	-483,257.08
6200 OBRA PUBLICA EN BIENES PROPIOS	0.00	3,000,000.00	3,000,000.00	0.00	0.00	3,000,000.00
6210 EDIFICACION HABITACIONAL	0.00	3,000,000.00	3,000,000.00	0.00	0.00	3,000,000.00
6211 EDIFICACION HABITACIONAL	0.00	3,000,000.00	3,000,000.00	0.00	0.00	3,000,000.00
6300 PROYECTOS PRODUCTIVOS Y ACCIONES DE FOMENTO	1,379,975.16	0.00	1,379,975.16	0.00	0.00	1,379,975.16
6310 ESTUDIOS, FORMULACIÓN Y EVALUACIÓN DE PROYECTOS PRODUCTIVOS NO INCLUIDOS EN CONCEPTOS ANTERIORES DE ESTE CAPÍTULO	1,379,975.16	0.00	1,379,975.16	0.00	0.00	1,379,975.16
6311 ESTUDIOS, FORMULACIÓN Y EVALUACIÓN DE PROYECTOS PRODUCTIVOS NO INCLUIDOS EN CONCEPTOS ANTERIORES DE ESTE CAPÍTULO	1,379,975.16	0.00	1,379,975.16	0.00	0.00	1,379,975.16
9000 DEUDA PUBLICA	511,769,894.08	8,896,138.44	520,666,032.52	313,747,236.04	312,797,236.04	206,918,796.48
9100 AMORTIZACIÓN DE LA DEUDA PUBLICA	263,496,457.20	0.00	263,496,457.20	140,854,278.00	140,854,278.00	122,642,179.20
9110 AMORTIZACIÓN DE LA DEUDA INTERNA CON INSTITUCIONES DE CRÉDITO	263,496,457.20	0.00	263,496,457.20	140,854,278.00	140,854,278.00	122,642,179.20
9111 AMORTIZACIÓN DE LA DEUDA INTERNA CON INSTITUCIONES DE CRÉDITO	263,496,457.20	0.00	263,496,457.20	140,854,278.00	140,854,278.00	122,642,179.20
9200 INTERESES DE LA DEUDA PUBLICA	47,448,661.67	0.00	47,448,661.67	27,498,518.85	27,498,518.85	19,950,142.82
9210 INTERESES DE LA DEUDA INTERNA CON INSTITUCIONES DE CRÉDITO	47,448,661.67	0.00	47,448,661.67	27,498,518.85	27,498,518.85	19,950,142.82
9211 INTERESES DE LA DEUDA INTERNA CON INSTITUCIONES DE CRÉDITO	47,448,661.67	0.00	47,448,661.67	27,498,518.85	27,498,518.85	19,950,142.82
9400 GASTOS DE LA DEUDA PUBLICA	92,000.00	0.00	92,000.00	4,870,000.00	4,870,000.00	-4,778,000.00
9410 GASTOS DE LA DEUDA PÚBLICA INTERNA	92,000.00	0.00	92,000.00	4,870,000.00	4,870,000.00	-4,778,000.00
9411 GASTOS DE LA DEUDA PÚBLICA INTERNA	92,000.00	0.00	92,000.00	4,870,000.00	4,870,000.00	-4,778,000.00
9900 ADEUDO DE EJERCICIOS FISCALES ANTERIORES (ADEFAS)	200,732,775.21	8,896,138.44	209,628,913.65	140,524,439.19	139,574,439.19	69,104,474.46
9910 ADEFAS	200,732,775.21	8,896,138.44	209,628,913.65	140,524,439.19	139,574,439.19	69,104,474.46
9911 ADEFAS	200,732,775.21	8,896,138.44	209,628,913.65	140,524,439.19	139,574,439.19	69,104,474.46

Bajo protesta de decir verdad declaramos que los Estados Financieros y sus Gastos son correctos y son responsabilidad del emisor.

Dr. Jesús Viquez González Zandabria  
Secretario de Planeación y Desarrollo Económico

De conformidad:  
CONTRALORIA GENERAL DEL AYUNTAMIENTO CONSTITUCIONAL DE ACAPULCO DE JUAREZ, GRO.  
AYUNTAMIENTO MUNICIPAL DISCRETIVO DE TAF-RES  
Lc. Francisco Javier Jiménez Olmos  
Enc. de Despacho Contraloría General de Planeación y Modernización Administrativa

H. AYUNTAMIENTO CONSTITUCIONAL DE ACAPULCO DE JUAREZ, GRO.  
Lic. Jesús Escobedo Velázquez Aguinal  
Presidente Municipal de Acapulco de Juárez

S.Z.S.A

Del 1 de enero al 30 de junio de 2017

CONCEPTO	PRESUPUESTO APROBADO (1)	AMPLIACIONES Y REDUCCIONES (2)	PRESUPUESTO MODIFICADO (3 = 1 + 2)	DEVENGADO (4)	PAGADO (5)	SUB EJERCICIO (6 = 3 - 4)
<b>TOTAL</b>	<b>836,629,405.40</b>	<b>1,682,499.63</b>	<b>838,311,905.03</b>	<b>279,599,894.25</b>	<b>185,567,183.65</b>	<b>558,712,010.78</b>
1000 SERVICIOS PERSONALES	0.00	0.00	0.00	4,050,914.45	4,050,692.50	-4,050,914.45
1300 REMUNERACIONES ADICIONALES Y ESPECIALES	0.00	0.00	0.00	4,050,914.45	4,050,692.50	-4,050,914.45
1340 COMPENSACIONES	0.00	0.00	0.00	4,050,914.45	4,050,692.50	-4,050,914.45
1343 BONO DE ACTUACIÓN	0.00	0.00	0.00	4,050,914.45	4,050,692.50	-4,050,914.45
2000 MATERIALES Y SUMINISTROS	104,320,590.75	0.00	104,320,590.75	36,404,974.17	26,393,915.85	67,915,616.58
2100 MATERIALES DE ADMINISTRACIÓN, EMISIÓN DE DOCUMENTOS Y ARTICULOS OFICIALES	27,747,034.14	0.00	27,747,034.14	7,777,158.66	3,790,745.50	19,969,875.48
2110 MATERIALES, ÚTILES Y EQUIPOS MENORES DE OFICINA	9,283,442.63	0.00	9,283,442.63	2,371,629.97	1,148,999.97	6,911,812.66
2111 MATERIALES, ÚTILES Y EQUIPOS MENORES DE OFICINA	9,283,442.63	0.00	9,283,442.63	2,371,629.97	1,148,999.97	6,911,812.66
2120 MATERIALES Y ÚTILES DE IMPRESIÓN Y REPRODUCCIÓN	444,543.00	0.00	444,543.00	205.00	0.00	444,338.00
2121 MATERIALES Y ÚTILES DE IMPRESIÓN Y REPRODUCCIÓN	444,543.00	0.00	444,543.00	205.00	0.00	444,338.00
2140 MATERIALES, ÚTILES Y EQUIPOS MENORES DE TECNOLOGÍAS DE LA INFORMACIÓN Y COMUNICACIONES	7,962,982.21	0.00	7,962,982.21	2,907,976.31	1,017,247.89	5,055,005.90
2141 MATERIALES, ÚTILES Y EQUIPOS MENORES DE TECNOLOGÍAS DE LA INFORMACIÓN Y COMUNICACIONES	7,962,982.21	0.00	7,962,982.21	2,907,976.31	1,017,247.89	5,055,005.90
2150 MATERIAL IMPRESO E INFORMACIÓN DIGITAL	760,199.04	0.00	760,199.04	169,875.91	168,377.19	590,323.13
2151 MATERIAL IMPRESO E INFORMACIÓN DIGITAL	760,199.04	0.00	760,199.04	169,875.91	168,377.19	590,323.13
2160 MATERIAL DE LIMPIEZA	2,964,496.85	0.00	2,964,496.85	797,496.43	137,145.41	2,167,000.42
2161 MATERIAL DE LIMPIEZA	2,964,496.85	0.00	2,964,496.85	797,496.43	137,145.41	2,167,000.42
2170 MATERIALES Y ÚTILES DE ENSEÑANZA	500,000.00	0.00	500,000.00	0.00	0.00	500,000.00
2171 MATERIALES Y ÚTILES DE ENSEÑANZA	500,000.00	0.00	500,000.00	0.00	0.00	500,000.00
2180 MATERIALES PARA EL REGISTRO E IDENTIFICACIÓN DE BIENES Y PERSONAS	5,831,370.41	0.00	5,831,370.41	1,529,975.04	1,318,975.04	4,301,395.37
2181 MATERIALES PARA EL REGISTRO E IDENTIFICACIÓN DE BIENES Y PERSONAS	5,831,370.41	0.00	5,831,370.41	1,529,975.04	1,318,975.04	4,301,395.37
2200 ALIMENTOS Y UTENSILIOS	3,354,953.47	0.00	3,354,953.47	841,016.22	348,887.08	2,513,937.25
2210 PRODUCTOS ALIMENTICIOS PARA PERSONAS	3,354,654.47	0.00	3,354,654.47	836,690.68	344,561.54	2,517,963.79
2211 PRODUCTOS ALIMENTICIOS PARA PERSONAS	3,354,654.47	0.00	3,354,654.47	836,690.68	344,561.54	2,517,963.79
2230 UTENSILIOS PARA EL SERVICIO DE ALIMENTACIÓN	299.00	0.00	299.00	4,325.54	4,325.54	-4,026.54
2231 UTENSILIOS PARA EL SERVICIO DE ALIMENTACIÓN	299.00	0.00	299.00	4,325.54	4,325.54	-4,026.54
2300 MATERIAS PRIMAS Y MATERIALES DE PRODUCCION Y COMERCIALIZACIÓN	3,968.27	0.00	3,968.27	0.00	0.00	3,968.27
2340 COMBUSTIBLES, LUBRICANTES, ADITIVOS, CARBÓN Y SUS DERIVADOS ADQUIRIDOS COMO MATERIA PRIMA	1,928.26	0.00	1,928.26	0.00	0.00	1,928.26
2341 COMBUSTIBLES, LUBRICANTES, ADITIVOS, CARBÓN Y SUS DERIVADOS ADQUIRIDOS COMO MATERIA PRIMA	1,928.26	0.00	1,928.26	0.00	0.00	1,928.26
2360 PRODUCTOS METÁLICOS Y A BASE DE MINERALES NO METÁLICOS ADQUIRIDOS COMO MATERIA PRIMA	1,040.00	0.00	1,040.00	0.00	0.00	1,040.00

00037

Estado Analítico del Ejercicio del Presupuesto de Egresos (Recursos Fiscales)  
 Clasificación por Objeto del Gasto (Capítulo, Concepto y Partida General)

Del 1 de enero al 30 de junio de 2017

CONCEPTO		(1)	(2)	(3 = 1 + 2)	(4)	(5)	SUB EJERCICIO (6 = 3 - 4)
		PRE SUPUESTO APROBADO	AMPLIACIONES Y REDUCCIONES	PRE SUPUESTO MODIFICADO	DEVENGADO	PAGADO	
Capítulo/ Concepto/ Partida Genérica							
2361	PRODUCTOS METÁLICOS Y A BASE DE MINERALES	1,040.00	0.00	1,040.00	0.00	0.00	1,040.00
2370	PRODUCTOS DE CUERO, PIEL, PLÁSTICO Y HULE ADQUIRIDOS COMO MATERIA PRIMA	1,000.01	0.00	1,000.01	0.00	0.00	1,000.01
2371	PRODUCTOS DE CUERO, PIEL, PLÁSTICO Y HULE ADQUIRIDOS COMO MATERIA PRIMA	1,000.01	0.00	1,000.01	0.00	0.00	1,000.01
2400	MATERIALES Y ARTICULOS DE CONSTRUCCION Y DE REPARACIÓN	10,157,904.63	0.00	10,157,904.63	917,069.40	615,123.20	9,240,835.23
2410	PRODUCTOS MINERALES NO METÁLICOS	11,765.96	0.00	11,765.96	5,012.20	492.71	6,753.76
2411	PRODUCTOS MINERALES NO METÁLICOS	11,765.96	0.00	11,765.96	5,012.20	492.71	6,753.76
2420	CEMENTO Y PRODUCTOS DE CONCRETO	117,186.85	0.00	117,186.85	15,490.58	275.00	101,696.27
2421	CEMENTO Y PRODUCTOS DE CONCRETO	117,186.85	0.00	117,186.85	15,490.58	275.00	101,696.27
2430	CAL, YESO Y PRODUCTOS DE YESO	26,624.09	0.00	26,624.09	0.00	0.00	26,624.09
2431	CAL, YESO Y PRODUCTOS DE YESO	26,624.09	0.00	26,624.09	0.00	0.00	26,624.09
2440	MADERA Y PRODUCTOS DE MADERA	7,557.43	0.00	7,557.43	5,671.23	1,914.00	1,886.20
2441	MADERA Y PRODUCTOS DE MADERA	7,557.43	0.00	7,557.43	5,671.23	1,914.00	1,886.20
2450	VIDRIO Y PRODUCTOS DE VIDRIO	1,100.00	0.00	1,100.00	219.00	219.00	881.00
2451	VIDRIO Y PRODUCTOS DE VIDRIO	1,100.00	0.00	1,100.00	219.00	219.00	881.00
2460	MATERIAL ELÉCTRICO Y ELECTRÓNICO	3,303,367.92	0.00	3,303,367.92	104,325.42	101,551.14	3,199,042.50
2461	MATERIAL ELÉCTRICO Y ELECTRÓNICO	3,303,367.92	0.00	3,303,367.92	104,325.42	101,551.14	3,199,042.50
2470	ARTÍCULOS METÁLICOS PARA LA CONSTRUCCIÓN	473,764.80	0.00	473,764.80	415,569.09	238,307.51	58,195.71
2471	ARTÍCULOS METÁLICOS PARA LA CONSTRUCCIÓN	473,764.80	0.00	473,764.80	415,569.09	238,307.51	58,195.71
2480	MATERIALES COMPLEMENTARIOS	9,464.74	0.00	9,464.74	0.00	0.00	9,464.74
2481	MATERIALES COMPLEMENTARIOS	9,464.74	0.00	9,464.74	0.00	0.00	9,464.74
2490	OTROS MATERIALES Y ARTÍCULOS DE CONSTRUCCIÓN Y REPARACIÓN	6,207,072.84	0.00	6,207,072.84	370,781.88	272,363.84	5,836,290.96
2491	OTROS MATERIALES Y ARTÍCULOS DE CONSTRUCCIÓN Y REPARACIÓN	122,040.85	0.00	122,040.85	27,271.55	27,271.55	94,769.30
2492	PINTURA	804,465.87	0.00	804,465.87	343,510.33	245,092.29	460,955.54
2493	MATERIAL DE JARDINERÍA	3,554,385.39	0.00	3,554,385.39	0.00	0.00	3,554,385.39
2494	MATERIAL DE SEÑALIZACIÓN	1,726,180.73	0.00	1,726,180.73	0.00	0.00	1,726,180.73
2500	PRODUCTOS QUIMICOS, FARMACEUTICOS Y DE LABORATORIO	6,417,573.47	0.00	6,417,573.47	3,639,359.62	862,556.25	2,778,213.85
2510	PRODUCTOS QUÍMICOS BÁSICOS	364,663.50	0.00	364,663.50	10,960.01	10,960.01	353,703.49
2511	PRODUCTOS QUÍMICOS BÁSICOS	364,663.50	0.00	364,663.50	10,960.01	10,960.01	353,703.49
2520	FERTILIZANTES, PESTICIDAS Y OTROS AGROQUÍMICOS	1,234,853.45	0.00	1,234,853.45	250,093.03	93.00	984,760.42
2521	FERTILIZANTES, PESTICIDAS Y OTROS AGROQUÍMICOS	1,234,853.45	0.00	1,234,853.45	250,093.03	93.00	984,760.42
2530	MEDICINAS Y PRODUCTOS FARMACÉUTICOS	2,020,529.10	0.00	2,020,529.10	777,489.45	405,989.45	1,243,039.65
2531	MEDICINAS Y PRODUCTOS FARMACÉUTICOS	2,020,529.10	0.00	2,020,529.10	777,489.45	405,989.45	1,243,039.65
2540	MATERIALES, ACCESORIOS Y SUMINISTROS MÉDICOS	1,651,613.36	0.00	1,651,613.36	1,852,573.62	379,382.19	-200,960.26
2541	MATERIALES, ACCESORIOS Y SUMINISTROS MÉDICOS	1,651,613.36	0.00	1,651,613.36	1,852,573.62	379,382.19	-200,960.26
2550	MATERIALES, ACCESORIOS Y SUMINISTROS DE LABORATORIO	542,547.79	0.00	542,547.79	386,485.91	0.00	156,061.88
2551	MATERIALES, ACCESORIOS Y SUMINISTROS DE LABORATORIO	542,547.79	0.00	542,547.79	386,485.91	0.00	156,061.88
2560	FIBRAS SINTÉTICAS, HULES, PLÁSTICOS Y DERIVADOS	149,095.24	0.00	149,095.24	361,757.60	66,131.60	-212,662.36
2561	FIBRAS SINTÉTICAS, HULES, PLÁSTICOS Y DERIVADOS	149,095.24	0.00	149,095.24	361,757.60	66,131.60	-212,662.36
2590	OTROS PRODUCTOS QUÍMICOS	454,271.03	0.00	454,271.03	0.00	0.00	454,271.03

00038



Estado Analítico del Ejercicio del Presupuesto de Egresos (Recursos Fiscales)  
 Clasificación por Objeto del Gasto (Capítulo, Concepto y Partida General)  
 Del 1 de enero al 30 de junio de 2017

CONCEPTO	PRESPUESTO APROBADO (1)	AMPLIACIONES Y REDUCCIONES (2)	PRESPUESTO MODIFICADO (3 = 1 + 2)	DEVENGADO (4)	PAGADO (5)	SUB EJERCICIO (6 = 3 - 4)
Capítulo/ Concepto/ Partida Genérica						
2591 OTROS PRODUCTOS QUÍMICOS	454,271.03	0.00	454,271.03	0.00	0.00	454,271.03
2600 COMBUSTIBLES, LUBRICANTES Y ADITIVOS	48,052,495.19	0.00	48,052,495.19	22,203,940.00	20,609,658.14	25,848,555.19
2610 COMBUSTIBLES, LUBRICANTES Y ADITIVOS	48,052,495.19	0.00	48,052,495.19	22,203,940.00	20,609,658.14	25,848,555.19
2611 COMBUSTIBLES, LUBRICANTES Y ADITIVOS	48,052,495.19	0.00	48,052,495.19	22,203,940.00	20,609,658.14	25,848,555.19
2700 VESTUARIO, BLANCOS, PRENDAS DE PROTECCIÓN Y ARTICULOS DEPORTIVOS	2,067,015.88	0.00	2,067,015.88	513,928.53	105,629.41	1,553,087.35
2710 VESTUARIO Y UNIFORMES	1,405,450.01	0.00	1,405,450.01	452,355.73	46,730.41	953,094.28
2711 VESTUARIO Y UNIFORMES	1,405,450.01	0.00	1,405,450.01	452,355.73	46,730.41	953,094.28
2720 PRENDAS DE SEGURIDAD Y PROTECCIÓN PERSONAL	656,214.48	0.00	656,214.48	59,136.80	58,899.00	597,077.68
2721 PRENDAS DE SEGURIDAD Y PROTECCIÓN PERSONAL	656,214.48	0.00	656,214.48	59,136.80	58,899.00	597,077.68
2740 PRODUCTOS TEXTILES	5,351.39	0.00	5,351.39	2,436.00	0.00	2,915.39
2741 PRODUCTOS TEXTILES	5,351.39	0.00	5,351.39	2,436.00	0.00	2,915.39
2900 HERRAMIENTAS, REFACCIONES Y ACCESORIOS MENORES	6,519,645.70	0.00	6,519,645.70	512,501.74	61,316.27	6,007,143.96
2910 HERRAMIENTAS MENORES	981,038.69	0.00	981,038.69	80,870.28	23,437.55	900,168.41
2911 HERRAMIENTAS MENORES	981,038.69	0.00	981,038.69	80,870.28	23,437.55	900,168.41
2920 REFACCIONES Y ACCESORIOS MENORES DE EDIFICIOS	33,888.37	0.00	33,888.37	15,593.71	15,593.71	18,294.66
2921 REFACCIONES Y ACCESORIOS MENORES DE EDIFICIOS	33,888.37	0.00	33,888.37	15,593.71	15,593.71	18,294.66
2930 REFACCIONES Y ACCESORIOS MENORES DE MOBILIARIO Y EQUIPO DE ADMINISTRACIÓN, EDUCACIONAL Y RECREATIVO	15,529.77	0.00	15,529.77	0.00	0.00	15,529.77
2931 REFACCIONES Y ACCESORIOS MENORES DE MOBILIARIO Y EQUIPO DE ADMINISTRACIÓN, EDUCACIONAL Y RECREATIVO	15,529.77	0.00	15,529.77	0.00	0.00	15,529.77
2940 REFACCIONES Y ACCESORIOS MENORES DE EQUIPO DE CÓMPUTO Y TECNOLOGÍAS DE LA INFORMACIÓN	106,808.84	0.00	106,808.84	30,027.14	22,098.94	76,781.70
2941 REFACCIONES Y ACCESORIOS MENORES DE EQUIPO DE CÓMPUTO Y TECNOLOGÍAS DE LA INFORMACIÓN	106,808.84	0.00	106,808.84	30,027.14	22,098.94	76,781.70
2950 REFACCIONES Y ACCESORIOS MENORES DE EQUIPO E INSTRUMENTAL MÉDICO Y DE LABORATORIO	22,154.96	0.00	22,154.96	0.00	0.00	22,154.96
2951 REFACCIONES Y ACCESORIOS MENORES DE EQUIPO E INSTRUMENTAL MÉDICO Y DE LABORATORIO	22,154.96	0.00	22,154.96	0.00	0.00	22,154.96
2960 REFACCIONES Y ACCESORIOS MENORES DE EQUIPO DE TRANSPORTE	3,815,830.91	0.00	3,815,830.91	333,902.94	162.40	3,481,927.97
2961 REFACCIONES Y ACCESORIOS MENORES DE EQUIPO DE TRANSPORTE	3,815,830.91	0.00	3,815,830.91	333,902.94	162.40	3,481,927.97
2980 REFACCIONES Y ACCESORIOS MENORES DE MAQUINARIA Y OTROS EQUIPOS	161,794.68	0.00	161,794.68	52,107.67	23.67	109,687.01
2981 REFACCIONES Y ACCESORIOS MENORES DE MAQUINARIA Y OTROS EQUIPOS	161,794.68	0.00	161,794.68	52,107.67	23.67	109,687.01
2990 REFACCIONES Y ACCESORIOS MENORES OTROS BIENES MUEBLES	1,382,599.48	0.00	1,382,599.48	0.00	0.00	1,382,599.48
2991 REFACCIONES Y ACCESORIOS MENORES OTROS BIENES MUEBLES	1,382,599.48	0.00	1,382,599.48	0.00	0.00	1,382,599.48
3000 SERVICIOS GENERALES	393,201,798.45	0.00	393,201,798.45	169,142,857.33	86,944,438.04	224,058,941.12
3100 SERVICIOS BASICOS	17,335,218.92	0.00	17,335,218.92	8,692,120.48	8,688,071.98	8,643,098.44
3110 ENERGÍA ELÉCTRICA	12,694,510.34	0.00	12,694,510.34	7,360,692.81	7,360,692.81	5,333,817.53

00039

M

MUNICIPIO DE ACAPULCO DE JUAREZ  
 Estado Analítico del Ejercicio del Presupuesto de Egresos (Recursos Fijos)  
 Clasificación por Objeto del Gasto (Capítulo, Concepto y Partida Genérica)

Del 1 de enero al 30 de junio de 2017

CONCEPTO	PRESUPUESTO APROBADO (1)	AMPLIACIONES Y REDUCCIONES (2)	PRESUPUESTO MODIFICADO (3 = 1 + 2)	DEVENGADO (4)	PAGADO (5)	SUB EJERCICIO (6 = 3 - 4)
Capítulo/ Concepto/ Partida Genérica						
3111 ENERGÍA ELÉCTRICA	12,694,510.34	0.00	12,694,510.34	7,360,692.81	7,360,692.81	5,333,817.53
3120 GAS	162.79	0.00	162.79	0.00	0.00	162.79
3121 GAS	162.79	0.00	162.79	0.00	0.00	162.79
3130 AGUA	54,781.60	0.00	54,781.60	0.00	0.00	54,781.60
3131 AGUA	54,781.60	0.00	54,781.60	0.00	0.00	54,781.60
3140 TELEFONÍA TRADICIONAL	3,638,665.95	0.00	3,638,665.95	1,041,855.20	1,041,855.20	2,596,810.75
3141 TELEFONÍA TRADICIONAL	3,638,665.95	0.00	3,638,665.95	1,041,855.20	1,041,855.20	2,596,810.75
3150 TELEFONÍA CELULAR	650,985.23	0.00	650,985.23	287,001.80	283,080.80	363,983.43
3151 TELEFONÍA CELULAR	650,985.23	0.00	650,985.23	287,001.80	283,080.80	363,983.43
3160 SERVICIOS DE TELECOMUNICACIONES Y SATÉLITES	2,055.92	0.00	2,055.92	0.00	0.00	2,055.92
3161 SERVICIOS DE TELECOMUNICACIONES Y SATÉLITES	2,055.92	0.00	2,055.92	0.00	0.00	2,055.92
3170 SERVICIOS DE ACCESO DE INTERNET, REDES Y PROCESAMIENTO DE INFORMACIÓN	290,026.73	0.00	290,026.73	1,895.05	1,895.05	288,131.68
3171 SERVICIOS DE ACCESO DE INTERNET, REDES Y PROCESAMIENTO DE INFORMACIÓN	290,026.73	0.00	290,026.73	1,895.05	1,895.05	288,131.68
3180 SERVICIOS POSTALES Y TELEGRÁFICOS	4,030.36	0.00	4,030.36	675.62	548.12	3,354.74
3181 SERVICIOS POSTALES Y TELEGRÁFICOS	4,030.36	0.00	4,030.36	675.62	548.12	3,354.74
3200 SERVICIOS DE ARRENDAMIENTO	16,795,558.54	0.00	16,795,558.54	4,501,111.10	1,681,954.48	12,294,447.44
3220 ARRENDAMIENTO DE EDIFICIOS	8,954,869.56	0.00	8,954,869.56	3,439,787.55	1,422,466.69	5,515,082.01
3221 ARRENDAMIENTO DE EDIFICIOS	8,954,869.56	0.00	8,954,869.56	3,439,787.55	1,422,466.69	5,515,082.01
3230 ARRENDAMIENTO DE MOBILIARIO Y EQUIPO DE ADMINISTRACIÓN, EDUCACIONAL Y RECREATIVO	1,896,839.47	0.00	1,896,839.47	711,674.42	0.00	1,185,165.05
3231 ARRENDAMIENTO DE MOBILIARIO Y EQUIPO DE ADMINISTRACIÓN, EDUCACIONAL Y RECREATIVO	1,896,839.47	0.00	1,896,839.47	711,674.42	0.00	1,185,165.05
3240 ARRENDAMIENTO DE EQUIPO E INSTRUMENTAL MÉDICO Y DE LABORATORIO	243,600.00	0.00	243,600.00	0.00	0.00	243,600.00
3241 ARRENDAMIENTO DE EQUIPO E INSTRUMENTAL MÉDICO Y DE LABORATORIO	243,600.00	0.00	243,600.00	0.00	0.00	243,600.00
3250 ARRENDAMIENTO DE EQUIPO DE TRANSPORTE	2,556,736.01	0.00	2,556,736.01	10,000.00	10,000.00	2,546,736.01
3251 ARRENDAMIENTO DE EQUIPO DE TRANSPORTE	2,556,736.01	0.00	2,556,736.01	10,000.00	10,000.00	2,546,736.01
3270 ARRENDAMIENTO DE ACTIVOS INTANGIBLES	885,022.05	0.00	885,022.05	0.00	0.00	885,022.05
3271 ARRENDAMIENTO DE ACTIVOS INTANGIBLES	885,022.05	0.00	885,022.05	0.00	0.00	885,022.05
3290 OTROS ARRENDAMIENTOS	2,258,491.45	0.00	2,258,491.45	339,649.13	249,487.79	1,918,842.32
3291 OTROS ARRENDAMIENTOS	2,258,491.45	0.00	2,258,491.45	339,649.13	249,487.79	1,918,842.32
3300 SERVICIOS PROFESIONALES, CIENTÍFICOS, TÉCNICOS Y OTROS SERVICIOS	17,721,382.21	0.00	17,721,382.21	988,108.35	901,477.97	16,733,273.86
3310 SERVICIOS LEGALES, DE CONTABILIDAD, AUDITORÍA Y RELACIONADOS	1,307,668.67	0.00	1,307,668.67	520,119.17	506,921.43	787,549.50
3311 SERVICIOS LEGALES, DE CONTABILIDAD, AUDITORÍA Y RELACIONADOS	1,307,668.67	0.00	1,307,668.67	520,119.17	506,921.43	787,549.50
3320 SERVICIOS DE DISEÑO, ARQUITECTURA, INGENIERÍA Y ACTIVIDADES RELACIONADAS	2,503.16	0.00	2,503.16	0.00	0.00	2,503.16
3321 SERVICIOS DE DISEÑO, ARQUITECTURA, INGENIERÍA Y ACTIVIDADES RELACIONADAS	2,503.16	0.00	2,503.16	0.00	0.00	2,503.16

Del 1 de enero al 30 de junio de 2017

CONCEPTO		(1)	(2)	(3 = 1 + 2)	(4)	(5)	(6 = 3 - 4)
Capítulo/ Concepto/ Partida Genérica		PRESUPUESTO APROBADO	AMPLIACIONES Y REDUCCIONES	PRESUPUESTO MODIFICADO	DEVENGADO	PAGADO	SUB EJERCICIO
3330	SERVICIOS DE CONSULTORÍA ADMINISTRATIVA, PROCESOS, TÉCNICA Y EN TECNOLOGÍAS DE LA INFORMACIÓN	2,591,617.80	0.00	2,591,617.80	133,507.85	114,947.85	2,458,109.95
3331	SERVICIOS DE CONSULTORÍA ADMINISTRATIVA, PROCESOS, TÉCNICA Y EN TECNOLOGÍAS DE LA INFORMACIÓN	2,591,617.80	0.00	2,591,617.80	133,507.85	114,947.85	2,458,109.95
3340	SERVICIOS DE CAPACITACIÓN	452,466.00	0.00	452,466.00	5,104.00	5,104.00	447,362.00
3341	SERVICIOS DE CAPACITACIÓN	452,466.00	0.00	452,466.00	5,104.00	5,104.00	447,362.00
3360	SERVICIOS DE APOYO ADMINISTRATIVO, FOTOCOPIADO E IMPRESIÓN	2,802,973.72	0.00	2,802,973.72	329,377.33	274,504.69	2,473,596.39
3361	SERVICIOS DE APOYO ADMINISTRATIVO, FOTOCOPIADO E IMPRESIÓN	2,802,973.72	0.00	2,802,973.72	329,377.33	274,504.69	2,473,596.39
3390	SERVICIOS PROFESIONALES, CIENTÍFICOS Y TÉCNICOS INTEGRALES	10,564,152.86	0.00	10,564,152.86	0.00	0.00	10,564,152.86
3391	SERVICIOS PROFESIONALES, CIENTÍFICOS Y TÉCNICOS INTEGRALES	10,564,152.86	0.00	10,564,152.86	0.00	0.00	10,564,152.86
3400	SERVICIOS FINANCIEROS, BANCARIOS Y COMERCIALES	9,740,678.51	0.00	9,740,678.51	4,490,240.37	4,316,099.10	5,250,438.14
3410	SERVICIOS FINANCIEROS Y BANCARIOS	6,170,427.39	0.00	6,170,427.39	3,153,639.83	3,153,639.83	3,016,787.56
3411	SERVICIOS FINANCIEROS Y BANCARIOS	6,170,427.39	0.00	6,170,427.39	3,153,639.83	3,153,639.83	3,016,787.56
3430	SERVICIOS DE RECAUDACIÓN, TRASLADO Y CUSTODIA DE VALORES	2,613,743.16	0.00	2,613,743.16	1,277,258.22	1,109,899.34	1,336,484.94
3431	SERVICIOS DE RECAUDACIÓN, TRASLADO Y CUSTODIA DE VALORES	2,613,743.16	0.00	2,613,743.16	1,277,258.22	1,109,899.34	1,336,484.94
3440	SEGUROS DE RESPONSABILIDAD PATRIMONIAL Y FIANZAS	30,000.00	0.00	30,000.00	0.00	0.00	30,000.00
3441	SEGUROS DE RESPONSABILIDAD PATRIMONIAL Y FIANZAS	30,000.00	0.00	30,000.00	0.00	0.00	30,000.00
3450	SEGURO DE BIENES PATRIMONIALES	712,320.59	0.00	712,320.59	58,117.64	51,335.25	654,202.95
3451	SEGURO DE BIENES PATRIMONIALES	712,320.59	0.00	712,320.59	58,117.64	51,335.25	654,202.95
3460	ALMACENAJE, ENVASE Y EMBALAJE	10,785.88	0.00	10,785.88	1,224.68	1,224.68	9,561.20
3461	ALMACENAJE, ENVASE Y EMBALAJE	10,785.88	0.00	10,785.88	1,224.68	1,224.68	9,561.20
3470	FLETES Y MANIOBRAS	203,401.49	0.00	203,401.49	0.00	0.00	203,401.49
3471	FLETES Y MANIOBRAS	203,401.49	0.00	203,401.49	0.00	0.00	203,401.49
3500	SERVICIO DE INSTALACIÓN, REPARACIÓN, MANTENIMIENTO Y CONSERVACIÓN	147,464,099.01	0.00	147,464,099.01	65,400,866.60	3,278,857.46	82,063,232.41
3510	CONSERVACIÓN Y MANTENIMIENTO MENOR DE INMUEBLES	1,153,848.59	0.00	1,153,848.59	128,086.00	104,886.00	1,025,762.59
3511	CONSERVACIÓN Y MANTENIMIENTO MENOR DE INMUEBLES	1,153,848.59	0.00	1,153,848.59	128,086.00	104,886.00	1,025,762.59
3520	INSTALACIÓN, REPARACIÓN Y MANTENIMIENTO DE MOBILIARIO Y EQUIPO DE ADMINISTRACIÓN, EDUCACIONAL Y RECREATIVO	281,078.01	0.00	281,078.01	0.00	0.00	281,078.01
3521	INSTALACIÓN, REPARACIÓN Y MANTENIMIENTO DE MOBILIARIO Y EQUIPO DE ADMINISTRACIÓN, EDUCACIONAL Y RECREATIVO	281,078.01	0.00	281,078.01	0.00	0.00	281,078.01
3530	INSTALACIÓN, REPARACIÓN Y MANTENIMIENTO DE EQUIPO DE CÓMPUTO Y TECNOLOGÍA DE LA INFORMACIÓN	78,330.00	0.00	78,330.00	1,496.40	1,496.40	76,833.60
3531	INSTALACIÓN, REPARACIÓN Y MANTENIMIENTO DE EQUIPO DE CÓMPUTO Y TECNOLOGÍA DE LA INFORMACIÓN	78,330.00	0.00	78,330.00	1,496.40	1,496.40	76,833.60
3540	INSTALACIÓN, REPARACIÓN Y MANTENIMIENTO DE EQUIPO E INSTRUMENTAL MÉDICO Y DE LABORATORIO	11,600.00	0.00	11,600.00	0.00	0.00	11,600.00
3541	INSTALACIÓN, REPARACIÓN Y MANTENIMIENTO DE EQUIPO E INSTRUMENTAL MÉDICO Y DE LABORATORIO	11,600.00	0.00	11,600.00	0.00	0.00	11,600.00

00041

Capítulo/ Concepto/ Partida Genérica	CONCEPTO		PRESUPUESTO APROBADO		AMPLIACIONES Y REDUCCIONES		PRESUPUESTO MODIFICADO		DEVENGADO		PAGADO		SUBEJERCICIO	
	(1)	(2)	(3 = 1 + 2)	(4)	(5)	(6 = 3 - 4)	(7)	(8)	(9)	(10)	(11)	(12)	(13)	(14)
3550	REPARACIÓN Y MANTENIMIENTO DE EQUIPO DE TRANSPORTE		7,885,018.27	0.00	7,885,018.27	1,222,157.75	4,311.40	6,662,860.52						
3551	REPARACIÓN Y MANTENIMIENTO DE EQUIPO DE TRANSPORTE		7,885,018.27	0.00	7,885,018.27	1,222,157.75	4,311.40	6,662,860.52						
3570	INSTALACIÓN, REPARACIÓN Y MANTENIMIENTO DE MAQUINARIA, OTROS EQUIPOS Y HERRAMIENTA		538,053.43	0.00	538,053.43	155,540.43	1,972.00	382,513.00						
3571	INSTALACIÓN, REPARACIÓN Y MANTENIMIENTO DE MAQUINARIA, OTROS EQUIPOS Y HERRAMIENTA		538,053.43	0.00	538,053.43	155,540.43	1,972.00	382,513.00						
3580	SERVICIOS DE LIMPIEZA Y MANEJO DE DESECHOS		137,516,170.71	0.00	137,516,170.71	63,893,586.02	3,166,191.66	73,622,584.69						
3581	SERVICIOS DE LIMPIEZA Y MANEJO DE DESECHOS		137,516,170.71	0.00	137,516,170.71	63,893,586.02	3,166,191.66	73,622,584.69						
3600	SERVICIOS DE COMUNICACIÓN SOCIAL Y PUBLICIDAD		36,863,844.55	0.00	36,863,844.55	33,080,297.35	16,367,208.81	3,783,547.20						
3610	DIFUSIÓN POR RADIO, TELEVISIÓN Y OTROS MEDIOS DE MENSAJES SOBRE PROGRAMAS Y ACTIVIDADES GUBERNAMENTALES		31,574,069.18	0.00	31,574,069.18	31,996,137.35	15,480,448.81	-422,068.17						
3611	DIFUSIÓN POR RADIO, TELEVISIÓN Y OTROS MEDIOS DE MENSAJES SOBRE PROGRAMAS Y ACTIVIDADES GUBERNAMENTALES		31,574,069.18	0.00	31,574,069.18	31,996,137.35	15,480,448.81	-422,068.17						
3630	SERVICIOS DE CREATIVIDAD, PREPRODUCCIÓN Y PRODUCCIÓN DE PUBLICIDAD, EXCEPTO INTERNET		1,425,930.82	0.00	1,425,930.82	324,800.00	162,400.00	1,101,130.82						
3631	SERVICIOS DE CREATIVIDAD, PREPRODUCCIÓN Y PRODUCCIÓN DE PUBLICIDAD, EXCEPTO INTERNET		1,425,930.82	0.00	1,425,930.82	324,800.00	162,400.00	1,101,130.82						
3640	SERVICIOS DE REVELADO DE FOTOGRAFÍAS		5,481.00	0.00	5,481.00	0.00	0.00	5,481.00						
3641	SERVICIOS DE REVELADO DE FOTOGRAFÍAS		5,481.00	0.00	5,481.00	0.00	0.00	5,481.00						
3660	SERVICIO DE CREACIÓN Y DIFUSIÓN DE CONTENIDO EXCLUSIVAMENTE A TRAVÉS DE INTERNET		3,858,363.55	0.00	3,858,363.55	759,360.00	724,360.00	3,099,003.55						
3661	SERVICIO DE CREACIÓN Y DIFUSIÓN DE CONTENIDO EXCLUSIVAMENTE A TRAVÉS DE INTERNET		3,858,363.55	0.00	3,858,363.55	759,360.00	724,360.00	3,099,003.55						
3700	SERVICIOS DE TRASLADO Y VIATICOS		3,247,961.14	0.00	3,247,961.14	971,674.84	948,360.97	2,276,286.30						
3710	PASAJES AÉREOS		544,245.29	0.00	544,245.29	542,901.74	534,840.74	1,343.55						
3711	PASAJES AÉREOS		544,245.29	0.00	544,245.29	542,901.74	534,840.74	1,343.55						
3720	PASAJES TERRESTRES		714,286.66	0.00	714,286.66	96,138.74	89,123.96	618,147.92						
3721	PASAJES TERRESTRES		714,286.66	0.00	714,286.66	96,138.74	89,123.96	618,147.92						
3750	VIÁTICOS EN EL PAÍS		1,185,319.02	0.00	1,185,319.02	62,937.93	55,030.78	1,122,381.09						
3751	VIÁTICOS EN EL PAÍS		1,185,319.02	0.00	1,185,319.02	62,937.93	55,030.78	1,122,381.09						
3760	VIÁTICOS EN EL EXTRANJERO		725,267.09	0.00	725,267.09	269,696.43	269,365.49	455,570.66						
3761	VIÁTICOS EN EL EXTRANJERO		725,267.09	0.00	725,267.09	269,696.43	269,365.49	455,570.66						
3780	SERVICIOS INTEGRALES DE TRASLADO Y VIÁTICOS		59,919.45	0.00	59,919.45	0.00	0.00	59,919.45						
3781	SERVICIOS INTEGRALES DE TRASLADO Y VIÁTICOS		59,919.45	0.00	59,919.45	0.00	0.00	59,919.45						
3790	OTROS SERVICIOS DE TRASLADO Y HOSPEDAJE		18,923.63	0.00	18,923.63	0.00	0.00	18,923.63						
3791	OTROS SERVICIOS DE TRASLADO Y HOSPEDAJE		18,923.63	0.00	18,923.63	0.00	0.00	18,923.63						
3800	SERVICIOS OFICIALES		24,887,406.98	0.00	24,887,406.98	10,465,649.70	10,270,744.68	14,421,757.28						
3810	GASTOS DE CEREMONIAL		378,645.05	0.00	378,645.05	87,431.04	87,431.04	291,214.01						
3811	GASTOS DE CEREMONIAL		378,645.05	0.00	378,645.05	87,431.04	87,431.04	291,214.01						
3820	GASTOS DE ORDEN SOCIAL Y CULTURAL		24,071,413.85	0.00	24,071,413.85	10,314,869.25	10,135,215.25	13,756,544.60						
3821	GASTOS DE ORDEN SOCIAL Y CULTURAL		24,071,413.85	0.00	24,071,413.85	10,314,869.25	10,135,215.25	13,756,544.60						
3830	CONGRESOS Y CONVENCIONES		380,752.28	0.00	380,752.28	63,349.41	48,098.39	317,402.87						

00042

MUNICIPIO DE ACAPULCO DE JUAREZ  
 Estado Analítico del Ejercicio del Presupuesto de Egresos (Recursos Es)   
 Clasificación por Objeto del Gasto (Capítulo, Concepto y Partida General)  
 Del 1 de enero al 30 de junio de 2017

CONCEPTO	PRESUUESTO APROBADO (1)	AMPLIACIONES Y REDUCCIONES (2)	PRESUUESTO MODIFICADO (3 = 1 + 2)	DEVENGADO (4)	PAGADO (5)	SUBEJERCICIO (6 = 3 - 4)
Capítulo/ Concepto/ Partida Genérica						
3831 CONGRESOS Y CONVENCIONES	330,752.28	0.00	330,752.28	63,349.41	48,098.39	267,402.87
3832 REUNIONES Y SEMINARIOS	50,000.00	0.00	50,000.00	0.00	0.00	50,000.00
3850 GASTOS DE REPRESENTACIÓN	56,595.80	0.00	56,595.80	0.00	0.00	56,595.80
3851 GASTOS DE REPRESENTACIÓN	56,595.80	0.00	56,595.80	0.00	0.00	56,595.80
3900 OTROS SERVICIOS GENERALES	119,145,648.59	0.00	119,145,648.59	40,552,788.54	40,491,662.59	78,592,860.05
3910 SERVICIOS FUNERARIOS Y DE CEMENTERIOS	960,000.00	0.00	960,000.00	349,757.95	300,000.00	610,242.05
3911 SERVICIOS FUNERARIOS Y DE CEMENTERIOS	960,000.00	0.00	960,000.00	349,757.95	300,000.00	610,242.05
3920 IMPUESTOS Y DERECHOS	95,922,660.01	0.00	95,922,660.01	39,013,604.00	39,013,604.00	56,909,056.01
3921 IMPUESTOS Y DERECHOS	95,922,660.01	0.00	95,922,660.01	39,013,604.00	39,013,604.00	56,909,056.01
3940 SENTENCIAS Y RESOLUCIONES JUDICIALES	21,069,182.72	0.00	21,069,182.72	17,168.00	5,800.00	21,052,014.72
3941 SENTENCIAS Y RESOLUCIONES JUDICIALES	21,069,182.72	0.00	21,069,182.72	17,168.00	5,800.00	21,052,014.72
3950 PENAS, MULTAS, ACCESORIOS Y ACTUALIZACIONES	1,193,805.86	0.00	1,193,805.86	1,172,258.59	1,172,258.59	21,547.27
3951 PENAS, MULTAS, ACCESORIOS Y ACTUALIZACIONES	1,193,805.86	0.00	1,193,805.86	1,172,258.59	1,172,258.59	21,547.27
4000 TRANSFERENCIAS, ASIGNACIONES, SUBSIDIOS Y OTRAS AYUDAS	140,215,384.90	0.00	140,215,384.90	64,604,287.66	63,230,114.73	75,611,097.24
4200 TRANSFERENCIAS AL RESTO DEL SECTOR PUBLICO	103,500,000.00	0.00	103,500,000.00	48,596,700.00	48,596,700.00	54,903,300.00
4210 TRANSFERENCIAS OTORGADAS A ORGANISMOS ENTIDADES PARAESTATALES NO EMPRESARIALES Y NO FINANCIERAS	103,500,000.00	0.00	103,500,000.00	48,596,700.00	48,596,700.00	54,903,300.00
4211 TRANSFERENCIAS OTORGADAS A ORGANISMOS ENTIDADES PARAESTATALES NO EMPRESARIALES Y NO FINANCIERAS	103,500,000.00	0.00	103,500,000.00	48,596,700.00	48,596,700.00	54,903,300.00
4300 SUBSIDIOS Y SUBVENCIONES	1,300,000.00	0.00	1,300,000.00	0.00	0.00	1,300,000.00
4310 SUBSIDIOS A LA PRODUCCIÓN	1,300,000.00	0.00	1,300,000.00	0.00	0.00	1,300,000.00
4311 SUBSIDIOS A LA PRODUCCIÓN	1,300,000.00	0.00	1,300,000.00	0.00	0.00	1,300,000.00
4400 AYUDAS SOCIALES	35,215,384.90	0.00	35,215,384.90	16,007,587.66	14,633,414.73	19,207,797.24
4410 AYUDAS SOCIALES A PERSONAS	33,114,915.31	0.00	33,114,915.31	15,001,408.46	14,166,414.73	18,113,506.85
4411 AYUDAS SOCIALES A PERSONAS	26,117,861.28	0.00	26,117,861.28	11,515,227.78	11,418,234.05	14,602,633.50
4413 AYUDAS SOCIALES A INDIGENTES Y DAMNIFICADOS	1,094,636.03	0.00	1,094,636.03	939,825.08	939,825.08	154,810.95
4414 AYUDAS SOCIALES PARA FUNERALES	867,473.00	0.00	867,473.00	267,875.60	267,875.60	599,597.40
4415 AYUDAS SOCIALES A COMISARIOS Y DELEGADOS	5,034,945.00	0.00	5,034,945.00	2,278,480.00	1,540,480.00	2,756,465.00
4420 BECAS Y OTRAS AYUDAS PARA PROGRAMAS DE CAPACITACIÓN	20,000.00	0.00	20,000.00	0.00	0.00	20,000.00
4421 BECAS Y OTRAS AYUDAS PARA PROGRAMAS DE CAPACITACIÓN	20,000.00	0.00	20,000.00	0.00	0.00	20,000.00
4430 AYUDAS SOCIALES A INSTITUCIONES DE ENSEÑANZA	1,044,671.51	0.00	1,044,671.51	111,325.20	0.00	933,346.31
4431 AYUDAS SOCIALES A INSTITUCIONES DE ENSEÑANZA	1,044,671.51	0.00	1,044,671.51	111,325.20	0.00	933,346.31
4450 AYUDAS SOCIALES A INSTITUCIONES SIN FINES DE LUCRO	1,035,798.08	0.00	1,035,798.08	894,854.00	467,000.00	140,944.08
4451 AYUDAS SOCIALES A INSTITUCIONES SIN FINES DE LUCRO	1,035,798.08	0.00	1,035,798.08	894,854.00	467,000.00	140,944.08
4800 DONATIVOS	200,000.00	0.00	200,000.00	0.00	0.00	200,000.00
4810 DONATIVOS A INSTITUCIONES SIN FINES DE LUCRO	200,000.00	0.00	200,000.00	0.00	0.00	200,000.00
4811 DONATIVOS A INSTITUCIONES SIN FINES DE LUCRO	200,000.00	0.00	200,000.00	0.00	0.00	200,000.00
5000 BIENES MUEBLES, INMUEBLES E INTANGIBLES	694,157.90	1,682,499.63	2,376,657.53	526,860.64	78,022.53	1,849,796.89

00043

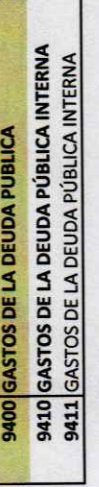
Estado Analítico del Ejercicio del Presupuesto de Egresos (Recursos Fiscales)  
 Clasificación por Objeto del Gasto (Capítulo, Concepto y Partida Genérica)

Del 1 de enero al 30 de junio de 2017

CONCEPTO	PRESUPUESTO APROBADO (1)	AMPLIACIONES Y REDUCCIONES (2)	PRESUPUESTO MODIFICADO (3 = 1 + 2)	DEVENGADO (4)	PAGADO (5)	SUB EJERCICIO (6 = 3 - 4)
Capítulo/Concepto/Partida Genérica						
5100 MOBILIARIO Y EQUIPO DE ADMINISTRACION	54,157.90	0.00	54,157.90	476,920.39	78,022.53	-422,762.49
5110 MUEBLES DE OFICINA Y ESTANTERÍA	0.00	0.00	0.00	20,427.60	0.00	-20,427.60
5111 MUEBLES DE OFICINA Y ESTANTERÍA	0.00	0.00	0.00	20,427.60	0.00	-20,427.60
5150 EQUIPO DE COMPUTO Y DE TECNOLOGÍAS DE LA INFORMACIÓN	54,157.90	0.00	54,157.90	456,492.79	78,022.53	-402,334.89
5151 EQUIPO DE CÓMPUTO Y DE TECNOLOGÍAS DE LA INFORMACIÓN	54,157.90	0.00	54,157.90	456,492.79	78,022.53	-402,334.89
5400 VEHICULOS Y EQUIPO DE TRANSPORTE	400,000.00	0.00	400,000.00	0.00	0.00	400,000.00
5410 AUTOMÓVILES Y CAMIONES	400,000.00	0.00	400,000.00	0.00	0.00	400,000.00
5411 AUTOMÓVILES Y CAMIONES	400,000.00	0.00	400,000.00	0.00	0.00	400,000.00
5600 MAQUINARIA, OTROS EQUIPOS Y HERRAMIENTAS	240,000.00	1,682,499.63	1,922,499.63	49,940.25	0.00	1,872,559.38
5630 MAQUINARIA Y EQUIPO DE CONSTRUCCIÓN	0.00	1,682,499.63	1,682,499.63	0.00	0.00	1,682,499.63
5631 MAQUINARIA Y EQUIPO DE CONSTRUCCIÓN	0.00	1,682,499.63	1,682,499.63	0.00	0.00	1,682,499.63
5660 EQUIPOS DE GENERACIÓN ELÉCTRICA, APARATOS Y ACCESORIOS ELÉCTRICOS	0.00	0.00	0.00	18,755.85	0.00	-18,755.85
5661 EQUIPOS DE GENERACIÓN ELÉCTRICA, APARATOS Y ACCESORIOS ELÉCTRICOS	0.00	0.00	0.00	18,755.85	0.00	-18,755.85
5670 HERRAMIENTAS Y MÁQUINAS-HERRAMIENTA	240,000.00	0.00	240,000.00	31,184.40	0.00	208,815.60
5671 HERRAMIENTAS Y MÁQUINAS-HERRAMIENTA	240,000.00	0.00	240,000.00	31,184.40	0.00	208,815.60
6000 INVERSION PUBLICA	198,105,473.40	0.00	198,105,473.40	0.00	0.00	198,105,473.40
6100 OBRA PUBLICA EN BIENES DE DOMINIO PUBLICO	198,105,473.40	0.00	198,105,473.40	0.00	0.00	198,105,473.40
6140 DIVISION DE TERRENOS Y CONSTRUCCIÓN DE OBRAS DE URBANIZACIÓN	198,105,473.40	0.00	198,105,473.40	0.00	0.00	198,105,473.40
6141 DIVISION DE TERRENOS Y CONSTRUCCIÓN DE OBRAS DE URBANIZACIÓN	198,105,473.40	0.00	198,105,473.40	0.00	0.00	198,105,473.40
9000 DEUDA PUBLICA	92,000.00	0.00	92,000.00	4,870,000.00	4,870,000.00	-4,778,000.00
9400 GASTOS DE LA DEUDA PUBLICA	92,000.00	0.00	92,000.00	4,870,000.00	4,870,000.00	-4,778,000.00
9410 GASTOS DE LA DEUDA PÚBLICA INTERNA	92,000.00	0.00	92,000.00	4,870,000.00	4,870,000.00	-4,778,000.00
9411 GASTOS DE LA DEUDA PÚBLICA INTERNA	92,000.00	0.00	92,000.00	4,870,000.00	4,870,000.00	-4,778,000.00

Bajo protesta de decir verdad declaramos que los Estados Financieros y sus Anexos son correctos y son responsabilidad del emisor.

De conformidad:  
 Lic. Francisco Javier Jiménez Olmos, Secretario de Planeación y Desarrollo Municipal, Ayuntamiento de Acapulco de Juárez, Guerrero.  
 Enc. **CONTRALOR GENERAL** Lic. Francisco Javier Jiménez Olmos, Secretario de Planeación y Finanzas, Ayuntamiento de Acapulco de Juárez, Guerrero.



Lic. Teodora Piñero Avila, Contralora General del Ayuntamiento de Acapulco de Juárez, Guerrero.  
 Primera Encargada de la Administración, Sindicatura Administrativa, Financiera, Contable y Patrimonial.  
 2015-2018



00044


SECRETARIA DE PLANEACION Y DESARROLLO ECONOMICO

MUNICIPIO DE ACAPULCO DE JUAREZ  
 Ejercicio del Presupuesto de Egresos (Financiamiento  
 Clasificación por Objeto del Gasto (Capítulo, Concepto y Partida General)

Del 1 de enero al 30 de junio de 2017

CONCEPTO	PRESUPUESTO APROBADO (1)	AMPLIACIONES Y REDUCCIONES (2)	PRESUPUESTO MODIFICADO (3 = 1 + 2)	DEVENGADO (4)	PAGADO (5)	SUB EJERCICIO (6 = 3 - 4)
Capítulo/ Concepto/ Partida Genérica						
<b>TOTAL</b>	<b>1,071.20</b>	<b>0.00</b>	<b>1,071.20</b>	<b>0.00</b>	<b>0.00</b>	<b>1,071.20</b>
9000 DEUDA PUBLICA	1,071.20	0.00	1,071.20	0.00	0.00	1,071.20
9100 AMORTIZACIÓN DE LA DEUDA PUBLICA	1,071.20	0.00	1,071.20	0.00	0.00	1,071.20
9110 AMORTIZACIÓN DE LA DEUDA INTERNA CON INSTITUCIONES DE CRÉDITO	1,071.20	0.00	1,071.20	0.00	0.00	1,071.20
9111 AMORTIZACIÓN DE LA DEUDA INTERNA CON INSTITUCIONES DE CRÉDITO	1,071.20	0.00	1,071.20	0.00	0.00	1,071.20

Bajo protesta de decir verdad declaramos que los Estados Financieros y sus notas son razonablemente correctos y son responsabilidad del emisor.



Emisor:  
 H. AYUNTAMIENTO CONSTITUCIONAL DE ACAPULCO DE JUAREZ, GRO.  
 Dr. Jesús Víctor González Zedillo  
 Secretario de Planeación y Desarrollo Económico

SECRETARÍA DE TRANSPARENCIA Y MODERNIZACIÓN ADMINISTRATIVA  
 Enc. de la Secretaría General de Planeación y Desarrollo Económico

H. AYUNTAMIENTO CONSTITUCIONAL DE ACAPULCO DE JUAREZ, GRO.  
 Enc. de la Secretaría de Administración y Finanzas

H. AYUNTAMIENTO CONSTITUCIONAL DE ACAPULCO DE JUAREZ, GRO.  
 SINDICATURA ADMINISTRATIVA ACAPULCO DE JUAREZ, GRO.  
 Lic. Jesús Evodio Velázquez Guillere  
 Presidente Municipal del Municipio de Acapulco de Juárez  
 Financiera Municipal

Contable y Pagado 2017-06-30

00045

Del 1 de enero al 30 de junio de 2017

CONCEPTO Capítulo/ Concepto/ Partida Genérica	PRESUPUESTO APROBADO		AMPLIACIONES Y REDUCCIONES		PRESUPUESTO MODIFICADO		DEVENGADO (4)	PAGADO (5)	SUBEJERCICIO (6 = 3 - 4)
	(1)	(2)	(3 = 1 + 2)	(4)	(5)	(6 = 3 - 4)			
<b>TOTAL</b>	<b>1,875,044,515.93</b>	<b>132,555,966.95</b>	<b>2,007,600,482.88</b>	<b>999,115,083.32</b>	<b>944,136,095.30</b>	<b>1,008,485,399.56</b>			
1000 SERVICIOS PERSONALES	1,257,774,190.09	117,424,501.01	1,375,198,691.10	664,160,341.04	612,118,228.34	711,038,350.06			
1100 REMUNERACIONES AL PERSONAL DE CARÁCTER PERMANENTE	361,885,704.94	117,424,501.01	479,310,205.95	208,728,368.33	207,068,699.19	270,581,837.62			
1130 SUELDOS BASE AL PERSONAL PERMANENTE	361,885,704.94	117,424,501.01	479,310,205.95	208,728,368.33	207,068,699.19	270,581,837.62			
1131 SUELDOS BASE AL PERSONAL PERMANENTE	361,885,704.94	117,424,501.01	479,310,205.95	208,728,368.33	207,068,699.19	270,581,837.62			
1200 REMUNERACIONES AL PERSONAL DE CARÁCTER TRANSITORIO	123,123,314.21	0.00	123,123,314.21	125,350,860.89	122,818,186.20	-2,227,546.68			
1220 SUELDOS BASE AL PERSONAL EVENTUAL	123,123,314.21	0.00	123,123,314.21	125,350,860.89	122,818,186.20	-2,227,546.68			
1221 SUELDOS BASE AL PERSONAL EVENTUAL	123,123,314.21	0.00	123,123,314.21	125,350,860.89	122,818,186.20	-2,227,546.68			
1300 REMUNERACIONES ADICIONALES Y ESPECIALES	304,793,634.51	0.00	304,793,634.51	68,356,981.35	52,600,855.07	236,436,653.16			
1310 PRIMAS POR AÑOS DE SERVICIOS EFECTIVOS PRESTADOS	95,657,677.20	0.00	95,657,677.20	48,696,304.60	48,670,713.23	46,961,372.60			
1311 PRIMAS POR AÑOS DE SERVICIOS EFECTIVOS PRESTADOS	95,657,677.20	0.00	95,657,677.20	48,696,304.60	48,670,713.23	46,961,372.60			
1320 PRIMAS DE VACACIONES, DOMINICAL Y GRATIFICACIÓN DE FIN DE AÑO	204,676,482.75	0.00	204,676,482.75	17,897,705.36	2,190,997.79	186,778,777.39			
1321 PRIMA VACACIONAL	31,362,502.33	0.00	31,362,502.33	16,719,854.25	1,322,285.26	14,642,648.08			
1322 AGUINALDO PERSONAL PERMANENTE	163,053,704.22	0.00	163,053,704.22	1,177,851.11	868,712.53	161,875,853.11			
1323 AGUINALDO PERSONAL EVENTUAL	10,260,276.20	0.00	10,260,276.20	0.00	0.00	10,260,276.20			
1340 COMPENSACIONES	4,459,474.56	0.00	4,459,474.56	1,762,971.39	1,739,144.05	2,696,503.17			
1341 COMPENSACIONES	3,907,474.56	0.00	3,907,474.56	1,640,518.84	1,619,635.90	2,266,955.72			
1343 BONO DE ACTUACIÓN	552,000.00	0.00	552,000.00	122,452.55	119,508.15	429,547.45			
1400 SEGURIDAD SOCIAL	95,778,178.32	0.00	95,778,178.32	33,271,757.94	9,285,415.16	62,506,420.38			
1410 APORTACIONES DE SEGURIDAD SOCIAL	71,521,997.80	0.00	71,521,997.80	33,271,757.94	9,285,415.16	38,250,239.86			
1411 CUOTAS AL ISSSTE	18,597,703.24	0.00	18,597,703.24	11,203,334.08	9,285,415.16	7,394,369.16			
1413 APORTACIONES AL ISSPEG	52,924,294.56	0.00	52,924,294.56	22,068,423.86	0.00	30,855,870.70			
1420 APORTACIONES A FONDOS DE VIVIENDA	24,256,180.52	0.00	24,256,180.52	0.00	0.00	24,256,180.52			
1421 APORTACIONES AL INFONAVIT	24,256,180.52	0.00	24,256,180.52	0.00	0.00	24,256,180.52			
1500 OTRAS PRESTACIONES SOCIALES Y ECONOMICAS	370,037,650.48	0.00	370,037,650.48	222,544,196.74	214,438,594.26	147,493,453.74			
1520 INDEMNIZACIONES	15,175,190.80	0.00	15,175,190.80	15,500,740.12	10,886,748.48	-325,549.32			
1521 INDEMNIZACIONES	15,175,190.80	0.00	15,175,190.80	11,334,814.29	6,720,822.65	3,840,376.51			
1522 LIQUIDACIONES	0.00	0.00	0.00	4,165,925.83	4,165,925.83	-4,165,925.83			
1530 PRESTACIONES Y HABERES DE RETIRO	0.00	0.00	0.00	86,878.56	86,878.56	-86,878.56			
1531 PRESTACIONES Y HABERES DE RETIRO	0.00	0.00	0.00	86,878.56	86,878.56	-86,878.56			
1540 PRESTACIONES CONTRACTUALES	331,538,843.04	0.00	331,538,843.04	201,452,910.37	198,048,072.68	130,085,932.67			
1541 PRESTACIONES CONTRACTUALES	1,050,541.44	0.00	1,050,541.44	16,692,063.08	13,934,851.88	-15,641,521.64			
1542 VIDA CARA	176,414,075.76	0.00	176,414,075.76	92,154,265.48	92,069,602.23	84,259,810.28			
1543 APOYO PARA VIVIENDA	31,918,686.74	0.00	31,918,686.74	20,173,888.55	20,041,246.66	11,744,798.19			



Estado Judicial del Ejercicio del Presupuesto de Egresos (Recursos Federales etiquetados)  
 Clasificación por Objeto del Gasto (Capítulo, Concepto y Partida General)

Del 1 de enero al 30 de junio de 2017

CONCEPTO	PRESUPUESTO APROBADO (1)	AMPLIACIONES Y REDUCCIONES (2)	PRESUPUESTO MODIFICADO (3 = 1 + 2)	DEVENGADO (4)	PAGADO (5)	SUBEJERCICIO (6 = 3 - 4)
Capítulo/ Concepto/ Partida Genérica						
1544 AYUDA PARA EDUCACIÓN	41,750,762.26	0.00	41,750,762.26	25,459,606.90	25,306,567.57	16,291,155.36
1545 AYUDA DE TRANSPORTE	31,515,962.26	0.00	31,515,962.26	20,430,556.91	20,280,234.95	11,085,405.35
1546 DESPENSA	48,888,814.58	0.00	48,888,814.58	26,542,529.45	26,415,569.39	22,346,285.13
1590 OTRAS PRESTACIONES SOCIALES Y ECONÓMICAS	23,323,616.64	0.00	23,323,616.64	5,503,667.69	5,416,894.54	17,819,948.95
1592 PRIMA DE RIESGO	18,825,358.32	0.00	18,825,358.32	5,503,667.69	5,416,894.54	13,321,690.63
1593 EROGACIONES ADICIONALES	4,498,258.32	0.00	4,498,258.32	0.00	0.00	4,498,258.32
1600 PREVISIONES	2,155,707.63	0.00	2,155,707.63	5,119,068.69	5,117,702.36	-2,963,361.06
1610 PREVISIONES DE CARÁCTER LABORAL, ECONÓMICA Y DE SEGURIDAD SOCIAL	2,155,707.63	0.00	2,155,707.63	5,119,068.69	5,117,702.36	-2,963,361.06
1611 PREVISIONES DE CARÁCTER LABORAL Y ECONÓMICO	0.00	0.00	0.00	1,718,568.69	1,717,209.82	-1,718,568.69
1612 PREVISIONES DE CARACTER SOCIAL	1,129,680.00	0.00	1,129,680.00	3,400,500.00	3,400,492.54	-2,270,820.00
1613 PREVISIONES DE CARÁCTER SOCIAL PERSONAL	1,026,027.63	0.00	1,026,027.63	0.00	0.00	1,026,027.63
1700 PAGO DE ESTIMULOS A SERVIDORES PUBLICOS	0.00	0.00	0.00	789,107.10	788,776.10	-789,107.10
1710 ESTÍMULOS	0.00	0.00	0.00	789,107.10	788,776.10	-789,107.10
1711 ESTIMULOS	0.00	0.00	0.00	789,107.10	788,776.10	-789,107.10
2000 MATERIALES Y SUMINISTROS	1,507,203.60	400,000.00	1,907,203.60	1,116,730.13	1,116,730.13	790,473.47
2100 MATERIALES DE ADMINISTRACIÓN, EMISIÓN DE DOCUMENTOS Y ARTICULOS OFICIALES	0.00	400,000.00	400,000.00	43,185.41	43,185.41	356,814.59
2110 MATERIALES, ÚTILES Y EQUIPOS MENORES DE OFICINA	0.00	300,000.00	300,000.00	15,113.41	15,113.41	284,886.59
2111 MATERIALES, ÚTILES Y EQUIPOS MENORES DE OFICINA	0.00	300,000.00	300,000.00	15,113.41	15,113.41	284,886.59
2160 MATERIAL DE LIMPIEZA	0.00	100,000.00	100,000.00	28,072.00	28,072.00	71,928.00
2161 MATERIAL DE LIMPIEZA	0.00	100,000.00	100,000.00	28,072.00	28,072.00	71,928.00
2400 MATERIALES Y ARTICULOS DE CONSTRUCCION Y DE REPARACIÓN	1,500,000.00	0.00	1,500,000.00	0.00	0.00	1,500,000.00
2460 MATERIAL ELÉCTRICO Y ELECTRÓNICO	1,500,000.00	0.00	1,500,000.00	0.00	0.00	1,500,000.00
2461 MATERIAL ELÉCTRICO Y ELECTRÓNICO	1,500,000.00	0.00	1,500,000.00	0.00	0.00	1,500,000.00
2600 COMBUSTIBLES, LUBRICANTES Y ADITIVOS	0.00	0.00	0.00	1,032,241.76	1,032,241.76	-1,032,241.76
2610 COMBUSTIBLES, LUBRICANTES Y ADITIVOS	0.00	0.00	0.00	1,032,241.76	1,032,241.76	-1,032,241.76
2611 COMBUSTIBLES, LUBRICANTES Y ADITIVOS	0.00	0.00	0.00	1,032,241.76	1,032,241.76	-1,032,241.76
2900 HERRAMIENTAS, REFACCIONES Y ACCESORIOS MENORES	7,203.60	0.00	7,203.60	41,302.96	41,302.96	-34,099.36
2910 HERRAMIENTAS MENORES	7,203.60	0.00	7,203.60	41,302.96	41,302.96	-34,099.36
2911 HERRAMIENTAS MENORES	7,203.60	0.00	7,203.60	41,302.96	41,302.96	-34,099.36
3000 SERVICIOS GENERALES	5,760,417.66	3,492,271.50	9,252,689.16	15,918,191.07	14,363,893.67	-6,665,501.91

00047

Del 1 de enero al 30 de junio de 2017

CONCEPTO	PRESUPUESTO APROBADO (1)	AMPLIACIONES Y REDUCCIONES (2)	PRESUPUESTO MODIFICADO (3 = 1 + 2)	DEVENGADO (4)	PAGADO (5)	SUB EJERCICIO (6 = 3 - 4)
Capítulo/ Concepto/ Partida Genérica						
3200 SERVICIOS DE ARRENDAMIENTO	0.00	0.00	0.00	5,567,130.00	5,313,438.00	-5,567,130.00
3250 ARRENDAMIENTO DE EQUIPO DE TRANSPORTE	0.00	0.00	0.00	5,567,130.00	5,313,438.00	-5,567,130.00
3251 ARRENDAMIENTO DE EQUIPO DE TRANSPORTE	0.00	0.00	0.00	5,567,130.00	5,313,438.00	-5,567,130.00
3300 SERVICIOS PROFESIONALES, CIENTIFICOS, TECNICOS Y OTROS SERVICIOS	250,000.00	0.00	250,000.00	1,042,498.82	1,042,498.82	-792,498.82
3320 SERVICIOS DE DISEÑO, ARQUITECTURA, INGENIERÍA Y ACTIVIDADES RELACIONADAS	0.00	0.00	0.00	699,998.09	699,998.09	-699,998.09
3321 SERVICIOS DE DISEÑO, ARQUITECTURA, INGENIERÍA Y ACTIVIDADES RELACIONADAS	0.00	0.00	0.00	699,998.09	699,998.09	-699,998.09
3340 SERVICIOS DE CAPACITACIÓN	250,000.00	0.00	250,000.00	0.00	0.00	250,000.00
3341 SERVICIOS DE CAPACITACIÓN	250,000.00	0.00	250,000.00	0.00	0.00	250,000.00
3360 SERVICIOS DE APOYO ADMINISTRATIVO, FOTOCOPIADO E IMPRESIÓN	0.00	0.00	0.00	342,500.73	342,500.73	-342,500.73
3361 SERVICIOS DE APOYO ADMINISTRATIVO, FOTOCOPIADO E IMPRESIÓN	0.00	0.00	0.00	342,500.73	342,500.73	-342,500.73
3500 SERVICIO DE INSTALACION, REPARACION, MANTENIMIENTO Y CONSERVACIÓN	5,510,417.66	28,536.00	5,538,953.66	888,647.35	888,647.35	4,650,306.31
3520 INSTALACION, REPARACION Y MANTENIMIENTO DE MOBILIARIO Y EQUIPO DE ADMINISTRACION, EDUCACIONAL Y RECREATIVO	100,000.00	0.00	100,000.00	28,547.70	28,547.70	71,452.30
3521 INSTALACION, REPARACION Y MANTENIMIENTO DE MOBILIARIO Y EQUIPO DE ADMINISTRACION, EDUCACIONAL Y RECREATIVO	100,000.00	0.00	100,000.00	28,547.70	28,547.70	71,452.30
3550 REPARACION Y MANTENIMIENTO DE EQUIPO DE TRANSPORTE	0.00	28,536.00	28,536.00	28,536.00	28,536.00	0.00
3551 REPARACION Y MANTENIMIENTO DE EQUIPO DE TRANSPORTE	0.00	28,536.00	28,536.00	28,536.00	28,536.00	0.00
3580 SERVICIOS DE LIMPIEZA Y MANEJO DE DESECHOS	5,410,417.66	0.00	5,410,417.66	831,563.65	831,563.65	4,578,854.01
3581 SERVICIOS DE LIMPIEZA Y MANEJO DE DESECHOS	5,410,417.66	0.00	5,410,417.66	831,563.65	831,563.65	4,578,854.01
3700 SERVICIOS DE TRASLADO Y VIATICOS	0.00	0.00	0.00	120,280.00	120,280.00	-120,280.00
3720 PASAJES TERRESTRES	0.00	0.00	0.00	120,280.00	120,280.00	-120,280.00
3721 PASAJES TERRESTRES	0.00	0.00	0.00	120,280.00	120,280.00	-120,280.00
3900 OTROS SERVICIOS GENERALES	0.00	3,463,735.50	3,463,735.50	8,299,634.90	7,019,029.50	-4,835,899.40
3920 IMPUESTOS Y DERECHOS	0.00	3,463,735.50	3,463,735.50	5,785,599.00	5,785,599.00	-2,321,863.50
3921 IMPUESTOS Y DERECHOS	0.00	3,463,735.50	3,463,735.50	5,785,599.00	5,785,599.00	-2,321,863.50
3940 SENTENCIAS Y RESOLUCIONES JUDICIALES	0.00	0.00	0.00	2,290,428.60	1,009,823.20	-2,290,428.60
3941 SENTENCIAS Y RESOLUCIONES JUDICIALES	0.00	0.00	0.00	2,290,428.60	1,009,823.20	-2,290,428.60
3950 PENAS, MULTAS, ACCESORIOS Y ACTUALIZACIONES	0.00	0.00	0.00	223,607.30	223,607.30	-223,607.30
3951 PENAS, MULTAS, ACCESORIOS Y ACTUALIZACIONES	0.00	0.00	0.00	223,607.30	223,607.30	-223,607.30
4000 TRANSFERENCIAS, ASIGNACIONES, SUBSIDIOS Y OTRAS AYUDAS	98,325,881.70	1,665,720.00	99,991,601.70	6,543,864.16	6,353,864.16	93,447,737.54
4300 SUBSIDIOS Y SUBVENCIONES	65,766,909.52	436,120.00	66,203,029.52	1,090,000.01	900,000.01	65,113,029.51

Del 1 de enero al 30 de junio de 2017

CONCEPTO	PRESUPUESTO APROBADO (1)	AMPLIACIONES Y REDUCCIONES (2)	PRESUPUESTO MODIFICADO (3 = 1 + 2)	DEVENGADO (4)	PAGADO (5)	SUB EJERCICIO (6 = 3 - 4)
Capítulo/ Concepto/ Partida Genérica						
4310 SUBSIDIOS A LA PRODUCCIÓN	53,324,900.30	436,120.00	53,761,020.30	1,090,000.01	900,000.01	52,671,020.29
4311 SUBSIDIOS A LA PRODUCCIÓN	53,124,900.30	436,120.00	53,561,020.30	1,090,000.01	900,000.01	52,471,020.29
4314 SUBSIDIOS A CAPACITACIONES Y TALLERES PARA FOMENTO A LA ACTIVIDAD ECONOMICA	200,000.00	0.00	200,000.00	0.00	0.00	200,000.00
4320 SUBSIDIOS A LA DISTRIBUCIÓN	9,742,009.22	0.00	9,742,009.22	0.00	0.00	9,742,009.22
4321 SUBSIDIOS A LA DISTRIBUCIÓN	9,742,009.22	0.00	9,742,009.22	0.00	0.00	9,742,009.22
4340 SUBSIDIOS A LA PRESTACIÓN DE SERVICIOS PÚBLICOS	2,000,000.00	0.00	2,000,000.00	0.00	0.00	2,000,000.00
4341 SUBSIDIOS A LA PRESTACIÓN DE SERVICIOS PÚBLICOS	2,000,000.00	0.00	2,000,000.00	0.00	0.00	2,000,000.00
4370 SUBVENCIONES AL CONSUMO	700,000.00	0.00	700,000.00	0.00	0.00	700,000.00
4371 SUBVENCIONES AL CONSUMO	700,000.00	0.00	700,000.00	0.00	0.00	700,000.00
4400 AYUDAS SOCIALES	32,385,215.06	1,229,600.00	33,614,815.06	5,453,864.15	5,453,864.15	28,160,950.91
4410 AYUDAS SOCIALES A PERSONAS	32,385,215.06	1,229,600.00	33,614,815.06	4,585,364.15	4,585,364.15	29,029,450.91
4411 AYUDAS SOCIALES A PERSONAS	32,385,215.06	1,229,600.00	33,614,815.06	4,543,364.15	4,543,364.15	29,071,450.91
4414 AYUDAS SOCIALES PARA FUNERALES	0.00	0.00	0.00	8,000.00	8,000.00	-8,000.00
4415 AYUDAS SOCIALES A COMISARIOS Y DELEGADOS	0.00	0.00	0.00	34,000.00	34,000.00	-34,000.00
4430 AYUDAS SOCIALES A INSTITUCIONES DE ENSEÑANZA	0.00	0.00	0.00	35,500.00	35,500.00	-35,500.00
4431 AYUDAS SOCIALES A INSTITUCIONES DE ENSEÑANZA	0.00	0.00	0.00	35,500.00	35,500.00	-35,500.00
4450 AYUDAS SOCIALES A INSTITUCIONES SIN FINES DE LUCRO	0.00	0.00	0.00	833,000.00	833,000.00	-833,000.00
4451 AYUDAS SOCIALES A INSTITUCIONES SIN FINES DE LUCRO	0.00	0.00	0.00	833,000.00	833,000.00	-833,000.00
4500 PENSIONES Y JUBILACIONES	173,757.12	0.00	173,757.12	0.00	0.00	173,757.12
4510 PENSIONES	173,757.12	0.00	173,757.12	0.00	0.00	173,757.12
4511 PENSIONES	173,757.12	0.00	173,757.12	0.00	0.00	173,757.12
5000 BIENES MUEBLES, INMUEBLES E INTANGIBLES	0.00	677,336.00	677,336.00	102,885.89	102,885.89	574,450.11
5100 MOBILIARIO Y EQUIPO DE ADMINISTRACION	0.00	0.00	0.00	102,885.89	102,885.89	-102,885.89
5110 MUEBLES DE OFICINA Y ESTANTERÍA	0.00	0.00	0.00	102,885.89	102,885.89	-102,885.89
5111 MUEBLES DE OFICINA Y ESTANTERÍA	0.00	0.00	0.00	102,885.89	102,885.89	-102,885.89
5400 VEHICULOS Y EQUIPO DE TRANSPORTE	0.00	177,336.00	177,336.00	0.00	0.00	177,336.00
5410 AUTOMÓVILES Y CAMIONES	0.00	177,336.00	177,336.00	0.00	0.00	177,336.00
5411 AUTOMÓVILES Y CAMIONES	0.00	177,336.00	177,336.00	0.00	0.00	177,336.00
5800 BIENES INMUEBLES	0.00	500,000.00	500,000.00	0.00	0.00	500,000.00
5810 TERRENOS RURALES	0.00	500,000.00	500,000.00	0.00	0.00	500,000.00
5812 TERRENOS RURALES	0.00	500,000.00	500,000.00	0.00	0.00	500,000.00
6000 INVERSION PUBLICA	0.00	0.00	0.00	2,395,834.99	2,133,257.07	-2,395,834.99
6100 OBRA PUBLICA EN BIENES DE DOMINIO PUBLICO	0.00	0.00	0.00	2,395,834.99	2,133,257.07	-2,395,834.99
6120 EDIFICACIÓN NO HABITACIONAL	0.00	0.00	0.00	400,000.00	400,000.00	-400,000.00
6121 EDIFICACIÓN NO HABITACIONAL	0.00	0.00	0.00	400,000.00	400,000.00	-400,000.00

00049

Del 1 de enero al 30 de junio de 2017

CONCEPTO	PRESUPUESTO APROBADO		AMPLIACIONES Y REDUCCIONES		PRESUPUESTO MODIFICADO		DEVENGADO		PAGADO		SUBEJERCICIO	
	(1)	(2)	(3 = 1 + 2)	(4)	(5)	(6 = 3 - 4)						
Capítulo/ Concepto/ Partida Genérica												
6140 DIVISIÓN DE TERRENOS Y CONSTRUCCIÓN DE OBRAS DE URBANIZACIÓN	0.00	0.00	0.00	1,512,577.91	1,249,999.99	-1,512,577.91						
6141 DIVISIÓN DE TERRENOS Y CONSTRUCCIÓN DE OBRAS DE URBANIZACIÓN	0.00	0.00	0.00	1,512,577.91	1,249,999.99	-1,512,577.91						
6190 TRABAJOS DE ACABADOS EN EDIFICACIONES Y OTROS TRABAJOS ESPECIALIZADOS	0.00	0.00	0.00	483,257.08	483,257.08	-483,257.08						
6191 TRABAJOS DE ACABADOS EN EDIFICACIONES Y OTROS TRABAJOS ESPECIALIZADOS	0.00	0.00	0.00	483,257.08	483,257.08	-483,257.08						
9000 DEUDA PUBLICA	511,676,822.88	8,896,138.44	520,572,961.32	308,877,236.04	307,927,236.04	211,695,725.28						
9100 AMORTIZACIÓN DE LA DEUDA PUBLICA	263,495,386.00	0.00	263,495,386.00	140,854,278.00	140,854,278.00	122,641,108.00						
9110 AMORTIZACIÓN DE LA DEUDA INTERNA CON INSTITUCIONES DE CRÉDITO	263,495,386.00	0.00	263,495,386.00	140,854,278.00	140,854,278.00	122,641,108.00						
9111 AMORTIZACIÓN DE LA DEUDA INTERNA CON INSTITUCIONES DE CRÉDITO	263,495,386.00	0.00	263,495,386.00	140,854,278.00	140,854,278.00	122,641,108.00						
9200 INTERESES DE LA DEUDA PUBLICA	47,448,661.67	0.00	47,448,661.67	27,498,518.85	27,498,518.85	19,950,142.82						
9210 INTERESES DE LA DEUDA INTERNA CON INSTITUCIONES DE CRÉDITO	47,448,661.67	0.00	47,448,661.67	27,498,518.85	27,498,518.85	19,950,142.82						
9211 INTERESES DE LA DEUDA INTERNA CON INSTITUCIONES DE CRÉDITO	47,448,661.67	0.00	47,448,661.67	27,498,518.85	27,498,518.85	19,950,142.82						
9900 ADEUDO DE EJERCICIOS FISCALES ANTERIORES (ADEFAS)	200,732,775.21	8,896,138.44	209,628,913.65	140,524,439.19	139,574,439.19	69,104,474.46						
9910 ADEFAS	200,732,775.21	8,896,138.44	209,628,913.65	140,524,439.19	139,574,439.19	69,104,474.46						
9911 ADEFAS	200,732,775.21	8,896,138.44	209,628,913.65	140,524,439.19	139,574,439.19	69,104,474.46						

Bajo protesta de decir verdad declaramos que los Estados Financieros y sus notas son verdaderos, correctos y son responsabilidad del emisor.

ESTADOS UNIDOS MEXICANOS  
 GOBIERNO FEDERAL  
 SECRETARÍA DE ECONOMÍA  
 M.D.C. Mariano Hansel Patricio Abarca  
 Secretario de Administración y Finanzas

ESTADOS UNIDOS MEXICANOS  
 GOBIERNO FEDERAL  
 SECRETARÍA DE ECONOMÍA  
 M.D.C. Teofila Platero Arriola  
 Primera Sindica Procuradora Administrativa  
 Finanzas y Patrimonio

ESTADOS UNIDOS MEXICANOS  
 GOBIERNO FEDERAL  
 SECRETARÍA DE ECONOMÍA  
 M.D.C. Teofila Platero Arriola  
 Presidente Municipal de Acapulco de Juárez

00050

Del 1 de enero al 30 de junio de 2017

Capítulo/ Concepto/ Partida Genérica	CONCEPTO				PRESUPUESTO MODIFICADO ( 3 = 1 + 2 )	DEVENGADO ( 4 )	PAGADO ( 5 )	SUBEJERCICIO ( 6 = 3 - 4 )
	PRESUPUESTO APROBADO ( 1 )	AMPLIACIONES Y REDUCCIONES ( 2 )						
<b>TOTAL</b>	<b>905,549,450.73</b>	<b>328,785,644.70</b>	<b>1,234,335,095.43</b>	<b>169,899,757.46</b>	<b>159,478,542.18</b>	<b>1,064,435,337.97</b>		
1000 SERVICIOS PERSONALES	198,072,901.25	44,439,180.56	242,512,081.81	125,415,667.62	125,415,559.30	117,096,414.19		
1100 REMUNERACIONES AL PERSONAL DE CARÁCTER PERMANENTE	114,012,122.64	44,439,180.56	158,451,303.20	49,319,237.00	49,319,236.63	109,132,066.20		
1130 SUELDOS BASE AL PERSONAL PERMANENTE	114,012,122.64	44,439,180.56	158,451,303.20	49,319,237.00	49,319,236.63	109,132,066.20		
1131 SUELDOS BASE AL PERSONAL PERMANENTE	114,012,122.64	44,439,180.56	158,451,303.20	49,319,237.00	49,319,236.63	109,132,066.20		
1200 REMUNERACIONES AL PERSONAL DE CARÁCTER TRANSITORIO	1,176,394.91	0.00	1,176,394.91	1,996,090.50	1,996,090.50	-819,695.59		
1220 SUELDOS BASE AL PERSONAL EVENTUAL	1,176,394.91	0.00	1,176,394.91	1,996,090.50	1,996,090.50	-819,695.59		
1221 SUELDOS BASE AL PERSONAL EVENTUAL	1,176,394.91	0.00	1,176,394.91	1,996,090.50	1,996,090.50	-819,695.59		
1300 REMUNERACIONES ADICIONALES Y ESPECIALES	98,032.91	0.00	98,032.91	2,740,144.34	2,740,142.36	-2,642,111.43		
1310 PRIMAS POR AÑOS DE SERVICIOS EFECTIVOS PRESTADOS	0.00	0.00	0.00	438,715.31	438,714.76	-438,715.31		
1311 PRIMAS POR AÑOS DE SERVICIOS EFECTIVOS PRESTADOS	0.00	0.00	0.00	438,715.31	438,714.76	-438,715.31		
1320 PRIMAS DE VACACIONES, DOMINICAL Y GRATIFICACIÓN DE FIN DE AÑO	98,032.91	0.00	98,032.91	1,511,287.33	1,511,287.16	-1,413,254.42		
1321 PRIMA VACACIONAL	0.00	0.00	0.00	283,811.23	283,811.06	-283,811.23		
1322 AGUINALDO PERSONAL PERMANENTE	0.00	0.00	0.00	1,227,476.10	1,227,476.10	-1,227,476.10		
1323 AGUINALDO PERSONAL EVENTUAL	98,032.91	0.00	98,032.91	0.00	0.00	98,032.91		
1340 COMPENSACIONES	0.00	0.00	0.00	790,141.70	790,140.44	-790,141.70		
1341 COMPENSACIONES	0.00	0.00	0.00	639,641.70	639,640.95	-639,641.70		
1343 BONO DE ACTUACIÓN	0.00	0.00	0.00	150,500.00	150,499.49	-150,500.00		
1400 SEGURIDAD SOCIAL	62,776,547.50	0.00	62,776,547.50	34,501,587.33	34,501,487.33	28,274,960.17		
1410 APORTACIONES DE SEGURIDAD SOCIAL	27,976,547.50	0.00	27,976,547.50	14,865,150.00	14,865,150.00	13,111,397.50		
1412 CUOTAS AL IMSS	27,976,547.50	0.00	27,976,547.50	14,865,150.00	14,865,150.00	13,111,397.50		
1420 APORTACIONES A FONDOS DE VIVIENDA	1,800,000.00	0.00	1,800,000.00	7,636,437.33	7,636,337.33	-5,836,437.33		
1421 APORTACIONES AL INFONAVIT	1,800,000.00	0.00	1,800,000.00	7,636,437.33	7,636,337.33	-5,836,437.33		
1440 APORTACIONES PARA SEGUROS	33,000,000.00	0.00	33,000,000.00	12,000,000.00	12,000,000.00	21,000,000.00		
1441 APORTACIONES PARA SEGUROS	33,000,000.00	0.00	33,000,000.00	12,000,000.00	12,000,000.00	21,000,000.00		
1500 OTRAS PRESTACIONES SOCIALES Y ECONOMICAS	20,000,000.00	0.00	20,000,000.00	36,762,216.13	36,762,210.31	-16,762,216.13		
1520 INDEMNIZACIONES	20,000,000.00	0.00	20,000,000.00	18,771,848.98	18,771,848.98	1,228,151.02		
1521 INDEMNIZACIONES	0.00	0.00	0.00	18,771,848.98	18,771,848.98	-18,771,848.98		
1522 LIQUIDACIONES	20,000,000.00	0.00	20,000,000.00	0.00	0.00	20,000,000.00		
1540 PRESTACIONES CONTRACTUALES	0.00	0.00	0.00	13,857,040.04	13,857,035.18	-13,857,040.04		
1541 PRESTACIONES CONTRACTUALES	0.00	0.00	0.00	262,322.08	262,321.89	-262,322.08		
1542 VIDA CARA	0.00	0.00	0.00	738,462.23	738,461.67	-738,462.23		
1543 APOYO PARA VIVIENDA	0.00	0.00	0.00	3,646,336.83	3,646,335.78	-3,646,336.83		
1544 AYUDA PARA EDUCACIÓN	0.00	0.00	0.00	2,619,210.29	2,619,209.30	-2,619,210.29		

00051

Estado Analítico del Ejercicio del Presupuesto de Egresos (Recursos Federal) (Agrupados) (Agrupados)  
 Clasificación por Objeto del Gasto (Capítulo, Concepto y Partida Genérica)

Del 1 de enero al 30 de junio de 2017

Capítulo/ Concepto/ Partida Genérica	CONCEPTO	PRESUPUESTO APROBADO (1)	AMPLIACIONES Y REDUCCIONES (2)	PRESUPUESTO MODIFICADO (3 = 1 + 2)	DEVENGADO (4)	PAGADO (5)	SUB EJERCICIO (6 = 3 - 4)
1545 AYUDA DE TRANSPORTE		0.00	0.00	0.00	2,574,360.29	2,574,359.23	-2,574,360.29
1546 DESPENSA		0.00	0.00	0.00	4,016,348.32	4,016,347.31	-4,016,348.32
1590 OTRAS PRESTACIONES SOCIALES Y ECONÓMICAS		0.00	0.00	0.00	4,133,327.11	4,133,326.15	-4,133,327.11
1592 PRIMA DE RIESGO		0.00	0.00	0.00	4,133,327.11	4,133,326.15	-4,133,327.11
1600 PREVISIONES		9,803.29	0.00	9,803.29	80,000.00	79,999.87	-70,196.71
1610 PREVISIONES DE CARÁCTER LABORAL, ECONÓMICA Y DE SEGURIDAD SOCIAL		9,803.29	0.00	9,803.29	80,000.00	79,999.87	-70,196.71
1612 PREVISIONES DE CARACTER SOCIAL		0.00	0.00	0.00	80,000.00	79,999.87	-80,000.00
1613 PREVISIONES DE CARÁCTER SOCIAL PERSONAL		9,803.29	0.00	9,803.29	0.00	0.00	9,803.29
1700 PAGO DE ESTIMULOS A SERVIDORES PUBLICOS		0.00	0.00	0.00	16,392.32	16,392.30	-16,392.32
1710 ESTÍMULOS		0.00	0.00	0.00	16,392.32	16,392.30	-16,392.32
1711 ESTIMULOS		0.00	0.00	0.00	16,392.32	16,392.30	-16,392.32
2000 MATERIALES Y SUMINISTROS		122,584,548.08	15,841,640.87	138,426,188.95	23,787,481.70	18,381,391.42	114,638,707.25
2100 OFICIALES	MATERIALES DE ADMINISTRACIÓN, EMISIÓN DE DOCUMENTOS Y ARTICULOS	3,072,800.00	126,216.31	3,199,016.31	435,693.52	435,693.52	2,763,322.79
2110 MATERIALES, ÚTILES Y EQUIPOS MENORES DE OFICINA		416,000.00	82,800.00	498,800.00	71,946.45	71,946.45	426,853.55
2111 MATERIALES, ÚTILES Y EQUIPOS MENORES DE OFICINA		416,000.00	82,800.00	498,800.00	71,946.45	71,946.45	426,853.55
2120 MATERIALES Y ÚTILES DE IMPRESIÓN Y REPRODUCCIÓN		60,000.00	0.00	60,000.00	0.00	0.00	60,000.00
2121 MATERIALES Y ÚTILES DE IMPRESIÓN Y REPRODUCCIÓN		60,000.00	0.00	60,000.00	0.00	0.00	60,000.00
2140 Y COMUNICACIONES	MATERIALES, ÚTILES Y EQUIPOS MENORES DE TECNOLOGÍAS DE LA INFORMACIÓN	402,000.00	0.00	402,000.00	267,297.14	267,297.14	134,702.86
2141 COMUNICACIONES	MATERIALES, ÚTILES Y EQUIPOS MENORES DE TECNOLOGÍAS DE LA INFORMACIÓN Y COMUNICACIONES	402,000.00	0.00	402,000.00	267,297.14	267,297.14	134,702.86
2150 MATERIAL IMPRESO E INFORMACIÓN DIGITAL		988,000.00	0.00	988,000.00	0.00	0.00	988,000.00
2151 MATERIAL IMPRESO E INFORMACIÓN DIGITAL		988,000.00	0.00	988,000.00	0.00	0.00	988,000.00
2160 MATERIAL DE LIMPIEZA		1,206,800.00	43,416.31	1,250,216.31	96,449.93	96,449.93	1,153,766.38
2161 MATERIAL DE LIMPIEZA		1,206,800.00	43,416.31	1,250,216.31	96,449.93	96,449.93	1,153,766.38
2200 ALIMENTOS Y UTENSILIOS		7,412,000.00	0.00	7,412,000.00	921,091.00	921,091.00	6,490,909.00
2210 PRODUCTOS ALIMENTICIOS PARA PERSONAS		7,112,000.00	0.00	7,112,000.00	921,091.00	921,091.00	6,190,909.00
2211 PRODUCTOS ALIMENTICIOS PARA PERSONAS		7,112,000.00	0.00	7,112,000.00	921,091.00	921,091.00	6,190,909.00
2230 UTENSILIOS PARA EL SERVICIO DE ALIMENTACIÓN		300,000.00	0.00	300,000.00	0.00	0.00	300,000.00
2231 UTENSILIOS PARA EL SERVICIO DE ALIMENTACIÓN		300,000.00	0.00	300,000.00	0.00	0.00	300,000.00
2400 MATERIALES Y ARTICULOS DE CONSTRUCCION Y DE REPARACIÓN		84,755,756.34	0.00	84,755,756.34	7,822,440.02	4,643,097.76	76,933,316.32
2410 PRODUCTOS MINERALES NO METÁLICOS		50,000.00	0.00	50,000.00	0.00	0.00	50,000.00
2411 PRODUCTOS MINERALES NO METÁLICOS		50,000.00	0.00	50,000.00	0.00	0.00	50,000.00
2420 CEMENTO Y PRODUCTOS DE CONCRETO		860,000.00	0.00	860,000.00	0.00	0.00	860,000.00

00052

Estado de Jalisco del Ejercicio del Presupuesto de Egresos (Recursos Federales y Municipales) (Agrupados)  
 Clasificación por Objeto del Gasto (Capítulo, Concepto y Partida Genérica)

Del 1 de enero al 30 de junio de 2017

CONCEPTO	PRESUPUESTO APROBADO (1)	AMPLIACIONES Y REDUCCIONES (2)	PRESUPUESTO MODIFICADO (3 = 1 + 2)	DEVENGADO (4)	PAGADO (5)	SUB EJERCICIO (6 = 3 - 4)
Capítulo/ Concepto/ Partida Genérica						
2421 CEMENTO Y PRODUCTOS DE CONCRETO	860,000.00	0.00	860,000.00	0.00	0.00	860,000.00
2430 CAL, YESO Y PRODUCTOS DE YESO	50,000.00	0.00	50,000.00	0.00	0.00	50,000.00
2431 CAL, YESO Y PRODUCTOS DE YESO	50,000.00	0.00	50,000.00	0.00	0.00	50,000.00
2440 MADERA Y PRODUCTOS DE MADERA	70,000.00	0.00	70,000.00	0.00	0.00	70,000.00
2441 MADERA Y PRODUCTOS DE MADERA	70,000.00	0.00	70,000.00	0.00	0.00	70,000.00
2460 MATERIAL ELÉCTRICO Y ELECTRÓNICO	66,701,756.34	0.00	66,701,756.34	3,400,009.62	1,711,081.76	63,301,746.72
2461 MATERIAL ELÉCTRICO Y ELECTRÓNICO	66,701,756.34	0.00	66,701,756.34	3,400,009.62	1,711,081.76	63,301,746.72
2470 ARTÍCULOS METÁLICOS PARA LA CONSTRUCCIÓN	3,390,000.00	0.00	3,390,000.00	0.00	0.00	3,390,000.00
2471 ARTÍCULOS METÁLICOS PARA LA CONSTRUCCIÓN	3,390,000.00	0.00	3,390,000.00	0.00	0.00	3,390,000.00
2480 MATERIALES COMPLEMENTARIOS	43,000.00	0.00	43,000.00	0.00	0.00	43,000.00
2481 MATERIALES COMPLEMENTARIOS	43,000.00	0.00	43,000.00	0.00	0.00	43,000.00
2490 OTROS MATERIALES Y ARTÍCULOS DE CONSTRUCCIÓN Y REPARACIÓN	13,591,000.00	0.00	13,591,000.00	4,422,430.40	2,932,016.00	9,168,569.60
2491 OTROS MATERIALES Y ARTÍCULOS DE CONSTRUCCIÓN Y REPARACIÓN	1,623,000.00	0.00	1,623,000.00	4,398,244.40	2,932,016.00	-2,775,244.40
2492 PINTURA	11,250,000.00	0.00	11,250,000.00	24,186.00	0.00	11,225,814.00
2493 MATERIAL DE JARDINERÍA	98,000.00	0.00	98,000.00	0.00	0.00	98,000.00
2494 MATERIAL DE SEÑALIZACIÓN	620,000.00	0.00	620,000.00	0.00	0.00	620,000.00
<b>2500 PRODUCTOS QUÍMICOS, FARMACEUTICOS Y DE LABORATORIO</b>	<b>6,533,698.92</b>	<b>0.00</b>	<b>6,533,698.92</b>	<b>1,803,844.72</b>	<b>599,812.20</b>	<b>4,729,854.20</b>
2510 PRODUCTOS QUÍMICOS BÁSICOS	170,000.00	0.00	170,000.00	55,332.00	0.00	114,668.00
2511 PRODUCTOS QUÍMICOS BÁSICOS	170,000.00	0.00	170,000.00	55,332.00	0.00	114,668.00
2520 FERTILIZANTES, PESTICIDAS Y OTROS AGROQUÍMICOS	3,792,198.92	0.00	3,792,198.92	597,598.62	0.00	3,194,600.30
2521 FERTILIZANTES, PESTICIDAS Y OTROS AGROQUÍMICOS	3,792,198.92	0.00	3,792,198.92	597,598.62	0.00	3,194,600.30
2530 MEDICINAS Y PRODUCTOS FARMACÉUTICOS	2,169,000.00	0.00	2,169,000.00	1,150,914.10	599,812.20	1,018,085.90
2531 MEDICINAS Y PRODUCTOS FARMACÉUTICOS	2,169,000.00	0.00	2,169,000.00	1,150,914.10	599,812.20	1,018,085.90
2540 MATERIALES, ACCESORIOS Y SUMINISTROS MÉDICOS	5,000.00	0.00	5,000.00	0.00	0.00	5,000.00
2541 MATERIALES, ACCESORIOS Y SUMINISTROS MÉDICOS	5,000.00	0.00	5,000.00	0.00	0.00	5,000.00
2560 FIBRAS SINTÉTICAS, HULES, PLÁSTICOS Y DERIVADOS	397,500.00	0.00	397,500.00	0.00	0.00	397,500.00
2561 FIBRAS SINTÉTICAS, HULES, PLÁSTICOS Y DERIVADOS	397,500.00	0.00	397,500.00	0.00	0.00	397,500.00
<b>2600 COMBUSTIBLES, LUBRICANTES Y ADITIVOS</b>	<b>14,836,490.65</b>	<b>0.00</b>	<b>14,836,490.65</b>	<b>11,490,962.84</b>	<b>10,826,503.58</b>	<b>3,345,527.81</b>
2610 COMBUSTIBLES, LUBRICANTES Y ADITIVOS	14,836,490.65	0.00	14,836,490.65	11,490,962.84	10,826,503.58	3,345,527.81
2611 COMBUSTIBLES, LUBRICANTES Y ADITIVOS	14,836,490.65	0.00	14,836,490.65	11,490,962.84	10,826,503.58	3,345,527.81
<b>2700 VESTUARIO, BLANCOS, PRENDAS DE PROTECCIÓN Y ARTÍCULOS DEPORTIVOS :</b>	<b>2,650,000.00</b>	<b>10,368,948.56</b>	<b>13,018,948.56</b>	<b>932,679.40</b>	<b>910,407.40</b>	<b>12,086,269.16</b>
2710 VESTUARIO Y UNIFORMES	2,090,000.00	10,368,948.56	12,458,948.56	405,350.40	405,350.40	12,053,598.16
2711 VESTUARIO Y UNIFORMES	2,090,000.00	10,368,948.56	12,458,948.56	405,350.40	405,350.40	12,053,598.16
2720 PRENDAS DE SEGURIDAD Y PROTECCIÓN PERSONAL	560,000.00	0.00	560,000.00	503,326.28	481,054.28	56,673.72
2721 PRENDAS DE SEGURIDAD Y PROTECCIÓN PERSONAL	560,000.00	0.00	560,000.00	503,326.28	481,054.28	56,673.72
2730 ARTÍCULOS DEPORTIVOS	0.00	0.00	0.00	24,002.72	24,002.72	-24,002.72
2731 ARTÍCULOS DEPORTIVOS	0.00	0.00	0.00	24,002.72	24,002.72	-24,002.72

00053

MUNICIPIO DE ACAPULCO DE JUAREZ  
 Este es el resultado del Ejercicio del Presupuesto de Egresos (Recursos Federales y Municipales) (cuadros)  
 Clasificación por Objeto del Gasto (Capítulo, Concepto y Partida Genérica)

Del 1 de enero al 30 de junio de 2017

Capítulo/Concepto/Partida Genérica	CONCEPTO	PRESUPUESTO APROBADO (1)	AMPLIACIONES Y REDUCCIONES (2)	PRESUPUESTO MODIFICADO (3 = 1 + 2)	DEVENGADO (4)	PAGADO (5)	SUB EJERCICIO (6 = 3 - 4)
2800	MATERIALES Y SUMINISTROS PARA SEGURIDAD	0.00	5,346,476.00	5,346,476.00	0.00	0.00	5,346,476.00
2830	PRENDAS DE PROTECCIÓN PARA SEGURIDAD PÚBLICA Y NACIONAL	0.00	5,346,476.00	5,346,476.00	0.00	0.00	5,346,476.00
2831	PRENDAS DE PROTECCIÓN PARA SEGURIDAD PÚBLICA Y NACIONAL	0.00	5,346,476.00	5,346,476.00	0.00	0.00	5,346,476.00
2900	HERRAMIENTAS, REFACCIONES Y ACCESORIOS MENORES	3,323,802.17	0.00	3,323,802.17	380,770.20	44,785.96	2,943,031.97
2910	HERRAMIENTAS MENORES	690,000.00	0.00	690,000.00	26,239.20	0.00	663,760.80
2911	HERRAMIENTAS MENORES	690,000.00	0.00	690,000.00	26,239.20	0.00	663,760.80
2940	REFACCIONES Y ACCESORIOS MENORES DE EQUIPO DE CÓMPUTO Y TECNOLOGÍAS DE LA INFORMACIÓN	30,000.00	0.00	30,000.00	3,113.67	3,113.67	26,886.33
2941	REFACCIONES Y ACCESORIOS MENORES DE EQUIPO DE CÓMPUTO Y TECNOLOGÍAS DE LA INFORMACIÓN	30,000.00	0.00	30,000.00	3,113.67	3,113.67	26,886.33
2960	REFACCIONES Y ACCESORIOS MENORES DE EQUIPO DE TRANSPORTE	2,603,802.17	0.00	2,603,802.17	286,335.53	41,672.29	2,317,466.64
2961	REFACCIONES Y ACCESORIOS MENORES DE EQUIPO DE TRANSPORTE	2,603,802.17	0.00	2,603,802.17	286,335.53	41,672.29	2,317,466.64
2980	REFACCIONES Y ACCESORIOS MENORES DE MAQUINARIA Y OTROS EQUIPOS	0.00	0.00	0.00	65,081.80	0.00	-65,081.80
2981	REFACCIONES Y ACCESORIOS MENORES DE MAQUINARIA Y OTROS EQUIPOS	0.00	0.00	0.00	65,081.80	0.00	-65,081.80
3000	SERVICIOS GENERALES	79,221,810.69	29,407,947.60	108,629,758.29	14,244,639.25	10,464,679.97	94,385,119.04
3100	SERVICIOS BASICOS	2,020,000.00	4,134,787.00	6,154,787.00	129,314.70	129,314.70	6,025,472.30
3160	SERVICIOS DE TELECOMUNICACIONES Y SATÉLITES	1,020,000.00	0.00	1,020,000.00	129,314.70	129,314.70	890,685.30
3161	SERVICIOS DE TELECOMUNICACIONES Y SATÉLITES	1,020,000.00	0.00	1,020,000.00	129,314.70	129,314.70	890,685.30
3170	SERVICIOS DE ACCESO DE INTERNET, REDES Y PROCESAMIENTO DE INFORMACIÓN	0.00	134,787.00	134,787.00	0.00	0.00	134,787.00
3171	SERVICIOS DE ACCESO DE INTERNET, REDES Y PROCESAMIENTO DE INFORMACIÓN	0.00	134,787.00	134,787.00	0.00	0.00	134,787.00
3190	SERVICIOS INTEGRALES Y OTROS SERVICIOS	1,000,000.00	4,000,000.00	5,000,000.00	0.00	0.00	5,000,000.00
3191	SERVICIOS INTEGRALES Y OTROS SERVICIOS	1,000,000.00	4,000,000.00	5,000,000.00	0.00	0.00	5,000,000.00
3200	SERVICIOS DE ARRENDAMIENTO	515,000.00	0.00	515,000.00	533,260.00	258,580.00	-18,260.00
3230	ARRENDAMIENTO DE MOBILIARIO Y EQUIPO DE ADMINISTRACIÓN, EDUCACIONAL Y RECREATIVO	15,000.00	0.00	15,000.00	0.00	0.00	15,000.00
3231	ARRENDAMIENTO DE MOBILIARIO Y EQUIPO DE ADMINISTRACIÓN, EDUCACIONAL Y RECREATIVO	15,000.00	0.00	15,000.00	0.00	0.00	15,000.00
3250	ARRENDAMIENTO DE EQUIPO DE TRANSPORTE	500,000.00	0.00	500,000.00	533,260.00	258,580.00	-33,260.00
3251	ARRENDAMIENTO DE EQUIPO DE TRANSPORTE	500,000.00	0.00	500,000.00	533,260.00	258,580.00	-33,260.00
3300	SERVICIOS PROFESIONALES, CIENTIFICOS, TECNICOS Y OTROS SERVICIOS	20,761,689.35	24,991,160.60	45,752,849.95	1,095,043.39	889,960.03	44,657,806.56

00054



Del 1 de enero al 30 de junio de 2017

Capítulo/Concepto/Partida Genérica	CONCEPTO	PRESUPUESTO APROBADO (1)	AMPLIACIONES Y REDUCCIONES (2)	PRESUPUESTO MODIFICADO (3 = 1 + 2)	DEVENGADO (4)	PAGADO (5)	SUB EJERCICIO (6 = 3 - 4)
3310	SERVICIOS LEGALES, DE CONTABILIDAD, AUDITORÍA Y RELACIONADOS	5,621,842.75	0.00	5,621,842.75	0.00	0.00	5,621,842.75
3311	SERVICIOS LEGALES, DE CONTABILIDAD, AUDITORÍA Y RELACIONADOS	5,621,842.75	0.00	5,621,842.75	0.00	0.00	5,621,842.75
3320	SERVICIOS DE DISEÑO, ARQUITECTURA, INGENIERÍA Y ACTIVIDADES RELACIONADAS	6,240,153.45	2,032,380.25	8,272,533.70	878,824.03	878,824.03	7,393,709.67
3321	SERVICIOS DE DISEÑO, ARQUITECTURA, INGENIERÍA Y ACTIVIDADES RELACIONADAS	6,240,153.45	2,032,380.25	8,272,533.70	878,824.03	878,824.03	7,393,709.67
3330	SERVICIOS DE CONSULTORÍA ADMINISTRATIVA, PROCESOS, TÉCNICA Y EN TECNOLOGÍAS DE LA INFORMACIÓN	3,731,975.15	0.00	3,731,975.15	205,083.36	0.00	3,526,891.79
3331	SERVICIOS DE CONSULTORÍA ADMINISTRATIVA, PROCESOS, TÉCNICA Y EN TECNOLOGÍAS DE LA INFORMACIÓN	3,731,975.15	0.00	3,731,975.15	205,083.36	0.00	3,526,891.79
3340	SERVICIOS DE CAPACITACIÓN	4,067,718.00	10,585,300.00	14,653,018.00	0.00	0.00	14,653,018.00
3341	SERVICIOS DE CAPACITACIÓN	4,067,718.00	10,585,300.00	14,653,018.00	0.00	0.00	14,653,018.00
3350	SERVICIOS DE INVESTIGACIÓN CIENTÍFICA Y DESARROLLO	20,000.00	0.00	20,000.00	0.00	0.00	20,000.00
3351	SERVICIOS DE INVESTIGACIÓN CIENTÍFICA Y DESARROLLO	20,000.00	0.00	20,000.00	0.00	0.00	20,000.00
3360	SERVICIOS DE APOYO ADMINISTRATIVO, FOTOCOPIADO E IMPRESIÓN	1,080,000.00	0.00	1,080,000.00	11,136.00	11,136.00	1,068,864.00
3361	SERVICIOS DE APOYO ADMINISTRATIVO, FOTOCOPIADO E IMPRESIÓN	1,080,000.00	0.00	1,080,000.00	11,136.00	11,136.00	1,068,864.00
3390	SERVICIOS PROFESIONALES, CIENTÍFICOS Y TÉCNICOS INTEGRALES	0.00	12,373,480.35	12,373,480.35	0.00	0.00	12,373,480.35
3391	SERVICIOS PROFESIONALES, CIENTÍFICOS Y TÉCNICOS INTEGRALES	0.00	12,373,480.35	12,373,480.35	0.00	0.00	12,373,480.35
3400	SERVICIOS FINANCIEROS, BANCARIOS Y COMERCIALES	2,500,000.00	0.00	2,500,000.00	23,790.00	23,790.00	2,476,210.00
3450	SEGURO DE BIENES PATRIMONIALES	2,500,000.00	0.00	2,500,000.00	23,790.00	23,790.00	2,476,210.00
3451	SEGURO DE BIENES PATRIMONIALES	2,500,000.00	0.00	2,500,000.00	23,790.00	23,790.00	2,476,210.00
3500	SERVICIO DE INSTALACION, REPARACION, MANTENIMIENTO Y CONSERVACIÓN	25,108,783.87	0.00	25,108,783.87	9,112,586.40	6,583,923.73	15,996,197.47
3510	CONSERVACIÓN Y MANTENIMIENTO MENOR DE INMUEBLES	2,900,000.00	0.00	2,900,000.00	2,665,145.78	800,305.35	234,854.22
3511	CONSERVACIÓN Y MANTENIMIENTO MENOR DE INMUEBLES	2,900,000.00	0.00	2,900,000.00	2,665,145.78	800,305.35	234,854.22
3520	INSTALACIÓN, REPARACIÓN Y MANTENIMIENTO DE MOBILIARIO Y EQUIPO DE ADMINISTRACIÓN, EDUCACIONAL Y RECREATIVO	20,000.00	0.00	20,000.00	0.00	0.00	20,000.00
3521	INSTALACIÓN, REPARACIÓN Y MANTENIMIENTO DE MOBILIARIO Y EQUIPO DE ADMINISTRACIÓN, EDUCACIONAL Y RECREATIVO	20,000.00	0.00	20,000.00	0.00	0.00	20,000.00
3530	INSTALACIÓN, REPARACIÓN Y MANTENIMIENTO DE EQUIPO DE CÓMPUTO Y TECNOLOGÍA DE LA INFORMACIÓN	920,000.00	0.00	920,000.00	0.00	0.00	920,000.00
3531	INSTALACIÓN, REPARACIÓN Y MANTENIMIENTO DE EQUIPO DE CÓMPUTO Y TECNOLOGÍA DE LA INFORMACIÓN	920,000.00	0.00	920,000.00	0.00	0.00	920,000.00
3550	REPARACIÓN Y MANTENIMIENTO DE EQUIPO DE TRANSPORTE	7,828,516.84	0.00	7,828,516.84	2,249,447.30	1,585,625.06	5,579,069.54
3551	REPARACIÓN Y MANTENIMIENTO DE EQUIPO DE TRANSPORTE	7,828,516.84	0.00	7,828,516.84	2,249,447.30	1,585,625.06	5,579,069.54
3570	INSTALACIÓN, REPARACIÓN Y MANTENIMIENTO DE MAQUINARIA, OTROS EQUIPOS Y HERRAMIENTA	425,000.00	0.00	425,000.00	11,368.00	11,368.00	413,632.00
3571	INSTALACIÓN, REPARACIÓN Y MANTENIMIENTO DE MAQUINARIA, OTROS EQUIPOS Y HERRAMIENTA	425,000.00	0.00	425,000.00	11,368.00	11,368.00	413,632.00

Del 1 de enero al 30 de junio de 2017

Capítulo/Concepto/Partida Genérica	CONCEPTO	PRESUPUESTO APROBADO (1)	AMPLIACIONES Y REDUCCIONES (2)	PRESUPUESTO MODIFICADO (3 = 1 + 2)	DEVENGADO (4)	PAGADO (5)	SUB EJERCICIO (6 = 3 - 4)
3580	SERVICIOS DE LIMPIEZA Y MANEJO DE DESECHOS	13,015,267.03	0.00	13,015,267.03	4,186,625.32	4,186,625.32	8,828,641.71
3581	SERVICIOS DE LIMPIEZA Y MANEJO DE DESECHOS	13,015,267.03	0.00	13,015,267.03	4,186,625.32	4,186,625.32	8,828,641.71
3600	SERVICIOS DE COMUNICACIÓN SOCIAL Y PUBLICIDAD	0.00	0.00	0.00	90,000.00	90,000.00	-90,000.00
3610	DIFUSIÓN POR RADIO, TELEVISIÓN Y OTROS MEDIOS DE MENSAJES SOBRE PROGRAMAS Y ACTIVIDADES GUBERNAMENTALES	0.00	0.00	0.00	90,000.00	90,000.00	-90,000.00
3611	DIFUSIÓN POR RADIO, TELEVISIÓN Y OTROS MEDIOS DE MENSAJES SOBRE PROGRAMAS Y ACTIVIDADES GUBERNAMENTALES	0.00	0.00	0.00	90,000.00	90,000.00	-90,000.00
3700	SERVICIOS DE TRASLADO Y VIÁTICOS	1,487,800.00	0.00	1,487,800.00	228,914.60	228,914.60	1,258,885.40
3710	PASAJES AÉREOS	150,000.00	0.00	150,000.00	0.00	0.00	150,000.00
3711	PASAJES AÉREOS	150,000.00	0.00	150,000.00	0.00	0.00	150,000.00
3720	PASAJES TERRESTRES	94,200.00	0.00	94,200.00	554.06	554.06	93,645.94
3721	PASAJES TERRESTRES	94,200.00	0.00	94,200.00	554.06	554.06	93,645.94
3750	VIÁTICOS EN EL PAÍS	1,168,600.00	0.00	1,168,600.00	228,360.54	228,360.54	940,239.46
3751	VIÁTICOS EN EL PAÍS	1,168,600.00	0.00	1,168,600.00	228,360.54	228,360.54	940,239.46
3760	VIÁTICOS EN EL EXTRANJERO	75,000.00	0.00	75,000.00	0.00	0.00	75,000.00
3761	VIÁTICOS EN EL EXTRANJERO	75,000.00	0.00	75,000.00	0.00	0.00	75,000.00
3800	SERVICIOS OFICIALES	26,828,537.47	282,000.00	27,110,537.47	3,031,730.16	2,260,196.91	24,078,807.31
3820	GASTOS DE ORDEN SOCIAL Y CULTURAL	23,353,537.47	282,000.00	23,635,537.47	2,873,730.16	2,102,196.91	20,761,807.31
3821	GASTOS DE ORDEN SOCIAL Y CULTURAL	23,353,537.47	282,000.00	23,635,537.47	2,873,730.16	2,102,196.91	20,761,807.31
3830	CONGRESOS Y CONVENCIONES	3,475,000.00	0.00	3,475,000.00	158,000.00	158,000.00	3,317,000.00
3831	CONGRESOS Y CONVENCIONES	3,475,000.00	0.00	3,475,000.00	158,000.00	158,000.00	3,317,000.00
4000	TRANSFERENCIAS, ASIGNACIONES, SUBSIDIOS Y OTRAS AYUDAS	53,577,232.00	660,000.00	54,237,232.00	5,728,787.10	4,514,835.90	48,508,444.90
4300	SUBSIDIOS Y SUBVENCIONES	24,712,000.00	0.00	24,712,000.00	0.00	0.00	24,712,000.00
4310	SUBSIDIOS A LA PRODUCCIÓN	22,512,000.00	0.00	22,512,000.00	0.00	0.00	22,512,000.00
4311	SUBSIDIOS A LA PRODUCCIÓN	21,512,000.00	0.00	21,512,000.00	0.00	0.00	21,512,000.00
4314	SUBSIDIOS A CAPACITACIONES Y TALLERES PARA FOMENTO A LA ACTIVIDAD ECONÓMICA	1,000,000.00	0.00	1,000,000.00	0.00	0.00	1,000,000.00
4340	SUBSIDIOS A LA PRESTACIÓN DE SERVICIOS PÚBLICOS	500,000.00	0.00	500,000.00	0.00	0.00	500,000.00
4341	SUBSIDIOS A LA PRESTACIÓN DE SERVICIOS PÚBLICOS	500,000.00	0.00	500,000.00	0.00	0.00	500,000.00
4390	OTROS SUBSIDIOS	1,700,000.00	0.00	1,700,000.00	0.00	0.00	1,700,000.00
4391	OTROS SUBSIDIOS	1,700,000.00	0.00	1,700,000.00	0.00	0.00	1,700,000.00
4400	AYUDAS SOCIALES	28,865,232.00	660,000.00	29,525,232.00	1,828,787.10	1,614,835.90	27,696,444.90
4410	AYUDAS SOCIALES A PERSONAS	23,865,232.00	60,000.00	23,925,232.00	828,787.90	614,836.70	23,096,444.10
4411	AYUDAS SOCIALES A PERSONAS	19,865,232.00	60,000.00	19,925,232.00	828,787.90	614,836.70	19,096,444.10
4413	AYUDAS SOCIALES A INDIGENTES Y DAMNIFICADOS	4,000,000.00	0.00	4,000,000.00	0.00	0.00	4,000,000.00
4420	BECAS Y OTRAS AYUDAS PARA PROGRAMAS DE CAPACITACIÓN	0.00	600,000.00	600,000.00	0.00	0.00	600,000.00
4421	BECAS Y OTRAS AYUDAS PARA PROGRAMAS DE CAPACITACIÓN	0.00	600,000.00	600,000.00	0.00	0.00	600,000.00
4430	AYUDAS SOCIALES A INSTITUCIONES DE ENSEÑANZA	5,000,000.00	0.00	5,000,000.00	999,999.20	999,999.20	4,000,000.80
4431	AYUDAS SOCIALES A INSTITUCIONES DE ENSEÑANZA	5,000,000.00	0.00	5,000,000.00	999,999.20	999,999.20	4,000,000.80

Del 1 de enero al 30 de junio de 2017

Capítulo/ Concepto/ Partida Genérica	CONCEPTO	PRESUPUESTO APROBADO (1)	AMPLIACIONES Y REDUCCIONES (2)	PRESUPUESTO MODIFICADO (3 = 1 + 2)	DEVENGADO (4)	PAGADO (5)	SUB EJERCICIO (6 = 3 - 4)
4800	DONATIVOS	0.00	0.00	0.00	3,900,000.00	2,900,000.00	-3,900,000.00
4810	DONATIVOS A INSTITUCIONES SIN FINES DE LUCRO	0.00	0.00	0.00	3,900,000.00	2,900,000.00	-3,900,000.00
4811	DONATIVOS A INSTITUCIONES SIN FINES DE LUCRO	0.00	0.00	0.00	3,900,000.00	2,900,000.00	-3,900,000.00
5000	BIENES MUEBLES, INMUEBLES E INTANGIBLES	27,910,986.53	1,710,025.65	29,621,012.18	327,010.19	305,903.99	29,294,001.99
5100	MOBILIARIO Y EQUIPO DE ADMINISTRACION	8,584,252.73	410,000.00	8,994,252.73	178,999.99	178,999.99	8,815,252.74
5110	MUEBLES DE OFICINA Y ESTANTERÍA	1,412,741.32	0.00	1,412,741.32	0.00	0.00	1,412,741.32
5111	MUEBLES DE OFICINA Y ESTANTERÍA	1,412,741.32	0.00	1,412,741.32	0.00	0.00	1,412,741.32
5150	EQUIPO DE COMPUTO Y DE TECNOLOGÍAS DE LA INFORMACIÓN	7,171,511.41	410,000.00	7,581,511.41	178,999.99	178,999.99	7,402,511.42
5151	EQUIPO DE CÓMPUTO Y DE TECNOLOGÍAS DE LA INFORMACIÓN	7,171,511.41	410,000.00	7,581,511.41	178,999.99	178,999.99	7,402,511.42
5200	MOBILIARIO Y EQUIPO EDUCACIONAL Y RECREATIVO	942,160.00	0.00	942,160.00	0.00	0.00	942,160.00
5290	OTRO MOBILIARIO Y EQUIPO EDUCACIONAL Y RECREATIVO	942,160.00	0.00	942,160.00	0.00	0.00	942,160.00
5291	OTRO MOBILIARIO Y EQUIPO EDUCACIONAL Y RECREATIVO	942,160.00	0.00	942,160.00	0.00	0.00	942,160.00
5300	EQUIPO E INSTRUMENTAL MÉDICO Y DE LABORATORIO	5,000,000.00	0.00	5,000,000.00	0.00	0.00	5,000,000.00
5310	EQUIPO MÉDICO Y DE LABORATORIO	2,500,000.00	0.00	2,500,000.00	0.00	0.00	2,500,000.00
5311	EQUIPO MÉDICO Y DE LABORATORIO	2,500,000.00	0.00	2,500,000.00	0.00	0.00	2,500,000.00
5320	INSTRUMENTAL MÉDICO Y DE LABORATORIO	2,500,000.00	0.00	2,500,000.00	0.00	0.00	2,500,000.00
5321	INSTRUMENTAL MÉDICO Y DE LABORATORIO	2,500,000.00	0.00	2,500,000.00	0.00	0.00	2,500,000.00
5400	VEHICULOS Y EQUIPO DE TRANSPORTE	1,300,000.00	700,025.65	2,000,025.65	0.00	0.00	2,000,025.65
5410	AUTOMÓVILES Y CAMIONES	1,300,000.00	700,025.65	2,000,025.65	0.00	0.00	2,000,025.65
5411	AUTOMÓVILES Y CAMIONES	1,300,000.00	700,025.65	2,000,025.65	0.00	0.00	2,000,025.65
5500	EQUIPO DE DEFENSA Y SEGURIDAD	8,985,573.80	0.00	8,985,573.80	0.00	0.00	8,985,573.80
5510	EQUIPO DE DEFENSA Y SEGURIDAD	8,985,573.80	0.00	8,985,573.80	0.00	0.00	8,985,573.80
5511	EQUIPO DE DEFENSA Y SEGURIDAD	8,985,573.80	0.00	8,985,573.80	0.00	0.00	8,985,573.80
5600	MAQUINARIA, OTROS EQUIPOS Y HERRAMIENTAS	2,242,000.00	600,000.00	2,842,000.00	148,010.20	126,904.00	2,693,989.80
5610	MAQUINARIA Y EQUIPO AGROPECUARIO	500,000.00	0.00	500,000.00	0.00	0.00	500,000.00
5611	MAQUINARIA Y EQUIPO AGROPECUARIO	500,000.00	0.00	500,000.00	0.00	0.00	500,000.00
5620	MAQUINARIA Y EQUIPO INDUSTRIAL	1,000,000.00	0.00	1,000,000.00	0.00	0.00	1,000,000.00
5621	MAQUINARIA Y EQUIPO INDUSTRIAL	1,000,000.00	0.00	1,000,000.00	0.00	0.00	1,000,000.00
5640	SISTEMAS DE AIRE ACONDICIONADO, CALEFACCIÓN Y DE REFRIGERACIÓN INDUSTRIAL Y COMERCIAL	600,000.00	0.00	600,000.00	126,904.00	126,904.00	473,096.00
5641	SISTEMAS DE AIRE ACONDICIONADO, CALEFACCIÓN Y DE REFRIGERACIÓN	600,000.00	0.00	600,000.00	126,904.00	126,904.00	473,096.00
5650	EQUIPO DE COMUNICACIÓN Y TELECOMUNICACIÓN	0.00	600,000.00	600,000.00	0.00	0.00	600,000.00
5651	EQUIPO DE COMUNICACIÓN Y TELECOMUNICACIÓN	0.00	600,000.00	600,000.00	0.00	0.00	600,000.00
5670	HERRAMIENTAS Y MÁQUINAS-HERRAMIENTA	142,000.00	0.00	142,000.00	21,106.20	0.00	120,893.80
5671	HERRAMIENTAS Y MÁQUINAS-HERRAMIENTA	142,000.00	0.00	142,000.00	21,106.20	0.00	120,893.80
5900	ACTIVOS INTANGIBLES	857,000.00	0.00	857,000.00	0.00	0.00	857,000.00

Capítulo/Concepto/Partida General	CONCEPTO	PRESUPUESTO APROBADO (1)	AMPLIACIONES Y REDUCCIONES (2)	PRESUPUESTO MODIFICADO (3 = 1 + 2)	DEVENGADO (4)	PAGADO (5)	SUB EJERCICIO (6 = 3 - 4)
5910 SOFTWARE		257,000.00	0.00	257,000.00	0.00	0.00	257,000.00
5911 SOFTWARE		257,000.00	0.00	257,000.00	0.00	0.00	257,000.00
5990 OTROS ACTIVOS INTANGIBLES		600,000.00	0.00	600,000.00	0.00	0.00	600,000.00
5991 OTROS ACTIVOS INTANGIBLES		600,000.00	0.00	600,000.00	0.00	0.00	600,000.00
6000 INVERSION PUBLICA		424,181,972.18	236,726,850.02	660,908,822.20	396,171.60	396,171.60	660,512,650.60
6100 OBRA PUBLICA EN BIENES DE DOMINIO PUBLICO		422,801,997.02	233,726,850.02	656,528,847.04	396,171.60	396,171.60	656,132,675.44
6110 EDIFICACIÓN HABITACIONAL		20,000,000.00	24,271,705.42	44,271,705.42	0.00	0.00	44,271,705.42
6111 EDIFICACIÓN HABITACIONAL		20,000,000.00	24,271,705.42	44,271,705.42	0.00	0.00	44,271,705.42
6120 EDIFICACIÓN NO HABITACIONAL		69,752,491.50	0.00	69,752,491.50	396,171.60	396,171.60	69,356,319.90
6121 EDIFICACIÓN NO HABITACIONAL		69,752,491.50	0.00	69,752,491.50	396,171.60	396,171.60	69,356,319.90
6130 CONSTRUCCIÓN DE OBRAS PARA EL ABASTECIMIENTO DE AGUA, PETRÓLEO, GAS, ELECTRICIDAD Y TELECOMUNICACIONES		120,715,535.90	0.00	120,715,535.90	0.00	0.00	120,715,535.90
6131 CONSTRUCCIÓN DE OBRAS PARA EL ABASTECIMIENTO DE AGUA, PETRÓLEO, GAS, ELECTRICIDAD Y TELECOMUNICACIONES		120,715,535.90	0.00	120,715,535.90	0.00	0.00	120,715,535.90
6140 DIVISIÓN DE TERRENOS Y CONSTRUCCIÓN DE OBRAS DE URBANIZACIÓN		174,954,402.09	209,455,144.60	384,409,546.69	0.00	0.00	384,409,546.69
6141 DIVISIÓN DE TERRENOS Y CONSTRUCCIÓN DE OBRAS DE URBANIZACIÓN		174,954,402.09	209,455,144.60	384,409,546.69	0.00	0.00	384,409,546.69
6150 CONSTRUCCIÓN DE VÍAS DE COMUNICACIÓN		37,379,567.53	0.00	37,379,567.53	0.00	0.00	37,379,567.53
6151 CONSTRUCCIÓN DE VÍAS DE COMUNICACIÓN		37,379,567.53	0.00	37,379,567.53	0.00	0.00	37,379,567.53
6200 OBRA PUBLICA EN BIENES PROPIOS		0.00	3,000,000.00	3,000,000.00	0.00	0.00	3,000,000.00
6210 EDIFICACIÓN HABITACIONAL		0.00	3,000,000.00	3,000,000.00	0.00	0.00	3,000,000.00
6211 EDIFICACIÓN HABITACIONAL		0.00	3,000,000.00	3,000,000.00	0.00	0.00	3,000,000.00
6300 PROYECTOS PRODUCTIVOS Y ACCIONES DE FOMENTO		1,379,975.16	0.00	1,379,975.16	0.00	0.00	1,379,975.16
6310 ESTUDIOS, FORMULACIÓN Y EVALUACIÓN DE PROYECTOS PRODUCTIVOS NO INCLUIDOS EN CONCEPTOS ANTERIORES DE ESTE CAPÍTULO		1,379,975.16	0.00	1,379,975.16	0.00	0.00	1,379,975.16
6311 ESTUDIOS, FORMULACIÓN Y EVALUACIÓN DE PROYECTOS PRODUCTIVOS NO INCLUIDOS EN CONCEPTOS ANTERIORES DE ESTE CAPÍTULO		1,379,975.16	0.00	1,379,975.16	0.00	0.00	1,379,975.16

Bajo protesta de fe declaramos que los Estados Financieros que se adjuntan al presente son correctos y son responsabilidad del emisor.

Dr. Jesús Velasco Hernández  
 Secretario de Planeación y Desarrollo Económico

Lic. Francisco Javier Velasco Hernández Olmos  
 ENCARREGADO GENERAL DE TRANSPARENCIA Y MUESTRA DE BUEN GOBIERNO MUNICIPAL

M.D.C. Mariano Hansel Patricio Abarca  
 Secretario de Administración y Finanzas

Lic. Teófilo Plata Torres  
 Primera Sindica del Ayuntamiento Municipal

H. AYUNTAMIENTO CONSTITUCIONAL DE ACAPULCO DE JUAREZ, GRO.  
 SINDICATURA ADMINISTRATIVA, FINANCIERA, CONTABLE Y PATRIMONIAL  
 2015-2018

Del 1 de enero al 30 de junio de 2017

CONCEPTO	PRESUPUESTO APROBADO		PRESUPUESTO AMPLIACIONES Y REDUCCIONES		PRESUPUESTO MODIFICADO		DEVENGADO	PAGADO	SUB EJERCICIO
	(1)	(2)	(3)	(4)	(5)	(6)			
<b>TOTAL</b>	0.00	3,621,810.00	3,621,810.00	0.00	3,621,810.00	0.00	0.00	3,621,810.00	3,621,810.00
4000 TRANSFERENCIAS, ASIGNACIONES, SUBSIDIOS Y OTRAS AYUDAS	0.00	3,621,810.00	3,621,810.00	0.00	3,621,810.00	0.00	0.00	3,621,810.00	3,621,810.00
4300 SUBSIDIOS Y SUBVENCIONES	0.00	3,621,810.00	3,621,810.00	0.00	3,621,810.00	0.00	0.00	3,621,810.00	3,621,810.00
4310 SUBSIDIOS A LA PRODUCCIÓN	0.00	3,621,810.00	3,621,810.00	0.00	3,621,810.00	0.00	0.00	3,621,810.00	3,621,810.00
4311 SUBSIDIOS A LA PRODUCCIÓN	0.00	3,621,810.00	3,621,810.00	0.00	3,621,810.00	0.00	0.00	3,621,810.00	3,621,810.00

Bajo protesta de decir verdad declaramos que los Estados Financieros y sus notas son razonablemente correctos y son responsabilidad del emisor.

H. AYUNTAMIENTO CONSTITUCIONAL DE ACAPULCO DE JUAREZ, GRO.  
SECRETARÍA ADMINISTRATIVA  
H. AYUNTAMIENTO CONSTITUCIONAL DE ACAPULCO DE JUAREZ, GRO.  
H. AYUNTAMIENTO CONSTITUCIONAL DE ACAPULCO DE JUAREZ, GRO.  
Primera Sindica Procuradora Administrativa y Patrimonial

H. AYUNTAMIENTO CONSTITUCIONAL DE ACAPULCO DE JUAREZ, GRO.  
Enc. de Desarrollo Económico y Social  
Secretaría de Planeación y Desarrollo Económico

SECRETARIA DE PLANEACION Y DESARROLLO ECONOMICO

H. AYUNTAMIENTO CONSTITUCIONAL DE ACAPULCO DE JUAREZ, GRO.  
SECRETARÍA DE ADMINISTRACIÓN Y FINANZAS  
M.D.C. Mariano Hansel Patrício Abarca  
Secretario de Administración y Finanzas

00059

CONCEPTO		PRESUPUESTO APROBADO ( 1 )	AMPLIACIONES Y REDUCCIONES ( 2 )	PRESUPUESTO MODIFICADO ( 3 = 1 + 2 )	DEVENGADO ( 4 )	PAGADO ( 5 )	SUB EJERCICIO ( 6 = 3 - 4 )
	<b>TOTAL</b>	836,629,405.40	1,682,499.63	838,311,905.03	279,599,894.25	185,567,183.65	558,712,010.78
1000	SERVICIOS PERSONALES	0.00	0.00	0.00	4,050,914.45	4,050,692.50	-4,050,914.45
1300	REMUNERACIONES ADICIONALES Y ESPECIALES	0.00	0.00	0.00	4,050,914.45	4,050,692.50	-4,050,914.45
1340	COMPENSACIONES	0.00	0.00	0.00	4,050,914.45	4,050,692.50	-4,050,914.45
1343	BONO DE ACTUACIÓN	0.00	0.00	0.00	4,050,914.45	4,050,692.50	-4,050,914.45
2000	MATERIALES Y SUMINISTROS	104,320,590.75	0.00	104,320,590.75	36,404,974.17	26,393,915.85	67,915,616.58
2100	MATERIALES DE ADMINISTRACIÓN, EMISIÓN DE DOCUMENTOS Y ARTICULOS OFICIALES.	27,747,034.14	0.00	27,747,034.14	7,777,158.66	3,790,745.50	19,969,875.48
2110	MATERIALES, ÚTILES Y EQUIPOS MENORES DE OFICINA	9,283,442.63	0.00	9,283,442.63	2,371,629.97	1,148,999.97	6,911,812.66
2111	MATERIALES, ÚTILES Y EQUIPOS MENORES DE OFICINA	9,283,442.63	0.00	9,283,442.63	2,371,629.97	1,148,999.97	6,911,812.66
2120	MATERIALES Y ÚTILES DE IMPRESIÓN Y REPRODUCCIÓN	444,543.00	0.00	444,543.00	205.00	0.00	444,338.00
2121	MATERIALES Y ÚTILES DE IMPRESIÓN Y REPRODUCCIÓN	444,543.00	0.00	444,543.00	205.00	0.00	444,338.00
2140	MATERIALES, ÚTILES Y EQUIPOS MENORES DE TECNOLOGÍAS DE LA INFORMACIÓN Y COMUNICACIONES	7,962,982.21	0.00	7,962,982.21	2,907,976.31	1,017,247.89	5,055,005.90
2141	MATERIALES, ÚTILES Y EQUIPOS MENORES DE TECNOLOGÍAS DE LA INFORMACIÓN Y COMUNICACIONES	7,962,982.21	0.00	7,962,982.21	2,907,976.31	1,017,247.89	5,055,005.90
2150	MATERIAL IMPRESO E INFORMACIÓN DIGITAL	760,199.04	0.00	760,199.04	169,875.91	168,377.19	590,323.13
2151	MATERIAL IMPRESO E INFORMACIÓN DIGITAL	760,199.04	0.00	760,199.04	169,875.91	168,377.19	590,323.13
2160	MATERIAL DE LIMPIEZA	2,964,496.85	0.00	2,964,496.85	797,496.43	137,145.41	2,167,000.42
2161	MATERIAL DE LIMPIEZA	2,964,496.85	0.00	2,964,496.85	797,496.43	137,145.41	2,167,000.42
2170	MATERIALES Y ÚTILES DE ENSEÑANZA	500,000.00	0.00	500,000.00	0.00	0.00	500,000.00
2171	MATERIALES Y ÚTILES DE ENSEÑANZA	500,000.00	0.00	500,000.00	0.00	0.00	500,000.00
2180	MATERIALES PARA EL REGISTRO E IDENTIFICACIÓN DE BIENES Y PERSONAS	5,831,370.41	0.00	5,831,370.41	1,529,975.04	1,318,975.04	4,301,395.37
2181	MATERIALES PARA EL REGISTRO E IDENTIFICACIÓN DE BIENES Y PERSONAS	5,831,370.41	0.00	5,831,370.41	1,529,975.04	1,318,975.04	4,301,395.37
2200	ALIMENTOS Y UTENSILIOS	3,354,953.47	0.00	3,354,953.47	841,016.22	348,887.08	2,513,937.25
2210	PRODUCTOS ALIMENTICIOS PARA PERSONAS	3,354,654.47	0.00	3,354,654.47	836,690.68	344,561.54	2,517,963.79
2211	PRODUCTOS ALIMENTICIOS PARA PERSONAS	3,354,654.47	0.00	3,354,654.47	836,690.68	344,561.54	2,517,963.79
2230	UTENSILIOS PARA EL SERVICIO DE ALIMENTACIÓN	299.00	0.00	299.00	4,325.54	4,325.54	-4,026.54
2231	UTENSILIOS PARA EL SERVICIO DE ALIMENTACIÓN	299.00	0.00	299.00	4,325.54	4,325.54	-4,026.54
2300	MATERIAS PRIMAS Y MATERIALES DE PRODUCCION Y COMERCIALIZACIÓN	3,968.27	0.00	3,968.27	0.00	0.00	3,968.27
2340	COMBUSTIBLES, LUBRICANTES, ADITIVOS, CARBÓN Y SUS DERIVADOS ADQUIRIDOS COMO MATERIA PRIMA	1,928.26	0.00	1,928.26	0.00	0.00	1,928.26
2341	COMBUSTIBLES, LUBRICANTES, ADITIVOS, CARBÓN Y SUS DERIVADOS ADQUIRIDOS COMO MATERIA PRIMA	1,928.26	0.00	1,928.26	0.00	0.00	1,928.26
2360	PRODUCTOS METÁLICOS Y A BASE DE MINERALES NO METÁLICOS ADQUIRIDOS COMO MATERIA PRIMA	1,040.00	0.00	1,040.00	0.00	0.00	1,040.00

Capítulo/Concepto/Partida Genérica	PRESUPUESTO APROBADO (1)	AMPLIACIONES Y REDUCCIONES (2)	PRESUPUESTO MODIFICADO (3 = 1 + 2)	DEVENGADO (4)	PAGADO (5)	SUB EJERCICIO (6 = 3 - 4)
2361 PRODUCTOS METÁLICOS Y A BASE DE MINERALES	1,040.00	0.00	1,040.00	0.00	0.00	1,040.00
2370 PRODUCTOS DE CUERO, PIEL, PLÁSTICO Y HULE ADQUIRIDOS COMO MATERIA PRIMA	1,000.01	0.00	1,000.01	0.00	0.00	1,000.01
2371 PRODUCTOS DE CUERO, PIEL, PLÁSTICO Y HULE ADQUIRIDOS COMO MATERIA PRIMA	1,000.01	0.00	1,000.01	0.00	0.00	1,000.01
<b>2400 MATERIALES Y ARTICULOS DE CONSTRUCCION Y DE REPARACIÓN</b>	<b>10,157,904.63</b>	<b>0.00</b>	<b>10,157,904.63</b>	<b>917,069.40</b>	<b>615,123.20</b>	<b>9,240,835.23</b>
2410 PRODUCTOS MINERALES NO METÁLICOS	11,765.96	0.00	11,765.96	5,012.20	492.71	6,753.76
2411 PRODUCTOS MINERALES NO METÁLICOS	11,765.96	0.00	11,765.96	5,012.20	492.71	6,753.76
2420 CEMENTO Y PRODUCTOS DE CONCRETO	117,186.85	0.00	117,186.85	15,490.58	275.00	101,696.27
2421 CEMENTO Y PRODUCTOS DE CONCRETO	117,186.85	0.00	117,186.85	15,490.58	275.00	101,696.27
2430 CAL, YESO Y PRODUCTOS DE YESO	26,624.09	0.00	26,624.09	0.00	0.00	26,624.09
2431 CAL, YESO Y PRODUCTOS DE YESO	26,624.09	0.00	26,624.09	0.00	0.00	26,624.09
2440 MADERA Y PRODUCTOS DE MADERA	7,557.43	0.00	7,557.43	5,671.23	1,914.00	1,886.20
2441 MADERA Y PRODUCTOS DE MADERA	7,557.43	0.00	7,557.43	5,671.23	1,914.00	1,886.20
2450 VIDRIO Y PRODUCTOS DE VIDRIO	1,100.00	0.00	1,100.00	219.00	219.00	881.00
2451 VIDRIO Y PRODUCTOS DE VIDRIO	1,100.00	0.00	1,100.00	219.00	219.00	881.00
2460 MATERIAL ELÉCTRICO Y ELECTRÓNICO	3,303,367.92	0.00	3,303,367.92	104,325.42	101,551.14	3,199,042.50
2461 MATERIAL ELÉCTRICO Y ELECTRÓNICO	3,303,367.92	0.00	3,303,367.92	104,325.42	101,551.14	3,199,042.50
2470 ARTÍCULOS METÁLICOS PARA LA CONSTRUCCIÓN	473,764.80	0.00	473,764.80	415,569.09	238,307.51	58,195.71
2471 ARTÍCULOS METÁLICOS PARA LA CONSTRUCCIÓN	473,764.80	0.00	473,764.80	415,569.09	238,307.51	58,195.71
2480 MATERIALES COMPLEMENTARIOS	9,464.74	0.00	9,464.74	0.00	0.00	9,464.74
2481 MATERIALES COMPLEMENTARIOS	9,464.74	0.00	9,464.74	0.00	0.00	9,464.74
2490 OTROS MATERIALES Y ARTÍCULOS DE CONSTRUCCIÓN Y REPARACIÓN	6,207,072.84	0.00	6,207,072.84	370,781.88	272,363.84	5,836,290.96
2491 OTROS MATERIALES Y ARTÍCULOS DE CONSTRUCCIÓN Y REPARACIÓN	122,040.85	0.00	122,040.85	27,271.55	27,271.55	94,769.30
2492 PINTURA	804,465.87	0.00	804,465.87	343,510.33	245,092.29	460,955.54
2493 MATERIAL DE JARDINERÍA	3,554,385.39	0.00	3,554,385.39	0.00	0.00	3,554,385.39
2494 MATERIAL DE SEÑALIZACIÓN	1,726,180.73	0.00	1,726,180.73	0.00	0.00	1,726,180.73
<b>2500 PRODUCTOS QUIMICOS, FARMACEUTICOS Y DE LABORATORIO</b>	<b>6,417,573.47</b>	<b>0.00</b>	<b>6,417,573.47</b>	<b>3,639,359.62</b>	<b>862,556.25</b>	<b>2,778,213.85</b>
2510 PRODUCTOS QUÍMICOS BÁSICOS	364,663.50	0.00	364,663.50	10,960.01	10,960.01	353,703.49
2511 PRODUCTOS QUÍMICOS BÁSICOS	364,663.50	0.00	364,663.50	10,960.01	10,960.01	353,703.49
2520 FERTILIZANTES, PESTICIDAS Y OTROS AGROQUÍMICOS	1,234,853.45	0.00	1,234,853.45	250,093.03	93.00	984,760.42
2521 FERTILIZANTES, PESTICIDAS Y OTROS AGROQUÍMICOS	1,234,853.45	0.00	1,234,853.45	250,093.03	93.00	984,760.42
2530 MEDICINAS Y PRODUCTOS FARMACÉUTICOS	2,020,529.10	0.00	2,020,529.10	777,489.45	405,989.45	1,243,039.65
2531 MEDICINAS Y PRODUCTOS FARMACÉUTICOS	2,020,529.10	0.00	2,020,529.10	777,489.45	405,989.45	1,243,039.65
2540 MATERIALES, ACCESORIOS Y SUMINISTROS MÉDICOS	1,651,613.36	0.00	1,651,613.36	1,852,573.62	379,382.19	-200,960.26
2541 MATERIALES, ACCESORIOS Y SUMINISTROS MÉDICOS	1,651,613.36	0.00	1,651,613.36	1,852,573.62	379,382.19	-200,960.26
2550 MATERIALES, ACCESORIOS Y SUMINISTROS DE LABORATORIO	542,547.79	0.00	542,547.79	386,485.91	0.00	156,061.88
2551 MATERIALES, ACCESORIOS Y SUMINISTROS DE LABORATORIO	542,547.79	0.00	542,547.79	386,485.91	0.00	156,061.88
2560 FIBRAS SINTÉTICAS, HULES, PLÁSTICOS Y DERIVADOS	149,095.24	0.00	149,095.24	361,757.60	66,131.60	-212,662.36
2561 FIBRAS SINTÉTICAS, HULES, PLÁSTICOS Y DERIVADOS	149,095.24	0.00	149,095.24	361,757.60	66,131.60	-212,662.36
2590 OTROS PRODUCTOS QUÍMICOS	454,271.03	0.00	454,271.03	0.00	0.00	454,271.03

00061

Del 1 de enero al 30 de junio de 2017

Capítulo/Concepto/Partida Genérica	CONCEPTO	PRESUPUESTO APROBADO (1)	AMPLIACIONES Y REDUCCIONES (2)	PRESUPUESTO MODIFICADO (3 = 1 + 2)	DEVENGADO (4)	PAGADO (5)	SUB EJERCICIO (6 = 3 - 4)
2591	OTROS PRODUCTOS QUÍMICOS	454,271.03	0.00	454,271.03	0.00	0.00	454,271.03
2600	COMBUSTIBLES, LUBRICANTES Y ADITIVOS	48,052,495.19	0.00	48,052,495.19	22,203,940.00	20,609,658.14	25,848,555.19
2610	COMBUSTIBLES, LUBRICANTES Y ADITIVOS	48,052,495.19	0.00	48,052,495.19	22,203,940.00	20,609,658.14	25,848,555.19
2611	COMBUSTIBLES, LUBRICANTES Y ADITIVOS	48,052,495.19	0.00	48,052,495.19	22,203,940.00	20,609,658.14	25,848,555.19
2700	VESTUARIO, BLANCOS, PRENDAS DE PROTECCIÓN Y ARTICULOS DEPORTIVOS	2,067,015.88	0.00	2,067,015.88	513,928.53	105,629.41	1,553,087.35
2710	VESTUARIO Y UNIFORMES	1,405,450.01	0.00	1,405,450.01	452,355.73	46,730.41	953,094.28
2711	VESTUARIO Y UNIFORMES	1,405,450.01	0.00	1,405,450.01	452,355.73	46,730.41	953,094.28
2720	PRENDAS DE SEGURIDAD Y PROTECCIÓN PERSONAL	656,214.48	0.00	656,214.48	59,136.80	58,899.00	597,077.68
2721	PRENDAS DE SEGURIDAD Y PROTECCIÓN PERSONAL	656,214.48	0.00	656,214.48	59,136.80	58,899.00	597,077.68
2740	PRODUCTOS TEXTILES	5,351.39	0.00	5,351.39	2,436.00	0.00	2,915.39
2741	PRODUCTOS TEXTILES	5,351.39	0.00	5,351.39	2,436.00	0.00	2,915.39
2900	HERRAMIENTAS, REFACCIONES Y ACCESORIOS MENORES	6,519,645.70	0.00	6,519,645.70	512,501.74	61,316.27	6,007,143.96
2910	HERRAMIENTAS MENORES	981,038.69	0.00	981,038.69	80,870.28	23,437.55	900,168.41
2911	HERRAMIENTAS MENORES	981,038.69	0.00	981,038.69	80,870.28	23,437.55	900,168.41
2920	REFACCIONES Y ACCESORIOS MENORES DE EDIFICIOS	33,888.37	0.00	33,888.37	15,593.71	15,593.71	18,294.66
2921	REFACCIONES Y ACCESORIOS MENORES DE EDIFICIOS	33,888.37	0.00	33,888.37	15,593.71	15,593.71	18,294.66
2930	REFACCIONES Y ACCESORIOS MENORES DE MOBILIARIO Y EQUIPO DE ADMINISTRACIÓN, EDUCACIONAL Y RECREATIVO	15,529.77	0.00	15,529.77	0.00	0.00	15,529.77
2931	REFACCIONES Y ACCESORIOS MENORES DE MOBILIARIO Y EQUIPO DE ADMINISTRACIÓN, EDUCACIONAL Y RECREATIVO	15,529.77	0.00	15,529.77	0.00	0.00	15,529.77
2940	REFACCIONES Y ACCESORIOS MENORES DE EQUIPO DE CÓMPUTO Y TECNOLOGÍAS DE LA INFORMACIÓN	106,808.84	0.00	106,808.84	30,027.14	22,098.94	76,781.70
2941	REFACCIONES Y ACCESORIOS MENORES DE EQUIPO DE CÓMPUTO Y TECNOLOGÍAS DE LA INFORMACIÓN	106,808.84	0.00	106,808.84	30,027.14	22,098.94	76,781.70
2950	REFACCIONES Y ACCESORIOS MENORES DE EQUIPO E INSTRUMENTAL MÉDICO Y DE LABORATORIO	22,154.96	0.00	22,154.96	0.00	0.00	22,154.96
2951	REFACCIONES Y ACCESORIOS MENORES DE EQUIPO E INSTRUMENTAL MÉDICO Y DE LABORATORIO	22,154.96	0.00	22,154.96	0.00	0.00	22,154.96
2960	REFACCIONES Y ACCESORIOS MENORES DE EQUIPO DE TRANSPORTE	3,815,830.91	0.00	3,815,830.91	333,902.94	162.40	3,481,927.97
2961	REFACCIONES Y ACCESORIOS MENORES DE EQUIPO DE TRANSPORTE	3,815,830.91	0.00	3,815,830.91	333,902.94	162.40	3,481,927.97
2980	REFACCIONES Y ACCESORIOS MENORES DE MAQUINARIA Y OTROS EQUIPOS	161,794.68	0.00	161,794.68	52,107.67	23.67	109,687.01
2981	REFACCIONES Y ACCESORIOS MENORES DE MAQUINARIA Y OTROS EQUIPOS	161,794.68	0.00	161,794.68	52,107.67	23.67	109,687.01
2990	REFACCIONES Y ACCESORIOS MENORES OTROS BIENES MUEBLES	1,382,599.48	0.00	1,382,599.48	0.00	0.00	1,382,599.48
2991	REFACCIONES Y ACCESORIOS MENORES OTROS BIENES MUEBLES	1,382,599.48	0.00	1,382,599.48	0.00	0.00	1,382,599.48
3000	SERVICIOS GENERALES	393,201,798.45	0.00	393,201,798.45	169,142,857.33	86,944,438.04	224,058,941.12
3100	SERVICIOS BÁSICOS	17,335,218.92	0.00	17,335,218.92	8,692,120.48	8,688,071.98	8,643,098.44
3110	ENERGÍA ELÉCTRICA	12,694,510.34	0.00	12,694,510.34	7,360,692.81	7,360,692.81	5,333,817.53



Del 1 de enero al 30 de junio de 2017

Capítulo/ Concepto/ Partida Genérica	CONCEPTO	PRESUPUESTO APROBADO (1)	AMPLIACIONES Y REDUCCIONES (2)	PRESUPUESTO MODIFICADO (3 = 1 + 2)	DEVENGADO (4)	PAGADO (5)	SUB EJERCICIO (6 = 3 - 4)
3111 ENERGÍA ELÉCTRICA		12,694,510.34	0.00	12,694,510.34	7,360,692.81	7,360,692.81	5,333,817.53
3120 GAS		162.79	0.00	162.79	0.00	0.00	162.79
3121 GAS		162.79	0.00	162.79	0.00	0.00	162.79
3130 AGUA		54,781.60	0.00	54,781.60	0.00	0.00	54,781.60
3131 AGUA		54,781.60	0.00	54,781.60	0.00	0.00	54,781.60
3140 TELEFONÍA TRADICIONAL		3,638,665.95	0.00	3,638,665.95	1,041,855.20	1,041,855.20	2,596,810.75
3141 TELEFONÍA TRADICIONAL		3,638,665.95	0.00	3,638,665.95	1,041,855.20	1,041,855.20	2,596,810.75
3150 TELEFONÍA CELULAR		650,985.23	0.00	650,985.23	287,001.80	283,080.80	363,983.43
3151 TELEFONÍA CELULAR		650,985.23	0.00	650,985.23	287,001.80	283,080.80	363,983.43
3160 SERVICIOS DE TELECOMUNICACIONES Y SATÉLITES		2,055.92	0.00	2,055.92	0.00	0.00	2,055.92
3161 SERVICIOS DE TELECOMUNICACIONES Y SATÉLITES		2,055.92	0.00	2,055.92	0.00	0.00	2,055.92
3170 SERVICIOS DE ACCESO DE INTERNET, REDES Y PROCESAMIENTO DE INFORMACIÓN		290,026.73	0.00	290,026.73	1,895.05	1,895.05	288,131.68
3171 SERVICIOS DE ACCESO DE INTERNET, REDES Y PROCESAMIENTO DE INFORMACIÓN		290,026.73	0.00	290,026.73	1,895.05	1,895.05	288,131.68
3180 SERVICIOS POSTALES Y TELEGRÁFICOS		4,030.36	0.00	4,030.36	675.62	548.12	3,354.74
3181 SERVICIOS POSTALES Y TELEGRÁFICOS		4,030.36	0.00	4,030.36	675.62	548.12	3,354.74
3200 SERVICIOS DE ARRENDAMIENTO		16,795,558.54	0.00	16,795,558.54	4,501,111.10	1,681,954.48	12,294,447.44
3220 ARRENDAMIENTO DE EDIFICIOS		8,954,869.56	0.00	8,954,869.56	3,439,787.55	1,422,466.69	5,515,082.01
3221 ARRENDAMIENTO DE EDIFICIOS		8,954,869.56	0.00	8,954,869.56	3,439,787.55	1,422,466.69	5,515,082.01
ARRENDAMIENTO DE MOBILIARIO Y EQUIPO DE ADMINISTRACIÓN, EDUCACIONAL Y RECREATIVO		1,896,839.47	0.00	1,896,839.47	711,674.42	0.00	1,185,165.05
ARRENDAMIENTO DE MOBILIARIO Y EQUIPO DE ADMINISTRACIÓN, EDUCACIONAL Y RECREATIVO		1,896,839.47	0.00	1,896,839.47	711,674.42	0.00	1,185,165.05
3240 ARRENDAMIENTO DE EQUIPO E INSTRUMENTAL MÉDICO Y DE LABORATORIO		243,600.00	0.00	243,600.00	0.00	0.00	243,600.00
3241 ARRENDAMIENTO DE EQUIPO E INSTRUMENTAL MÉDICO Y DE LABORATORIO		243,600.00	0.00	243,600.00	0.00	0.00	243,600.00
3250 ARRENDAMIENTO DE EQUIPO DE TRANSPORTE		2,556,736.01	0.00	2,556,736.01	10,000.00	10,000.00	2,546,736.01
3251 ARRENDAMIENTO DE EQUIPO DE TRANSPORTE		2,556,736.01	0.00	2,556,736.01	10,000.00	10,000.00	2,546,736.01
3270 ARRENDAMIENTO DE ACTIVOS INTANGIBLES		885,022.05	0.00	885,022.05	0.00	0.00	885,022.05
3271 ARRENDAMIENTO DE ACTIVOS INTANGIBLES		885,022.05	0.00	885,022.05	0.00	0.00	885,022.05
3290 OTROS ARRENDAMIENTOS		2,258,491.45	0.00	2,258,491.45	339,649.13	249,487.79	1,918,842.32
3291 OTROS ARRENDAMIENTOS		2,258,491.45	0.00	2,258,491.45	339,649.13	249,487.79	1,918,842.32
3300 SERVICIOS PROFESIONALES, CIENTÍFICOS, TÉCNICOS Y OTROS SERVICIOS		17,721,382.21	0.00	17,721,382.21	988,108.35	901,477.97	16,733,273.86
3310 SERVICIOS LEGALES, DE CONTABILIDAD, AUDITORÍA Y RELACIONADOS		1,307,668.67	0.00	1,307,668.67	520,119.17	506,921.43	787,549.50
3311 SERVICIOS LEGALES, DE CONTABILIDAD, AUDITORÍA Y RELACIONADOS		1,307,668.67	0.00	1,307,668.67	520,119.17	506,921.43	787,549.50
3320 SERVICIOS DE DISEÑO, ARQUITECTURA, INGENIERÍA Y ACTIVIDADES RELACIONADAS		2,503.16	0.00	2,503.16	0.00	0.00	2,503.16
3321 SERVICIOS DE DISEÑO, ARQUITECTURA, INGENIERÍA Y ACTIVIDADES RELACIONADAS		2,503.16	0.00	2,503.16	0.00	0.00	2,503.16

Capítulo/ Concepto/ Partida Genérica	CONCEPTO	PRESUPUESTO APROBADO (1)	AMPLIACIONES Y REDUCCIONES (2)	PRESUPUESTO MODIFICADO (3 = 1 + 2)	DEVENGADO (4)	PAGADO (5)	SUB EJERCICIO (6 = 3 - 4)
3330	SERVICIOS DE CONSULTORÍA ADMINISTRATIVA, PROCESOS, TÉCNICA Y EN TECNOLOGÍAS DE LA INFORMACIÓN	2,591,617.80	0.00	2,591,617.80	133,507.85	114,947.85	2,458,109.95
3331	SERVICIOS DE CONSULTORÍA ADMINISTRATIVA, PROCESOS, TÉCNICA Y EN TECNOLOGÍAS DE LA INFORMACIÓN	2,591,617.80	0.00	2,591,617.80	133,507.85	114,947.85	2,458,109.95
3340	SERVICIOS DE CAPACITACIÓN	452,466.00	0.00	452,466.00	5,104.00	5,104.00	447,362.00
3341	SERVICIOS DE CAPACITACIÓN	452,466.00	0.00	452,466.00	5,104.00	5,104.00	447,362.00
3360	SERVICIOS DE APOYO ADMINISTRATIVO, FOTOCOPIADO E IMPRESIÓN	2,802,973.72	0.00	2,802,973.72	329,377.33	274,504.69	2,473,596.39
3361	SERVICIOS DE APOYO ADMINISTRATIVO, FOTOCOPIADO E IMPRESIÓN	2,802,973.72	0.00	2,802,973.72	329,377.33	274,504.69	2,473,596.39
3390	SERVICIOS PROFESIONALES, CIENTÍFICOS Y TÉCNICOS INTEGRALES	10,564,152.86	0.00	10,564,152.86	0.00	0.00	10,564,152.86
3391	SERVICIOS PROFESIONALES, CIENTÍFICOS Y TÉCNICOS INTEGRALES	10,564,152.86	0.00	10,564,152.86	0.00	0.00	10,564,152.86
3400	SERVICIOS FINANCIEROS, BANCARIOS Y COMERCIALES	9,740,678.51	0.00	9,740,678.51	4,490,240.37	4,316,099.10	5,250,438.14
3410	SERVICIOS FINANCIEROS Y BANCARIOS	6,170,427.39	0.00	6,170,427.39	3,153,639.83	3,153,639.83	3,016,787.56
3411	SERVICIOS FINANCIEROS Y BANCARIOS	6,170,427.39	0.00	6,170,427.39	3,153,639.83	3,153,639.83	3,016,787.56
3430	SERVICIOS DE RECAUDACIÓN, TRASLADO Y CUSTODIA DE VALORES	2,613,743.16	0.00	2,613,743.16	1,277,258.22	1,109,899.34	1,336,484.94
3431	SERVICIOS DE RECAUDACIÓN, TRASLADO Y CUSTODIA DE VALORES	2,613,743.16	0.00	2,613,743.16	1,277,258.22	1,109,899.34	1,336,484.94
3440	SEGUROS DE RESPONSABILIDAD PATRIMONIAL Y FIANZAS	30,000.00	0.00	30,000.00	0.00	0.00	30,000.00
3441	SEGUROS DE RESPONSABILIDAD PATRIMONIAL Y FIANZAS	30,000.00	0.00	30,000.00	0.00	0.00	30,000.00
3450	SEGURO DE BIENES PATRIMONIALES	712,320.59	0.00	712,320.59	58,117.64	51,335.25	654,202.95
3451	SEGURO DE BIENES PATRIMONIALES	712,320.59	0.00	712,320.59	58,117.64	51,335.25	654,202.95
3460	ALMACENAJE, ENVASE Y EMBALAJE	10,785.88	0.00	10,785.88	1,224.68	1,224.68	9,561.20
3461	ALMACENAJE, ENVASE Y EMBALAJE	10,785.88	0.00	10,785.88	1,224.68	1,224.68	9,561.20
3470	FLETES Y MANIOBRAS	203,401.49	0.00	203,401.49	0.00	0.00	203,401.49
3471	FLETES Y MANIOBRAS	203,401.49	0.00	203,401.49	0.00	0.00	203,401.49
3500	SERVICIO DE INSTALACION, REPARACION, MANTENIMIENTO Y CONSERVACIÓN	147,464,099.01	0.00	147,464,099.01	65,400,866.60	3,278,857.46	82,063,232.41
3510	CONSERVACIÓN Y MANTENIMIENTO MENOR DE INMUEBLES	1,153,848.59	0.00	1,153,848.59	128,086.00	104,886.00	1,025,762.59
3511	CONSERVACIÓN Y MANTENIMIENTO MENOR DE INMUEBLES	1,153,848.59	0.00	1,153,848.59	128,086.00	104,886.00	1,025,762.59
3520	INSTALACIÓN, REPARACIÓN Y MANTENIMIENTO DE MOBILIARIO Y EQUIPO DE ADMINISTRACIÓN, EDUCACIONAL Y RECREATIVO	281,078.01	0.00	281,078.01	0.00	0.00	281,078.01
3521	INSTALACIÓN, REPARACIÓN Y MANTENIMIENTO DE MOBILIARIO Y EQUIPO DE ADMINISTRACIÓN, EDUCACIONAL Y RECREATIVO	281,078.01	0.00	281,078.01	0.00	0.00	281,078.01
3530	INSTALACIÓN, REPARACIÓN Y MANTENIMIENTO DE EQUIPO DE CÓMPUTO Y TECNOLOGÍA DE LA INFORMACIÓN	78,330.00	0.00	78,330.00	1,496.40	1,496.40	76,833.60
3531	INSTALACIÓN, REPARACIÓN Y MANTENIMIENTO DE EQUIPO DE CÓMPUTO Y TECNOLOGÍA DE LA INFORMACIÓN	78,330.00	0.00	78,330.00	1,496.40	1,496.40	76,833.60
3540	MÉDICO Y DE LABORATORIO	11,600.00	0.00	11,600.00	0.00	0.00	11,600.00
3541	INSTALACIÓN, REPARACIÓN Y MANTENIMIENTO DE EQUIPO E INSTRUMENTAL MÉDICO Y DE LABORATORIO	11,600.00	0.00	11,600.00	0.00	0.00	11,600.00

00064

Del 1 de enero al 30 de junio de 2017

Capítulo/Concepto/Partida Genérica	CONCEPTO		PRESUPUESTO AMPLIACIONES Y REDUCCIONES		PRESUPUESTO MODIFICADO		DEVENGADO		PAGADO		SUB EJERCICIO	
	(1)	(2)	(3 = 1 + 2)	(4)	(5)	(6 = 3 - 4)						
3550	REPARACIÓN Y MANTENIMIENTO DE EQUIPO DE TRANSPORTE	0.00	7,885,018.27	1,222,157.75	4,311.40	6,662,860.52						
3551	REPARACIÓN Y MANTENIMIENTO DE EQUIPO DE TRANSPORTE	0.00	7,885,018.27	1,222,157.75	4,311.40	6,662,860.52						
3570	INSTALACIÓN, REPARACIÓN Y MANTENIMIENTO DE MAQUINARIA, OTROS EQUIPOS Y HERRAMIENTA	0.00	538,053.43	155,540.43	1,972.00	382,513.00						
3571	INSTALACIÓN, REPARACIÓN Y MANTENIMIENTO DE MAQUINARIA, OTROS EQUIPOS Y HERRAMIENTA	0.00	538,053.43	155,540.43	1,972.00	382,513.00						
3580	SERVICIOS DE LIMPIEZA Y MANEJO DE DESECHOS	0.00	137,516,170.71	63,893,586.02	3,166,191.66	73,622,584.69						
3581	SERVICIOS DE LIMPIEZA Y MANEJO DE DESECHOS	0.00	137,516,170.71	63,893,586.02	3,166,191.66	73,622,584.69						
3600	SERVICIOS DE COMUNICACIÓN SOCIAL Y PUBLICIDAD	0.00	36,863,844.55	33,080,297.35	16,367,208.81	3,783,547.20						
3610	DIFUSIÓN POR RADIO, TELEVISIÓN Y OTROS MEDIOS DE MENSAJES SOBRE PROGRAMAS Y ACTIVIDADES GUBERNAMENTALES	0.00	31,574,069.18	31,996,137.35	15,480,448.81	-422,068.17						
3611	DIFUSIÓN POR RADIO, TELEVISIÓN Y OTROS MEDIOS DE MENSAJES SOBRE PROGRAMAS Y ACTIVIDADES GUBERNAMENTALES	0.00	31,574,069.18	31,996,137.35	15,480,448.81	-422,068.17						
3630	SERVICIOS DE CREATIVIDAD, PREPRODUCCIÓN Y PRODUCCIÓN DE PUBLICIDAD, EXCEPTO INTERNET	0.00	1,425,930.82	324,800.00	162,400.00	1,101,130.82						
3631	SERVICIOS DE CREATIVIDAD, PREPRODUCCIÓN Y PRODUCCIÓN DE PUBLICIDAD, EXCEPTO INTERNET	0.00	1,425,930.82	324,800.00	162,400.00	1,101,130.82						
3640	SERVICIOS DE REVELADO DE FOTOGRAFÍAS	0.00	5,481.00	0.00	0.00	5,481.00						
3641	SERVICIOS DE REVELADO DE FOTOGRAFÍAS	0.00	5,481.00	0.00	0.00	5,481.00						
3660	SERVICIO DE CREACIÓN Y DIFUSIÓN DE CONTENIDO EXCLUSIVAMENTE A TRAVÉS DE INTERNET	0.00	3,858,363.55	759,360.00	724,360.00	3,099,003.55						
3661	SERVICIO DE CREACIÓN Y DIFUSIÓN DE CONTENIDO EXCLUSIVAMENTE A TRAVÉS DE INTERNET	0.00	3,858,363.55	759,360.00	724,360.00	3,099,003.55						
3700	SERVICIOS DE TRASLADO Y VIATICOS	0.00	3,247,961.14	971,674.84	948,360.97	2,276,286.30						
3710	PASAJES AÉREOS	0.00	544,245.29	542,901.74	534,840.74	1,343.55						
3711	PASAJES AÉREOS	0.00	544,245.29	542,901.74	534,840.74	1,343.55						
3720	PASAJES TERRESTRES	0.00	714,286.66	96,138.74	89,123.96	618,147.92						
3721	PASAJES TERRESTRES	0.00	714,286.66	96,138.74	89,123.96	618,147.92						
3750	VIÁTICOS EN EL PAÍS	0.00	1,185,319.02	62,937.93	55,030.78	1,122,381.09						
3751	VIÁTICOS EN EL PAÍS	0.00	1,185,319.02	62,937.93	55,030.78	1,122,381.09						
3760	VIÁTICOS EN EL EXTRANJERO	0.00	725,267.09	269,696.43	269,365.49	455,570.66						
3761	VIÁTICOS EN EL EXTRANJERO	0.00	725,267.09	269,696.43	269,365.49	455,570.66						
3780	SERVICIOS INTEGRALES DE TRASLADO Y VIÁTICOS	0.00	59,919.45	0.00	0.00	59,919.45						
3781	SERVICIOS INTEGRALES DE TRASLADO Y VIÁTICOS	0.00	59,919.45	0.00	0.00	59,919.45						
3790	OTROS SERVICIOS DE TRASLADO Y HOSPEDAJE	0.00	18,923.63	0.00	0.00	18,923.63						
3791	OTROS SERVICIOS DE TRASLADO Y HOSPEDAJE	0.00	18,923.63	0.00	0.00	18,923.63						
3800	SERVICIOS OFICIALES	0.00	24,887,406.98	10,465,649.70	10,270,744.68	14,421,757.28						
3810	GASTOS DE CEREMONIAL	0.00	378,645.05	87,431.04	87,431.04	291,214.01						
3811	GASTOS DE CEREMONIAL	0.00	378,645.05	87,431.04	87,431.04	291,214.01						
3820	GASTOS DE ORDEN SOCIAL Y CULTURAL	0.00	24,071,413.85	10,314,869.25	10,135,215.25	13,756,544.60						
3821	GASTOS DE ORDEN SOCIAL Y CULTURAL	0.00	24,071,413.85	10,314,869.25	10,135,215.25	13,756,544.60						
3830	CONGRESOS Y CONVENCIONES	0.00	380,752.28	63,349.41	48,098.39	317,402.87						

00065

MUNICIPIO DE ACAPULCO DE JUAREZ  
 Estado Analítico del Ejercicio del Presupuesto de Egresos (Recursos Generales)  
 Clasificación por Objeto del Gasto (Capítulo, Concepto y Partida Genérica)  
 Del 1 de enero al 30 de junio de 2017


Capítulo/Concepto/Partida Genérica	CONCEPTO	PRESUPUESTO APROBADO (1)	AMPLIACIONES Y REDUCCIONES (2)	PRESUPUESTO MODIFICADO (3 = 1 + 2)	DEVENGADO (4)	PAGADO (5)	SUB EJERCICIO (6 = 3 - 4)
3831	CONGRESOS Y CONVENCIONES	330,752.28	0.00	330,752.28	63,349.41	48,098.39	267,402.87
3832	REUNIONES Y SEMINARIOS	50,000.00	0.00	50,000.00	0.00	0.00	50,000.00
3850	GASTOS DE REPRESENTACIÓN	56,595.80	0.00	56,595.80	0.00	0.00	56,595.80
3851	GASTOS DE REPRESENTACIÓN	56,595.80	0.00	56,595.80	0.00	0.00	56,595.80
3900	OTROS SERVICIOS GENERALES	119,145,648.59	0.00	119,145,648.59	40,552,788.54	40,491,662.59	78,592,860.05
3910	SERVICIOS FUNERARIOS Y DE CEMENTERIOS	960,000.00	0.00	960,000.00	349,757.95	300,000.00	610,242.05
3911	SERVICIOS FUNERARIOS Y DE CEMENTERIOS	960,000.00	0.00	960,000.00	349,757.95	300,000.00	610,242.05
3920	IMPUESTOS Y DERECHOS	95,922,660.01	0.00	95,922,660.01	39,013,604.00	39,013,604.00	56,909,056.01
3921	IMPUESTOS Y DERECHOS	95,922,660.01	0.00	95,922,660.01	39,013,604.00	39,013,604.00	56,909,056.01
3940	SENTENCIAS Y RESOLUCIONES JUDICIALES	21,069,182.72	0.00	21,069,182.72	17,168.00	5,800.00	21,052,014.72
3941	SENTENCIAS Y RESOLUCIONES JUDICIALES	21,069,182.72	0.00	21,069,182.72	17,168.00	5,800.00	21,052,014.72
3950	PENAS, MULTAS, ACCESORIOS Y ACTUALIZACIONES	1,193,805.86	0.00	1,193,805.86	1,172,258.59	1,172,258.59	21,547.27
3951	PENAS, MULTAS, ACCESORIOS Y ACTUALIZACIONES	1,193,805.86	0.00	1,193,805.86	1,172,258.59	1,172,258.59	21,547.27
4000	TRANSFERENCIAS, ASIGNACIONES, SUBSIDIOS Y OTRAS AYUDAS	140,215,384.90	0.00	140,215,384.90	64,604,287.66	63,230,114.73	75,611,097.24
4200	TRANSFERENCIAS AL RESTO DEL SECTOR PUBLICO	103,500,000.00	0.00	103,500,000.00	48,596,700.00	48,596,700.00	54,903,300.00
4210	TRANSFERENCIAS OTORGADAS A ORGANISMOS ENTIDADES PARAESTATALES NO EMPRESARIALES Y NO FINANCIERAS	103,500,000.00	0.00	103,500,000.00	48,596,700.00	48,596,700.00	54,903,300.00
4211	TRANSFERENCIAS OTORGADAS A ORGANISMOS ENTIDADES PARAESTATALES NO EMPRESARIALES Y NO FINANCIERAS	103,500,000.00	0.00	103,500,000.00	48,596,700.00	48,596,700.00	54,903,300.00
4300	SUBSIDIOS Y SUBVENCIONES	1,300,000.00	0.00	1,300,000.00	0.00	0.00	1,300,000.00
4310	SUBSIDIOS A LA PRODUCCIÓN	1,300,000.00	0.00	1,300,000.00	0.00	0.00	1,300,000.00
4311	SUBSIDIOS A LA PRODUCCIÓN	1,300,000.00	0.00	1,300,000.00	0.00	0.00	1,300,000.00
4400	AYUDAS SOCIALES	35,215,384.90	0.00	35,215,384.90	16,007,587.66	14,633,414.73	19,207,797.24
4410	AYUDAS SOCIALES A PERSONAS	33,114,915.31	0.00	33,114,915.31	15,001,408.46	14,166,414.73	18,113,506.85
4411	AYUDAS SOCIALES A PERSONAS	26,117,861.28	0.00	26,117,861.28	11,515,227.78	11,418,234.05	14,602,633.50
4413	AYUDAS SOCIALES A INDIGENTES Y DAMNIFICADOS	1,094,636.03	0.00	1,094,636.03	939,825.08	939,825.08	154,810.95
4414	AYUDAS SOCIALES PARA FUNERALES	867,473.00	0.00	867,473.00	267,875.60	267,875.60	599,597.40
4415	AYUDAS SOCIALES A COMISARIOS Y DELEGADOS	5,034,945.00	0.00	5,034,945.00	2,278,480.00	1,540,480.00	2,756,465.00
4420	BECAS Y OTRAS AYUDAS PARA PROGRAMAS DE CAPACITACIÓN	20,000.00	0.00	20,000.00	0.00	0.00	20,000.00
4421	BECAS Y OTRAS AYUDAS PARA PROGRAMAS DE CAPACITACIÓN	20,000.00	0.00	20,000.00	0.00	0.00	20,000.00
4430	AYUDAS SOCIALES A INSTITUCIONES DE ENSEÑANZA	1,044,671.51	0.00	1,044,671.51	111,325.20	0.00	933,346.31
4431	AYUDAS SOCIALES A INSTITUCIONES DE ENSEÑANZA	1,044,671.51	0.00	1,044,671.51	111,325.20	0.00	933,346.31
4450	AYUDAS SOCIALES A INSTITUCIONES SIN FINES DE LUCRO	1,035,798.08	0.00	1,035,798.08	894,854.00	467,000.00	140,944.08
4451	AYUDAS SOCIALES A INSTITUCIONES SIN FINES DE LUCRO	1,035,798.08	0.00	1,035,798.08	894,854.00	467,000.00	140,944.08
4800	DONATIVOS	200,000.00	0.00	200,000.00	0.00	0.00	200,000.00
4810	DONATIVOS A INSTITUCIONES SIN FINES DE LUCRO	200,000.00	0.00	200,000.00	0.00	0.00	200,000.00
4811	DONATIVOS A INSTITUCIONES SIN FINES DE LUCRO	200,000.00	0.00	200,000.00	0.00	0.00	200,000.00
5000	BIENES MUEBLES, INMUEBLES E INTANGIBLES	694,157.90	1,682,499.63	2,376,657.53	526,860.64	78,022.53	1,849,796.89

*[Handwritten signature]*

*[Handwritten signature]*

Del 1 de enero al 30 de junio de 2017

CONCEPTO	PRESUPUESTO APROBADO (1)	AMPLIACIONES Y REDUCCIONES (2)	PRESUPUESTO MODIFICADO (3 = 1 + 2)	DEVENGADO (4)	PAGADO (5)	SUB EJERCICIO (6 = 3 - 4)
Capítulo/Concepto/Partida Genérica						
5100 MOBILIARIO Y EQUIPO DE ADMINISTRACION	54,157.90	0.00	54,157.90	476,920.39	78,022.53	-422,762.49
5110 MUEBLES DE OFICINA Y ESTANTERÍA	0.00	0.00	0.00	20,427.60	0.00	-20,427.60
5111 MUEBLES DE OFICINA Y ESTANTERÍA	0.00	0.00	0.00	20,427.60	0.00	-20,427.60
5150 EQUIPO DE CÓMPUTO Y DE TECNOLOGÍAS DE LA INFORMACIÓN	54,157.90	0.00	54,157.90	456,492.79	78,022.53	-402,334.89
5151 EQUIPO DE CÓMPUTO Y DE TECNOLOGÍAS DE LA INFORMACIÓN	54,157.90	0.00	54,157.90	456,492.79	78,022.53	-402,334.89
5400 VEHICULOS Y EQUIPO DE TRANSPORTE	400,000.00	0.00	400,000.00	0.00	0.00	400,000.00
5410 AUTOMÓVILES Y CAMIONES	400,000.00	0.00	400,000.00	0.00	0.00	400,000.00
5411 AUTOMÓVILES Y CAMIONES	400,000.00	0.00	400,000.00	0.00	0.00	400,000.00
5600 MAQUINARIA, OTROS EQUIPOS Y HERRAMIENTAS	240,000.00	1,682,499.63	1,922,499.63	49,940.25	0.00	1,872,559.38
5630 MAQUINARIA Y EQUIPO DE CONSTRUCCIÓN	0.00	1,682,499.63	1,682,499.63	0.00	0.00	1,682,499.63
5631 MAQUINARIA Y EQUIPO DE CONSTRUCCIÓN	0.00	1,682,499.63	1,682,499.63	0.00	0.00	1,682,499.63
5660 EQUIPOS DE GENERACIÓN ELÉCTRICA, APARATOS Y ACCESORIOS ELÉCTRICOS	0.00	0.00	0.00	18,755.85	0.00	-18,755.85
5661 EQUIPOS DE GENERACIÓN ELÉCTRICA, APARATOS Y ACCESORIOS ELÉCTRICOS	0.00	0.00	0.00	18,755.85	0.00	-18,755.85
5670 HERRAMIENTAS Y MÁQUINAS-HERRAMIENTA	240,000.00	0.00	240,000.00	31,184.40	0.00	208,815.60
5671 HERRAMIENTAS Y MÁQUINAS-HERRAMIENTA	240,000.00	0.00	240,000.00	31,184.40	0.00	208,815.60
6000 INVERSION PUBLICA	198,105,473.40	0.00	198,105,473.40	0.00	0.00	198,105,473.40
6100 OBRA PUBLICA EN BIENES DE DOMINIO PUBLICO	198,105,473.40	0.00	198,105,473.40	0.00	0.00	198,105,473.40
6140 DIVISION DE TERRENOS Y CONSTRUCCION DE OBRAS DE URBANIZACION	198,105,473.40	0.00	198,105,473.40	0.00	0.00	198,105,473.40
6141 DIVISION DE TERRENOS Y CONSTRUCCION DE OBRAS DE URBANIZACION	198,105,473.40	0.00	198,105,473.40	0.00	0.00	198,105,473.40
9000 DEUDA PUBLICA	92,000.00	0.00	92,000.00	4,870,000.00	4,870,000.00	-4,778,000.00
9400 GASTOS DE LA DEUDA PUBLICA	92,000.00	0.00	92,000.00	4,870,000.00	4,870,000.00	-4,778,000.00
9410 GASTOS DE LA DEUDA PUBLICA INTERNA	92,000.00	0.00	92,000.00	4,870,000.00	4,870,000.00	-4,778,000.00
9411 GASTOS DE LA DEUDA PUBLICA INTERNA	92,000.00	0.00	92,000.00	4,870,000.00	4,870,000.00	-4,778,000.00



ESTADOS UNIDOS MEXICANOS


SECRETARÍA DE ECONOMÍA

Enc. de Desarrollo Económico y Desarrollo

Secretaría de Planeación y Desarrollo Económico

Dr. Jesús César Gómez Zanabria

Secretario de Planeación y Desarrollo Económico



ESTADOS UNIDOS MEXICANOS

MUNICIPIO DE ACAPULCO DE JUAREZ

AYUNTAMIENTO CONSTITUCIONAL DE ACAPULCO DE JUAREZ

Dr. Carlos Roberto Velasco Aguirre

Presidente Municipal de Acapulco de Juárez

Primer Secretario Municipal

Contable y Financiero

2015-2018

DECLARAMOS que los Estados financieros son responsables, correctos y son responsabilidad del emisor.

De conformidad:

AYUNTAMIENTO CONSTITUCIONAL DE ACAPULCO DE JUAREZ

Dr. Carlos Roberto Velasco Aguirre

Presidente Municipal de Acapulco de Juárez

Primer Secretario Municipal

Contable y Financiero

2015-2018

00067

Del 1 de enero al 30 de junio de 2017

Capítulo/ Concepto/ Partida Genérica	CONCEPTO	PRESUPUESTO APROBADO (1)	AMPLIACIONES Y REDUCCIONES (2)	PRESUPUESTO MODIFICADO (3 = 1 + 2)	DEVENGADO (4)	PAGADO (5)	SUB EJERCICIO (6 = 3 - 4)
	<b>TOTAL</b>	836,629,405.40	1,682,499.63	838,311,905.03	279,599,894.25	185,567,183.65	558,712,010.78
1000	SERVICIOS PERSONALES	0.00	0.00	0.00	4,050,914.45	4,050,692.50	-4,050,914.45
1300	REMUNERACIONES ADICIONALES Y ESPECIALES	0.00	0.00	0.00	4,050,914.45	4,050,692.50	-4,050,914.45
1340	COMPENSACIONES	0.00	0.00	0.00	4,050,914.45	4,050,692.50	-4,050,914.45
1343	BONO DE ACTUACIÓN	0.00	0.00	0.00	4,050,914.45	4,050,692.50	-4,050,914.45
2000	MATERIALES Y SUMINISTROS	104,320,590.75	0.00	104,320,590.75	36,404,974.17	26,393,915.85	67,915,616.58
2100	MATERIALES DE ADMINISTRACIÓN, EMISIÓN DE DOCUMENTOS Y ARTICULOS OFICIALES	27,747,034.14	0.00	27,747,034.14	7,777,158.66	3,790,745.50	19,969,875.48
2110	MATERIALES, ÚTILES Y EQUIPOS MENORES DE OFICINA	9,283,442.63	0.00	9,283,442.63	2,371,629.97	1,148,999.97	6,911,812.66
2111	MATERIALES, ÚTILES Y EQUIPOS MENORES DE OFICINA	9,283,442.63	0.00	9,283,442.63	2,371,629.97	1,148,999.97	6,911,812.66
2120	MATERIALES Y ÚTILES DE IMPRESIÓN Y REPRODUCCIÓN	444,543.00	0.00	444,543.00	205.00	0.00	444,338.00
2121	MATERIALES Y ÚTILES DE IMPRESIÓN Y REPRODUCCIÓN	444,543.00	0.00	444,543.00	205.00	0.00	444,338.00
2140	MATERIALES, ÚTILES Y EQUIPOS MENORES DE TECNOLOGÍAS DE LA INFORMACIÓN Y COMUNICACIONES	7,962,982.21	0.00	7,962,982.21	2,907,976.31	1,017,247.89	5,055,005.90
2141	MATERIALES, ÚTILES Y EQUIPOS MENORES DE TECNOLOGÍAS DE LA INFORMACIÓN Y COMUNICACIONES	7,962,982.21	0.00	7,962,982.21	2,907,976.31	1,017,247.89	5,055,005.90
2150	MATERIAL IMPRESO E INFORMACIÓN DIGITAL	760,199.04	0.00	760,199.04	169,875.91	168,377.19	590,323.13
2151	MATERIAL IMPRESO E INFORMACIÓN DIGITAL	760,199.04	0.00	760,199.04	169,875.91	168,377.19	590,323.13
2160	MATERIAL DE LIMPIEZA	2,964,496.85	0.00	2,964,496.85	797,496.43	137,145.41	2,167,000.42
2161	MATERIAL DE LIMPIEZA	2,964,496.85	0.00	2,964,496.85	797,496.43	137,145.41	2,167,000.42
2170	MATERIALES Y ÚTILES DE ENSEÑANZA	500,000.00	0.00	500,000.00	0.00	0.00	500,000.00
2171	MATERIALES Y ÚTILES DE ENSEÑANZA	500,000.00	0.00	500,000.00	0.00	0.00	500,000.00
2180	MATERIALES PARA EL REGISTRO E IDENTIFICACIÓN DE BIENES Y PERSONAS	5,831,370.41	0.00	5,831,370.41	1,529,975.04	1,318,975.04	4,301,395.37
2181	MATERIALES PARA EL REGISTRO E IDENTIFICACIÓN DE BIENES Y PERSONAS	5,831,370.41	0.00	5,831,370.41	1,529,975.04	1,318,975.04	4,301,395.37
2200	ALIMENTOS Y UTENSILIOS	3,354,953.47	0.00	3,354,953.47	841,016.22	348,887.08	2,513,937.25
2210	PRODUCTOS ALIMENTICIOS PARA PERSONAS	3,354,654.47	0.00	3,354,654.47	836,690.68	344,561.54	2,517,963.79
2211	PRODUCTOS ALIMENTICIOS PARA PERSONAS	3,354,654.47	0.00	3,354,654.47	836,690.68	344,561.54	2,517,963.79
2230	UTENSILIOS PARA EL SERVICIO DE ALIMENTACIÓN	299.00	0.00	299.00	4,325.54	4,325.54	-4,026.54
2231	UTENSILIOS PARA EL SERVICIO DE ALIMENTACIÓN	299.00	0.00	299.00	4,325.54	4,325.54	-4,026.54
2300	MATERIAS PRIMAS Y MATERIALES DE PRODUCCION Y COMERCIALIZACIÓN	3,968.27	0.00	3,968.27	0.00	0.00	3,968.27
2340	COMBUSTIBLES, LUBRICANTES, ADITIVOS, CARBÓN Y SUS DERIVADOS ADQUIRIDOS COMO MATERIA PRIMA	1,928.26	0.00	1,928.26	0.00	0.00	1,928.26
2341	COMBUSTIBLES, LUBRICANTES, ADITIVOS, CARBÓN Y SUS DERIVADOS ADQUIRIDOS COMO MATERIA PRIMA	1,928.26	0.00	1,928.26	0.00	0.00	1,928.26
2360	PRODUCTOS METÁLICOS Y A BASE DE MINERALES NO METÁLICOS ADQUIRIDOS COMO MATERIA PRIMA	1,040.00	0.00	1,040.00	0.00	0.00	1,040.00

Del 1 de enero al 30 de junio de 2017

Capítulo/ Concepto/ Partida Genérica	CONCEPTO		PRESUPUESTO APROBADO		AMPLIACIONES Y REDUCCIONES		PRESUPUESTO MODIFICADO		DEVENGADO		PAGADO		SUB EJERCICIO	
	(1)	(2)	(3 = 1 + 2)	(4)	(5)	(6 = 3 - 4)								
2361 PRODUCTOS METÁLICOS Y A BASE DE MINERALES	1,040.00	0.00	1,040.00	0.00	0.00	1,040.00	0.00	0.00	0.00	0.00	1,040.00	0.00	0.00	1,040.00
2370 PRODUCTOS DE CUERO, PIEL, PLÁSTICO Y HULE ADQUIRIDOS COMO MATERIA PRIMA	1,000.01	0.00	1,000.01	0.00	0.00	1,000.01	0.00	0.00	0.00	0.00	1,000.01	0.00	0.00	1,000.01
2371 PRODUCTOS DE CUERO, PIEL, PLÁSTICO Y HULE ADQUIRIDOS COMO MATERIA PRIMA	1,000.01	0.00	1,000.01	0.00	0.00	1,000.01	0.00	0.00	0.00	0.00	1,000.01	0.00	0.00	1,000.01
2400 MATERIALES Y ARTICULOS DE CONSTRUCCION Y DE REPARACIÓN	10,157,904.63	0.00	10,157,904.63	0.00	0.00	10,157,904.63	0.00	0.00	917,069.40	615,123.20	9,240,835.23	0.00	0.00	9,240,835.23
2410 PRODUCTOS MINERALES NO METÁLICOS	11,765.96	0.00	11,765.96	0.00	0.00	11,765.96	0.00	0.00	5,012.20	492.71	6,753.76	0.00	0.00	6,753.76
2411 PRODUCTOS MINERALES NO METÁLICOS	11,765.96	0.00	11,765.96	0.00	0.00	11,765.96	0.00	0.00	5,012.20	492.71	6,753.76	0.00	0.00	6,753.76
2420 CEMENTO Y PRODUCTOS DE CONCRETO	117,186.85	0.00	117,186.85	0.00	0.00	117,186.85	0.00	0.00	15,490.58	275.00	101,696.27	0.00	0.00	101,696.27
2421 CEMENTO Y PRODUCTOS DE CONCRETO	117,186.85	0.00	117,186.85	0.00	0.00	117,186.85	0.00	0.00	15,490.58	275.00	101,696.27	0.00	0.00	101,696.27
2430 CAL, YESO Y PRODUCTOS DE YESO	26,624.09	0.00	26,624.09	0.00	0.00	26,624.09	0.00	0.00	0.00	0.00	26,624.09	0.00	0.00	26,624.09
2431 CAL, YESO Y PRODUCTOS DE YESO	26,624.09	0.00	26,624.09	0.00	0.00	26,624.09	0.00	0.00	0.00	0.00	26,624.09	0.00	0.00	26,624.09
2440 MADERA Y PRODUCTOS DE MADERA	7,557.43	0.00	7,557.43	0.00	0.00	7,557.43	0.00	0.00	5,671.23	1,914.00	1,886.20	0.00	0.00	1,886.20
2441 MADERA Y PRODUCTOS DE MADERA	7,557.43	0.00	7,557.43	0.00	0.00	7,557.43	0.00	0.00	5,671.23	1,914.00	1,886.20	0.00	0.00	1,886.20
2450 VIDRIO Y PRODUCTOS DE VIDRIO	1,100.00	0.00	1,100.00	0.00	0.00	1,100.00	0.00	0.00	219.00	219.00	881.00	0.00	0.00	881.00
2451 VIDRIO Y PRODUCTOS DE VIDRIO	1,100.00	0.00	1,100.00	0.00	0.00	1,100.00	0.00	0.00	219.00	219.00	881.00	0.00	0.00	881.00
2460 MATERIAL ELÉCTRICO Y ELECTRÓNICO	3,303,367.92	0.00	3,303,367.92	0.00	0.00	3,303,367.92	0.00	0.00	104,325.42	101,551.14	3,199,042.50	0.00	0.00	3,199,042.50
2461 MATERIAL ELÉCTRICO Y ELECTRÓNICO	3,303,367.92	0.00	3,303,367.92	0.00	0.00	3,303,367.92	0.00	0.00	104,325.42	101,551.14	3,199,042.50	0.00	0.00	3,199,042.50
2470 ARTICULOS METÁLICOS PARA LA CONSTRUCCIÓN	473,764.80	0.00	473,764.80	0.00	0.00	473,764.80	0.00	0.00	415,569.09	238,307.51	58,195.71	0.00	0.00	58,195.71
2471 ARTICULOS METÁLICOS PARA LA CONSTRUCCIÓN	473,764.80	0.00	473,764.80	0.00	0.00	473,764.80	0.00	0.00	415,569.09	238,307.51	58,195.71	0.00	0.00	58,195.71
2480 MATERIALES COMPLEMENTARIOS	9,464.74	0.00	9,464.74	0.00	0.00	9,464.74	0.00	0.00	0.00	0.00	9,464.74	0.00	0.00	9,464.74
2481 MATERIALES COMPLEMENTARIOS	9,464.74	0.00	9,464.74	0.00	0.00	9,464.74	0.00	0.00	0.00	0.00	9,464.74	0.00	0.00	9,464.74
2490 OTROS MATERIALES Y ARTICULOS DE CONSTRUCCIÓN Y REPARACIÓN	6,207,072.84	0.00	6,207,072.84	0.00	0.00	6,207,072.84	0.00	0.00	370,781.88	272,363.84	5,836,290.96	0.00	0.00	5,836,290.96
2491 OTROS MATERIALES Y ARTICULOS DE CONSTRUCCIÓN Y REPARACIÓN	6,207,072.84	0.00	6,207,072.84	0.00	0.00	6,207,072.84	0.00	0.00	370,781.88	272,363.84	5,836,290.96	0.00	0.00	5,836,290.96
2492 PINTURA	804,465.87	0.00	804,465.87	0.00	0.00	804,465.87	0.00	0.00	27,271.55	94,769.30	460,955.54	0.00	0.00	460,955.54
2493 MATERIAL DE JARDINERÍA	3,554,385.39	0.00	3,554,385.39	0.00	0.00	3,554,385.39	0.00	0.00	245,092.29	0.00	3,554,385.39	0.00	0.00	3,554,385.39
2494 MATERIAL DE SEÑALIZACIÓN	1,726,180.73	0.00	1,726,180.73	0.00	0.00	1,726,180.73	0.00	0.00	0.00	0.00	1,726,180.73	0.00	0.00	1,726,180.73
2500 PRODUCTOS QUIMICOS, FARMACEUTICOS Y DE LABORATORIO	6,417,573.47	0.00	6,417,573.47	0.00	0.00	6,417,573.47	0.00	0.00	3,639,359.62	862,556.25	2,778,213.85	0.00	0.00	2,778,213.85
2510 PRODUCTOS QUÍMICOS BÁSICOS	364,663.50	0.00	364,663.50	0.00	0.00	364,663.50	0.00	0.00	10,960.01	10,960.01	353,703.49	0.00	0.00	353,703.49
2511 PRODUCTOS QUÍMICOS BÁSICOS	364,663.50	0.00	364,663.50	0.00	0.00	364,663.50	0.00	0.00	10,960.01	10,960.01	353,703.49	0.00	0.00	353,703.49
2520 FERTILIZANTES, PESTICIDAS Y OTROS AGROQUÍMICOS	1,234,853.45	0.00	1,234,853.45	0.00	0.00	1,234,853.45	0.00	0.00	250,093.03	93.00	984,760.42	0.00	0.00	984,760.42
2521 FERTILIZANTES, PESTICIDAS Y OTROS AGROQUÍMICOS	1,234,853.45	0.00	1,234,853.45	0.00	0.00	1,234,853.45	0.00	0.00	250,093.03	93.00	984,760.42	0.00	0.00	984,760.42
2530 MEDICINAS Y PRODUCTOS FARMACÉUTICOS	2,020,529.10	0.00	2,020,529.10	0.00	0.00	2,020,529.10	0.00	0.00	777,489.45	405,989.65	1,243,039.65	0.00	0.00	1,243,039.65
2531 MEDICINAS Y PRODUCTOS FARMACÉUTICOS	2,020,529.10	0.00	2,020,529.10	0.00	0.00	2,020,529.10	0.00	0.00	777,489.45	405,989.65	1,243,039.65	0.00	0.00	1,243,039.65
2540 MATERIALES, ACCESORIOS Y SUMINISTROS MÉDICOS	1,651,613.36	0.00	1,651,613.36	0.00	0.00	1,651,613.36	0.00	0.00	1,852,573.62	379,382.19	-200,960.26	0.00	0.00	-200,960.26
2541 MATERIALES, ACCESORIOS Y SUMINISTROS MÉDICOS	1,651,613.36	0.00	1,651,613.36	0.00	0.00	1,651,613.36	0.00	0.00	1,852,573.62	379,382.19	-200,960.26	0.00	0.00	-200,960.26
2550 MATERIALES, ACCESORIOS Y SUMINISTROS DE LABORATORIO	542,547.79	0.00	542,547.79	0.00	0.00	542,547.79	0.00	0.00	386,485.91	0.00	156,061.88	0.00	0.00	156,061.88
2551 MATERIALES, ACCESORIOS Y SUMINISTROS DE LABORATORIO	542,547.79	0.00	542,547.79	0.00	0.00	542,547.79	0.00	0.00	386,485.91	0.00	156,061.88	0.00	0.00	156,061.88
2560 FIBRAS SINTÉTICAS, HULES, PLÁSTICOS Y DERIVADOS	149,095.24	0.00	149,095.24	0.00	0.00	149,095.24	0.00	0.00	361,757.60	66,131.60	-212,662.36	0.00	0.00	-212,662.36
2561 FIBRAS SINTÉTICAS, HULES, PLÁSTICOS Y DERIVADOS	149,095.24	0.00	149,095.24	0.00	0.00	149,095.24	0.00	0.00	361,757.60	66,131.60	-212,662.36	0.00	0.00	-212,662.36
2590 OTROS PRODUCTOS QUÍMICOS	454,271.03	0.00	454,271.03	0.00	0.00	454,271.03	0.00	0.00	0.00	0.00	454,271.03	0.00	0.00	454,271.03

00069

MUNICIPIO DE ACAPULCO DE JUAREZ

Estado Analítico del Ejercicio del Presupuesto de Egresos (Recursos Fiscales)  
 Clasificación por Objeto del Gasto (Capítulo, Concepto y Partida Genérica)

Del 1 de enero al 30 de junio de 2017

DPGR-08 R-2

CONCEPTO	PRESUPUESTO APROBADO (1)	AMPLIACIONES Y REDUCCIONES (2)	PRESUPUESTO MODIFICADO (3 = 1 + 2)	DEVENGADO (4)	PAGADO (5)	SUB EJERCICIO (6 = 3 - 4)
Capítulo/ Concepto/ Partida Genérica	454,271.03	0.00	454,271.03	0.00	0.00	454,271.03
2591 OTROS PRODUCTOS QUÍMICOS	454,271.03	0.00	454,271.03	0.00	0.00	454,271.03
2600 COMBUSTIBLES, LUBRICANTES Y ADITIVOS	48,052,495.19	0.00	48,052,495.19	22,203,940.00	20,609,658.14	25,848,555.19
2610 COMBUSTIBLES, LUBRICANTES Y ADITIVOS	48,052,495.19	0.00	48,052,495.19	22,203,940.00	20,609,658.14	25,848,555.19
2611 COMBUSTIBLES, LUBRICANTES Y ADITIVOS	48,052,495.19	0.00	48,052,495.19	22,203,940.00	20,609,658.14	25,848,555.19
2700 VESTUARIO, BLANCOS, PRENDAS DE PROTECCIÓN Y ARTICULOS DEPORTIVOS	2,067,015.88	0.00	2,067,015.88	513,928.53	105,629.41	1,553,087.35
2710 VESTUARIO Y UNIFORMES	1,405,450.01	0.00	1,405,450.01	452,355.73	46,730.41	953,094.28
2711 VESTUARIO Y UNIFORMES	1,405,450.01	0.00	1,405,450.01	452,355.73	46,730.41	953,094.28
2720 PRENDAS DE SEGURIDAD Y PROTECCIÓN PERSONAL	656,214.48	0.00	656,214.48	59,136.80	58,899.00	597,077.68
2721 PRENDAS DE SEGURIDAD Y PROTECCIÓN PERSONAL	656,214.48	0.00	656,214.48	59,136.80	58,899.00	597,077.68
2740 PRODUCTOS TEXTILES	5,351.39	0.00	5,351.39	2,436.00	0.00	2,915.39
2741 PRODUCTOS TEXTILES	5,351.39	0.00	5,351.39	2,436.00	0.00	2,915.39
2900 HERRAMIENTAS, REFACCIONES Y ACCESORIOS MENORES	6,519,645.70	0.00	6,519,645.70	512,501.74	61,316.27	6,007,143.96
2910 HERRAMIENTAS MENORES	981,038.69	0.00	981,038.69	80,870.28	23,437.55	900,168.41
2911 HERRAMIENTAS MENORES	981,038.69	0.00	981,038.69	80,870.28	23,437.55	900,168.41
2920 REFACCIONES Y ACCESORIOS MENORES DE EDIFICIOS	33,888.37	0.00	33,888.37	15,593.71	15,593.71	18,294.66
2921 REFACCIONES Y ACCESORIOS MENORES DE EDIFICIOS	33,888.37	0.00	33,888.37	15,593.71	15,593.71	18,294.66
2930 REFACCIONES Y ACCESORIOS MENORES DE MOBILIARIO Y EQUIPO DE ADMINISTRACIÓN, EDUCACIONAL Y RECREATIVO	15,529.77	0.00	15,529.77	0.00	0.00	15,529.77
2931 REFACCIONES Y ACCESORIOS MENORES DE MOBILIARIO Y EQUIPO DE ADMINISTRACIÓN, EDUCACIONAL Y RECREATIVO	15,529.77	0.00	15,529.77	0.00	0.00	15,529.77
2940 REFACCIONES Y ACCESORIOS MENORES DE EQUIPO DE CÓMPUTO Y TECNOLOGÍAS DE LA INFORMACIÓN	106,808.84	0.00	106,808.84	30,027.14	22,098.94	76,781.70
2941 REFACCIONES Y ACCESORIOS MENORES DE EQUIPO DE CÓMPUTO Y TECNOLOGÍAS DE LA INFORMACIÓN	106,808.84	0.00	106,808.84	30,027.14	22,098.94	76,781.70
2950 REFACCIONES Y ACCESORIOS MENORES DE EQUIPO E INSTRUMENTAL MÉDICO Y DE LABORATORIO	22,154.96	0.00	22,154.96	0.00	0.00	22,154.96
2951 REFACCIONES Y ACCESORIOS MENORES DE EQUIPO E INSTRUMENTAL MÉDICO Y DE LABORATORIO	22,154.96	0.00	22,154.96	0.00	0.00	22,154.96
2960 REFACCIONES Y ACCESORIOS MENORES DE EQUIPO DE TRANSPORTE	3,815,830.91	0.00	3,815,830.91	333,902.94	162.40	3,481,927.97
2961 REFACCIONES Y ACCESORIOS MENORES DE EQUIPO DE TRANSPORTE	3,815,830.91	0.00	3,815,830.91	333,902.94	162.40	3,481,927.97
2980 REFACCIONES Y ACCESORIOS MENORES DE MAQUINARIA Y OTROS EQUIPOS	161,794.68	0.00	161,794.68	52,107.67	23.67	109,687.01
2981 REFACCIONES Y ACCESORIOS MENORES DE MAQUINARIA Y OTROS EQUIPOS	161,794.68	0.00	161,794.68	52,107.67	23.67	109,687.01
2990 REFACCIONES Y ACCESORIOS MENORES OTROS BIENES MUEBLES	1,382,599.48	0.00	1,382,599.48	0.00	0.00	1,382,599.48
2991 REFACCIONES Y ACCESORIOS MENORES OTROS BIENES MUEBLES	1,382,599.48	0.00	1,382,599.48	0.00	0.00	1,382,599.48
3000 SERVICIOS GENERALES	393,201,798.45	0.00	393,201,798.45	169,142,857.33	86,944,438.04	224,058,941.12
3100 SERVICIOS BASICOS	17,335,218.92	0.00	17,335,218.92	8,692,120.48	8,688,071.98	8,643,098.44
3110 ENERGÍA ELÉCTRICA	12,694,510.34	0.00	12,694,510.34	7,360,692.81	7,360,692.81	5,333,817.53

00070



CONCEPTO	PRESUPUESTO APROBADO (1)	AMPLIACIONES Y REDUCCIONES (2)	PRESUPUESTO MODIFICADO (3 = 1 + 2)	DEVENGADO (4)	PAGADO (5)	SUBEJERCICIO (6 = 3 - 4)
Capítulo/ Concepto/ Partida General						
3111 ENERGÍA ELÉCTRICA	12,694,510.34	0.00	12,694,510.34	7,360,692.81	7,360,692.81	5,333,817.53
3120 GAS	162.79	0.00	162.79	0.00	0.00	162.79
3121 GAS	162.79	0.00	162.79	0.00	0.00	162.79
3130 AGUA	54,781.60	0.00	54,781.60	0.00	0.00	54,781.60
3131 AGUA	54,781.60	0.00	54,781.60	0.00	0.00	54,781.60
3140 TELEFONÍA TRADICIONAL	3,638,665.95	0.00	3,638,665.95	1,041,855.20	1,041,855.20	2,596,810.75
3141 TELEFONÍA TRADICIONAL	3,638,665.95	0.00	3,638,665.95	1,041,855.20	1,041,855.20	2,596,810.75
3150 TELEFONÍA CELULAR	650,985.23	0.00	650,985.23	287,001.80	283,080.80	363,983.43
3151 TELEFONÍA CELULAR	650,985.23	0.00	650,985.23	287,001.80	283,080.80	363,983.43
3160 SERVICIOS DE TELECOMUNICACIONES Y SATÉLITES	2,055.92	0.00	2,055.92	0.00	0.00	2,055.92
3161 SERVICIOS DE TELECOMUNICACIONES Y SATÉLITES	2,055.92	0.00	2,055.92	0.00	0.00	2,055.92
3170 SERVICIOS DE ACCESO DE INTERNET, REDES Y PROCESAMIENTO DE INFORMACIÓN	290,026.73	0.00	290,026.73	1,895.05	1,895.05	288,131.68
3171 SERVICIOS DE ACCESO DE INTERNET, REDES Y PROCESAMIENTO DE INFORMACIÓN	290,026.73	0.00	290,026.73	1,895.05	1,895.05	288,131.68
3180 SERVICIOS POSTALES Y TELEGRÁFICOS	4,030.36	0.00	4,030.36	675.62	548.12	3,354.74
3181 SERVICIOS POSTALES Y TELEGRÁFICOS	4,030.36	0.00	4,030.36	675.62	548.12	3,354.74
3200 SERVICIOS DE ARRENDAMIENTO	16,795,558.54	0.00	16,795,558.54	4,501,111.10	1,681,954.48	12,294,447.44
3220 ARRENDAMIENTO DE EDIFICIOS	8,954,869.56	0.00	8,954,869.56	3,439,787.55	1,422,466.69	5,515,082.01
3221 ARRENDAMIENTO DE EDIFICIOS	8,954,869.56	0.00	8,954,869.56	3,439,787.55	1,422,466.69	5,515,082.01
3230 ARRENDAMIENTO DE MOBILIARIO Y EQUIPO DE ADMINISTRACIÓN, EDUCACIONAL Y RECREATIVO	1,896,839.47	0.00	1,896,839.47	711,674.42	0.00	1,185,165.05
3231 ARRENDAMIENTO DE MOBILIARIO Y EQUIPO DE ADMINISTRACIÓN, EDUCACIONAL Y RECREATIVO	1,896,839.47	0.00	1,896,839.47	711,674.42	0.00	1,185,165.05
3240 ARRENDAMIENTO DE EQUIPO E INSTRUMENTAL MÉDICO Y DE LABORATORIO	243,600.00	0.00	243,600.00	0.00	0.00	243,600.00
3241 ARRENDAMIENTO DE EQUIPO E INSTRUMENTAL MÉDICO Y DE LABORATORIO	243,600.00	0.00	243,600.00	0.00	0.00	243,600.00
3250 ARRENDAMIENTO DE EQUIPO DE TRANSPORTE	2,556,736.01	0.00	2,556,736.01	10,000.00	10,000.00	2,546,736.01
3251 ARRENDAMIENTO DE EQUIPO DE TRANSPORTE	2,556,736.01	0.00	2,556,736.01	10,000.00	10,000.00	2,546,736.01
3270 ARRENDAMIENTO DE ACTIVOS INTANGIBLES	885,022.05	0.00	885,022.05	0.00	0.00	885,022.05
3271 ARRENDAMIENTO DE ACTIVOS INTANGIBLES	885,022.05	0.00	885,022.05	0.00	0.00	885,022.05
3290 OTROS ARRENDAMIENTOS	2,258,491.45	0.00	2,258,491.45	339,649.13	249,487.79	1,918,842.32
3291 OTROS ARRENDAMIENTOS	2,258,491.45	0.00	2,258,491.45	339,649.13	249,487.79	1,918,842.32
3300 SERVICIOS PROFESIONALES, CIENTÍFICOS, TÉCNICOS Y OTROS SERVICIOS	17,721,382.21	0.00	17,721,382.21	988,108.35	901,477.97	16,733,273.86
3310 SERVICIOS LEGALES, DE CONTABILIDAD, AUDITORÍA Y RELACIONADOS	1,307,668.67	0.00	1,307,668.67	520,119.17	506,921.43	787,549.50
3311 SERVICIOS LEGALES, DE CONTABILIDAD, AUDITORÍA Y RELACIONADOS	1,307,668.67	0.00	1,307,668.67	520,119.17	506,921.43	787,549.50
3320 SERVICIOS DE DISEÑO, ARQUITECTURA, INGENIERÍA Y ACTIVIDADES RELACIONADAS	2,503.16	0.00	2,503.16	0.00	0.00	2,503.16
3321 SERVICIOS DE DISEÑO, ARQUITECTURA, INGENIERÍA Y ACTIVIDADES RELACIONADAS	2,503.16	0.00	2,503.16	0.00	0.00	2,503.16

Del 1 de enero al 30 de junio de 2017

Capítulo/Concepto/Partida Genérica	CONCEPTO	PRESUPUESTO APROBADO (1)	AMPLIACIONES Y REDUCCIONES (2)	PRESUPUESTO MODIFICADO (3 = 1 + 2)	DEVENGADO (4)	PAGADO (5)	SUB EJERCICIO (6 = 3 - 4)
3330	SERVICIOS DE CONSULTORÍA ADMINISTRATIVA, PROCESOS, TÉCNICA Y EN TECNOLOGÍAS DE LA INFORMACIÓN	2,591,617.80	0.00	2,591,617.80	133,507.85	114,947.85	2,458,109.95
3331	SERVICIOS DE CONSULTORÍA ADMINISTRATIVA, PROCESOS, TÉCNICA Y EN TECNOLOGÍAS DE LA INFORMACIÓN	2,591,617.80	0.00	2,591,617.80	133,507.85	114,947.85	2,458,109.95
3340	SERVICIOS DE CAPACITACIÓN	452,466.00	0.00	452,466.00	5,104.00	5,104.00	447,362.00
3341	SERVICIOS DE CAPACITACIÓN	452,466.00	0.00	452,466.00	5,104.00	5,104.00	447,362.00
3360	SERVICIOS DE APOYO ADMINISTRATIVO, FOTOCOPIADO E IMPRESIÓN	2,802,973.72	0.00	2,802,973.72	329,377.33	274,504.69	2,473,596.39
3361	SERVICIOS DE APOYO ADMINISTRATIVO, FOTOCOPIADO E IMPRESIÓN	2,802,973.72	0.00	2,802,973.72	329,377.33	274,504.69	2,473,596.39
3390	SERVICIOS PROFESIONALES, CIENTÍFICOS Y TÉCNICOS INTEGRALES	10,564,152.86	0.00	10,564,152.86	0.00	0.00	10,564,152.86
3391	SERVICIOS PROFESIONALES, CIENTÍFICOS Y TÉCNICOS INTEGRALES	10,564,152.86	0.00	10,564,152.86	0.00	0.00	10,564,152.86
3400	SERVICIOS FINANCIEROS, BANCARIOS Y COMERCIALES	9,740,678.51	0.00	9,740,678.51	4,490,240.37	4,316,099.10	5,250,438.14
3410	SERVICIOS FINANCIEROS Y BANCARIOS	6,170,427.39	0.00	6,170,427.39	3,153,639.83	3,153,639.83	3,016,787.56
3411	SERVICIOS FINANCIEROS Y BANCARIOS	6,170,427.39	0.00	6,170,427.39	3,153,639.83	3,153,639.83	3,016,787.56
3430	SERVICIOS DE RECAUDACIÓN, TRASLADO Y CUSTODIA DE VALORES	2,613,743.16	0.00	2,613,743.16	1,277,258.22	1,109,899.34	1,336,484.94
3431	SERVICIOS DE RECAUDACIÓN, TRASLADO Y CUSTODIA DE VALORES	2,613,743.16	0.00	2,613,743.16	1,277,258.22	1,109,899.34	1,336,484.94
3440	SEGUROS DE RESPONSABILIDAD PATRIMONIAL Y FIANZAS	30,000.00	0.00	30,000.00	0.00	0.00	30,000.00
3441	SEGUROS DE RESPONSABILIDAD PATRIMONIAL Y FIANZAS	30,000.00	0.00	30,000.00	0.00	0.00	30,000.00
3450	SEGURO DE BIENES PATRIMONIALES	712,320.59	0.00	712,320.59	58,117.64	51,335.25	654,202.95
3451	SEGURO DE BIENES PATRIMONIALES	712,320.59	0.00	712,320.59	58,117.64	51,335.25	654,202.95
3460	ALMACENAJE, ENVASE Y EMBALAJE	10,785.88	0.00	10,785.88	1,224.68	1,224.68	9,561.20
3461	ALMACENAJE, ENVASE Y EMBALAJE	10,785.88	0.00	10,785.88	1,224.68	1,224.68	9,561.20
3470	FLETES Y MANIOBRAS	203,401.49	0.00	203,401.49	0.00	0.00	203,401.49
3471	FLETES Y MANIOBRAS	203,401.49	0.00	203,401.49	0.00	0.00	203,401.49
3500	SERVICIO DE INSTALACION, REPARACION, MANTENIMIENTO Y CONSERVACIÓN	147,464,099.01	0.00	147,464,099.01	65,400,866.60	3,278,857.46	82,063,232.41
3510	CONSERVACIÓN Y MANTENIMIENTO MENOR DE INMUEBLES	1,153,848.59	0.00	1,153,848.59	128,086.00	104,886.00	1,025,762.59
3511	CONSERVACIÓN Y MANTENIMIENTO MENOR DE INMUEBLES	1,153,848.59	0.00	1,153,848.59	128,086.00	104,886.00	1,025,762.59
3520	INSTALACIÓN, REPARACIÓN Y MANTENIMIENTO DE MOBILIARIO Y EQUIPO DE ADMINISTRACIÓN, EDUCACIONAL Y RECREATIVO	281,078.01	0.00	281,078.01	0.00	0.00	281,078.01
3521	INSTALACIÓN, REPARACIÓN Y MANTENIMIENTO DE MOBILIARIO Y EQUIPO DE ADMINISTRACIÓN, EDUCACIONAL Y RECREATIVO	281,078.01	0.00	281,078.01	0.00	0.00	281,078.01
3530	INSTALACIÓN, REPARACIÓN Y MANTENIMIENTO DE EQUIPO DE CÓMPUTO Y TECNOLOGÍA DE LA INFORMACIÓN	78,330.00	0.00	78,330.00	1,496.40	1,496.40	76,833.60
3531	INSTALACIÓN, REPARACIÓN Y MANTENIMIENTO DE EQUIPO DE CÓMPUTO Y TECNOLOGÍA DE LA INFORMACIÓN	78,330.00	0.00	78,330.00	1,496.40	1,496.40	76,833.60
3540	INSTALACIÓN, REPARACIÓN Y MANTENIMIENTO DE EQUIPO E INSTRUMENTAL MÉDICO Y DE LABORATORIO	11,600.00	0.00	11,600.00	0.00	0.00	11,600.00
3541	INSTALACIÓN, REPARACIÓN Y MANTENIMIENTO DE EQUIPO E INSTRUMENTAL MÉDICO Y DE LABORATORIO	11,600.00	0.00	11,600.00	0.00	0.00	11,600.00

00072

Del 1 de enero al 30 de junio de 2017

CONCEPTO	PRESUPUESTO APROBADO		AMPLIACIONES Y REDUCCIONES		PRESUPUESTO MODIFICADO		DEVENGADO		PAGADO		SUBEJERCICIO	
	(1)	(2)	(3 = 1 + 2)	(4)	(5)	(6 = 3 - 4)						
Capítulo/ Concepto/ Partida Genérica												
3550 REPARACIÓN Y MANTENIMIENTO DE EQUIPO DE TRANSPORTE	7,885,018.27	0.00	7,885,018.27	1,222,157.75	4,311.40	6,662,860.52						
3551 REPARACIÓN Y MANTENIMIENTO DE EQUIPO DE TRANSPORTE	7,885,018.27	0.00	7,885,018.27	1,222,157.75	4,311.40	6,662,860.52						
3570 INSTALACIÓN, REPARACIÓN Y MANTENIMIENTO DE MAQUINARIA, OTROS EQUIPOS Y HERRAMIENTA	538,053.43	0.00	538,053.43	155,540.43	1,972.00	382,513.00						
3571 INSTALACIÓN, REPARACIÓN Y MANTENIMIENTO DE MAQUINARIA, OTROS EQUIPOS Y HERRAMIENTA	538,053.43	0.00	538,053.43	155,540.43	1,972.00	382,513.00						
3580 SERVICIOS DE LIMPIEZA Y MANEJO DE DESECHOS	137,516,170.71	0.00	137,516,170.71	63,893,586.02	3,166,191.66	73,622,584.69						
3581 SERVICIOS DE LIMPIEZA Y MANEJO DE DESECHOS	137,516,170.71	0.00	137,516,170.71	63,893,586.02	3,166,191.66	73,622,584.69						
3600 SERVICIOS DE COMUNICACIÓN SOCIAL Y PUBLICIDAD	36,863,844.55	0.00	36,863,844.55	33,080,297.35	16,367,208.81	3,783,547.20						
3610 DIFUSIÓN POR RADIO, TELEVISIÓN Y OTROS MEDIOS DE MENSAJES SOBRE PROGRAMAS Y ACTIVIDADES GUBERNAMENTALES	31,574,069.18	0.00	31,574,069.18	31,996,137.35	15,480,448.81	-422,068.17						
3611 DIFUSIÓN POR RADIO, TELEVISIÓN Y OTROS MEDIOS DE MENSAJES SOBRE PROGRAMAS Y ACTIVIDADES GUBERNAMENTALES	31,574,069.18	0.00	31,574,069.18	31,996,137.35	15,480,448.81	-422,068.17						
3630 SERVICIOS DE CREATIVIDAD, PREPRODUCCIÓN Y PRODUCCIÓN DE PUBLICIDAD, EXCEPTO INTERNET	1,425,930.82	0.00	1,425,930.82	324,800.00	162,400.00	1,101,130.82						
3631 SERVICIOS DE CREATIVIDAD, PREPRODUCCIÓN Y PRODUCCIÓN DE PUBLICIDAD, EXCEPTO INTERNET	1,425,930.82	0.00	1,425,930.82	324,800.00	162,400.00	1,101,130.82						
3640 SERVICIOS DE REVELADO DE FOTOGRAFÍAS	5,481.00	0.00	5,481.00	0.00	0.00	5,481.00						
3641 SERVICIOS DE REVELADO DE FOTOGRAFÍAS	5,481.00	0.00	5,481.00	0.00	0.00	5,481.00						
3660 SERVICIO DE CREACIÓN Y DIFUSIÓN DE CONTENIDO EXCLUSIVAMENTE A TRAVÉS DE INTERNET	3,858,363.55	0.00	3,858,363.55	759,360.00	724,360.00	3,099,003.55						
3661 SERVICIO DE CREACIÓN Y DIFUSIÓN DE CONTENIDO EXCLUSIVAMENTE A TRAVÉS DE INTERNET	3,858,363.55	0.00	3,858,363.55	759,360.00	724,360.00	3,099,003.55						
3700 SERVICIOS DE TRASLADO Y VIATICOS	3,247,961.14	0.00	3,247,961.14	971,674.84	948,360.97	2,276,286.30						
3710 PASAJES AÉREOS	544,245.29	0.00	544,245.29	542,901.74	534,840.74	1,343.55						
3711 PASAJES AÉREOS	544,245.29	0.00	544,245.29	542,901.74	534,840.74	1,343.55						
3720 PASAJES TERRESTRES	714,286.66	0.00	714,286.66	96,138.74	89,123.96	618,147.92						
3721 PASAJES TERRESTRES	714,286.66	0.00	714,286.66	96,138.74	89,123.96	618,147.92						
3750 VIÁTICOS EN EL PAÍS	1,185,319.02	0.00	1,185,319.02	62,937.93	55,030.78	1,122,381.09						
3751 VIÁTICOS EN EL PAÍS	1,185,319.02	0.00	1,185,319.02	62,937.93	55,030.78	1,122,381.09						
3760 VIÁTICOS EN EL EXTRANJERO	725,267.09	0.00	725,267.09	269,696.43	269,365.49	455,570.66						
3761 VIÁTICOS EN EL EXTRANJERO	725,267.09	0.00	725,267.09	269,696.43	269,365.49	455,570.66						
3780 SERVICIOS INTEGRALES DE TRASLADO Y VIÁTICOS	59,919.45	0.00	59,919.45	0.00	0.00	59,919.45						
3781 SERVICIOS INTEGRALES DE TRASLADO Y VIÁTICOS	59,919.45	0.00	59,919.45	0.00	0.00	59,919.45						
3790 OTROS SERVICIOS DE TRASLADO Y HOSPEDAJE	18,923.63	0.00	18,923.63	0.00	0.00	18,923.63						
3791 OTROS SERVICIOS DE TRASLADO Y HOSPEDAJE	18,923.63	0.00	18,923.63	0.00	0.00	18,923.63						
3800 SERVICIOS OFICIALES	24,887,406.98	0.00	24,887,406.98	10,465,649.70	10,270,744.68	14,421,757.28						
3810 GASTOS DE CEREMONIAL	378,645.05	0.00	378,645.05	87,431.04	87,431.04	291,214.01						
3811 GASTOS DE CEREMONIAL	378,645.05	0.00	378,645.05	87,431.04	87,431.04	291,214.01						
3820 GASTOS DE ORDEN SOCIAL Y CULTURAL	24,071,413.85	0.00	24,071,413.85	10,314,869.25	10,135,215.25	13,756,544.60						
3821 GASTOS DE ORDEN SOCIAL Y CULTURAL	24,071,413.85	0.00	24,071,413.85	10,314,869.25	10,135,215.25	13,756,544.60						
3830 CONGRESOS Y CONVENCIONES	380,752.28	0.00	380,752.28	63,349.41	48,098.39	317,402.87						

00073

CONCEPTO	PRESPUESTO APROBADO (1)	AMPLIACIONES Y REDUCCIONES (2)	PRESPUESTO MODIFICADO (3 = 1 + 2)	DEVENGADO (4)	PAGADO (5)	SUB EJERCICIO (6 = 3 - 4)
Capítulo/ Concepto/ Partida Genérica						
3831 CONGRESOS Y CONVENCIONES	330,752.28	0.00	330,752.28	63,349.41	48,098.39	267,402.87
3832 REUNIONES Y SEMINARIOS	50,000.00	0.00	50,000.00	0.00	0.00	50,000.00
3850 GASTOS DE REPRESENTACIÓN	56,595.80	0.00	56,595.80	0.00	0.00	56,595.80
3851 GASTOS DE REPRESENTACIÓN	56,595.80	0.00	56,595.80	0.00	0.00	56,595.80
3900 OTROS SERVICIOS GENERALES	119,145,648.59	0.00	119,145,648.59	40,552,788.54	40,491,662.59	78,592,860.05
3910 SERVICIOS FUNERARIOS Y DE CEMENTERIOS	960,000.00	0.00	960,000.00	349,757.95	300,000.00	610,242.05
3911 SERVICIOS FUNERARIOS Y DE CEMENTERIOS	960,000.00	0.00	960,000.00	349,757.95	300,000.00	610,242.05
3920 IMPUESTOS Y DERECHOS	95,922,660.01	0.00	95,922,660.01	39,013,604.00	39,013,604.00	56,909,056.01
3921 IMPUESTOS Y DERECHOS	95,922,660.01	0.00	95,922,660.01	39,013,604.00	39,013,604.00	56,909,056.01
3940 SENTENCIAS Y RESOLUCIONES JUDICIALES	21,069,182.72	0.00	21,069,182.72	17,168.00	5,800.00	21,052,014.72
3941 SENTENCIAS Y RESOLUCIONES JUDICIALES	21,069,182.72	0.00	21,069,182.72	17,168.00	5,800.00	21,052,014.72
3950 PENAS, MULTAS, ACCESORIOS Y ACTUALIZACIONES	1,193,805.86	0.00	1,193,805.86	1,172,258.59	1,172,258.59	21,547.27
3951 PENAS, MULTAS, ACCESORIOS Y ACTUALIZACIONES	1,193,805.86	0.00	1,193,805.86	1,172,258.59	1,172,258.59	21,547.27
4000 TRANSFERENCIAS, ASIGNACIONES, SUBSIDIOS Y OTRAS AYUDAS	140,215,384.90	0.00	140,215,384.90	64,604,287.66	63,230,114.73	75,611,097.24
4200 TRANSFERENCIAS AL RESTO DEL SECTOR PUBLICO	103,500,000.00	0.00	103,500,000.00	48,596,700.00	48,596,700.00	54,903,300.00
4210 TRANSFERENCIAS OTORGADAS A ORGANISMOS ENTIDADES PARAESTATALES NO EMPRESARIALES Y NO FINANCIERAS	103,500,000.00	0.00	103,500,000.00	48,596,700.00	48,596,700.00	54,903,300.00
4211 TRANSFERENCIAS OTORGADAS A ORGANISMOS ENTIDADES PARAESTATALES NO EMPRESARIALES Y NO FINANCIERAS	103,500,000.00	0.00	103,500,000.00	48,596,700.00	48,596,700.00	54,903,300.00
4300 SUBSIDIOS Y SUBVENCIONES	1,300,000.00	0.00	1,300,000.00	0.00	0.00	1,300,000.00
4310 SUBSIDIOS A LA PRODUCCIÓN	1,300,000.00	0.00	1,300,000.00	0.00	0.00	1,300,000.00
4311 SUBSIDIOS A LA PRODUCCIÓN	1,300,000.00	0.00	1,300,000.00	0.00	0.00	1,300,000.00
4400 AYUDAS SOCIALES	35,215,384.90	0.00	35,215,384.90	16,007,587.66	14,633,414.73	19,207,797.24
4410 AYUDAS SOCIALES A PERSONAS	33,114,915.31	0.00	33,114,915.31	15,001,408.46	14,166,414.73	18,113,506.85
4411 AYUDAS SOCIALES A PERSONAS	26,117,861.28	0.00	26,117,861.28	11,515,227.78	11,418,234.05	14,602,633.50
4413 AYUDAS SOCIALES A INDIGENTES Y DAMNIFICADOS	1,094,636.03	0.00	1,094,636.03	939,825.08	939,825.08	154,810.95
4414 AYUDAS SOCIALES PARA FUNERALES	867,473.00	0.00	867,473.00	267,875.60	267,875.60	599,597.40
4415 AYUDAS SOCIALES A COMISARIOS Y DELEGADOS	5,034,945.00	0.00	5,034,945.00	2,278,480.00	1,540,480.00	2,756,465.00
4420 BECAS Y OTRAS AYUDAS PARA PROGRAMAS DE CAPACITACIÓN	20,000.00	0.00	20,000.00	0.00	0.00	20,000.00
4421 BECAS Y OTRAS AYUDAS PARA PROGRAMAS DE CAPACITACIÓN	20,000.00	0.00	20,000.00	0.00	0.00	20,000.00
4430 AYUDAS SOCIALES A INSTITUCIONES DE ENSEÑANZA	1,044,671.51	0.00	1,044,671.51	111,325.20	0.00	933,346.31
4431 AYUDAS SOCIALES A INSTITUCIONES DE ENSEÑANZA	1,044,671.51	0.00	1,044,671.51	111,325.20	0.00	933,346.31
4450 AYUDAS SOCIALES A INSTITUCIONES SIN FINES DE LUCRO	1,035,798.08	0.00	1,035,798.08	894,854.00	467,000.00	140,944.08
4451 AYUDAS SOCIALES A INSTITUCIONES SIN FINES DE LUCRO	1,035,798.08	0.00	1,035,798.08	894,854.00	467,000.00	140,944.08
4800 DONATIVOS	200,000.00	0.00	200,000.00	0.00	0.00	200,000.00
4810 DONATIVOS A INSTITUCIONES SIN FINES DE LUCRO	200,000.00	0.00	200,000.00	0.00	0.00	200,000.00
4811 DONATIVOS A INSTITUCIONES SIN FINES DE LUCRO	200,000.00	0.00	200,000.00	0.00	0.00	200,000.00
5000 BIENES MUEBLES, INMUEBLES E INTANGIBLES	694,157.90	1,682,499.63	2,376,657.53	526,860.64	78,022.53	1,849,796.89

00074

Del 1 de enero al 30 de junio de 2017

CONCEPTO	PRESUPUESTO APROBADO (1)	AMPLIACIONES Y REDUCCIONES (2)	PRESUPUESTO MODIFICADO (3 = 1 + 2)	DEVENGADO (4)	PAGADO (5)	SUBEJERCICIO (6 = 3 - 4)
Capítulo/Concepto/Partida Genérica						
5100 MOBILIARIO Y EQUIPO DE ADMINISTRACION	54,157.90	0.00	54,157.90	476,920.39	78,022.53	-422,762.49
5110 MUEBLES DE OFICINA Y ESTANTERÍA	0.00	0.00	0.00	20,427.60	0.00	-20,427.60
5111 MUEBLES DE OFICINA Y ESTANTERÍA	0.00	0.00	0.00	20,427.60	0.00	-20,427.60
5150 EQUIPO DE COMPUTO Y DE TECNOLOGÍAS DE LA INFORMACIÓN	54,157.90	0.00	54,157.90	456,492.79	78,022.53	-402,334.89
5151 EQUIPO DE CÓMPUTO Y DE TECNOLOGÍAS DE LA INFORMACIÓN	54,157.90	0.00	54,157.90	456,492.79	78,022.53	-402,334.89
5400 VEHICULOS Y EQUIPO DE TRANSPORTE	400,000.00	0.00	400,000.00	0.00	0.00	400,000.00
5410 AUTOMÓVILES Y CAMIONES	400,000.00	0.00	400,000.00	0.00	0.00	400,000.00
5411 AUTOMÓVILES Y CAMIONES	400,000.00	0.00	400,000.00	0.00	0.00	400,000.00
5600 MAQUINARIA, OTROS EQUIPOS Y HERRAMIENTAS	240,000.00	1,682,499.63	1,922,499.63	49,940.25	0.00	1,872,559.38
5630 MAQUINARIA Y EQUIPO DE CONSTRUCCIÓN	0.00	1,682,499.63	1,682,499.63	0.00	0.00	1,682,499.63
5631 MAQUINARIA Y EQUIPO DE CONSTRUCCIÓN	0.00	1,682,499.63	1,682,499.63	0.00	0.00	1,682,499.63
5660 EQUIPOS DE GENERACIÓN ELÉCTRICA, APARATOS Y ACCESORIOS ELÉCTRICOS	0.00	0.00	0.00	18,755.85	0.00	-18,755.85
5661 EQUIPOS DE GENERACIÓN ELÉCTRICA, APARATOS Y ACCESORIOS ELÉCTRICOS	0.00	0.00	0.00	18,755.85	0.00	-18,755.85
5670 HERRAMIENTAS Y MÁQUINAS-HERRAMIENTA	240,000.00	0.00	240,000.00	31,184.40	0.00	208,815.60
5671 HERRAMIENTAS Y MÁQUINAS-HERRAMIENTA	240,000.00	0.00	240,000.00	31,184.40	0.00	208,815.60
6000 INVERSION PUBLICA	198,105,473.40	0.00	198,105,473.40	0.00	0.00	198,105,473.40
6100 OBRA PUBLICA EN BIENES DE DOMINIO PUBLICO	198,105,473.40	0.00	198,105,473.40	0.00	0.00	198,105,473.40
6140 DIVISION DE TERRENOS Y CONSTRUCCIÓN DE OBRAS DE URBANIZACION	198,105,473.40	0.00	198,105,473.40	0.00	0.00	198,105,473.40
6141 DIVISION DE TERRENOS Y CONSTRUCCIÓN DE OBRAS DE URBANIZACION	198,105,473.40	0.00	198,105,473.40	0.00	0.00	198,105,473.40
9000 DEUDA PUBLICA	92,000.00	0.00	92,000.00	4,870,000.00	4,870,000.00	-4,778,000.00
9400 GASTOS DE LA DEUDA PUBLICA	92,000.00	0.00	92,000.00	4,870,000.00	4,870,000.00	-4,778,000.00
9410 GASTOS DE LA DEUDA PUBLICA INTERNA	92,000.00	0.00	92,000.00	4,870,000.00	4,870,000.00	-4,778,000.00
9411 GASTOS DE LA DEUDA PUBLICA INTERNA	92,000.00	0.00	92,000.00	4,870,000.00	4,870,000.00	-4,778,000.00

Bajo protesta de decir verdad declaramos que los Estados Financieros y Notas son razonables y correctos y son responsabilidad del emisor.



Elaborado por: Lic. José María González Zamabyla  
 Secretario de Planeación y Desarrollo Económico



AYUNTAMIENTO DE ACAPULCO DE JUAREZ  
 ESTADO DE GUERRERO  
 DISTRITO DE TAPALES

Lic. Francisco...  
 Enc. de Despacho  
 Transmisión y Administración Administrativa

SECRETARÍA DE ADMINISTRACIÓN Y FINANZAS  
 AYUNTAMIENTO MUNICIPAL DE ACAPULCO, GRO.



ESTADOS UNIDOS MEXICANOS

AYUNTAMIENTO MUNICIPAL DE ACAPULCO DE JUAREZ, GRO.  
 H. AYUNTAMIENTO MUNICIPAL DE ACAPULCO DE JUAREZ, GRO.  
 DE ACAPULCO DE JUAREZ, GRO.  
 Presidente Municipal: Lic. Jesús Evodio Velázquez Aguirre  
 Presidente Municipal Pro: Lic. Jesús Evodio Velázquez Aguirre  
 Presidente Municipal Interino: Lic. Jesús Evodio Velázquez Aguirre

FINANCIEROS Y NOTABLES  
 COMPTON

2015-2018

00075

SECRETARIA DE LANEACION Y DESARROLLO ECONOMICO

MUNICIPIO DE ACAPULCO DE JUAREZ  
 Es Análisis del Ejercicio del Presupuesto de Egresos (Financiamiento por Ejercicios)  
 Clasificación por Objeto del Gasto (Capítulo, Concepto y Partida General)  
 Del 1 de enero al 30 de junio de 2017

CONCEPTO	PRESUPUESTO APROBADO		AMPLIACIONES Y REDUCCIONES		PRESUPUESTO MODIFICADO	DEVENGADO	PAGADO	SUBEJERCICIO
	(1)	(2)	(3 = 1 + 2)	(4)				
Capítulo/ Concepto/ Partida Genérica								
<b>TOTAL</b>	<b>1,071.20</b>	<b>0.00</b>	<b>1,071.20</b>	<b>0.00</b>	<b>1,071.20</b>	<b>0.00</b>	<b>0.00</b>	<b>1,071.20</b>
9000 DEUDA PUBLICA	1,071.20	0.00	1,071.20	0.00	1,071.20	0.00	0.00	1,071.20
9100 AMORTIZACIÓN DE LA DEUDA PUBLICA	1,071.20	0.00	1,071.20	0.00	1,071.20	0.00	0.00	1,071.20
9110 AMORTIZACIÓN DE LA DEUDA INTERNA CON INSTITUCIONES DE CRÉDITO	1,071.20	0.00	1,071.20	0.00	1,071.20	0.00	0.00	1,071.20
9111 AMORTIZACIÓN DE LA DEUDA INTERNA CON INSTITUCIONES DE CRÉDITO	1,071.20	0.00	1,071.20	0.00	1,071.20	0.00	0.00	1,071.20

Bajo protesta de decir verdad declaramos que los Estados Financieros y sus notas son razonablemente correctos y son responsabilidad del emisor.

Elaboró:  
 Lic. Jesús Víctor Zambrano Zambrano  
 Secretario de Planeación y Desarrollo Económico



SECRETARÍA DE PLANEACIÓN Y DESARROLLO ECONÓMICO

ESTADOS UNIDOS MEXICANOS



H. AYUNTAMIENTO CONSTITUCIONAL DE ACAPULCO DE JUAREZ  
 CONTRALORIA GENERAL DE ADMINISTRACIÓN  
 Lic. Francisco Martínez Martínez  
 Enc. de Despacho Contraloría General de Transparencia y Modernización Administrativa

ESTADOS UNIDOS MEXICANOS




H. AYUNTAMIENTO CONSTITUCIONAL DE ACAPULCO DE JUAREZ, GRO.  
 SECRETARÍA DE ADMINISTRACIÓN Y FINANZAS  
 Lic. Fernando Martínez Martínez  
 Secretario de Administración y Finanzas

ESTADOS UNIDOS MEXICANOS



H. AYUNTAMIENTO CONSTITUCIONAL DE ACAPULCO DE JUAREZ, GRO.  
 DIRECCIÓN ADMINISTRATIVA, FINANCIERA Y CONTABLE  
 Lic. Teofilo Martínez Martínez  
 Primera Sindica Procurador de Finanzas y Patrimonio

ESTADOS UNIDOS MEXICANOS



H. AYUNTAMIENTO CONSTITUCIONAL DE ACAPULCO DE JUAREZ, GRO.  
 PRESIDENCIA MUNICIPAL

00076

CONCEPTO	PRESUPUESTO APROBADO (1)	AMPLIACIONES Y REDUCCIONES (2)	PRESUPUESTO MODIFICADO (3 = 1 + 2)	DEVENGADO (4)	PAGADO (5)	SUB EJERCICIO (6 = 3 - 4)
<b>TOTAL</b>	<b>1,875,044,515.93</b>	<b>132,555,966.95</b>	<b>2,007,600,482.88</b>	<b>999,115,083.32</b>	<b>944,136,095.30</b>	<b>1,008,485,399.56</b>
1000 SERVICIOS PERSONALES	1,257,774,190.09	117,424,501.01	1,375,198,691.10	664,160,341.04	612,118,228.34	711,038,350.06
1100 REMUNERACIONES AL PERSONAL DE CARÁCTER PERMANENTE	361,885,704.94	117,424,501.01	479,310,205.95	208,728,368.33	207,068,699.19	270,581,837.62
1130 SUELDOS BASE AL PERSONAL PERMANENTE	361,885,704.94	117,424,501.01	479,310,205.95	208,728,368.33	207,068,699.19	270,581,837.62
1131 SUELDOS BASE AL PERSONAL PERMANENTE	361,885,704.94	117,424,501.01	479,310,205.95	208,728,368.33	207,068,699.19	270,581,837.62
1200 REMUNERACIONES AL PERSONAL DE CARÁCTER TRANSITORIO	123,123,314.21	0.00	123,123,314.21	125,350,860.89	122,818,186.20	-2,227,546.68
1220 SUELDOS BASE AL PERSONAL EVENTUAL	123,123,314.21	0.00	123,123,314.21	125,350,860.89	122,818,186.20	-2,227,546.68
1221 SUELDOS BASE AL PERSONAL EVENTUAL	123,123,314.21	0.00	123,123,314.21	125,350,860.89	122,818,186.20	-2,227,546.68
1300 REMUNERACIONES ADICIONALES Y ESPECIALES	304,793,634.51	0.00	304,793,634.51	68,356,981.35	52,600,855.07	236,436,653.16
1310 PRIMAS POR AÑOS DE SERVICIOS EFECTIVOS PRESTADOS	95,657,677.20	0.00	95,657,677.20	48,696,304.60	48,670,713.23	46,961,372.60
1311 PRIMAS POR AÑOS DE SERVICIOS EFECTIVOS PRESTADOS	95,657,677.20	0.00	95,657,677.20	48,696,304.60	48,670,713.23	46,961,372.60
1320 PRIMAS DE VACACIONES, DOMINICAL Y GRATIFICACIÓN DE FIN DE AÑO	204,676,482.75	0.00	204,676,482.75	17,897,705.36	2,190,997.79	186,778,777.39
1321 PRIMA VACACIONAL	31,362,502.33	0.00	31,362,502.33	16,719,854.25	1,322,285.26	14,642,648.08
1322 AGUINALDO PERSONAL PERMANENTE	163,053,704.22	0.00	163,053,704.22	1,177,851.11	868,712.53	161,875,853.11
1323 AGUINALDO PERSONAL EVENTUAL	10,260,276.20	0.00	10,260,276.20	0.00	0.00	10,260,276.20
1340 COMPENSACIONES	4,459,474.56	0.00	4,459,474.56	1,762,971.39	1,739,144.05	2,696,503.17
1341 COMPENSACIONES	3,907,474.56	0.00	3,907,474.56	1,640,518.84	1,619,635.90	2,266,955.72
1343 BONO DE ACTUACIÓN	552,000.00	0.00	552,000.00	122,452.55	119,508.15	429,547.45
1400 SEGURIDAD SOCIAL	95,778,178.32	0.00	95,778,178.32	33,271,757.94	9,285,415.16	62,506,420.38
1410 APORTACIONES DE SEGURIDAD SOCIAL	71,521,997.80	0.00	71,521,997.80	33,271,757.94	9,285,415.16	38,250,239.86
1411 CUOTAS AL ISSSTE	18,597,703.24	0.00	18,597,703.24	11,203,334.08	9,285,415.16	7,394,369.16
1413 APORTACIONES AL ISSPEG	52,924,294.56	0.00	52,924,294.56	22,068,423.86	0.00	30,855,870.70
1420 APORTACIONES A FONDOS DE VIVIENDA	24,256,180.52	0.00	24,256,180.52	0.00	0.00	24,256,180.52
1421 APORTACIONES AL INFONAVIT	24,256,180.52	0.00	24,256,180.52	0.00	0.00	24,256,180.52
1500 OTRAS PRESTACIONES SOCIALES Y ECONOMICAS	370,037,650.48	0.00	370,037,650.48	222,544,196.74	214,438,594.26	147,493,453.74
1520 INDEMNIZACIONES	15,175,190.80	0.00	15,175,190.80	15,500,740.12	10,886,748.48	-325,549.32
1521 INDEMNIZACIONES	15,175,190.80	0.00	15,175,190.80	11,334,814.29	6,720,822.65	3,840,376.51
1522 LIQUIDACIONES	0.00	0.00	0.00	4,165,925.83	4,165,925.83	-4,165,925.83
1530 PRESTACIONES Y HABERES DE RETIRO	0.00	0.00	0.00	86,878.56	86,878.56	-86,878.56
1531 PRESTACIONES Y HABERES DE RETIRO	0.00	0.00	0.00	86,878.56	86,878.56	-86,878.56
1540 PRESTACIONES CONTRACTUALES	331,538,843.04	0.00	331,538,843.04	201,452,910.37	198,048,072.68	130,085,932.67
1541 PRESTACIONES CONTRACTUALES	1,050,541.44	0.00	1,050,541.44	16,692,063.08	13,934,851.88	-15,641,521.64
1542 VIDA CARA	176,414,075.76	0.00	176,414,075.76	92,154,265.48	92,154,265.48	84,259,810.28
1543 APOYO PARA VIVIENDA	31,918,686.74	0.00	31,918,686.74	20,173,888.55	20,041,246.66	11,744,798.19

00077

Estado Anual del Ejercicio del Presupuesto de Egresos (Recursos Federales Aportados y Retenidos)  
Clasificación por Objeto del Gasto (Capítulo, Concepto y Partida Genérica)

Del 1 de enero al 30 de junio de 2017

CONCEPTO	PRESUPUESTO APROBADO (1)	AMPLIACIONES Y REDUCCIONES (2)	PRESUPUESTO MODIFICADO (3 = 1 + 2)	DEVENGADO (4)	PAGADO (5)	SUB EJERCICIO (6 = 3 - 4)
Capítulo/Concepto/Partida Genérica						
1544 AYUDA PARA EDUCACIÓN	41,750,762.26	0.00	41,750,762.26	25,459,606.90	25,306,567.57	16,291,155.36
1545 AYUDA DE TRANSPORTE	31,515,962.26	0.00	31,515,962.26	20,430,556.91	20,280,234.95	11,085,405.35
1546 DESPENSA	48,888,814.58	0.00	48,888,814.58	26,542,529.45	26,415,569.39	22,346,285.13
1590 OTRAS PRESTACIONES SOCIALES Y ECONÓMICAS	23,323,616.64	0.00	23,323,616.64	5,503,667.69	5,416,894.54	17,819,948.95
1592 PRIMA DE RIESGO	18,825,358.32	0.00	18,825,358.32	5,503,667.69	5,416,894.54	13,321,690.63
1593 EROGACIONES ADICIONALES	4,498,258.32	0.00	4,498,258.32	0.00	0.00	4,498,258.32
1600 PREVISIONES	2,155,707.63	0.00	2,155,707.63	5,119,068.69	5,117,702.36	-2,963,361.06
1610 PREVISIONES DE CARÁCTER LABORAL, ECONÓMICA Y DE SEGURIDAD SOCIAL	2,155,707.63	0.00	2,155,707.63	5,119,068.69	5,117,702.36	-2,963,361.06
1611 PREVISIONES DE CARÁCTER LABORAL Y ECONÓMICO	0.00	0.00	0.00	1,718,568.69	1,717,209.82	-1,718,568.69
1612 PREVISIONES DE CARACTER SOCIAL	1,129,680.00	0.00	1,129,680.00	3,400,500.00	3,400,492.54	-2,270,820.00
1613 PREVISIONES DE CARÁCTER SOCIAL PERSONAL	1,026,027.63	0.00	1,026,027.63	0.00	0.00	1,026,027.63
1700 PAGO DE ESTIMULOS A SERVIDORES PUBLICOS	0.00	0.00	0.00	788,776.10	788,776.10	-789,107.10
1710 ESTÍMULOS	0.00	0.00	0.00	788,776.10	788,776.10	-789,107.10
1711 ESTIMULOS	0.00	0.00	0.00	788,776.10	788,776.10	-789,107.10
2000 MATERIALES Y SUMINISTROS	1,507,203.60	400,000.00	1,907,203.60	1,116,730.13	1,116,730.13	790,473.47
2100 MATERIALES DE ADMINISTRACIÓN, EMISIÓN DE DOCUMENTOS Y ARTICULOS OFICIALES	0.00	400,000.00	400,000.00	43,185.41	43,185.41	356,814.59
2110 MATERIALES, ÚTILES Y EQUIPOS MENORES DE OFICINA	0.00	300,000.00	300,000.00	15,113.41	15,113.41	284,886.59
2111 MATERIALES, ÚTILES Y EQUIPOS MENORES DE OFICINA	0.00	300,000.00	300,000.00	15,113.41	15,113.41	284,886.59
2160 MATERIAL DE LIMPIEZA	0.00	100,000.00	100,000.00	28,072.00	28,072.00	71,928.00
2161 MATERIAL DE LIMPIEZA	0.00	100,000.00	100,000.00	28,072.00	28,072.00	71,928.00
2400 MATERIALES Y ARTICULOS DE CONSTRUCCION Y DE REPARACIÓN	1,500,000.00	0.00	1,500,000.00	0.00	0.00	1,500,000.00
2460 MATERIAL ELÉCTRICO Y ELECTRÓNICO	1,500,000.00	0.00	1,500,000.00	0.00	0.00	1,500,000.00
2461 MATERIAL ELÉCTRICO Y ELECTRÓNICO	1,500,000.00	0.00	1,500,000.00	0.00	0.00	1,500,000.00
2600 COMBUSTIBLES, LUBRICANTES Y ADITIVOS	0.00	0.00	0.00	1,032,241.76	1,032,241.76	-1,032,241.76
2610 COMBUSTIBLES, LUBRICANTES Y ADITIVOS	0.00	0.00	0.00	1,032,241.76	1,032,241.76	-1,032,241.76
2611 COMBUSTIBLES, LUBRICANTES Y ADITIVOS	0.00	0.00	0.00	1,032,241.76	1,032,241.76	-1,032,241.76
2900 HERRAMIENTAS, REFACCIONES Y ACCESORIOS MENORES	7,203.60	0.00	7,203.60	41,302.96	41,302.96	-34,099.36
2910 HERRAMIENTAS MENORES	7,203.60	0.00	7,203.60	41,302.96	41,302.96	-34,099.36
2911 HERRAMIENTAS MENORES	7,203.60	0.00	7,203.60	41,302.96	41,302.96	-34,099.36
3000 SERVICIOS GENERALES	5,760,417.66	3,492,271.50	9,252,689.16	15,918,191.07	14,383,893.67	-6,665,501.91

00078



Estado Anual del Ejercicio del Presupuesto de Egresos (Recursos Federales Aportados)  
 Clasificación por Objeto del Gasto (Capítulo, Concepto y Partida General)

Del 1 de enero al 30 de junio de 2017

CONCEPTO	PRESUPUESTO APROBADO (1)	AMPLIACIONES Y REDUCCIONES (2)	PRESUPUESTO MODIFICADO (3 = 1 + 2)	DEVENGADO (4)	PAGADO (5)	SUB EJERCICIO (6 = 3 - 4)
3200 SERVICIOS DE ARRENDAMIENTO	0.00	0.00	0.00	5,567,130.00	5,313,438.00	-5,567,130.00
3250 ARRENDAMIENTO DE EQUIPO DE TRANSPORTE	0.00	0.00	0.00	5,567,130.00	5,313,438.00	-5,567,130.00
3251 ARRENDAMIENTO DE EQUIPO DE TRANSPORTE	0.00	0.00	0.00	5,567,130.00	5,313,438.00	-5,567,130.00
3300 SERVICIOS PROFESIONALES, CIENTIFICOS, TECNICOS Y OTROS SERVICIOS	250,000.00	0.00	250,000.00	1,042,498.82	1,042,498.82	-792,498.82
3320 SERVICIOS DE DISEÑO, ARQUITECTURA, INGENIERÍA Y ACTIVIDADES RELACIONADAS	0.00	0.00	0.00	699,998.09	699,998.09	-699,998.09
3321 SERVICIOS DE DISEÑO, ARQUITECTURA, INGENIERÍA Y ACTIVIDADES RELACIONADAS	0.00	0.00	0.00	699,998.09	699,998.09	-699,998.09
3340 SERVICIOS DE CAPACITACIÓN	250,000.00	0.00	250,000.00	0.00	0.00	250,000.00
3341 SERVICIOS DE CAPACITACIÓN	250,000.00	0.00	250,000.00	0.00	0.00	250,000.00
3360 SERVICIOS DE APOYO ADMINISTRATIVO, FOTOCOPIADO E IMPRESIÓN	0.00	0.00	0.00	342,500.73	342,500.73	-342,500.73
3361 SERVICIOS DE APOYO ADMINISTRATIVO, FOTOCOPIADO E IMPRESIÓN	0.00	0.00	0.00	342,500.73	342,500.73	-342,500.73
3500 SERVICIO DE INSTALACION, REPARACION, MANTENIMIENTO Y CONSERVACIÓN	5,510,417.66	28,536.00	5,538,953.66	888,647.35	888,647.35	4,650,306.31
3520 INSTALACION, REPARACION Y MANTENIMIENTO DE MOBILIARIO Y EQUIPO DE ADMINISTRACION, EDUCACIONAL Y RECREATIVO	100,000.00	0.00	100,000.00	28,547.70	28,547.70	71,452.30
3521 INSTALACION, REPARACION Y MANTENIMIENTO DE MOBILIARIO Y EQUIPO DE ADMINISTRACION, EDUCACIONAL Y RECREATIVO	100,000.00	0.00	100,000.00	28,547.70	28,547.70	71,452.30
3550 REPARACION Y MANTENIMIENTO DE EQUIPO DE TRANSPORTE	0.00	28,536.00	28,536.00	28,536.00	28,536.00	0.00
3551 REPARACION Y MANTENIMIENTO DE EQUIPO DE TRANSPORTE	0.00	28,536.00	28,536.00	28,536.00	28,536.00	0.00
3580 SERVICIOS DE LIMPIEZA Y MANEJO DE DESECHOS	5,410,417.66	0.00	5,410,417.66	831,563.65	831,563.65	4,578,854.01
3581 SERVICIOS DE LIMPIEZA Y MANEJO DE DESECHOS	5,410,417.66	0.00	5,410,417.66	831,563.65	831,563.65	4,578,854.01
3700 SERVICIOS DE TRASLADO Y VIATICOS	0.00	0.00	0.00	120,280.00	120,280.00	-120,280.00
3720 PASAJES TERRESTRES	0.00	0.00	0.00	120,280.00	120,280.00	-120,280.00
3721 PASAJES TERRESTRES	0.00	0.00	0.00	120,280.00	120,280.00	-120,280.00
3900 OTROS SERVICIOS GENERALES	0.00	3,463,735.50	3,463,735.50	8,299,634.90	7,019,029.50	-4,835,899.40
3920 IMPUESTOS Y DERECHOS	0.00	3,463,735.50	3,463,735.50	5,785,599.00	5,785,599.00	-2,321,863.50
3921 IMPUESTOS Y DERECHOS	0.00	3,463,735.50	3,463,735.50	5,785,599.00	5,785,599.00	-2,321,863.50
3940 SENTENCIAS Y RESOLUCIONES JUDICIALES	0.00	0.00	0.00	2,290,428.60	1,009,823.20	-2,290,428.60
3941 SENTENCIAS Y RESOLUCIONES JUDICIALES	0.00	0.00	0.00	2,290,428.60	1,009,823.20	-2,290,428.60
3950 PENAS, MULTAS, ACCESORIOS Y ACTUALIZACIONES	0.00	0.00	0.00	223,607.30	223,607.30	-223,607.30
3951 PENAS, MULTAS, ACCESORIOS Y ACTUALIZACIONES	0.00	0.00	0.00	223,607.30	223,607.30	-223,607.30
4000 TRANSFERENCIAS, ASIGNACIONES, SUBSIDIOS Y OTRAS AYUDAS	98,325,881.70	1,665,720.00	99,991,601.70	6,543,864.16	6,353,864.16	93,447,737.54
4300 SUBSIDIOS Y SUBVENCIONES	65,766,909.52	436,120.00	66,203,029.52	1,090,000.01	900,000.01	65,113,029.51

Estado Anual del Ejercicio del Presupuesto de Egresos (Recursos Federales y Municipales) (Agrupados)  
 Clasificación por Objeto del Gasto (Capítulo, Concepto y Partida Genérica)

Del 1 de enero al 30 de junio de 2017

CONCEPTO	PRESUPUESTO APROBADO		AMPLIACIONES Y REDUCCIONES		PRESUPUESTO MODIFICADO		DEVENGADO		PAGADO		SUB EJERCICIO	
	(1)	(2)	(3 = 1 + 2)	(4)	(5)	(6 = 3 - 4)						
Capítulo/Concepto/Partida Genérica												
4310 SUBSIDIOS A LA PRODUCCIÓN	53,324,900.30	436,120.00	53,761,020.30	1,090,000.01	900,000.01	52,671,020.29						
4311 SUBSIDIOS A LA PRODUCCIÓN	53,124,900.30	436,120.00	53,561,020.30	1,090,000.01	900,000.01	52,471,020.29						
4314 SUBSIDIOS A CAPACITACIONES Y TALLERES PARA FOMENTO A LA ACTIVIDAD ECONOMICA	200,000.00	0.00	200,000.00	0.00	0.00	200,000.00						
4320 SUBSIDIOS A LA DISTRIBUCIÓN	9,742,009.22	0.00	9,742,009.22	0.00	0.00	9,742,009.22						
4321 SUBSIDIOS A LA DISTRIBUCIÓN	9,742,009.22	0.00	9,742,009.22	0.00	0.00	9,742,009.22						
4340 SUBSIDIOS A LA PRESTACIÓN DE SERVICIOS PÚBLICOS	2,000,000.00	0.00	2,000,000.00	0.00	0.00	2,000,000.00						
4341 SUBSIDIOS A LA PRESTACIÓN DE SERVICIOS PÚBLICOS	2,000,000.00	0.00	2,000,000.00	0.00	0.00	2,000,000.00						
4370 SUBVENCIONES AL CONSUMO	700,000.00	0.00	700,000.00	0.00	0.00	700,000.00						
4371 SUBVENCIONES AL CONSUMO	700,000.00	0.00	700,000.00	0.00	0.00	700,000.00						
4400 AYUDAS SOCIALES	32,385,215.06	1,229,600.00	33,614,815.06	5,453,864.15	5,453,864.15	28,160,950.91						
4410 AYUDAS SOCIALES A PERSONAS	32,385,215.06	1,229,600.00	33,614,815.06	4,585,364.15	4,585,364.15	29,029,450.91						
4411 AYUDAS SOCIALES A PERSONAS	32,385,215.06	1,229,600.00	33,614,815.06	4,543,364.15	4,543,364.15	29,071,450.91						
4414 AYUDAS SOCIALES PARA FUNERALES	0.00	0.00	0.00	8,000.00	8,000.00	-8,000.00						
4415 AYUDAS SOCIALES A COMISARIOS Y DELEGADOS	0.00	0.00	0.00	34,000.00	34,000.00	-34,000.00						
4430 AYUDAS SOCIALES A INSTITUCIONES DE ENSEÑANZA	0.00	0.00	0.00	35,500.00	35,500.00	-35,500.00						
4431 AYUDAS SOCIALES A INSTITUCIONES DE ENSEÑANZA	0.00	0.00	0.00	35,500.00	35,500.00	-35,500.00						
4450 AYUDAS SOCIALES A INSTITUCIONES SIN FINES DE LUCRO	0.00	0.00	0.00	833,000.00	833,000.00	-833,000.00						
4451 AYUDAS SOCIALES A INSTITUCIONES SIN FINES DE LUCRO	0.00	0.00	0.00	833,000.00	833,000.00	-833,000.00						
4500 PENSIONES Y JUBILACIONES	173,757.12	0.00	173,757.12	0.00	0.00	173,757.12						
4510 PENSIONES	173,757.12	0.00	173,757.12	0.00	0.00	173,757.12						
4511 PENSIONES	173,757.12	0.00	173,757.12	0.00	0.00	173,757.12						
5000 BIENES MUEBLES, INMUEBLES E INTANGIBLES	0.00	677,336.00	677,336.00	102,885.89	102,885.89	574,450.11						
5100 MOBILIARIO Y EQUIPO DE ADMINISTRACION	0.00	0.00	0.00	102,885.89	102,885.89	-102,885.89						
5110 MUEBLES DE OFICINA Y ESTANTERIA	0.00	0.00	0.00	102,885.89	102,885.89	-102,885.89						
5111 MUEBLES DE OFICINA Y ESTANTERIA	0.00	0.00	0.00	102,885.89	102,885.89	-102,885.89						
5400 VEHICULOS Y EQUIPO DE TRANSPORTE	0.00	177,336.00	177,336.00	0.00	0.00	177,336.00						
5410 AUTOMÓVILES Y CAMIONES	0.00	177,336.00	177,336.00	0.00	0.00	177,336.00						
5411 AUTOMÓVILES Y CAMIONES	0.00	177,336.00	177,336.00	0.00	0.00	177,336.00						
5800 BIENES INMUEBLES	0.00	500,000.00	500,000.00	0.00	0.00	500,000.00						
5810 TERRENOS RURALES	0.00	500,000.00	500,000.00	0.00	0.00	500,000.00						
5812 TERRENOS RURALES	0.00	500,000.00	500,000.00	0.00	0.00	500,000.00						
6000 INVERSION PUBLICA	0.00	0.00	0.00	2,395,834.99	2,133,257.07	-2,395,834.99						
6100 OBRA PUBLICA EN BIENES DE DOMINIO PUBLICO	0.00	0.00	0.00	2,395,834.99	2,133,257.07	-2,395,834.99						
6120 EDIFICACIÓN NO HABITACIONAL	0.00	0.00	0.00	400,000.00	400,000.00	-400,000.00						
6121 EDIFICACIÓN NO HABITACIONAL	0.00	0.00	0.00	400,000.00	400,000.00	-400,000.00						

Del 1 de enero al 30 de junio de 2017

CONCEPTO	PRESUPUESTO APROBADO (1)	AMPLIACIONES Y REDUCCIONES (2)	PRESUPUESTO MODIFICADO (3 = 1 + 2)	DEVENGADO (4)	PAGADO (5)	SUBEJERCICIO (6 = 3 - 4)
6140 DIVISIÓN DE TERRENOS Y CONSTRUCCIÓN DE OBRAS DE URBANIZACIÓN	0.00	0.00	0.00	1,512,577.91	1,249,999.99	-1,512,577.91
6141 DIVISIÓN DE TERRENOS Y CONSTRUCCIÓN DE OBRAS DE URBANIZACIÓN	0.00	0.00	0.00	1,512,577.91	1,249,999.99	-1,512,577.91
6190 TRABAJOS DE ACABADOS EN EDIFICACIONES Y OTROS TRABAJOS ESPECIALIZADOS	0.00	0.00	0.00	483,257.08	483,257.08	-483,257.08
6191 TRABAJOS DE ACABADOS EN EDIFICACIONES Y OTROS TRABAJOS ESPECIALIZADOS	0.00	0.00	0.00	483,257.08	483,257.08	-483,257.08
9000 DEUDA PUBLICA	511,676,822.88	8,896,138.44	520,572,961.32	308,877,236.04	307,927,236.04	211,695,725.28
9100 AMORTIZACIÓN DE LA DEUDA PUBLICA	263,495,386.00	0.00	263,495,386.00	140,854,278.00	140,854,278.00	122,641,108.00
9110 AMORTIZACIÓN DE LA DEUDA INTERNA CON INSTITUCIONES DE CRÉDITO	263,495,386.00	0.00	263,495,386.00	140,854,278.00	140,854,278.00	122,641,108.00
9111 AMORTIZACIÓN DE LA DEUDA INTERNA CON INSTITUCIONES DE CRÉDITO	263,495,386.00	0.00	263,495,386.00	140,854,278.00	140,854,278.00	122,641,108.00
9200 INTERESES DE LA DEUDA PUBLICA	47,448,661.67	0.00	47,448,661.67	27,498,518.85	27,498,518.85	19,950,142.82
9210 INTERESES DE LA DEUDA INTERNA CON INSTITUCIONES DE CRÉDITO	47,448,661.67	0.00	47,448,661.67	27,498,518.85	27,498,518.85	19,950,142.82
9211 INTERESES DE LA DEUDA INTERNA CON INSTITUCIONES DE CRÉDITO	47,448,661.67	0.00	47,448,661.67	27,498,518.85	27,498,518.85	19,950,142.82
9900 ADEUDO DE EJERCICIOS FISCALES ANTERIORES (ADEFAS)	200,732,775.21	8,896,138.44	209,628,913.65	140,524,439.19	139,574,439.19	69,104,474.46
9910 ADEFAS	200,732,775.21	8,896,138.44	209,628,913.65	140,524,439.19	139,574,439.19	69,104,474.46
9911 ADEFAS	200,732,775.21	8,896,138.44	209,628,913.65	140,524,439.19	139,574,439.19	69,104,474.46


Bajo protesta de decir verdad declaramos que los Estados Financieros y sus notas son razonablemente correctos y son responsabilidad del emisor.



Dr. [Signature] Secretario de Planeación y Desarrollo Económico



M.D.C. Mariano Hansel Patricio Abarca Secretario de Administración y Finanzas



Primera Síndica Municipal Administrativa, Financiera y de Planeación y Desarrollo Económico



Presidente Municipal

00081

CONCEPTO	PRESUPUESTO APROBADO (1)	AMPLIACIONES Y REDUCCIONES (2)	PRESUPUESTO MODIFICADO (3 = 1 + 2)	DEVENGADO (4)	PAGADO (5)	SUB EJERCICIO (6 = 3 - 4)
<b>TOTAL</b>	<b>905,549,450.73</b>	<b>328,785,644.70</b>	<b>1,234,335,095.43</b>	<b>169,899,757.46</b>	<b>159,478,542.18</b>	<b>1,064,435,337.97</b>
1000 SERVICIOS PERSONALES	198,072,901.25	44,439,180.56	242,512,081.81	125,415,667.62	125,415,559.30	117,096,414.19
1100 REMUNERACIONES AL PERSONAL DE CARÁCTER PERMANENTE	114,012,122.64	44,439,180.56	158,451,303.20	49,319,237.00	49,319,236.63	109,132,066.20
1130 SUELDOS BASE AL PERSONAL PERMANENTE	114,012,122.64	44,439,180.56	158,451,303.20	49,319,237.00	49,319,236.63	109,132,066.20
1131 SUELDOS BASE AL PERSONAL PERMANENTE	114,012,122.64	44,439,180.56	158,451,303.20	49,319,237.00	49,319,236.63	109,132,066.20
1200 REMUNERACIONES AL PERSONAL DE CARÁCTER TRANSITORIO	1,176,394.91	0.00	1,176,394.91	1,996,090.50	1,996,090.50	-819,695.59
1220 SUELDOS BASE AL PERSONAL EVENTUAL	1,176,394.91	0.00	1,176,394.91	1,996,090.50	1,996,090.50	-819,695.59
1221 SUELDOS BASE AL PERSONAL EVENTUAL	1,176,394.91	0.00	1,176,394.91	1,996,090.50	1,996,090.50	-819,695.59
1300 REMUNERACIONES ADICIONALES Y ESPECIALES	98,032.91	0.00	98,032.91	2,740,144.34	2,740,142.36	-2,642,111.43
1310 PRIMAS POR AÑOS DE SERVICIOS EFECTIVOS PRESTADOS	0.00	0.00	0.00	438,715.31	438,714.76	-438,715.31
1311 PRIMAS POR AÑOS DE SERVICIOS EFECTIVOS PRESTADOS	0.00	0.00	0.00	438,715.31	438,714.76	-438,715.31
1320 PRIMAS DE VACACIONES, DOMINICAL Y GRATIFICACIÓN DE FIN DE AÑO	98,032.91	0.00	98,032.91	1,511,287.33	1,511,287.16	-1,413,254.42
1321 PRIMA VACACIONAL	0.00	0.00	0.00	283,811.23	283,811.06	-283,811.23
1322 AGUINALDO PERSONAL PERMANENTE	0.00	0.00	0.00	1,227,476.10	1,227,476.10	-1,227,476.10
1323 AGUINALDO PERSONAL EVENTUAL	98,032.91	0.00	98,032.91	0.00	0.00	98,032.91
1340 COMPENSACIONES	0.00	0.00	0.00	790,141.70	790,140.44	-790,141.70
1341 COMPENSACIONES	0.00	0.00	0.00	639,641.70	639,640.95	-639,641.70
1343 BONO DE ACTUACIÓN	0.00	0.00	0.00	150,500.00	150,499.49	-150,500.00
1400 SEGURIDAD SOCIAL	62,776,547.50	0.00	62,776,547.50	34,501,587.33	34,501,487.33	28,274,960.17
1410 APORTACIONES DE SEGURIDAD SOCIAL	27,976,547.50	0.00	27,976,547.50	14,865,150.00	14,865,150.00	13,111,397.50
1412 CUOTAS AL IMSS	27,976,547.50	0.00	27,976,547.50	14,865,150.00	14,865,150.00	13,111,397.50
1420 APORTACIONES A FONDOS DE VIVIENDA	1,800,000.00	0.00	1,800,000.00	7,636,437.33	7,636,337.33	-5,836,437.33
1421 APORTACIONES AL INFONAVIT	1,800,000.00	0.00	1,800,000.00	7,636,437.33	7,636,337.33	-5,836,437.33
1440 APORTACIONES PARA SEGUROS	33,000,000.00	0.00	33,000,000.00	12,000,000.00	12,000,000.00	21,000,000.00
1441 APORTACIONES PARA SEGUROS	33,000,000.00	0.00	33,000,000.00	12,000,000.00	12,000,000.00	21,000,000.00
1500 OTRAS PRESTACIONES SOCIALES Y ECONOMICAS	20,000,000.00	0.00	20,000,000.00	36,762,216.13	36,762,210.31	-16,762,216.13
1520 INDEMNIZACIONES	20,000,000.00	0.00	20,000,000.00	18,771,848.98	18,771,848.98	1,228,151.02
1521 INDEMNIZACIONES	0.00	0.00	0.00	18,771,848.98	18,771,848.98	-18,771,848.98
1522 LIQUIDACIONES	20,000,000.00	0.00	20,000,000.00	0.00	0.00	20,000,000.00
1540 PRESTACIONES CONTRACTUALES	0.00	0.00	0.00	13,857,040.04	13,857,035.18	-13,857,040.04
1541 PRESTACIONES CONTRACTUALES	0.00	0.00	0.00	262,322.08	262,321.89	-262,322.08
1542 VIDA CARA	0.00	0.00	0.00	738,462.23	738,461.67	-738,462.23
1543 APOYO PARA VIVIENDA	0.00	0.00	0.00	3,646,336.83	3,646,335.78	-3,646,336.83
1544 AYUDA PARA EDUCACIÓN	0.00	0.00	0.00	2,619,210.29	2,619,209.30	-2,619,210.29

00082

Del 1 de enero al 30 de junio de 2017

CONCEPTO	PRESUPUESTO APROBADO (1)	AMPLIACIONES Y REDUCCIONES (2)	PRESUPUESTO MODIFICADO (3 = 1 + 2)	DEVENGADO (4)	PAGADO (5)	SUB EJERCICIO (6 = 3 - 4)
Capítulo/ Concepto/ Partida Genérica						
1545 AYUDA DE TRANSPORTE	0.00	0.00	0.00	2,574,360.29	2,574,359.23	-2,574,360.29
1546 DESPENSA	0.00	0.00	0.00	4,016,348.32	4,016,348.31	-4,016,348.32
1590 OTRAS PRESTACIONES SOCIALES Y ECONÓMICAS	0.00	0.00	0.00	4,133,327.11	4,133,326.15	-4,133,327.11
1592 PRIMA DE RIESGO	0.00	0.00	0.00	4,133,327.11	4,133,326.15	-4,133,327.11
1600 PREVISIONES	9,803.29	0.00	9,803.29	80,000.00	79,999.87	-70,196.71
1610 PREVISIONES DE CARÁCTER LABORAL, ECONÓMICA Y DE SEGURIDAD SOCIAL	9,803.29	0.00	9,803.29	80,000.00	79,999.87	-70,196.71
1612 PREVISIONES DE CARÁCTER SOCIAL	0.00	0.00	0.00	80,000.00	79,999.87	-80,000.00
1613 PREVISIONES DE CARÁCTER SOCIAL PERSONAL	9,803.29	0.00	9,803.29	0.00	0.00	9,803.29
1700 PAGO DE ESTIMULOS A SERVIDORES PUBLICOS	0.00	0.00	0.00	16,392.32	16,392.30	-16,392.32
1710 ESTÍMULOS	0.00	0.00	0.00	16,392.32	16,392.30	-16,392.32
1711 ESTIMULOS	0.00	0.00	0.00	16,392.32	16,392.30	-16,392.32
2000 MATERIALES Y SUMINISTROS	122,584,548.08	15,841,640.87	138,426,188.95	23,787,481.70	18,381,391.42	114,638,707.25
2100 MATERIALES DE ADMINISTRACIÓN, EMISIÓN DE DOCUMENTOS Y ARTICULOS OFICIALES	3,072,800.00	126,216.31	3,199,016.31	435,693.52	435,693.52	2,763,322.79
2110 MATERIALES, ÚTILES Y EQUIPOS MENORES DE OFICINA	416,000.00	82,800.00	498,800.00	71,946.45	71,946.45	426,853.55
2111 MATERIALES, ÚTILES Y EQUIPOS MENORES DE OFICINA	416,000.00	82,800.00	498,800.00	71,946.45	71,946.45	426,853.55
2120 MATERIALES Y ÚTILES DE IMPRESIÓN Y REPRODUCCIÓN	60,000.00	0.00	60,000.00	0.00	0.00	60,000.00
2121 MATERIALES Y ÚTILES DE IMPRESIÓN Y REPRODUCCIÓN	60,000.00	0.00	60,000.00	0.00	0.00	60,000.00
2140 MATERIALES, ÚTILES Y EQUIPOS MENORES DE TECNOLOGÍAS DE LA INFORMACIÓN Y COMUNICACIONES	402,000.00	0.00	402,000.00	267,297.14	267,297.14	134,702.86
2141 MATERIALES, ÚTILES Y EQUIPOS MENORES DE TECNOLOGÍAS DE LA INFORMACIÓN Y COMUNICACIONES	402,000.00	0.00	402,000.00	267,297.14	267,297.14	134,702.86
2150 MATERIAL IMPRESO E INFORMACIÓN DIGITAL	988,000.00	0.00	988,000.00	0.00	0.00	988,000.00
2151 MATERIAL IMPRESO E INFORMACIÓN DIGITAL	988,000.00	0.00	988,000.00	0.00	0.00	988,000.00
2160 MATERIAL DE LIMPIEZA	1,206,800.00	43,416.31	1,250,216.31	96,449.93	96,449.93	1,153,766.38
2161 MATERIAL DE LIMPIEZA	1,206,800.00	43,416.31	1,250,216.31	96,449.93	96,449.93	1,153,766.38
2200 ALIMENTOS Y UTENSILIOS	7,412,000.00	0.00	7,412,000.00	921,091.00	921,091.00	6,490,909.00
2210 PRODUCTOS ALIMENTICIOS PARA PERSONAS	7,112,000.00	0.00	7,112,000.00	921,091.00	921,091.00	6,190,909.00
2211 PRODUCTOS ALIMENTICIOS PARA PERSONAS	7,112,000.00	0.00	7,112,000.00	921,091.00	921,091.00	6,190,909.00
2230 UTENSILIOS PARA EL SERVICIO DE ALIMENTACIÓN	300,000.00	0.00	300,000.00	0.00	0.00	300,000.00
2231 UTENSILIOS PARA EL SERVICIO DE ALIMENTACIÓN	300,000.00	0.00	300,000.00	0.00	0.00	300,000.00
2400 MATERIALES Y ARTICULOS DE CONSTRUCCION Y DE REPARACIÓN	84,755,756.34	0.00	84,755,756.34	7,822,440.02	4,643,097.76	76,933,316.32
2410 PRODUCTOS MINERALES NO METÁLICOS	50,000.00	0.00	50,000.00	0.00	0.00	50,000.00
2411 PRODUCTOS MINERALES NO METÁLICOS	50,000.00	0.00	50,000.00	0.00	0.00	50,000.00
2420 CEMENTO Y PRODUCTOS DE CONCRETO	860,000.00	0.00	860,000.00	0.00	0.00	860,000.00

00083

Del 1 de enero al 30 de junio de 2017

Capítulo/Concepto/Partida Genérica	CONCEPTO	PRESUPUESTO APROBADO (1)	AMPLIACIONES Y REDUCCIONES (2)	PRESUPUESTO MODIFICADO (3 = 1 + 2)	DEVENGADO (4)	PAGADO (5)	SUB EJERCICIO (6 = 3 - 4)
2421	CEMENTO Y PRODUCTOS DE CONCRETO	860,000.00	0.00	860,000.00	0.00	0.00	860,000.00
2430	CAL, YESO Y PRODUCTOS DE YESO	50,000.00	0.00	50,000.00	0.00	0.00	50,000.00
2431	CAL, YESO Y PRODUCTOS DE YESO	50,000.00	0.00	50,000.00	0.00	0.00	50,000.00
2440	MADERA Y PRODUCTOS DE MADERA	70,000.00	0.00	70,000.00	0.00	0.00	70,000.00
2441	MADERA Y PRODUCTOS DE MADERA	70,000.00	0.00	70,000.00	0.00	0.00	70,000.00
2460	MATERIAL ELÉCTRICO Y ELECTRÓNICO	66,701,756.34	0.00	66,701,756.34	3,400,009.62	1,711,081.76	63,301,746.72
2461	MATERIAL ELÉCTRICO Y ELECTRÓNICO	66,701,756.34	0.00	66,701,756.34	3,400,009.62	1,711,081.76	63,301,746.72
2470	ARTÍCULOS METÁLICOS PARA LA CONSTRUCCIÓN	3,390,000.00	0.00	3,390,000.00	0.00	0.00	3,390,000.00
2471	ARTÍCULOS METÁLICOS PARA LA CONSTRUCCIÓN	3,390,000.00	0.00	3,390,000.00	0.00	0.00	3,390,000.00
2480	MATERIALES COMPLEMENTARIOS	43,000.00	0.00	43,000.00	0.00	0.00	43,000.00
2481	MATERIALES COMPLEMENTARIOS	43,000.00	0.00	43,000.00	0.00	0.00	43,000.00
2490	OTROS MATERIALES Y ARTÍCULOS DE CONSTRUCCIÓN Y REPARACIÓN	13,591,000.00	0.00	13,591,000.00	4,422,430.40	2,932,016.00	9,168,569.60
2491	OTROS MATERIALES Y ARTÍCULOS DE CONSTRUCCIÓN Y REPARACIÓN	1,623,000.00	0.00	1,623,000.00	4,398,244.40	2,932,016.00	-2,775,244.40
2492	PINTURA	11,250,000.00	0.00	11,250,000.00	24,186.00	0.00	11,225,814.00
2493	MATERIAL DE JARDINERÍA	98,000.00	0.00	98,000.00	0.00	0.00	98,000.00
2494	MATERIAL DE SEÑALIZACIÓN	620,000.00	0.00	620,000.00	0.00	0.00	620,000.00
2500	PRODUCTOS QUÍMICOS, FARMACÉUTICOS Y DE LABORATORIO	6,533,698.92	0.00	6,533,698.92	1,803,844.72	599,812.20	4,729,854.20
2510	PRODUCTOS QUÍMICOS BÁSICOS	170,000.00	0.00	170,000.00	55,332.00	0.00	114,668.00
2511	PRODUCTOS QUÍMICOS BÁSICOS	170,000.00	0.00	170,000.00	55,332.00	0.00	114,668.00
2520	FERTILIZANTES, PESTICIDAS Y OTROS AGROQUÍMICOS	3,792,198.92	0.00	3,792,198.92	597,598.62	0.00	3,194,600.30
2521	FERTILIZANTES, PESTICIDAS Y OTROS AGROQUÍMICOS	3,792,198.92	0.00	3,792,198.92	597,598.62	0.00	3,194,600.30
2530	MEDICINAS Y PRODUCTOS FARMACÉUTICOS	2,169,000.00	0.00	2,169,000.00	1,150,914.10	599,812.20	1,018,085.90
2531	MEDICINAS Y PRODUCTOS FARMACÉUTICOS	2,169,000.00	0.00	2,169,000.00	1,150,914.10	599,812.20	1,018,085.90
2540	MATERIALES, ACCESORIOS Y SUMINISTROS MÉDICOS	5,000.00	0.00	5,000.00	0.00	0.00	5,000.00
2541	MATERIALES, ACCESORIOS Y SUMINISTROS MÉDICOS	5,000.00	0.00	5,000.00	0.00	0.00	5,000.00
2560	FIBRAS SINTÉTICAS, HULES, PLÁSTICOS Y DERIVADOS	397,500.00	0.00	397,500.00	0.00	0.00	397,500.00
2561	FIBRAS SINTÉTICAS, HULES, PLÁSTICOS Y DERIVADOS	397,500.00	0.00	397,500.00	0.00	0.00	397,500.00
2600	COMBUSTIBLES, LUBRICANTES Y ADITIVOS	14,836,490.65	0.00	14,836,490.65	11,490,962.84	10,826,503.58	3,345,527.81
2610	COMBUSTIBLES, LUBRICANTES Y ADITIVOS	14,836,490.65	0.00	14,836,490.65	11,490,962.84	10,826,503.58	3,345,527.81
2611	COMBUSTIBLES, LUBRICANTES Y ADITIVOS	14,836,490.65	0.00	14,836,490.65	11,490,962.84	10,826,503.58	3,345,527.81
2700	VESTUARIO, BLANCOS, PRENDAS DE PROTECCIÓN Y ARTÍCULOS DEPORTIVOS	2,650,000.00	10,368,948.56	13,018,948.56	932,679.40	910,407.40	12,086,269.16
2710	VESTUARIO Y UNIFORMES	2,090,000.00	10,368,948.56	12,458,948.56	405,350.40	405,350.40	12,053,598.16
2711	VESTUARIO Y UNIFORMES	2,090,000.00	10,368,948.56	12,458,948.56	405,350.40	405,350.40	12,053,598.16
2720	PRENDAS DE SEGURIDAD Y PROTECCIÓN PERSONAL	560,000.00	0.00	560,000.00	503,326.28	481,054.28	56,673.72
2721	PRENDAS DE SEGURIDAD Y PROTECCIÓN PERSONAL	560,000.00	0.00	560,000.00	503,326.28	481,054.28	56,673.72
2730	ARTÍCULOS DEPORTIVOS	0.00	0.00	0.00	24,002.72	24,002.72	-24,002.72
2731	ARTÍCULOS DEPORTIVOS	0.00	0.00	0.00	24,002.72	24,002.72	-24,002.72

00084

Del 1 de enero al 30 de junio de 2017

CONCEPTO	PRESUPUESTO APROBADO (1)	AMPLIACIONES Y REDUCCIONES (2)	PRESUPUESTO MODIFICADO (3 = 1 + 2)	DEVENGADO (4)	PAGADO (5)	SUB EJERCICIO (6 = 3 - 4)
2800 MATERIALES Y SUMINISTROS PARA SEGURIDAD	0.00	5,346,476.00	5,346,476.00	0.00	0.00	5,346,476.00
2830 PRENDAS DE PROTECCIÓN PARA SEGURIDAD PÚBLICA Y NACIONAL	0.00	5,346,476.00	5,346,476.00	0.00	0.00	5,346,476.00
2831 PRENDAS DE PROTECCIÓN PARA SEGURIDAD PÚBLICA Y NACIONAL	0.00	5,346,476.00	5,346,476.00	0.00	0.00	5,346,476.00
2900 HERRAMIENTAS, REFACCIONES Y ACCESORIOS MENORES	3,323,802.17	0.00	3,323,802.17	380,770.20	44,785.96	2,943,031.97
2910 HERRAMIENTAS MENORES	690,000.00	0.00	690,000.00	26,239.20	0.00	663,760.80
2911 HERRAMIENTAS MENORES	690,000.00	0.00	690,000.00	26,239.20	0.00	663,760.80
2940 REFACCIONES Y ACCESORIOS MENORES DE EQUIPO DE CÓMPUTO Y TECNOLOGÍAS DE LA INFORMACIÓN	30,000.00	0.00	30,000.00	3,113.67	3,113.67	26,886.33
2941 REFACCIONES Y ACCESORIOS MENORES DE EQUIPO DE CÓMPUTO Y TECNOLOGÍAS DE LA INFORMACIÓN	30,000.00	0.00	30,000.00	3,113.67	3,113.67	26,886.33
2960 REFACCIONES Y ACCESORIOS MENORES DE EQUIPO DE TRANSPORTE	2,603,802.17	0.00	2,603,802.17	286,335.53	41,672.29	2,317,466.64
2961 REFACCIONES Y ACCESORIOS MENORES DE EQUIPO DE TRANSPORTE	2,603,802.17	0.00	2,603,802.17	286,335.53	41,672.29	2,317,466.64
2980 REFACCIONES Y ACCESORIOS MENORES DE MAQUINARIA Y OTROS EQUIPOS	0.00	0.00	0.00	65,081.80	0.00	-65,081.80
2981 REFACCIONES Y ACCESORIOS MENORES DE MAQUINARIA Y OTROS EQUIPOS	0.00	0.00	0.00	65,081.80	0.00	-65,081.80
3000 SERVICIOS GENERALES	79,221,810.69	29,407,947.60	108,629,758.29	14,244,639.25	10,464,679.97	94,385,119.04
3100 SERVICIOS BASICOS	2,020,000.00	4,134,787.00	6,154,787.00	129,314.70	129,314.70	6,025,472.30
3160 SERVICIOS DE TELECOMUNICACIONES Y SATÉLITES	1,020,000.00	0.00	1,020,000.00	129,314.70	129,314.70	890,685.30
3161 SERVICIOS DE TELECOMUNICACIONES Y SATÉLITES	1,020,000.00	0.00	1,020,000.00	129,314.70	129,314.70	890,685.30
3170 SERVICIOS DE ACCESO DE INTERNET, REDES Y PROCESAMIENTO DE INFORMACIÓN	0.00	134,787.00	134,787.00	0.00	0.00	134,787.00
3171 SERVICIOS DE ACCESO DE INTERNET, REDES Y PROCESAMIENTO DE INFORMACIÓN	0.00	134,787.00	134,787.00	0.00	0.00	134,787.00
3190 SERVICIOS INTEGRALES Y OTROS SERVICIOS	1,000,000.00	4,000,000.00	5,000,000.00	0.00	0.00	5,000,000.00
3191 SERVICIOS INTEGRALES Y OTROS SERVICIOS	1,000,000.00	4,000,000.00	5,000,000.00	0.00	0.00	5,000,000.00
3200 SERVICIOS DE ARRENDAMIENTO	515,000.00	0.00	515,000.00	533,260.00	258,580.00	-18,260.00
3230 ARRENDAMIENTO DE MOBILIARIO Y EQUIPO DE ADMINISTRACIÓN, EDUCACIONAL Y RECREATIVO	15,000.00	0.00	15,000.00	0.00	0.00	15,000.00
3231 ARRENDAMIENTO DE MOBILIARIO Y EQUIPO DE ADMINISTRACIÓN, EDUCACIONAL Y RECREATIVO	15,000.00	0.00	15,000.00	0.00	0.00	15,000.00
3250 ARRENDAMIENTO DE EQUIPO DE TRANSPORTE	500,000.00	0.00	500,000.00	533,260.00	258,580.00	-33,260.00
3251 ARRENDAMIENTO DE EQUIPO DE TRANSPORTE	500,000.00	0.00	500,000.00	533,260.00	258,580.00	-33,260.00
3300 SERVICIOS PROFESIONALES, CIENTÍFICOS, TÉCNICOS Y OTROS SERVICIOS	20,761,689.35	24,991,160.60	45,752,849.95	1,095,043.39	889,960.03	44,657,806.56

Handwritten signatures and initials are present on the right side of the page, including a large signature in blue ink and several initials in black ink.

00085

CONCEPTO	PRESUPUESTO APROBADO (1)	AMPLIACIONES Y REDUCCIONES (2)	PRESUPUESTO MODIFICADO (3 = 1 + 2)	DEVENGADO (4)	PAGADO (5)	SUB EJERCICIO (6 = 3 - 4)
Capítulo/ Concepto/ Partida Genérica						
3310 SERVICIOS LEGALES, DE CONTABILIDAD, AUDITORÍA Y RELACIONADOS	5,621,842.75	0.00	5,621,842.75	0.00	0.00	5,621,842.75
3311 SERVICIOS LEGALES, DE CONTABILIDAD, AUDITORÍA Y RELACIONADOS	5,621,842.75	0.00	5,621,842.75	0.00	0.00	5,621,842.75
3320 SERVICIOS DE DISEÑO, ARQUITECTURA, INGENIERÍA Y ACTIVIDADES RELACIONADAS	6,240,153.45	2,032,380.25	8,272,533.70	878,824.03	878,824.03	7,393,709.67
3321 SERVICIOS DE DISEÑO, ARQUITECTURA, INGENIERÍA Y ACTIVIDADES RELACIONADAS	6,240,153.45	2,032,380.25	8,272,533.70	878,824.03	878,824.03	7,393,709.67
3330 SERVICIOS DE CONSULTORÍA ADMINISTRATIVA, PROCESOS, TÉCNICA Y EN TECNOLOGÍAS DE LA INFORMACIÓN	3,731,975.15	0.00	3,731,975.15	205,083.36	0.00	3,526,891.79
3331 SERVICIOS DE CONSULTORÍA ADMINISTRATIVA, PROCESOS, TÉCNICA Y EN TECNOLOGÍAS DE LA INFORMACIÓN	3,731,975.15	0.00	3,731,975.15	205,083.36	0.00	3,526,891.79
3340 SERVICIOS DE CAPACITACIÓN	4,067,718.00	10,585,300.00	14,653,018.00	0.00	0.00	14,653,018.00
3341 SERVICIOS DE CAPACITACIÓN	4,067,718.00	10,585,300.00	14,653,018.00	0.00	0.00	14,653,018.00
3350 SERVICIOS DE INVESTIGACIÓN CIENTÍFICA Y DESARROLLO	20,000.00	0.00	20,000.00	0.00	0.00	20,000.00
3351 SERVICIOS DE INVESTIGACIÓN CIENTÍFICA Y DESARROLLO	20,000.00	0.00	20,000.00	0.00	0.00	20,000.00
3360 SERVICIOS DE APOYO ADMINISTRATIVO, FOTOCOPIADO E IMPRESIÓN	1,080,000.00	0.00	1,080,000.00	11,136.00	11,136.00	1,068,864.00
3361 SERVICIOS DE APOYO ADMINISTRATIVO, FOTOCOPIADO E IMPRESIÓN	1,080,000.00	0.00	1,080,000.00	11,136.00	11,136.00	1,068,864.00
3390 SERVICIOS PROFESIONALES, CIENTÍFICOS Y TÉCNICOS INTEGRALES	0.00	12,373,480.35	12,373,480.35	0.00	0.00	12,373,480.35
3391 SERVICIOS PROFESIONALES, CIENTÍFICOS Y TÉCNICOS INTEGRALES	0.00	12,373,480.35	12,373,480.35	0.00	0.00	12,373,480.35
3400 SERVICIOS FINANCIEROS, BANCARIOS Y COMERCIALES	2,500,000.00	0.00	2,500,000.00	23,790.00	23,790.00	2,476,210.00
3450 SEGURO DE BIENES PATRIMONIALES	2,500,000.00	0.00	2,500,000.00	23,790.00	23,790.00	2,476,210.00
3451 SEGURO DE BIENES PATRIMONIALES	2,500,000.00	0.00	2,500,000.00	23,790.00	23,790.00	2,476,210.00
3500 SERVICIO DE INSTALACION, REPARACION, MANTENIMIENTO Y CONSERVACIÓN	25,108,783.87	0.00	25,108,783.87	9,112,586.40	6,583,923.73	15,996,197.47
3510 CONSERVACIÓN Y MANTENIMIENTO MENOR DE INMUEBLES	2,900,000.00	0.00	2,900,000.00	2,665,145.78	800,305.35	234,854.22
3511 CONSERVACIÓN Y MANTENIMIENTO MENOR DE INMUEBLES	2,900,000.00	0.00	2,900,000.00	2,665,145.78	800,305.35	234,854.22
3520 INSTALACIÓN, REPARACIÓN Y MANTENIMIENTO DE MOBILIARIO Y EQUIPO DE ADMINISTRACIÓN, EDUCACIONAL Y RECREATIVO	20,000.00	0.00	20,000.00	0.00	0.00	20,000.00
3521 INSTALACIÓN, REPARACIÓN Y MANTENIMIENTO DE MOBILIARIO Y EQUIPO DE ADMINISTRACIÓN, EDUCACIONAL Y RECREATIVO	20,000.00	0.00	20,000.00	0.00	0.00	20,000.00
3530 TECNOLOGÍA DE LA INFORMACIÓN	920,000.00	0.00	920,000.00	0.00	0.00	920,000.00
3531 INSTALACIÓN, REPARACIÓN Y MANTENIMIENTO DE EQUIPO DE CÓMPUTO Y TECNOLOGÍA DE LA INFORMACIÓN	920,000.00	0.00	920,000.00	0.00	0.00	920,000.00
3550 REPARACIÓN Y MANTENIMIENTO DE EQUIPO DE TRANSPORTE	7,828,516.84	0.00	7,828,516.84	2,249,447.30	1,585,625.06	5,579,069.54
3551 REPARACIÓN Y MANTENIMIENTO DE EQUIPO DE TRANSPORTE	7,828,516.84	0.00	7,828,516.84	2,249,447.30	1,585,625.06	5,579,069.54
3570 INSTALACIÓN, REPARACIÓN Y MANTENIMIENTO DE MAQUINARIA, OTROS EQUIPOS Y HERRAMIENTA	425,000.00	0.00	425,000.00	11,368.00	11,368.00	413,632.00
3571 INSTALACIÓN, REPARACIÓN Y MANTENIMIENTO DE MAQUINARIA, OTROS EQUIPOS Y HERRAMIENTA	425,000.00	0.00	425,000.00	11,368.00	11,368.00	413,632.00



CONCEPTO	PRESUPUESTO APROBADO (1)	AMPLIACIONES Y REDUCCIONES (2)	PRESUPUESTO MODIFICADO (3 = 1 + 2)	DEVENGADO (4)	PAGADO (5)	SUB EJERCICIO (6 = 3 - 4)
Capítulo/Concepto/Partida Genérica						
3580 SERVICIOS DE LIMPIEZA Y MANEJO DE DESECHOS	13,015,267.03	0.00	13,015,267.03	4,186,625.32	4,186,625.32	8,828,641.71
3581 SERVICIOS DE LIMPIEZA Y MANEJO DE DESECHOS	13,015,267.03	0.00	13,015,267.03	4,186,625.32	4,186,625.32	8,828,641.71
3600 SERVICIOS DE COMUNICACIÓN SOCIAL Y PUBLICIDAD	0.00	0.00	0.00	90,000.00	90,000.00	-90,000.00
3610 DIFUSIÓN POR RADIO, TELEVISIÓN Y OTROS MEDIOS DE MENSAJES SOBRE PROGRAMAS Y ACTIVIDADES GUBERNAMENTALES	0.00	0.00	0.00	90,000.00	90,000.00	-90,000.00
3611 DIFUSIÓN POR RADIO, TELEVISIÓN Y OTROS MEDIOS DE MENSAJES SOBRE PROGRAMAS Y ACTIVIDADES GUBERNAMENTALES	0.00	0.00	0.00	90,000.00	90,000.00	-90,000.00
3700 SERVICIOS DE TRASLADO Y VIÁTICOS	1,487,800.00	0.00	1,487,800.00	228,914.60	228,914.60	1,258,885.40
3710 PASAJES AÉREOS	150,000.00	0.00	150,000.00	0.00	0.00	150,000.00
3711 PASAJES AÉREOS	150,000.00	0.00	150,000.00	0.00	0.00	150,000.00
3720 PASAJES TERRESTRES	94,200.00	0.00	94,200.00	554.06	554.06	93,645.94
3721 PASAJES TERRESTRES	94,200.00	0.00	94,200.00	554.06	554.06	93,645.94
3750 VIÁTICOS EN EL PAÍS	1,168,600.00	0.00	1,168,600.00	228,360.54	228,360.54	940,239.46
3751 VIÁTICOS EN EL PAÍS	1,168,600.00	0.00	1,168,600.00	228,360.54	228,360.54	940,239.46
3760 VIÁTICOS EN EL EXTRANJERO	75,000.00	0.00	75,000.00	0.00	0.00	75,000.00
3761 VIÁTICOS EN EL EXTRANJERO	75,000.00	0.00	75,000.00	0.00	0.00	75,000.00
3800 SERVICIOS OFICIALES	26,828,537.47	282,000.00	27,110,537.47	3,031,730.16	2,260,196.91	24,078,807.31
3820 GASTOS DE ORDEN SOCIAL Y CULTURAL	23,353,537.47	282,000.00	23,635,537.47	2,873,730.16	2,102,196.91	20,761,807.31
3821 GASTOS DE ORDEN SOCIAL Y CULTURAL	23,353,537.47	282,000.00	23,635,537.47	2,873,730.16	2,102,196.91	20,761,807.31
3830 CONGRESOS Y CONVENCIONES	3,475,000.00	0.00	3,475,000.00	158,000.00	158,000.00	3,317,000.00
3831 CONGRESOS Y CONVENCIONES	3,475,000.00	0.00	3,475,000.00	158,000.00	158,000.00	3,317,000.00
4000 TRANSFERENCIAS, ASIGNACIONES, SUBSIDIOS Y OTRAS AYUDAS	53,577,232.00	660,000.00	54,237,232.00	5,728,787.10	4,514,835.90	48,508,444.90
4300 SUBSIDIOS Y SUBVENCIONES	24,712,000.00	0.00	24,712,000.00	0.00	0.00	24,712,000.00
4310 SUBSIDIOS A LA PRODUCCIÓN	22,512,000.00	0.00	22,512,000.00	0.00	0.00	22,512,000.00
4311 SUBSIDIOS A LA PRODUCCIÓN	21,512,000.00	0.00	21,512,000.00	0.00	0.00	21,512,000.00
4314 SUBSIDIOS A CAPACITACIONES Y TALLERES PARA FOMENTO A LA ACTIVIDAD ECONÓMICA	1,000,000.00	0.00	1,000,000.00	0.00	0.00	1,000,000.00
4340 SUBSIDIOS A LA PRESTACIÓN DE SERVICIOS PÚBLICOS	500,000.00	0.00	500,000.00	0.00	0.00	500,000.00
4341 SUBSIDIOS A LA PRESTACIÓN DE SERVICIOS PÚBLICOS	500,000.00	0.00	500,000.00	0.00	0.00	500,000.00
4390 OTROS SUBSIDIOS	1,700,000.00	0.00	1,700,000.00	0.00	0.00	1,700,000.00
4391 OTROS SUBSIDIOS	1,700,000.00	0.00	1,700,000.00	0.00	0.00	1,700,000.00
4400 AYUDAS SOCIALES	28,865,232.00	660,000.00	29,525,232.00	1,828,787.10	1,614,835.90	27,696,444.90
4410 AYUDAS SOCIALES A PERSONAS	23,865,232.00	60,000.00	23,925,232.00	828,787.90	614,836.70	23,096,444.10
4411 AYUDAS SOCIALES A PERSONAS	19,865,232.00	60,000.00	19,925,232.00	828,787.90	614,836.70	19,096,444.10
4413 AYUDAS SOCIALES A INDIGENTES Y DAMNIFICADOS	4,000,000.00	0.00	4,000,000.00	0.00	0.00	4,000,000.00
4420 BECAS Y OTRAS AYUDAS PARA PROGRAMAS DE CAPACITACIÓN	0.00	600,000.00	600,000.00	0.00	0.00	600,000.00
4421 BECAS Y OTRAS AYUDAS PARA PROGRAMAS DE CAPACITACIÓN	0.00	600,000.00	600,000.00	0.00	0.00	600,000.00
4430 AYUDAS SOCIALES A INSTITUCIONES DE ENSEÑANZA	5,000,000.00	0.00	5,000,000.00	999,999.20	999,999.20	4,000,000.80
4431 AYUDAS SOCIALES A INSTITUCIONES DE ENSEÑANZA	5,000,000.00	0.00	5,000,000.00	999,999.20	999,999.20	4,000,000.80

00087

*[Handwritten signature]*

*[Handwritten signature]*

MUNICIPIO DE ACAPULCO DE JUAREZ  
 Estado de Guerrero  
 Establecimiento del Presupuesto de Egresos (Recursos Federales Aportados)  
 Clasificación por Objeto del Gasto (Capítulo, Concepto y Partida General)

Del 1 de enero al 30 de junio de 2017

Capítulo/Concepto/Partida Genérica	CONCEPTO	PRESUPUESTO APROBADO (1)	AMPLIACIONES Y REDUCCIONES (2)	PRESUPUESTO MODIFICADO (3 = 1 + 2)	DEVENGADO (4)	PAGADO (5)	SUB EJERCICIO (6 = 3 - 4)
4800	DONATIVOS	0.00	0.00	0.00	3,900,000.00	2,900,000.00	-3,900,000.00
4810	DONATIVOS A INSTITUCIONES SIN FINES DE LUCRO	0.00	0.00	0.00	3,900,000.00	2,900,000.00	-3,900,000.00
4811	DONATIVOS A INSTITUCIONES SIN FINES DE LUCRO	0.00	0.00	0.00	3,900,000.00	2,900,000.00	-3,900,000.00
5000	BIENES MUEBLES, INMUEBLES E INTANGIBLES	27,910,986.53	1,710,025.65	29,621,012.18	327,010.19	305,903.99	29,294,001.99
5100	MOBILIARIO Y EQUIPO DE ADMINISTRACION	8,584,252.73	410,000.00	8,994,252.73	178,999.99	178,999.99	8,815,252.74
5110	MUEBLES DE OFICINA Y ESTANTERIA	1,412,741.32	0.00	1,412,741.32	0.00	0.00	1,412,741.32
5111	MUEBLES DE OFICINA Y ESTANTERIA	1,412,741.32	0.00	1,412,741.32	0.00	0.00	1,412,741.32
5150	EQUIPO DE CÓMPUTO Y DE TECNOLOGÍAS DE LA INFORMACIÓN	7,171,511.41	410,000.00	7,581,511.41	178,999.99	178,999.99	7,402,511.42
5151	EQUIPO DE CÓMPUTO Y DE TECNOLOGÍAS DE LA INFORMACIÓN	7,171,511.41	410,000.00	7,581,511.41	178,999.99	178,999.99	7,402,511.42
5200	MOBILIARIO Y EQUIPO EDUCACIONAL Y RECREATIVO	942,160.00	0.00	942,160.00	0.00	0.00	942,160.00
5290	OTRO MOBILIARIO Y EQUIPO EDUCACIONAL Y RECREATIVO	942,160.00	0.00	942,160.00	0.00	0.00	942,160.00
5291	OTRO MOBILIARIO Y EQUIPO EDUCACIONAL Y RECREATIVO	942,160.00	0.00	942,160.00	0.00	0.00	942,160.00
5300	EQUIPO E INSTRUMENTAL MÉDICO Y DE LABORATORIO	5,000,000.00	0.00	5,000,000.00	0.00	0.00	5,000,000.00
5310	EQUIPO MÉDICO Y DE LABORATORIO	2,500,000.00	0.00	2,500,000.00	0.00	0.00	2,500,000.00
5311	EQUIPO MÉDICO Y DE LABORATORIO	2,500,000.00	0.00	2,500,000.00	0.00	0.00	2,500,000.00
5320	INSTRUMENTAL MÉDICO Y DE LABORATORIO	2,500,000.00	0.00	2,500,000.00	0.00	0.00	2,500,000.00
5321	INSTRUMENTAL MÉDICO Y DE LABORATORIO	2,500,000.00	0.00	2,500,000.00	0.00	0.00	2,500,000.00
5400	VEHICULOS Y EQUIPO DE TRANSPORTE	1,300,000.00	700,025.65	2,000,025.65	0.00	0.00	2,000,025.65
5410	AUTOMÓVILES Y CAMIONES	1,300,000.00	700,025.65	2,000,025.65	0.00	0.00	2,000,025.65
5411	AUTOMÓVILES Y CAMIONES	1,300,000.00	700,025.65	2,000,025.65	0.00	0.00	2,000,025.65
5500	EQUIPO DE DEFENSA Y SEGURIDAD	8,985,573.80	0.00	8,985,573.80	0.00	0.00	8,985,573.80
5510	EQUIPO DE DEFENSA Y SEGURIDAD	8,985,573.80	0.00	8,985,573.80	0.00	0.00	8,985,573.80
5511	EQUIPO DE DEFENSA Y SEGURIDAD	8,985,573.80	0.00	8,985,573.80	0.00	0.00	8,985,573.80
5600	MAQUINARIA, OTROS EQUIPOS Y HERRAMIENTAS	2,242,000.00	600,000.00	2,842,000.00	148,010.20	126,904.00	2,693,989.80
5610	MAQUINARIA Y EQUIPO AGROPECUARIO	500,000.00	0.00	500,000.00	0.00	0.00	500,000.00
5611	MAQUINARIA Y EQUIPO AGROPECUARIO	500,000.00	0.00	500,000.00	0.00	0.00	500,000.00
5620	MAQUINARIA Y EQUIPO INDUSTRIAL	1,000,000.00	0.00	1,000,000.00	0.00	0.00	1,000,000.00
5621	MAQUINARIA Y EQUIPO INDUSTRIAL	1,000,000.00	0.00	1,000,000.00	0.00	0.00	1,000,000.00
5640	SISTEMAS DE AIRE ACONDICIONADO, CALEFACCIÓN Y DE REFRIGERACIÓN INDUSTRIAL Y COMERCIAL	600,000.00	0.00	600,000.00	126,904.00	126,904.00	473,096.00
5641	SISTEMAS DE AIRE ACONDICIONADO, CALEFACCIÓN Y DE REFRIGERACIÓN	600,000.00	0.00	600,000.00	126,904.00	126,904.00	473,096.00
5650	EQUIPO DE COMUNICACIÓN Y TELECOMUNICACIÓN	0.00	600,000.00	600,000.00	0.00	0.00	600,000.00
5651	EQUIPO DE COMUNICACIÓN Y TELECOMUNICACIÓN	0.00	600,000.00	600,000.00	0.00	0.00	600,000.00
5670	HERRAMIENTAS Y MÁQUINAS-HERRAMIENTA	142,000.00	0.00	142,000.00	21,106.20	0.00	120,893.80
5671	HERRAMIENTAS Y MÁQUINAS-HERRAMIENTA	142,000.00	0.00	142,000.00	21,106.20	0.00	120,893.80
5900	ACTIVOS INTANGIBLES	857,000.00	0.00	857,000.00	0.00	0.00	857,000.00

000000

Del 1 de enero al 30 de junio de 2017

Capítulo/Concepto/Partida Genérica	PRESUPUESTO APROBADO (1)	AMPLIACIONES Y REDUCCIONES (2)	PRESUPUESTO MODIFICADO (3 = 1 + 2)	DEVENGADO (4)	PAGADO (5)	SUB EJERCICIO (6 = 3 - 4)
5910 SOFTWARE	257,000.00	0.00	257,000.00	0.00	0.00	257,000.00
5911 SOFTWARE	257,000.00	0.00	257,000.00	0.00	0.00	257,000.00
5990 OTROS ACTIVOS INTANGIBLES	600,000.00	0.00	600,000.00	0.00	0.00	600,000.00
5991 OTROS ACTIVOS INTANGIBLES	600,000.00	0.00	600,000.00	0.00	0.00	600,000.00
6000 INVERSION PUBLICA	424,181,972.18	236,726,850.02	660,908,822.20	396,171.60	396,171.60	660,512,650.60
6100 OBRA PUBLICA EN BIENES DE DOMINIO PUBLICO	422,801,997.02	233,726,850.02	656,528,847.04	396,171.60	396,171.60	656,132,675.44
6110 EDIFICACION HABITACIONAL	20,000,000.00	24,271,705.42	44,271,705.42	0.00	0.00	44,271,705.42
6111 EDIFICACION HABITACIONAL	20,000,000.00	24,271,705.42	44,271,705.42	0.00	0.00	44,271,705.42
6120 EDIFICACION NO HABITACIONAL	69,752,491.50	0.00	69,752,491.50	396,171.60	396,171.60	69,356,319.90
6121 EDIFICACION NO HABITACIONAL	69,752,491.50	0.00	69,752,491.50	396,171.60	396,171.60	69,356,319.90
6130 CONSTRUCCION DE OBRAS PARA EL ABASTECIMIENTO DE AGUA, PETRÓLEO, GAS, ELECTRICIDAD Y TELECOMUNICACIONES	120,715,535.90	0.00	120,715,535.90	0.00	0.00	120,715,535.90
6131 CONSTRUCCION DE OBRAS PARA EL ABASTECIMIENTO DE AGUA, PETRÓLEO, GAS, ELECTRICIDAD Y TELECOMUNICACIONES	120,715,535.90	0.00	120,715,535.90	0.00	0.00	120,715,535.90
6140 DIVISION DE TERRENOS Y CONSTRUCCION DE OBRAS DE URBANIZACION	174,954,402.09	209,455,144.60	384,409,546.69	0.00	0.00	384,409,546.69
6141 DIVISION DE TERRENOS Y CONSTRUCCION DE OBRAS DE URBANIZACION	174,954,402.09	209,455,144.60	384,409,546.69	0.00	0.00	384,409,546.69
6150 CONSTRUCCION DE VIAS DE COMUNICACION	37,379,567.53	0.00	37,379,567.53	0.00	0.00	37,379,567.53
6151 CONSTRUCCION DE VIAS DE COMUNICACION	37,379,567.53	0.00	37,379,567.53	0.00	0.00	37,379,567.53
6200 OBRA PUBLICA EN BIENES PROPIOS	0.00	3,000,000.00	3,000,000.00	0.00	0.00	3,000,000.00
6210 EDIFICACION HABITACIONAL	0.00	3,000,000.00	3,000,000.00	0.00	0.00	3,000,000.00
6211 EDIFICACION HABITACIONAL	0.00	3,000,000.00	3,000,000.00	0.00	0.00	3,000,000.00
6300 PROYECTOS PRODUCTIVOS Y ACCIONES DE FOMENTO	1,379,975.16	0.00	1,379,975.16	0.00	0.00	1,379,975.16
6310 ESTUDIOS, FORMULACION Y EVALUACION DE PROYECTOS PRODUCTIVOS NO INCLUIDOS EN CONCEPTOS ANTERIORES DE ESTE CAPITULO	1,379,975.16	0.00	1,379,975.16	0.00	0.00	1,379,975.16
6311 ESTUDIOS-FORMULACION Y EVALUACION DE PROYECTOS PRODUCTIVOS NO INCLUIDOS EN CONCEPTOS ANTERIORES DE ESTE CAPITULO	1,379,975.16	0.00	1,379,975.16	0.00	0.00	1,379,975.16

Bajo protesta de decir verdad declaramos que los Estados Financieros y Balances que presentamos son razonablemente correctos y son responsabilidad del emisor.

**MUNICIPIO DE ACAPULCO DE JUAREZ**  
 SECRETARÍA DE PLANEACIÓN Y DESARROLLO ECONOMICO  
 Lic. Francisco Javier Hernández Anabria  
 Enc. de Despacho Municipal  
 Secretario de Planeación y Desarrollo Económico

**CONTRALORIA GENERAL DE LA ENTIDAD**  
 M.D.C. Mariano Hansel Patricio Abarca  
 Secretario de Administración y Finanzas  
 Transparencia y Acceso a la Información Pública

**MEXICANO EN LA ADMINISTRACION CONSTITUCIONAL**  
 DE ACAPULCO DE JUAREZ, GRO.  
 H. AYUDANTE EJECUTIVO VICERRECTOR ADMINISTRATIVO  
 DE LA SECRETARÍA MUNICIPAL DE ACAPULCO DE JUAREZ  
 M. ANTONIO BARRERA  
 SECRETARIO MUNICIPAL DE ADMINISTRACIÓN Y FINANZAS

**PRESIDENCIA MUNICIPAL**  
 2015-2018

SECRETARIA DE PLANEACION Y DESARROLLO ECONOMICO

00089

**MUNICIPIO DE ACAPULCO DE JUAREZ**  
**Estadístico del Ejercicio del Presupuesto de Egresos (Recursos Estatales y Municipales)**  
**Clasificación por Objeto del Gasto (Capítulo, Concepto y Partida General)**  
**Del 1 de enero al 30 de junio de 2017**

CONCEPTO	PRESUPUESTO APROBADO		AMPLIACIONES Y REDUCCIONES		PRESUPUESTO MODIFICADO		DEVENGADO	PAGADO	SUBEJERCICIO
	(1)	(2)	(3)	(4)	(5)	(6)			
Capítulo/Concepto/Partida Genérica									
<b>TOTAL</b>	<b>0.00</b>	<b>3,621,810.00</b>	<b>0.00</b>	<b>3,621,810.00</b>	<b>3,621,810.00</b>	<b>0.00</b>	<b>0.00</b>	<b>0.00</b>	<b>3,621,810.00</b>
4000 TRANSFERENCIAS, ASIGNACIONES, SUBSIDIOS Y OTRAS AYUDAS	0.00	3,621,810.00	0.00	3,621,810.00	3,621,810.00	0.00	0.00	0.00	3,621,810.00
4300 SUBSIDIOS Y SUBVENCIONES	0.00	3,621,810.00	0.00	3,621,810.00	3,621,810.00	0.00	0.00	0.00	3,621,810.00
4310 SUBSIDIOS A LA PRODUCCIÓN	0.00	3,621,810.00	0.00	3,621,810.00	3,621,810.00	0.00	0.00	0.00	3,621,810.00
4311 SUBSIDIOS A LA PRODUCCIÓN	0.00	3,621,810.00	0.00	3,621,810.00	3,621,810.00	0.00	0.00	0.00	3,621,810.00

Bajo protesta de decir verdad declaramos que los Estados Financieros y sus notas son razonablemente correctos y son responsabilidad del emisor.




Elaboró:  
**Victor Gómez Zanabza**  
 Secretario de Planeación y Desarrollo Económico



Revisó:  
**Lic. Francisco Enciso**  
 Enc. de Despacho Contraloría General de Transparencia y Modernización Administrativa



H. AYUNTAMIENTO CONSTITUCIONAL DE ACAPULCO DE JUAREZ, GRO.  
 SECRETARÍA ADMINISTRATIVA,  
 DIVISIÓN DE CONTABLES  
 Lic. Teófilo Hernández  
 Primera Sindica Propietaria Administrativa,  
 Finanzas y Patrimonio



H. AYUNTAMIENTO CONSTITUCIONAL DE ACAPULCO DE JUAREZ, GRO.  
 Lic. Jesús Sordo Velázquez Aguirre  
 Presidente Municipal de Acapulco de Juárez

00090