



MUNICIPIO DE ACAPULCO DE JUAREZ
Estado Analítico de Ingresos Detallado - LDF
Del 1 de Enero al 31 de Marzo de 2017 (b)
(PESOS)

Concepto (c)	Ingreso						Diferencia (e)
	Estimado (d)	Ampliaciones/ (Reducciones)	Modificado	Devengado	Recaudado		
Ingresos de Libre Disposición							
A. Impuestos	516,033,537.57	0.00	516,033,537.57	306,085,587.48	306,085,587.48	-209,947,950.09	
B. Cuotas y Aportaciones de Seguridad Social							
C. Contribuciones de Mejoras							
D. Derechos	223,785,800.31	0.00	223,785,800.31	73,889,848.85	73,889,848.85	-149,895,951.46	
E. Productos	6,035,198.39	0.00	6,035,198.39	2,343,017.92	2,343,017.92	-3,692,180.47	
F. Aprovechamientos	82,822,289.04	1,859,835.63	84,682,124.67	28,974,183.90	28,974,183.90	-53,848,105.14	
G. Ingresos por Ventas de Bienes y Servicios							
H. Participaciones (H=H1+H2+H3+H4+H5+H6+H7+H8+H9+H10+H11)	946,103,888.98	94,891,012.55	1,040,994,901.53	279,727,463.67	279,727,463.67	-666,376,425.31	
h1) Fondo General de Participaciones	601,560,620.00	42,179,242.37	643,739,862.37	170,943,723.56	170,943,723.56	-430,616,886.44	
h2) Fondo de Fomento Municipal	131,531,976.69	42,165,302.80	173,697,279.49	46,047,835.76	46,047,835.76	-85,484,140.93	
h3) Fondo de Fiscalización y Recaudación	29,885,149.07	-232,083.66	29,653,065.41	6,860,034.53	6,860,034.53	-23,025,114.54	
h4) Fondo de Compensación							
h5) Fondo de Extracción de Hidrocarburos							
h6) Impuesto Especial Sobre Producción y Servicios	11,871,530.97	-711,843.40	11,159,687.57	3,281,794.20	3,281,794.20	-8,589,736.77	
h7) 0.136% de la Recaudación Federal Participable	2,924,781.10		2,924,781.10	1,067,370.00	1,067,370.00	-1,857,411.10	
h8) 3.17% Sobre Extracción de Petróleo							
h9) Gasolinas y Diésel	105,412,542.24	11,490,394.44	116,902,936.68	29,141,795.62	29,141,795.62	-76,270,746.62	
h10) Fondo del Impuesto Sobre la Renta	62,917,288.91		62,917,288.91	22,384,910.00	22,384,910.00	-40,532,378.91	
h11) Fondo de Estabilización de los Ingresos de las Entidades Federativas							
I. Incentivos Derivados de la Colaboración Fiscal (I=I1+I2+I3+I4+I5)	12,462,247.85	776,012.86	13,238,260.71	2,190,992.51	2,190,992.51	-10,271,255.34	
i1) Tenencia o Uso de Vehículos	10,219,043.23	-1,503,200.26	8,715,842.97	1,029,071.19	1,029,071.19	-9,189,972.04	
i2) Fondo de Compensación ISAN	2,243,204.62	-314,179.00	1,929,025.62	245,703.13	245,703.13	-1,997,501.49	
i3) Impuesto Sobre Automóviles Nuevos	0.00	2,593,392.12	2,593,392.12	916,218.19	916,218.19	916,218.19	
i4) Fondo de Compensación de Repecos-Intermedios							
i5) Otros Incentivos Económicos							
J. Transferencias							
K. Convenios							
k1) Otros Convenios y Subsidios							
L. Otros Ingresos de Libre Disposición (L=L1+L2)	0.00	10,656,732.00	10,656,732.00	10,656,732.00	10,656,732.00	10,656,732.00	
l1) Participaciones en Ingresos Locales							
l2) Otros Ingresos de Libre Disposición	0.00	10,656,732.00	10,656,732.00	10,656,732.00	10,656,732.00	10,656,732.00	




MUNICIPIO DE ACAPULCO DE JUAREZ
Estado Analítico de Ingresos Detallado - LDF
Del 1 de Enero al 31 de Marzo de 2017 (b)
(PESOS)

Concepto (c)	Ingreso					Diferencia (e)
	Estimado (d)	Ampliaciones/ (Reducciones)	Modificado	Devengado	Recaudado	
I. Total de Ingresos de Libre Disposición (I=A+B+C+D+E+F+G+H+J+K+L)	1,787,242,962.14	108,183,593.04	1,895,426,555.18	703,867,826.33	703,867,826.33	-1,083,375,136.81
Ingresos Excedentes de Ingresos de Libre Disposición						
Transferencias Federales Etiquetadas						
A. Aportaciones (A=a1+a2+a3+a4+a5+a6+a7+a8)	905,549,450.72	91,317,687.28	996,867,138.00	276,381,196.08	276,381,196.08	-629,168,264.64
a1) Fondo de Aportaciones para la Nómina Educativa y Gasto Operativo						
a2) Fondo de Aportaciones para los Servicios de Salud						
a3) Fondo de Aportaciones para la Infraestructura Social	498,901,470.40	44,386,761.60	543,288,232.00	162,986,469.54	162,986,469.54	-335,915,000.86
a4) Fondo de Aportaciones para el Fortalecimiento de los Municipios y de las Demarcaciones Territoriales del Distrito Federal	406,647,980.32	46,930,925.68	453,578,906.00	113,394,726.54	113,394,726.54	-293,253,253.78
a5) Fondo de Aportaciones Múltiples						
a6) Fondo de Aportaciones para la Educación Tecnológica y de Adultos						
a7) Fondo de Aportaciones para la Seguridad Pública de los Estados y del Distrito Federal						
a8) Fondo de Aportaciones para el Fortalecimiento de las Entidades Federativas						
B. Convenios (B=b1+b2+b3+b4)	0.00	106,209,767.42	106,209,767.42	38,012,510.30	38,012,510.30	38,012,510.30
b1) Convenios de Protección Social en Salud						
b2) Convenios de Descentralización						
b3) Convenios de Reasignación						
b4) Otros Convenios y Subsidios	0.00	106,209,767.42	106,209,767.42	38,012,510.30	38,012,510.30	38,012,510.30
C. Fondos Distintos de Aportaciones (C=c1+c2)	0.00	0.00	0.00	0.00	0.00	0.00
c1) Fondo para Entidades Federativas y Municipios Productores de Hidrocarburos						
c2) Fondo Minero						
D. Transferencias, Subsidios y Subvenciones, y Pensiones y Jubilaciones						
E. Otras Transferencias Federales Etiquetadas						
II. Total de Transferencias Federales Etiquetadas (II = A + B + C + D + E)	905,549,450.72	197,527,454.70	1,103,076,905.42	314,393,706.38	314,393,706.38	-591,155,744.34
III. Ingresos Derivados de Financiamientos (III = A)	1,071.20	0.00	1,071.20	0.00	0.00	-1,071.20
A. Ingresos Derivados de Financiamientos	1,071.20	0.00	1,071.20	0.00	0.00	-1,071.20





MUNICIPIO DE ACAPULCO DE JUAREZ
Estado Analítico de Ingresos Detallado - LDF
Del 1 de Enero al 31 de Marzo de 2017 (b)
(PESOS)

Concepto (c)	Ingreso					Diferencia (e)
	Estimado (d)	Ampliaciones/ (Reducciones)	Modificado	Devengado	Recaudado	
IV. Total de Ingresos (IV = I + II + III)	2,892,793,484.06	305,711,047.74	2,998,504,531.80	1,018,261,532.71	1,018,261,532.71	-1,674,531,951.35
Datos Informativos						
1. Ingresos Derivados de Financiamientos con Fuente de Pago de Ingresos de Libre Disposición	1,071.20	0.00	0.00	0.00	0.00	0.00
2. Ingresos Derivados de Financiamientos con Fuente de Pago de Transferencias Federales Etiquetadas	0.00	0.00	0.00	0.00	0.00	0.00
3. Ingresos Derivados de Financiamientos (3 = 1 + 2)	1,071.20	0.00	0.00	0.00	0.00	0.00


 Autoriza:
LIC. JESUS EVODIO VECAZQUEZ AGUIRRE
 PRESIDENTE MUNICIPAL


 H. AYUNTAMIENTO CONSTITUCIONAL
 DE ACAPULCO DE JUAREZ, GRO.
 SINDICATO PROCURADOR
FOA MTEOFILIA PATRERO AVILES
 SINDICATO PROCURADOR
 2015-2018


 Elaboró:
**B. AYUNTAMIENTO CONSTITUCIONAL
 DE ACAPULCO DE JUAREZ
 ESTADO DE QUERRERO
 DISTRITO DE TAEARES
 SECRETARIA DE ADMINISTRACION
 Y FINANZAS**


 Revisó:
**CONTRALORIA GENERAL
 AYUNTAMIENTO DE ACAPULCO DE JUAREZ, GRO.**
LIC. FRANCISCO JAVIER JUAREZ OLMO
 ENCARGADO DE DESPACHO
 CONTRALOR GENERAL DE TRANSPARENCIA
 Y MODERNIZACION ADMINISTRATIVA