

**MUNICIPIO DE ACAPULCO DE JUAREZ
SECRETARIA DE FINANZAS Y
ADMINISTRACION**

**INFORME FINANCIERO POR
INICIO DE ENCARGO
DEL 30 DE SEPTIEMBRE
AL 31 DE DICIEMBRE DEL
2015**

**5.1.5 ESTADO DE FLUJOS DE
EFECTIVO
FORMATO IF-05**

Ente público municipal: MUNICIPIO DE ACAPULCO DE JUAREZ

Estado de Flujo de Efectivo (1)
del 30 de septiembre al 31 diciembre de 2015.

(2) Concepto	(3) 2015	(4) 2014
Flujos de Efectivo de las Actividades de Operación:		
Origen:	1,224,649,162.53	1,243,011,294.88
Impuestos	55,678,016.18	46,210,449.36
Contribuciones de mejoras	0.00	
Derechos	34,987,892.65	34,780,840.88
Productos de Tipo Corriente	11,749,253.22	8,220,511.21
Aprovechamientos de Tipo Corriente	8,044,244.00	5,133,049.58
Ingresos por Venta de Bienes y Servicios	-2,719,905.68	667,214.40
Ingresos no Comprendidos en las Fracciones de la Ley de Ingresos Causados en Ejercicios Fiscales Anteriores Pendientes de Liquidación o Pago	9,461,748.92	9,325,111.63
Participaciones y Aportaciones	544,076,752.38	761,800,638.77
Transferencias, Asignaciones y Subsidios y Otras ayudas	0.00	0.00
Otros Origenes de Operación	563,371,160.86	376,873,479.05
Aplicación:	775,957,187.26	885,284,687.40
Servicios Personales	493,910,556.50	427,075,820.54
Materiales y Suministros	38,972,999.12	63,018,528.84
Servicios Generales	128,057,759.08	190,402,309.07
Transferencias al Resto del Sector Publico	30,080,230.64	0.00
Subsidios y Subvenciones	2,542,791.59	54,893,259.70
Ayudas Sociales	10,696,656.49	35,849,433.43
Pensiones y Jubilaciones		
Transferencias a Fideicomisos, Mandatos y Contratos Análogos		
Donativos		
Convenios		
Otros Aplicaciones de Operación	71,696,193.84	114,045,335.82
Flujos Netos de Efectivo Por Actividades de Operación:	448,691,975.27	357,726,607.48
Flujos de Efectivo de las Actividades de Inversión:		
Origen:	533,115,083.59	
Bienes Inmuebles, Infraestructura y Construcciones en Proceso		
Bienes Muebles		
Otros Origenes de Inversión	533,115,083.59	0.00
Aplicación:	141,866,851.58	547,328,053.01
Bienes Inmuebles, Infraestructura y Construcciones en Proceso	130,426,466.30	379,463,274.43
Bienes Muebles	11,373,061.44	17,257,254.91
Otras Aplicaciones de Inversión	67,323.84	150,607,523.67
Flujos Netos de Efectivo por Actividades de Inversión	391,248,232.01	-547,328,053.01
Flujo de Efectivo de las Actividades de Financiamiento:		
Origen:	0.00	11,856,999.41
Endeudamiento Neto (Interno)		11,856,999.41
Disminución de Activos Financieros		
Incremento de Otros Pasivos		
Aplicación:	7,389,360.62	7,733,444.00
Servicios de la Deuda (Interna)	7,389,360.62	7,733,444.00
Incremento de Activos Financieros		
Disminución de Otros Pasivos		
Flujos netos de Efectivo por Actividades de Financiamiento	-7,389,360.62	4,123,555.41

00003



Ente público municipal: MUNICIPIO DE ACAPULCO DE JUAREZ

Estado de Flujo de Efectivo (1)
del 30 de septiembre al 31 diciembre de 2015.

(2)	(3)	(4)
Concepto	2015	2014
Incremento/Disminución Neta en el Efectivo y Equivalentes al Efectivo	832,550,846.66	-185,477,890.12
Efectivo y Equivalentes al Efectivo al inicio del Ejercicio	-451,029,699.67	214,258,095.59
Efectivo y Equivalentes al Efectivo al final del Ejercicio	381,521,146.99	28,780,205.47


Bajo protesta de decir verdad declaramos que los Estados Financieros y sus notas son correctos, verídicos y son responsabilidad del emisor.





LIC. **ROBERTO LOPEZ AGUIRRE**
Ayuntamiento Municipal
de Acapulco de Juárez, Gro.
Residencia Municipal

SINDICA PROCURADORA

C. P. ZEPEDA PLATEROS AVILES
C. Bo.

SECRETARIO DE ADMINISTRACIÓN Y FINANZAS

LIC. MERCED BALDOVINO DIEGO
Elabora



CONTRALOR GENERAL DE TRANSPARENCIA Y
MODERNIZACIÓN ADMINISTRATIVA

M. D. E. MARIANO HANSEL PATRICIO ABARCA
DE ACAPULCO, GRO.

2015-2019